





# Prestação de **Contas Consolidadas** 2021





**CONSOLIDAÇÃO DE CONTAS DO GRUPO MUNICIPAL - 2021**

<b>INTRODUÇÃO</b>	<b>5</b>
<b>1 - Relatório de Gestão Consolidado</b>	<b>9</b>
1.1 - Nota Introdutória	11
1.2 - Entidades do Grupo Autárquico, Perímetro de Consolidação	12
1.3 - Método de Consolidação	13
1.4 - Número de Trabalhadores ao serviço do Grupo Consolidado por Categorias	13
1.5 - Principais Atividades Desenvolvidas relativas as Entidades Incluídas do Perímetro	14
<b>2 - Demonstrações Financeiras Consolidadas</b>	<b>17</b>
2.1 - Balanço Consolidado	19
2.2 - Demonstração de Resultados por Natureza Consolidado	23
2.3 - Demonstração das Alterações no Património Líquido Consolidado	27
2.4 - Fluxos de Caixa Consolidado	31
Anexo às Demonstrações Financeiras Consolidadas	35
<b>3 - Demonstrações Orçamentais Consolidadas</b>	<b>73</b>
3.1 - Demonstração Consolidada do Desempenho Orçamental	75
3.2 - Demonstração Consolidada do Direitos e Obrigações por Natureza	79
Anexo às Demonstrações Orçamentais Consolidadas	83
<b>4 - Certificação</b>	<b>179</b>





***INTRODUÇÃO***





Com todas as Contas respeitantes ao exercício de 2021 devidamente apresentadas e formalmente aprovadas, apresentamos a Conta Consolidada de 2021, somando a Conta da Câmara Municipal de Aveiro (CMA) e da AveiroExpo, a única Empresa Municipal que continua a existir no seu Universo Municipal.

Esta Conta Consolidada 2021 é elaborada e sujeita à apreciação e deliberação dos Órgãos Autárquicos cumprindo os devidos prazos legais, sendo que o SNC-AP permite uniformizar os procedimentos e aumentar a fiabilidade da consolidação de contas.

A presente conta continua a apresentar de forma clara e evidente os resultados positivos das contas da CMA e do seu Universo de Entidades Municipais, na senda dos anos anteriores.

Uma vez que como em 2020 este exercício foi afetado pela Pandemia em virtude de termos sido obrigados a encerrar grande parte da atividade da AveiroExpo, a consolidação de contas relata maioritariamente atividade da Câmara Municipal de Aveiro.

Mais uma vez as Contas Consolidadas conferiram sustentabilidade à sua gestão, passando a viver numa realidade financeira equilibrada e confortável, que garante a capacidade de sustentar projetos a longo prazo perpetuando e cumprindo uma missão social, como comprova o indicador que mede o grau das receitas totais cobrirem as despesas totais.

Ao nível da performance financeira, vemos que as medidas de reequilíbrio e reestruturação orçamental projetadas permitiram e continuarão a permitir que o financiamento das atividades da CMA sem que implique o recurso a capitais alheios.

A consolidação da recuperação financeira da CMA é um facto bem demonstrado. Sendo que a estrutura financeira da CMA demonstra bem a sua capacidade instalada, em consequência da gestão implementada desde outubro de 2013, para prosseguir o cumprimento dos serviços públicos com uma prestação qualitativa crescente e para desenvolver o grande pacote de investimentos projetados, em concurso e em obra por todo o Município, além de permitir o devido e proporcional Combate à Pandemia do Coronavírus / Covid-19.

Esta Conta Consolidada de 2021 é também um marco importante pelo facto da CMA ter consolidado o rácio de 1,5 entre a dívida total e a receita corrente, atingindo assim um objetivo de grande importância para a gestão da CMA reconquistando em 2021 a sua plena autonomia com a cessação do contrato do Programa de Ajustamento Municipal formalizado entre a CMA e o Fundo de Apoio Municipal.

A argumentação política justificativa das contas não é apresentada, pelo facto de ter sido devidamente feita nos documentos de cada uma das entidades e o debate político ser realizado com base nesses mesmos documentos.

Cumprimos assim um preceito legal e ficamos com uma base de informação organizada, que torna possível a comparação da evolução das Contas do Universo Municipal, muito importante para a gestão devidamente cuidada e sustentável que estamos a fazer e que vamos prosseguir a bem da CMA e do Município de Aveiro, e em especial dos seus Cidadãos.

Aveiro, 27 de maio de 2022



**Jose Agostinho Ribau Esteves**  
**Presidente da Câmara Municipal de Aveiro**





**1- RELATÓRIO DE GESTÃO CONSOLIDADO**





## 1.1 - NOTA INTRODUTÓRIA

A Lei n.º 73/2013, de 3 de setembro, que estabelece o Regime Financeiro das Autarquias Locais e das Entidades Intermunicipais, determina a obrigatoriedade da consolidação de contas.

O n.º 1 do artigo 75.º estabelece que *“Sem prejuízo dos documentos de prestação de contas individuais previstos na lei, os municípios, as entidades intermunicipais e as suas entidades associativas, apresentam contas consolidadas com as entidades detidas ou participadas”*, e o n.º 2 que a entidade mãe ou consolidante é o município, as entidades intermunicipais e a entidade associativa municipal.

O grupo autárquico é composto pelo município e pelas entidades controladas, de forma direta ou indireta, considerando-se que o controlo corresponde ao poder de gerir as políticas financeiras e operacionais de uma outra entidade a fim de beneficiar das suas atividades.

O artigo 76º estabelece ainda que os documentos de prestação de contas consolidados são elaborados e aprovados pelos órgãos executivos de modo a serem submetidos à apreciação dos órgãos deliberativos durante sessão ordinária do mês de junho do ano seguinte àquele a que respeitam.

Em cumprimento do disposto no artigo 75º, da Lei nº 73/2013, de 3 de setembro, apresenta-se o presente Relatório de Contas Consolidadas relativas ao ano de 2021, o qual será submetido para aprovação este ano nos termos do n.º 2, do artigo 76º da referida Lei, no sentido de cumprir os termos dispostos no art.º 51º, n.º 2, alínea d) e do art.º 52º, n.º 4, da Lei n.º 98/97, de 26 de agosto, Lei da Organização e Processo do Tribunal de Contas, na redação dada pela Lei n.º 20/2015, de 9 de março, a qual fixa como data limite até 30 de junho de cada exercício. Acresce ainda a resolução n.º 2/2021 de 24 dezembro 2021, no ponto 3, alínea c) do Tribunal de Contas.

A informação de carácter contabilístico produzida, individualmente, por estas entidades é considerada suficiente para revelar a situação económica e financeira de cada uma delas, mas não permite traduzir, de uma forma verdadeira e apropriada, a situação económica e financeira do grupo enquanto agregado. Assim, surge a necessidade de se proceder à consolidação de contas sendo o método integral o utilizado uma vez que o Município de Aveiro é detentor de uma percentagem de controlo superior a 50% na sua da entidade participada. Este método preconiza a integração dos diferentes elementos que constam das demonstrações financeiras das empresas consolidadas no balanço e demonstração de resultados da empresa consolidante.



Subsequente a esta integração, são eliminadas todas as operações intra-grupo, ou seja, operações entre as entidades que compõem o perímetro de consolidação.

O SNC-AP permite uniformizar os procedimentos e aumentar a fiabilidade da consolidação de contas, com uma aproximação ao SNC e ao SNC –ESNL, aplicados no contexto do setor empresarial local e das entidades do setor não lucrativo, respetivamente.

As demonstrações financeiras consolidadas do Município foram elaboradas de acordo com Sistema de Normalização Contabilística para as Administrações Públicas (SNC-AP), aprovado pelo Decreto-Lei nº 192/2015 de 11 de setembro, e foram aplicados os requisitos das Normas de Contabilidade Pública (NCP).

Os valores apresentados são expressos na unidade monetária Euro.

## ***1.2 – ENTIDADES DO GRUPO AUTÁRQUICO, PERÍMETRO DE CONSOLIDAÇÃO***

De acordo com o estabelecido no artigo 75.º da Lei n.º 73/2013, de 3 de setembro, o grupo autárquico é composto pelo Município e pelas entidades controladas, de forma direta ou indireta, considerando-se que o controlo corresponde ao poder de gerir as políticas financeiras e operacionais de uma outra entidade a fim de beneficiar das suas atividades. A existência ou presunção de controlo afere-se relativamente às entidades de natureza empresarial, pela sua classificação como empresas locais e relativamente a entidades de outra natureza, pela sua verificação casuística e em função das circunstâncias concretas, por referência aos elementos de poder e resultado.

Assim o grupo autárquico e o perímetro de consolidação é composto conforme descrito no quadro infra:

**Entidades Grupo Autárquico**

Designação da entidade	Tipo de entidade	NIPC	% Capital Social /Estatutário detida pelo Município a 31/12/2021	Montante da Participação	Incluída	Método
Aveiro Expo – Parque de Exposições, E.E.M.	EM	507095677	51,00%	38 250,00	sim	integral
PDA - Parque Desportivo de Aveiro, SA	SA	505132478	45,43%	1 590 000,00	não	MEP
Lusitánigás - Companhia de Gás do Centro, S.A.	SA	502761024	0,06%	13 030,00	não	-
ADCL - Águas do Centro litoral, S.A.	SA	503929441	3,11%	1 250 000,00	não	-
Matadouros da Beira Litoral, S.A.	SA	504463420	3,27%	49 900,00	não	-
AveiroPolis - Soc. Desenvolvimento do Programa Polis em Aveiro, S.A.	SA	505077949	40,00%	3 800 000,00	não	-
ADRA - Aguas da Região de Aveiro, S.A.	SA	509107630	17,35%	3 035 500,00	não	-
PCI - Parque de Ciência e Inovação, S.A.	SA	509574254	2,50%	187 500,00	não	-
CESAB - Centro de Serviços Ambiente	AM	502883308	3,00%	22 500,00	não	-
FAM - Fundo De Apoio Municipal	Outras Pessoas Coletivas de	513319182	0,37%	1 540 093,50	não	-
AIRC - ssociação Informática da Região Centro	AM	501378669	6,01%	-	não	-
AMCV - Associação de Municípios do Carveiro -Vouga	AM	501816267	32,70%	-	não	-
ANMP - Associação Nacional de Municípios Portugueses	AM	501627413	-	-	não	-
CIRA - Comunidade Intermunicipal da Região de Aveiro -	AM	508771935	21,05%	-	não	-

Fonte: Sistema de Normalização Contabilística - Câmara Municipal de Aveiro e Relatórios Gestão e Contas das Empresas

### 1.3 - MÉTODO DE CONSOLIDAÇÃO

O método adotado na consolidação de contas do Grupo Municipal foi o método de consolidação integral, pelo facto do valor da participação dos capitais próprios das Empresas Municipais serem contabilizados na conta financeira 411 – “Investimentos em Entidades Controladas” do Município.

Este método consiste na integração no balanço, demonstração de resultados por natureza, demonstração de património líquido e demonstração dos fluxos de caixa da entidade consolidante e dos elementos respetivos dos balanços, demonstrações de resultados por natureza, demonstração de património líquido e demonstração dos fluxos de caixa das entidades consolidadas.

### 1.4 - NÚMERO DE TRABALHADORES AO SERVIÇO DO GRUPO CONSOLIDADO, DURANTE O EXERCÍCIO, REPARTIDO POR CATEGORIAS

O número de trabalhadores do Grupo Municipal consolidado em 31-12-2021 era de 942, desagregados por entidade conforme mapa abaixo,

**Trabalhadores ao serviço por categoria a 31 de dezembro de 2021**

Categoria	CMA	AVEIRO-EXPO
Dirigente	15	
Técnico superior	161	
Assistente técnico	173	
Assistente operacional	500	
Informática	16	
Polícia municipal	23	
Outros Grupos	16	
Diretor Executivo		
Coordenador	31	
Técnico especializado		1
Gestor		
Responsável de manutenção		
Produtor		
Administrativo		3
Operacional		3
<b>SUB-TOTAL</b>	<b>935</b>	<b>7</b>
<b>TOTAL</b>	<b>942</b>	

Fonte: Sistema de Gestão do Pessoal - Câmara Municipal de Aveiro e Relatórios Gestão e Contas das Empresas

## **1.5 – PRINCIPAIS ATIVIDADES DESENVOLVIDAS RELATIVAS AS ENTIDADES INCLUÍDAS NO PERÍMETRO DE CONSOLIDAÇÃO**

### **Entidades Incluídas na Consolidação**

Do cumprimento no disposto no n.º 3 do artigo 75 da Lei n.º 73/2013 – Regime financeiro das autarquias locais e entidades intermunicipais e após análise às entidades suscetíveis de inclusão no perímetro de consolidação, surge o grupo municipal composto pelas seguintes entidades:



#### **Entidade Mãe - Município de Aveiro**

**Sede Social** – Praça da República - Apartado 244 - 3810 – 156 AVEIRO

**Atividade Principal** – Atividades desempenhadas no âmbito das atribuídas pela Lei n.º 5-A/2002 e Lei n.º 75/2013, nomeadamente na área da segurança, proteção civil e luta contra incêndios, polícia municipal, educação, saúde, ordenamento do território, cultura, proteção do meio ambiente e conservação da natureza, saneamento e resíduos sólidos, energia, comércio e turismo.

**Aveiro Expo – Parque de Exposições, E.M.**

**Sede Social** – Rua Dr. Manuel Almeida Trindade, 3810-488 Aveiro

**Atividade Principal** – Aveiro-Expo tem como objeto social principal a gestão e exploração da infraestrutura «Parque de Exposições de Aveiro», assegurando a continuidade e qualidade da prestação dos serviços públicos da mesma, e promovendo, através da conjugação de esforços e de interesses dos seus principais agentes, o desenvolvimento económico sustentado do concelho e região de Aveiro.

**Participação** – Detida a 51% pelo Município

**Órgãos Sociais** – A composição dos órgãos sociais prevista nos estatutos da empresa e para o ano 2021 eram a seguinte:

a) Assembleia Geral:

- Presidente – AIDA – Associação Industrial do Distrito de Aveiro, Eng.º João Carlos Fernandes Figueiredo;
- Secretário – CMA – Câmara Municipal de Aveiro – representada por: Dr. Luís Miguel Capão Filipe;

b) Conselho de Administração:

- Presidente do Conselho de Administração: Eng.º José Agostinho Ribau Esteves, Presidente da Câmara Municipal de Aveiro;
- Vogais: Dr. Rogério Paulo Santos Carlos, Vereador da Câmara Municipal de Aveiro e Sr. Fernando Paiva de Castro, representante da AIDA – Associação Industrial do Distrito de Aveiro;

c) Fiscal único:

- Dr. Avelino Azevedo Antão (n.º 589), em representação da Empresa de Revisores Oficiais de Contas CFA – Cravo, Fortes, Antão e Associados, SROC, Lda.

Aveiro-Expo é responsável por promover diversas iniciativas no Concelho de Aveiro, no âmbito das suas competências, destacamos em 2021 algumas das suas principais atividades, contudo o exercício foi irremediavelmente afetado pela pandemia em virtude de terem sido obrigados a encerrar a normal



atividade em grande parte do ano, com base no confinamento obrigatório emanado pelo governo português.

Assim será importante realçar que em consequência da pandemia, neste exercício os espaços não tiveram a utilização de outros anos, não tendo sido realizados os seguintes eventos:

**A Feira de Março** que é o evento mais relevante quer em termos financeiros quer de notoriedade, teve de ser cancelado, à imagem do que aconteceu em 2020.

**Automóvel, Aveiro Noivos e Feira Vocacional e Profissional.**

Neste exercício e com base nos constrangimentos referidos anteriormente realizaram-se os seguintes eventos:

**Agrovouga**, embora sob a organização do Município pelo que a mesma não apresentou proveitos e gastos para a comissão liquidatária da Aveiro-Expo.

**20ª Edição da Exposição Canina Nacional e 13.ª Internacional e 12ª edição da Exposição Felina Internacional**, além destas, o evento contou com outras exposições, tais como reptéis, anfíbios, artrópodes, aves, diversos animais exóticos, entre outros animais.

**TECHDAYS AVEIRO**, neste ano e à imagem do que aconteceu em 2020 por forma de evitar concentrações no Parque de Exposições de Aveiro o Techdays decorreu durante 7 dias e realizou-se em diversos espaços espalhados pela cidade de Aveiro, objetivo foi evitar concentração de pessoas num só espaço e dinamizar toda a cidade, criando um novo conceito o **AVEIRO TECH WEEK**.

Paralelamente é importante realçar que em consequência da pandemia e atendendo que atividade da empresa foi fortemente reduzida foi decidido pela comissão liquidatária acolher o Centro de Vacinação Conta a Covid-19. Ainda não foi possível realizar o **RIA LUNA PARK**.





## ***2 - DEMONSTRAÇÕES FINANCEIRAS CONSOLIDADAS***





## **2.1- BALANÇO CONSOLIDADO**





GRUPO MUNICIPAL			
BALANÇO CONSOLIDADO			
em 31 de Dezembro 2021		Valores em €	
RUBRICAS	NOTAS	31/12/2021	31/12/2020
<b>ATIVO</b>			
<b>Ativo não corrente</b>			
Ativos fixos tangíveis	2.2.1; 5	291 813 382,18	275 777 305,40
Propriedades de investimento	2.2.3;4,8	1 903 013,32	
Ativos intangíveis	2.2.2; 3	204 826,53	215 940,69
Ativos biológicos			
Participações financeiras	22	7 205 226,66	7 203 192,76
Devedores por empréstimos bonificados e subsídios reembolsáveis			
Acionistas/sócios/associados			
Diferimentos			
Outros ativos financeiros			
Ativos por impostos diferidos		0,00	0,00
Cientes, contribuintes e utentes			
Outras contas a receber			
		301 126 448,69	283 196 438,85
<b>Ativo corrente</b>			
Inventários	2.2.4; 10	1 021 970,03	1 050 558,75
Ativos biológicos			
Devedores por transferências e subsídios não reembolsáveis			4 392,37
Devedores por empréstimos bonificados e subsídios reembolsáveis		56 425,73	56 425,73
Cientes, contribuintes e utentes	2.2.5; 2.2.6; 9; 23.1	1 870 610,64	1 644 446,46
Estado e outros entes públicos	23.3	49 526,29	7 627,30
Acionistas/sócios/associados			
Outras contas a receber	23.2	2 160 818,47	1 816 525,87
Diferimentos	2.2.8; 23.7	116 953,33	115 722,59
Ativos financeiros detidos para negociação			
Outros ativos financeiros			
Ativos não correntes detidos para venda			
Caixa e depósitos	1.2 e)	42 677 240,32	53 044 904,84
		47 953 544,81	57 740 603,91
<b>Total do Ativo</b>		349 079 993,50	340 937 042,76
<b>PATRIMONIO LÍQUIDO</b>			
Património/Capital	23.11.1	147 637 759,66	147 243 613,07
Ações (quotas) próprias			
Outros instrumentos de capital próprio			
Prémios de emissão			
Reservas	23.11.2	2 187 411,21	1 315 022,02
Resultados transitados	23.11.3	23 488 085,00	6 814 725,57
Ajustamentos em ativos financeiros		-492 160,63	-492 160,63
Excedentes de reavaliação			
Outras variações no Património Líquido	23.11.4	63 769 928,85	60 224 682,64
Resultado líquido do período		9 888 667,10	17 383 708,98
Dividendos antecipados			
Interesses que não controlam		15 230,64	33 187,24
<b>Total do Património Líquido</b>		246 494 921,83	232 522 778,89



GRUPO MUNICIPAL			
Balço em 31 de Dezembro 2021			Valores em €
RUBRICAS	NOTAS	31/12/2021	31/12/2020
PASSIVO			
<b>Passivo não corrente</b>			
Provisões	2.2.7; 15	4 850 731,17	4 476 769,53
Financiamentos obtidos	7	56 892 643,13	62 347 000,55
Fornecedores de investimentos			
Responsabilidades por benefícios pós-emprego			
Diferimentos	2.2.8; 2.2.9; 23.7	19 386 016,87	21 750 885,04
Passivos por impostos diferidos			
Fornecedores	2.2.5; 23.4	6 602 220,28	6 602 220,28
Outras contas a pagar	23.6	1 685 041,81	868 817,78
		<b>89 416 653,26</b>	<b>96 045 693,18</b>
<b>Passivo corrente</b>			
Credores por transferências e subsídios não reembolsáveis concedidos	23.8	8 843,30	30 757,42
Fornecedores	2.2.5; 23.4	634 655,70	650 922,02
Adiantamentos de clientes, contribuintes e utentes		29 008,80	571 008,80
Estado e outros entes públicos	23.3	476 377,75	492 197,53
Acionistas/sócios/associados			
Financiamentos obtidos	7	5 454 357,42	6 033 922,14
Fornecedores de investimentos	23.5	1 610 256,58	628 979,83
Outras contas a pagar	23.6	4 000 997,80	3 394 705,83
Diferimentos	2.2.8; 23.7	953 921,06	566 077,12
Passivos financeiros detidos para negociação			
Outros passivos financeiros			
		<b>13 168 418,41</b>	<b>12 368 570,69</b>
<b>Total do Passivo</b>		<b>102 585 071,67</b>	<b>108 414 263,87</b>
<b>Total do Património Líquido e Passivo</b>		<b>349 079 993,50</b>	<b>340 937 042,76</b>



**2.2- DEMONSTRAÇÃO DE RESULTADOS  
POR NATUREZA CONSOLIDADO**







GRUPO MUNICIPAL			
DEMONSTRAÇÃO DE RESULTADOS POR NATUREZAS CONSOLIDADO			
em 31 de dezembro de 2021		Valores em €	
RENDIMENTOS E GASTOS		31/12/2021	31/12/2020
Impostos, contribuições e taxas	13.; 14.	38 833 401,68	34 028 757,32
Vendas	13.	158 576,93	182 883,79
Prestações de serviços e concessões	13.	5 153 103,42	4 862 114,37
Rendim./Gastos imputados de entidades controladas, associadas e empreend.		2 033,90	3 593,97
Transferências e subsídios correntes obtidos	14.	19 390 212,10	14 248 925,06
Variações nos inventários da produção			
Trabalhos para a própria entidade	14.	1 070 262,29	754 712,41
Custo das mercadorias vendidas e das matérias consumidas	10.	-897 557,44	-1 005 752,39
Fornecimentos e serviços externos	23.9	-18 871 485,12	-13 530 303,87
Gastos com pessoal	19.	-18 582 017,77	-16 267 399,47
Transferências e subsídios concedidos	23.8	-10 270 295,14	-7 746 804,50
Prestações sociais			
Imparidade de inventários e ativos biológicos (perdas/reversões)			
Imparidade de dívidas a receber (perdas/reversões)	9.	54 803,87	2 480 569,17
Provisões (aumentos/reduções)	15.	-373 961,64	172 375,60
Imparidade de investimentos não depreciáveis/amortizáveis (perdas/reversões)			
Aumentos/reduções de justo valor			
Outros rendimentos	13.; 14.	5 768 491,46	10 335 329,86
Outros gastos	23.10	-2 381 143,67	-1 213 780,43
<b>Resultados antes de depreciações e gastos de financiamento</b>		<b>19 054 424,87</b>	<b>27 305 220,89</b>
Gastos/reversões de depreciação e amortização	3.; 5.	-8 465 620,53	-8 837 083,33
Imparidade de investimentos depreciáveis/amortizáveis (perdas/reversões)			
<b>Resultado operacional (antes de gastos de financiamento)</b>		<b>10 588 804,34</b>	<b>18 468 137,56</b>
Juros e rendimentos similares obtidos	13.	149 822,73	88 546,67
Juros e gastos similares suportados	7.	-942 154,91	-1 330 476,20
<b>Resultado antes de impostos</b>		<b>9 796 472,16</b>	<b>17 226 208,03</b>
Imposto sobre o rendimento		-4 524,99	-3 086,49
<b>Resultado líquido do período</b>		<b>9 791 947,17</b>	<b>17 223 121,54</b>
<b>Resultado líquido do período atribuível a:</b>		<b>0,00</b>	<b>0,00</b>
Detentores do capital da entidade-mãe		0,00	0,00
Interesses que não controlam		96 719,93	160 587,44
		<b>9 888 667,10</b>	<b>17 383 708,98</b>





## **2.3 DEMONSTRAÇÃO DAS ALTERAÇÕES NO PATRIMÓNIO LÍQUIDO CONSOLIDADO**






**GRUPO MUNICIPAL**

**Demonstração das Alterações no Património Líquido Consolidado**

**em 31 de Dezembro 2021**

Descrição	Notas	Capital/Património o Subscrito	Ações (Quotas) Próprias	Outros Instrum. de Capital Próprio	Prémios de Emissão	Reservas Legais	Resultados Transitados	Ajustamentos em Ativos Financeiros	Excedentes de Revalorização	Outras Variações de Património Líquido	Resultado Líquido do Período	Total	Interesses que não controlam	Total do Património Líquido	Valores em €
Posição no início do período	(6)	147 245 613,07	0,00	0,00	0,00	1 315 022,02	6 814 725,57	-492 160,63	0,00	60 224 682,64	17 383 708,96	232 489 591,65	33 187,24	232 522 778,89	
<b>Alterações no período</b>															
Primeira adoção de novo referencial contabilístico		0,00	0,00	0,00	0,00	0,00	0,00	0,00	0,00	0,00	0,00	0,00	0,00	0,00	
Alterações de políticas contabilísticas		0,00	0,00	0,00	0,00	0,00	0,00	0,00	0,00	0,00	0,00	0,00	0,00	0,00	
Diferenças de conversão de demonstrações financeiras		0,00	0,00	0,00	0,00	0,00	0,00	0,00	0,00	0,00	0,00	0,00	0,00	0,00	
Realização do excedente de revalorização		0,00	0,00	0,00	0,00	0,00	0,00	0,00	0,00	0,00	0,00	0,00	0,00	0,00	
Excedentes de revalorização e respetivas variações		0,00	0,00	0,00	0,00	0,00	0,00	0,00	0,00	0,00	0,00	0,00	0,00	0,00	
Transferências e subsídios de capital		0,00	0,00	0,00	0,00	0,00	0,00	0,00	0,00	3 545 246,21	0,00	3 545 246,21	0,00	3 545 246,21	
Correção de erros materiais		0,00	0,00	0,00	0,00	0,00	11 316,00	0,00	0,00	0,00	0,00	11 316,00	0,00	11 316,00	
Outras alterações reconhecidas no Património Líquido		0,00	0,00	0,00	0,00	872 389,19	16 247 665,18	0,00	0,00	0,00	-17 383 708,96	-263 654,61	0,00	-263 654,61	
	(7)	0,00	0,00	0,00	0,00	2 097 752,89	14 259 027,61	-492 160,63	0,00	59 996 512,47	-13 912 496,23	61 948 636,05	0,00	61 948 636,05	
Resultado Líquido do Período	(8)	0,00	0,00	0,00	0,00	0,00	0,00	0,00	0,00	0,00	9 888 667,10	9 888 667,10	0,00	9 888 667,10	
Resultado Integral	(9)=(7)+(8)										-7 493 041,88	13 181 574,70	0,00	13 181 574,70	
<b>Operações com detentores de capital no período</b>															
Realizações de capital/património		-75 000,00	0,00	0,00	0,00	0,00	0,00	0,00	0,00	0,00	0,00	-75 000,00	15 230,64	-59 769,36	
Entradas para cobertura de perdas		0,00	0,00	0,00	0,00	0,00	0,00	0,00	0,00	0,00	0,00	0,00	0,00	0,00	
Quotas operações		394 146,59	0,00	0,00	0,00	-10 096,51	-26 854,06	0,00	0,00	0,00	0,00	357 196,02	0,00	357 196,02	
Subscrições de prémios de emissão	(10)	0,00	0,00	0,00	0,00	0,00	0,00	0,00	0,00	0,00	0,00	0,00	0,00	0,00	
	(11)=(9)+(7)+(10)+11	319 146,59	0,00	0,00	0,00	-10 096,51	-26 854,06	0,00	0,00	0,00	0,00	282 196,02	15 230,64	282 196,02	
Posição fim período		147 637 759,66	0,00	0,00	0,00	2 187 411,21	23 488 085,00	-492 160,63	0,00	63 769 928,85	9 888 667,10	246 479 691,19	15 230,64	246 694 921,83	



GRUPO MUNICIPAL											Valores em €			
Demonstração das Alterações no Património Líquido Consolidado														
em 31 de Dezembro 2020														
Descrição	Notas	Capital/Património o Subscrito	Ações (Quotas) Próprias	Outros Instrum. de Capital Próprio	Prémios de Emissão	Reservas Legais	Resultados Transitados	Ajustamentos em Átrios Financeiros	Excedentes de Revalorização	Outras Variações de Património Líquido	Resultado Líquido do Período	Total	Interesses que não controlam	Total do Património Líquido
Posição no início de período	(6)	147 126 455,64	0,00	0,00	0,00	-762 738,87	-6 947 126,13	0,00	0,00	228 170,17	13 912 496,29	153 537 265,10	30 823,26	153 568 088,36
<b>Alterações no período</b>														
Primeira adoção de novo referencial contabilístico		0,00	0,00	0,00	0,00	2 097 752,89	3 185,92	-404 617,75	0,00	61 559 962,28	0,00	63 256 283,34	0,00	63 256 283,34
Alterações de políticas contabilísticas		0,00	0,00	0,00	0,00	0,00	0,00	0,00	0,00	0,00	0,00	0,00	0,00	0,00
Diferenças de conversão de demonstrações financeiras		0,00	0,00	0,00	0,00	0,00	0,00	0,00	0,00	0,00	0,00	0,00	0,00	0,00
Realização do excedente de revalorização		0,00	0,00	0,00	0,00	0,00	0,00	0,00	0,00	0,00	0,00	0,00	0,00	0,00
Excedentes de revalorização e respetivas variações		0,00	0,00	0,00	0,00	0,00	0,00	0,00	0,00	0,00	0,00	0,00	0,00	0,00
Transferências e subsídios de capital		0,00	0,00	0,00	0,00	0,00	0,00	0,00	0,00	-1 563 449,81	0,00	-1 563 449,81	0,00	-1 563 449,81
Correção de erros materiais		0,00	0,00	0,00	0,00	0,00	7 490,25	0,00	0,00	0,00	0,00	7 490,25	0,00	7 490,25
Outras alterações reconhecidas no Património Líquido		0,00	0,00	0,00	0,00	0,00	14 248 351,44	-87 542,88	0,00	0,00	-13 912 496,29	248 312,27	0,00	248 312,27
<b>Resultado Líquido do Período</b>	(7)	0,00	0,00	0,00	0,00	2 097 752,89	14 259 027,61	-482 164,63	0,00	59 996 512,47	-13 912 496,29	61 946 636,05	0,00	61 946 636,05
<b>Resultado Integral</b>	(8)	0,00	0,00	0,00	0,00	0,00	0,00	0,00	0,00	0,00	17 383 708,96	17 383 708,96	0,00	17 383 708,96
	(9)										3 471 212,69	79 332 345,03	0,00	79 332 345,03
<b>Operações com detentores de capital no período</b>														
Realizações de capital/património		-75 000,00	0,00	0,00	0,00	0,00	0,00	0,00	0,00	0,00	0,00	-75 000,00	33 187,24	-41 812,76
Entradas para cobertura de perdas		0,00	0,00	0,00	0,00	0,00	-332 554,14	0,00	0,00	0,00	0,00	-332 554,14	0,00	-332 554,14
Outras operações		117 157,43	0,00	0,00	0,00	-10 096,51	-1 08 678,17	0,00	0,00	0,00	0,00	-1 617,25	0,00	-1 617,25
Subscrições de prémios de emissão		0,00	0,00	0,00	0,00	0,00	0,00	0,00	0,00	0,00	0,00	0,00	0,00	0,00
	(10)	42 157,43	0,00	0,00	0,00	-10 096,51	-441 232,31	0,00	0,00	0,00	0,00	-409 171,38	33 187,24	-375 984,15
Posição fim período	(11) = (6) + (7) - (9) + (10)	147 243 613,07	0,00	0,00	0,00	1 315 022,02	6 814 725,57	-482 164,63	0,00	60 224 682,64	17 383 708,96	232 489 591,65	33 187,24	232 522 778,89



## **2.4. FLUXOS DE CAIXA CONSOLIDADO**





GRUPO MUNICIPAL			
DEMONSTRAÇÃO DOS FLUXOS DE CAIXA CONSOLIDADO			
em 31 de Dezembro 2021		Valores em €	
Rubricas	Notas	31/12/2021	31/12/2020
<b>Fluxos de caixa das atividades operacionais</b>			
Recebimentos de clientes		2 029 884,88	1 314 846,42
Recebimentos de contribuintes		33 361 278,96	30 315 006,11
Recebimentos de transferências e subsídios correntes		19 472 952,20	14 465 040,89
Recebimentos de utentes		9 004 216,25	6 845 531,21
Pagamentos a fornecedores		-18 997 423,12	-15 703 416,51
Pagamentos ao pessoal		-18 398 635,99	-15 160 860,65
Pagamentos a contribuintes / Uteses		0,00	0,00
Pagamentos de transferências e subsídios		-10 370 963,14	-7 807 040,75
Pagamentos de prestações sociais		0,00	0,00
Caixa gerada pelas operações		16 101 310,04	14 269 106,72
Recebimento do imposto sobre o rendimento		0,00	9 163,78
Pagamento do imposto sobre o rendimento		-1 455,73	0,00
Outros recebimentos		1 522 374,18	1 038 002,25
Outros pagamentos		-1 663 628,83	-1 899 820,71
<b>Fluxos de caixa das atividades operacionais (a)</b>		<b>15 958 599,66</b>	<b>13 416 452,04</b>
<b>Fluxos de caixa das atividades de investimento</b>			
<b>Pagamentos respeitantes a:</b>			
Ativos fixos tangíveis		-28 133 592,64	-16 037 812,80
Ativos intangíveis		-356 774,90	-166 481,70
Propriedades de investimento		0,00	0,00
Investimentos financeiros		-31 250,00	-85 560,74
Outros ativos		0,00	0,00
<b>Recebimentos provenientes de:</b>			
Ativos fixos tangíveis		2 520 862,50	6 880 932,96
Ativos intangíveis		0,00	0,00
Propriedades de investimento		1 363 813,55	1 884 976,12
Investimentos financeiros		0,00	0,00
Subsídios ao investimento		4 665 716,98	2 889 662,15
Transferências de capital		392 798,00	534 916,82
Juros e rendimentos similares		0,86	0,98
Dividendos		149 821,87	88 545,69
<b>Fluxos de caixa das atividades de investimento (b)</b>		<b>-19 428 603,78</b>	<b>-4 010 820,52</b>
<b>Fluxos de caixa das atividades de financiamento</b>			
<b>Recebimentos provenientes de:</b>			
Financiamentos obtidos		0,00	0,00
Realizações de capital e de outros instrumentos de capital		0,00	0,00
Cobertura de prejuízos		0,00	0,00
Doações		0,00	0,00
Outras operações de financiamento		0,00	0,00
<b>Pagamentos respeitantes a:</b>			
Financiamentos obtidos		-6 033 922,14	-11 862 657,43
Juros e gastos similares		-863 738,26	-1 344 972,45
Dividendos		0,00	0,00
Reduções de capital e de outros instrumentos de capital		0,00	0,00
Outras operações de financiamento		0,00	0,00
<b>Fluxos de caixa das atividades de financiamento (c)</b>		<b>-6 897 660,40</b>	<b>-13 207 629,88</b>
<b>Variação de caixa e seus equivalentes (a+b+c)</b>		<b>-10 367 664,52</b>	<b>-3 801 998,36</b>
<b>Efeito das diferenças de câmbio</b>			
<b>Caixa e seus equivalentes no início do período</b>		<b>53 044 904,84</b>	<b>56 846 903,20</b>
<b>Caixa e seus equivalentes no fim do período</b>	1.2 e)	<b>42 677 240,32</b>	<b>53 044 904,84</b>



GRUPO MUNICIPAL			
DEMONSTRAÇÃO DOS FLUXOS DE CAIXA CONSOLIDADO			
em 31 de Dezembro 2021		Valores em €	
Rubricas	Notas	31/12/2021	31/12/2020
<b>CONCILIAÇÃO ENTRE CAIXA E SEUS EQUIVALENTES E SALDO DE GERÊNCIA</b>			
<b>Caixa e seus equivalentes no início do período</b>			
- Equivalentes a caixa no início do período		53 044 904,84	56 846 903,20
+ Parte do saldo de gerência que não constitui equivalentes de caixa			
- Variações cambiais de caixa no início do período			
= Saldo da gerência anterior		53 044 904,84	56 846 903,20
De execução orçamental		52 064 507,46	56 042 555,74
De operações de tesouraria		980 397,38	804 347,46
<b>Caixa e seus equivalentes no fim do período</b>			
- Equivalentes a caixa no fim do período		42 677 240,32	53 044 904,84
+ Parte do saldo de gerência que não constitui equivalentes de caixa		-1 685 032,81	-964 708,22
- Variações cambiais de caixa no fim do período		1 685 032,81	964 708,22
= Saldo da gerência seguinte		42 677 240,32	53 044 904,84
De execução orçamental		40 877 294,70	52 064 507,46
De operações de tesouraria		1 799 945,62	980 397,38



**ANEXO ÀS DEMONSTRAÇÕES FINANCEIRAS CONSOLIDADAS**





## **ANEXO ÀS DEMONSTRAÇÕES FINANCEIRAS CONSOLIDADAS**

O referencial contabilístico utilizado no fecho das contas de 2021 do Município foi o **SNC-AP – Sistema de Normalização Contabilística para as Administrações Públicas**, aprovado pelo Decreto-lei n.º 192/2015 de 11 de setembro, no caso da empresa Aveiro Expo o referencial contabilístico adotado foi o Sistema de Normalização Contabilística que já vem a ser aplicado a vários anos.

Dando cumprimento ao disposto no Decreto-Lei n.º 192/2015, de 11 de setembro, que aprova o Sistema de Normalização Contabilística para as Administrações Públicas, designadamente no que se refere à Norma de Contabilidade Pública 1, resume-se nas notas seguintes as políticas contabilísticas significativas, assim como outras notas explicativas e esclarecedoras de alguns aspetos relevantes para uma melhor compreensão das demonstrações financeiras apresentadas para o período de relato.

Conforme a Lei n.º 73/2013, de 3 de setembro, que estabelece o regime financeiro das autarquias locais e das entidades intermunicipais, os documentos das demonstrações de contas consolidadas são apresentados em momento diferente ao da prestação de contas individuais.

A NCP 1 - Estrutura e Conteúdo das Demonstrações Financeiras requer um conjunto de divulgações, conforme definido na referida norma, as notas são apresentadas considerando a sequência numérica indicada no “Modelo de notas explicativas (anexo) às Demonstrações Financeiras” incluído na referida norma.

As notas relativamente às quais se considere não existir informação que justifique a sua divulgação ou que não sejam significativas para a compreensão das demonstrações financeiras.



## 1. – IDENTIFICAÇÃO DA ENTIDADE, PERÍODO DE RELATO E REFERENCIAL CONTABILÍSTICO

### 1.1. ENTIDADES INCLUÍDAS NO PERÍMETRO DE CONSOLIDAÇÃO E OUTRAS ENTIDADES PARTICIPADAS

#### Entidades Participadas Incluídas no Perímetro de Consolidação

Designação da entidade	Tipo de entidade	NIPC	% Capital Social detida pelo Município a 31/12/2021	Montante da Participação
Aveiro Expo – Parque de Exposições, E.E.M.	EM	507095677	51,00%	38 250,00

Fonte: Sistema de Normalização Contabilística - Câmara Municipal de Aveiro e Relatórios Gestão e Contas das Empresas

#### Entidades Participadas Excluídas do Perímetro de Consolidação

Designação da entidade	Tipo de entidade	NIPC	% Capital Social detida pelo Município a 31/12/2021	Montante da Participação
PDA - Parque Desportivo de Aveiro, SA	SA	505132478	45,43%	1 590 000,00
ADCL - Águas do Centro litoral, S.A.	SA	503929441	3,11%	1 250 000,00
Matadouros da Beira Litoral, S.A.	SA	504463420	3,27%	49 900,00
AveiroPolis - Soc. Desenvolvimento do Programa Polis em Aveiro, S.A	SA	505077949	40,00%	3 800 000,00
ADRA - Águas da Região de Aveiro, S.A.	SA	509107630	17,35%	3 035 500,00
PCI - Parque de Ciência e Inovação, S.A.	SA	509574254	2,50%	187 500,00
FAM - Fundo De Apoio Municipal	Outras Pessoas Coletivas de Direito Público	513319182	0,37%	1 540 093,50
CESAB - Centro d Serviços Ambiente	AM	502883308	3,00%	22 500,00

Fonte: Sistema de Normalização Contabilística - Câmara Municipal de Aveiro e Relatórios Gestão e Contas das Empresas

#### Outras Entidades Participadas Excluídas do Perímetro de Consolidação

Designação da entidade	Tipo de entidade	NIPC	Capital Estatutário	Montante da Participação
AIRC - ssociação Informática da Região Centro	Associação Municípios	501378669	6,01%	-
AMCV - Associação de Municípios do Carvoeiro -Vouga	Associação Municípios	501816267	32,70%	-
ANMP - Associação Nacional de Municípios Portugueses	Associação Municípios	501627413	-	-
CIRA - Comunidade Intermunicipal da Região de Aveiro - Baixo Vouga	Associação Municípios	508771935	21,05%	-

Fonte: Sistema de Normalização Contabilística - Câmara Municipal de Aveiro e Relatórios Gestão e Contas das Empresas



## 1.2. REFERENCIAL CONTABILÍSTICO E DEMONSTRAÇÕES FINANCEIRAS

- (a) Indicação de que foi aplicado o referencial contabilístico SNC-AP e justificação das disposições deste normativo que, em casos excecionais, tenham sido derogadas e dos respetivos efeitos nas demonstrações financeiras, tendo em vista a necessidade de estas darem uma imagem verdadeira e apropriada do ativo, do passivo e dos resultados da entidade:
- As demonstrações financeiras foram preparadas com base nos registos contabilísticos mantidos em conformidade com o SNC-AP, aprovado pelo Decreto-Lei n.º 192/2015, de 11 de setembro, e foram aplicados os requisitos das NCP relevantes para a entidade.
- (b) Indicação e comentário das contas do balanço e da demonstração dos resultados cujos conteúdos não sejam comparáveis com os do período anterior:
- Os valores indicados nas colunas "*ano anterior*" nas Demonstrações Financeiras correspondem aos valores do fecho das contas de 2020 classificados e apresentados de acordo com os modelos do SNC-AP.
- (c) Quando a apresentação ou classificação de itens nas demonstrações financeiras for alterada, as quantias comparativas devem ser reclassificadas, a menos que a reclassificação seja impraticável:
- Não houve alteração de apresentação ou classificação de itens nas demonstrações financeiras, exceto no que se refere aos efeitos da adoção pela primeira vez do SNC-AP, como é divulgado no início deste Anexo.
- (d) Comentário do órgão de gestão sobre a quantia dos saldos significativos de caixa e seus equivalentes que não estejam disponíveis para uso:
- Não existiam em 31 dezembro 2021 quaisquer montantes de caixa e seus equivalentes que não estivessem disponíveis para uso.
- (e) Desagregação dos valores inscritos na rubrica de caixa e em depósitos bancários:



### Desagregação de caixa e depósitos bancários

Conta	Euros			
	2021		2020	
Caixa		2 574,45		1 288,25
Depósitos à ordem		40 989 633,06		52 078 908,37
Depósitos à ordem no Tesouro	0,00		0,00	
Depósitos bancários à ordem	40 989 633,06		52 078 908,37	
Outros depósitos	0,00	1 685 032,81	0,00	964 708,22
Depósitos a prazo	0,00		0,00	
Depósitos consignados	0,00		0,00	
Depósitos de garantias e cações	1 685 032,81		964 708,22	
<b>Total de caixa e depósitos</b>		<b>42 677 240,32</b>		<b>53 044 904,84</b>

## 2. – PRINCIPAIS POLÍTICAS CONTABILÍSTICAS, ALTERAÇÕES NAS ESTIMATIVAS CONTABILÍSTICAS E ERROS

As demonstrações financeiras anexas foram elaboradas de acordo com o SNC-AP, Sistema de Normalização Contabilística para as Administrações Públicas, aprovado pelo Decreto-Lei n.º 192/2015 de 11 de setembro e foram aplicados requisitos das NCP.

### 2.1. – BASES DE MENSURAÇÃO USADAS NA PREPARAÇÃO DAS DEMONSTRAÇÕES FINANCEIRAS

#### 2.1.1. – APRESENTAÇÃO APROPRIADA E CONFORMIDADE COM AS NCP

As demonstrações financeiras devem apresentar apropriadamente a posição financeira, o desempenho financeiro e os fluxos de caixa de uma entidade. A apresentação apropriada exige a representação fiel dos efeitos das transações, outros acontecimentos e condições, de acordo com as definições e critérios de reconhecimento de ativos, passivos, rendimentos e gastos estabelecidos na Estrutura Conceptual e nas NCP.

#### 2.1.2. – INFORMAÇÃO COMPARATIVA

Conforme ponto 1.2., alínea (c) do anexo, as demonstrações financeiras permitem uma análise comparativa com respeito ao período anterior para todas as quantias relatadas nas demonstrações financeiras.





### 2.1.3. – CONSISTÊNCIA DE APRESENTAÇÃO

Conforme ponto 1.2, alínea (c) do anexo, as demonstrações financeiras estão consistentes de um período para o outro, quer a nível da apresentação quer dos movimentos contabilísticos que lhes dão origem, exceto quando ocorrem alterações significativas na natureza, que nesse caso, estão devidamente identificadas e justificadas neste anexo.

### 2.1.4. – MATERIALIDADE E AGREGAÇÃO

As demonstrações financeiras resultam do processamento de grandes quantidades de transações ou de outros acontecimentos que são agregados em classes e contas principais de acordo com a sua natureza ou função. A fase final do processo de agregação e classificação é a apresentação de dados condensados e classificados que constituem linhas de itens do balanço, demonstração dos resultados, demonstração das alterações no património líquido e demonstração de fluxos de caixa, ou nas notas às demonstrações financeiras. Se uma linha de item não for material individualmente, é agregada com outros itens quer naquelas demonstrações quer nas notas às demonstrações financeiras.

### 2.1.5. – COMPENSAÇÃO

Os ativos e os passivos e os rendimentos e os gastos não devem ser compensados, exceto se for exigido ou permitido por uma NCP.

### 2.1.6. – CONTINUIDADE

As demonstrações financeiras do grupo Municipal foram preparadas no pressuposto de continuidade.

### 2.1.7. – REGIME DO ACRÉSCIMO

As demonstrações financeiras do Grupo Municipal foram elaboradas considerando o registo dos gastos e rendimentos na base do acréscimo, pelo qual são reconhecidos à mediada que são gerados, independentemente do momento em que são pagos ou recebidos. As diferenças entre os montantes recebidos e pagos e os correspondentes gastos e perdas e rendimentos e ganhos são reconhecidos nas rubricas «Outras contas a receber», «Outras contas a pagar» ou «Diferimentos».

## 2.2. – PRINCIPAIS POLÍTICAS CONTABILÍSTICAS

As Principais políticas contabilísticas usadas na preparação das demonstrações financeiras são:



### 2.2.1. – Ativos Fixos Tangíveis

O tratamento contabilístico dos ativos fixos tangíveis (AFT) foi efetuado de acordo com o disposto na NCP 5. Os principais aspetos a ter em conta na contabilização dos AFT são o seu reconhecimento, os respetivos gastos de depreciação, bem como a determinação das suas quantias registadas.

O Grupo Municipal reconhece como AFT os dispêndios com bens nos termos da NCP 5 que cumpram cumulativamente:

- se for provável que fluíram para o Grupo Municipal benefícios económicos futuros ou potencial serviço associado ao bem;
- se espera que sejam usados em mais do que um período de relato;
- se for possível mensurar o bem com fiabilidade.

Um AFT que reúna estas condições de reconhecimento é, regra geral mensurado pelo seu custo de aquisição, o qual compreende o seu preço de compra e os eventuais custos diretamente atribuíveis para colocar o ativo no local e nas condições necessárias para ser capaz de operar para o fim pretendido.

Após reconhecimento inicial do AFT corresponde ao seu custo deduzido da depreciação acumulada e de eventuais perdas por imparidade acumuladas, aplicando-se a mesma política uma classe inteira de AFT.

A quantia depreciável de um ativo é imputada numa base sistemática ao longo da sua vida útil. As depreciações são calculadas quando os bens estejam disponíveis para uso, pelo método das quotas constantes (ou da linha reta) em regime duodecimal, em conformidade com as vidas úteis de referência previstas no Classificador Complementar 2 (CC2) – Cadastro e Vidas Úteis dos Ativos fixos tangíveis, intangíveis e propriedades de investimento, desde que não se mostrem contrárias às estimativas de utilização do ativo, tendo em consideração sua obsolescência ou outro desgaste que ocorra nas circunstâncias em que ele é utilizado. Nesta situação, são casuisticamente justificadas as razões que explicam uma eventual alteração do tempo de vida útil.

As taxas de depreciação utilizadas correspondem aos períodos de vida útil estimada conforme estipulado no CC2, de salientar que, na transição para SNC-AP, o Município manteve as vidas úteis dos AFT adquiridos até 31/12/2019.

As despesas correntes com reparação e manutenção do AFT são registadas como gasto no exercício em que ocorrem, contudo no final do exercício económico efetua-se uma análise aos gastos ocorridos e se os mesmos forem superiores a 30% do valor do ativo escriturado são reconhecidas como grandes



reparações. As beneficiações de montante significativo que aumentam o período estimado de utilização dos respetivos bens são capitalizados e depreciados de acordo com a vida útil remanescente dos correspondentes bens.

Os AFT em curso representam ativos ainda em fase de construção/desenvolvimento, encontrando-se os mesmos escriturados ao valor de aquisição. Estes ativos só são depreciados a partir do momento em que estejam disponíveis para uso.

Quando um bem do AFT (imóveis e outros ativos) for adquirido através de uma transação sem contraprestação (obtidos a título gratuito), a mensuração faz-se nos termos do Regulamento de Inventário e Cadastro em vigor.

As bases de mensuração aplicadas nos AFT estão de acordo com a NCP 5.

As vidas úteis aplicadas correspondem à realidade, ou seja, à duração estimada dos bens. As vidas úteis previstas no CC 2 são a referência considerada nomeadamente na aplicação do método de depreciação em linha reta, a não ser que existam evidências que permitam fundamentar tecnicamente vidas úteis diferentes.

As vidas úteis aplicadas aos AFT são as seguintes de acordo com as classes dos ativos:

<b>Classe dos bens</b>	<b>Anos</b>
Edifícios e outras construções	10 a 100
Equipamento básico	3 a 10
Equipamento de transporte	3 a 20
Equipamento administrativo	3 a 10
Outros ativos fixos tangíveis	3 a 10

### *2.2.2. – Ativos Intangíveis*

O tratamento dos ativos intangíveis (AI) foi efetuado de acordo com o disposto na NCP 3 – Ativos Intangíveis.

Os AI estão registados ao valor do custo de aquisição, deduzidas das amortizações acumuladas, as quais são calculadas numa base sistemática durante a vida útil estimada pelo método de quotas constantes (ou linha reta) em regime duodecimal.



As vidas úteis aplicadas em cada AI correspondem à duração estimada dos bens em função do período de tempo em que tiver lugar a utilização exclusiva. As vidas úteis previstas no CC2 são a referência para aplicação do método depreciação em linha reta. O Grupo Municipal aplica genericamente a vida útil de 3 anos nos AI.

### *2.2.3. – Propriedades de Investimento*

As propriedades de investimento são reconhecidas como ativo, quando fluirão para a entidade benefícios económicos futuros ou potencial de serviço associados à propriedade de investimento e o custo ou justo valor da propriedade de investimento puder ser mensurado com fiabilidade.

A mensuração inicial destes ativos quando resultar de uma transação com contraprestação é realizada ao custo de aquisição. Ao invés, caso resulte de uma transação sem contraprestação, o custo é o justo valor à data de aquisição.

As propriedades de investimento encontram-se reconhecidas e mensuradas pelo custo de aquisição deduzido das depreciações e perdas por imparidade acumuladas.

As depreciações são calculadas, quando os bens estejam disponíveis para uso, pelo método de quotas constantes (ou linha reta), em sistema de duodécimos, em conformidade com as estimativas de utilização do ativo, tendo em consideração a sua obsolescência ou outro desgaste que ocorra nas circunstâncias em que ele é utilizado. Para este efeito, são tidas em consideração as vidas úteis de referência previstas no Classificador Complementar 2 – Cadastro e vidas úteis dos ativos fixos tangíveis, intangíveis e propriedades de investimento.

Os custos suportados com as propriedades de investimento, como por exemplo, manutenção, reparação, seguros, são reconhecidos como gastos do período a que dizem respeito. Caso existam melhorias, em que haja expectativas que gerem benefícios económicos futuros para além dos inicialmente esperados, são capitalizados na rubrica de «Propriedades de investimento».

### *2.2.4. – Inventários*

O tratamento contabilístico dos inventários é efetuado de acordo com o disposto NCP 10 – Inventários.

Os inventários do Grupo Municipal englobam materiais e consumíveis no processo de produção.

A mensuração dos inventários que foram adquiridos através de uma transação com contraprestação é feita ao custo de aquisição.



A mensuração dos inventários que foram adquiridos através de uma transação sem contraprestação (a título gratuito) é calculada pelo justo valor à data de aquisição.

O método de custeio das saídas de armazém adotado é o custo médio ponderado.

O Grupo Municipal não reconheceu imparidades sobre os inventários uma vez que quando os bens se encontram danificados, obsoletos quer na sua totalidade ou parcialmente é desreconhecido do inventário.

#### *2.2.5. – Dívidas de e a terceiros*

As dívidas de e a terceiros são expressas pelas importâncias constantes dos documentos que as titulam, nomeadamente faturas ou documentos equivalentes.

As imparidades para clientes de cobrança duvidosa são avaliadas anualmente tendo em conta a avaliação dos riscos de cobrança dos respetivos saldos com base na avaliação efetuada pelo Grupo Municipal na antiguidade da dívida à data do Balanço.

#### *2.2.6. – Imparidade de Ativos*

Sempre que se verifique a necessidade para determinar e reconhecer a imparidade de Ativos, o Grupo Municipal aplica os procedimentos que estão definidos na NCP 9 – Imparidades de Ativos.

#### *2.2.7. – Provisão para outros riscos e encargos*

A constituição de provisões, as circunstâncias em que as mesmas são reconhecidas e mensuradas pelo Grupo Municipal respeitam as regras definidas na NCP 15 – Provisões, Passivos Contingentes e Ativos Contingentes.

As provisões são reconhecidas, quando e somente, o Grupo Municipal tem uma obrigação presente (legal ou implícita) resultante de um evento passado, seja provável que para a sua resolução dessa obrigação ocorra uma saída de recursos e o montante da obrigação possa ser razoavelmente estimado.

A provisão para outros riscos e encargos é determinada com base na estimativa que o Grupo Municipal e o seu advogado fazem dos riscos relacionados com atividade.

### 2.2.8. – Especialização dos exercícios

As demonstrações financeiras anexas foram preparadas de acordo com o regime do acréscimo através deste regime todos os rendimentos e gastos são reconhecidos no período que foram obtidos ou incorridos, independentemente do momento do pagamento ou do recebimento.

Para os rendimentos e gastos imputáveis ao período correntes e cujo os recebimentos e pagamentos ocorram em períodos futuros, o valor a reconhecer nas demonstrações financeiras é um montante estimado com base na informação disponível à data do relato.

### 2.2.9. – Subsídios ao Investimento

Os subsídios ao investimento são registados na conta 2822 - Transferências e subsídios de capitais obtidos com condições, aquando do seu recebimento. Após a imputação do subsídio ao investimento ao bem o saldo da conta 2822 é transferido para o Património Líquido e transferidos para resultados na proporção das depreciações e amortizações praticadas nos bens financiados.

## 3. – ATIVOS INTANGÍVEIS

Durante o período de 2021, no que diz respeito ao grupo municipal, o movimento ocorrido na quantia escriturada dos ativos intangíveis, bem como nas respetivas amortizações acumuladas, foi o seguinte:

GRUPO MUNICIPAL								
Ativos Intangíveis - variação das amortizações e perdas por imparidades acumuladas								
RUBRICAS	Início do período				Final do período			
	Quantia Bruta	Amortizações Acumuladas	Perdas por Imp. Acum.	Quantia escriturada	Quantia Bruta	Amortizações acumuladas	Perdas por Imp. Acum.	Quantia escriturada
440 Ativos intangíveis de domínio público, património histórico, artístico e cultural	0,00	0,00	0,00	0,00	0,00	0,00	0,00	0,00
441 Goodwill	0,00	0,00	0,00	0,00	0,00	0,00	0,00	0,00
442 Projetos de desenvolvimento	0,00	0,00	0,00	0,00	0,00	0,00	0,00	0,00
443 Programas de computador e sistemas de informação	1 567 497,08	1 352 759,91	0,00	214 737,17	1 758 218,64	1 554 640,93	0,00	203 577,71
444 Propriedade industrial e intelectual	8 942,23	7 738,71	0,00	1 203,52	9 452,83	8 204,01	0,00	1 248,82
446 Outros	0,00	0,00	0,00	0,00	0,00	0,00	0,00	0,00
454 Ativos intangíveis em curso	0,00	0,00	0,00	0,00	0,00	0,00	0,00	0,00
<b>Total:</b>	<b>1 576 439,31</b>	<b>1 360 498,62</b>	<b>0,00</b>	<b>215 940,69</b>	<b>1 767 671,47</b>	<b>1 562 844,94</b>	<b>0,00</b>	<b>204 826,53</b>



**GRUPO MUNICIPAL**  
**Ativos Intangíveis - Quantia escriturada e variações do período**

RUBRICAS	Quantia escriturada inicial	Variações							Quantia escriturada final	
		Adições	Transf. Internas	Revalorizações	Reversões perdas	Perdas por imparidades	Amortiz. Período	Diminuições		
Ativos intangíveis de domínio público, património histórico, artístico e cultural	0,00	0,00	0,00	0,00	0,00	0,00	0,00	0,00	0,00	0,00
Goodwill	0,00	0,00	0,00	0,00	0,00	0,00	0,00	0,00	0,00	0,00
Projetos de desenvolvimento	0,00	0,00	0,00	0,00	0,00	0,00	0,00	0,00	0,00	0,00
Programas de computador e sistemas de informação	214 737,17	194 621,43	0,00	0,00	0,00	0,00	-201 881,02	-3 899,87		209 577,71
Propriedade industrial e intelectual	1 203,52	510,60	0,00	0,00	0,00	0,00	-465,30	0,00		1 248,82
Outros	0,00	0,00	0,00	0,00	0,00	0,00	0,00	0,00		0,00
Ativos intangíveis em curso	0,00	0,00	0,00	0,00	0,00	0,00	0,00	0,00		0,00
<b>Total:</b>	<b>215 940,69</b>	<b>195 132,03</b>	<b>0,00</b>	<b>0,00</b>	<b>0,00</b>	<b>0,00</b>	<b>-202 346,32</b>	<b>-3 899,87</b>		<b>204 826,53</b>

A variação negativa ocorrida no ano de 2021 no montante de 11.114,16€ justifica-se pelas novas adições do exercício somente do Município no montante de 195.132,03€, deduzidas das amortizações do período no montante de 202.346,32€ e das diminuições no montante de 3.899,87€.

Os gastos de amortizações do exercício respeitantes a ativos intangíveis encontram-se refletidos na demonstração de resultados por natureza, no montante de 202.346,32€.

**GRUPO MUNICIPAL**  
**Ativos Intangíveis - Adições**

RUBRICAS	Adições									Total
	Internas	Compras	Cessão	Transfer. ou troca	Doação	Dação em pagamento	Locação fin.	Fusão, cisão,...	Outras	
Ativos intangíveis de domínio público, património histórico, artístico e cultural	0,00	0,00	0,00	0,00	0,00	0,00	0,00	0,00	0,00	0,00
Goodwill	0,00	0,00	0,00	0,00	0,00	0,00	0,00	0,00	0,00	0,00
Projetos de desenvolvimento	0,00	0,00	0,00	0,00	0,00	0,00	0,00	0,00	0,00	0,00
Programas de computador e sistemas de informação	0,00	69 846,14	0,00	0,00	0,00	0,00	0,00	0,00	124 775,29	194 621,43
Propriedade industrial e intelectual	0,00	255,30	0,00	0,00	0,00	0,00	0,00	0,00	255,30	510,60
Outros	0,00	0,00	0,00	0,00	0,00	0,00	0,00	0,00	0,00	0,00
Ativos intangíveis em curso	0,00	0,00	0,00	0,00	0,00	0,00	0,00	0,00	0,00	0,00
<b>Total:</b>	<b>0,00</b>	<b>70 101,44</b>	<b>0,00</b>	<b>0,00</b>	<b>0,00</b>	<b>0,00</b>	<b>0,00</b>	<b>0,00</b>	<b>125 030,59</b>	<b>195 132,03</b>

As principais adições do Município ocorridas em 2021, prendem-se fundamentalmente com aquisições e renovações de licenças de software.



**GRUPO MUNICIPAL**  
**Ativos Intangíveis - Diminuições**

RUBRICAS	Diminuições				
	Alienações a título oneroso	Transferência ou troca	Fusão, cisão, reestruturação	Outras	Total
Ativos intangíveis de domínio público, património histórico, artístico e cultural	0,00	0,00	0,00	0,00	0,00
Goodwill	0,00	0,00	0,00	0,00	0,00
Projetos de desenvolvimento	0,00	0,00	0,00	0,00	0,00
Programas de computador e sistemas de informação	0,00	0,00	0,00	-3 899,87	-3 899,87
Propriedade industrial e intelectual	0,00	0,00	0,00	0,00	0,00
Outros	0,00	0,00	0,00	0,00	0,00
Ativos intangíveis em curso	0,00	0,00	0,00	0,00	0,00
<b>Total:</b>	<b>0,00</b>	<b>0,00</b>	<b>0,00</b>	<b>-3 899,87</b>	<b>-3 899,87</b>

As principais diminuições ocorridas em 2021 do Município, são referentes a um crédito de uma aquisição erradamente faturada no montante de 3.075,00€ e o movimento de atualização referente à taxa de iva definitiva 2021 do pró-rata no montante de 824,87€.

#### 4. – ACORDOS DE CONCESSÃO DE SERVIÇOS

No quadro seguinte encontram-se descritos os contratos de concessão, estes referem-se somente ao Município.

##### Acordos de concessão de serviços: Concedente

Contrato de concessão	Concessionário	Ativo de concessão	Período de concessão	Valor do contrato	Pagamentos ao concessionário		
					Anos anteriores	Ano corrente	Anos futuros
Concessão da exploração e gestão dos serviços de águas relativos ao sistema que compreende a distribuição de água para consumo público captação e tratamento de água bem como a recolha de águas residuais e respetivo tratamento	Adra - Águas da Região de Aveiro, SA	-	50 A	-	-	-	-
Concessão do Serviço Público de Transporte Rodoviário e Fluvial de Passageiros e Viaturas, e Centro Coordenador de Transportes	ETAC - Empresa de Transportes António Cunha, SA	-	15 A	-	-	-	-
Concessão de distribuição de energia elétrica de baixa tensão no Município de Aveiro	E - REDES distribuição de Eletricidade, SA	-	20 A renovável	-	-	-	-

No presente exercício procedeu-se aos ajustamentos nos Ativos Fixos Tangíveis e nas Propriedades de Investimento dos bens afetos aos contratos de concessão da AdRA e da ETAC. O registo está apresentado no ponto 8 do presente anexo.

No que diz respeito ao contrato de concessão de distribuição de energia elétrica em baixa tensão celebrado com a E – REDES distribuição de eletricidade, SA, não foi possível quantificar o valor do ativo e aferir as responsabilidades e eventuais rendimentos diferidos a contabilizar, nos termos da NCP 4 – acordos de concessão de serviços. Esta dificuldade é transversal a todos os Municípios.



Prevê-se que eventuais ajustamentos na rubrica de AFT afetos a esta concessão sejam objeto da devida análise durante o ano de 2022.

### relação dos bens afectos a contratos de concessão

bens			depreciações acumuladas			valor líquido
conta		valor	conta		valor	
de origem	reclassificada		de origem	reclassificada		
43035	4209	30 832 457,97	438035	42819	30 432 834,00	399 623,97
43036	4209	12 004 223,70	438036	42819	11 806 654,00	197 569,70
4311	4211	704 377,32				704 377,32
4313	4213	5 071,20				5 071,20
4321	423221	581 289,97	438821	42831	321 384,93	259 905,04
4324	4224	1 278 754,04	43824	42834	931 793,20	346 960,84
4331	426	898 905,67	43831	4284	898 905,67	0,00
4337	426	283 044,66	43837	4284	283 044,66	0,00
4338	426	275,40	43838	4284	275,40	0,00
4371	426	130 486,05	43871	4284	130 486,05	0,00
4372	426	36 346,47	43872	4284	36 346,47	0,00
4374	426	41 150,66	43874	4284	41 150,66	0,00
		<b>46 796 383,11</b>			<b>44 882 875,04</b>	<b>1 913 508,07</b>

## 5. – ATIVOS FIXOS TANGÍVEIS

Durante o período de 2021, no que diz respeito ao grupo municipal, o movimento ocorrido na quantia escriturada dos ativos fixos tangíveis, bem como nas respetivas depreciações acumuladas, foi o seguinte:

RUBRICAS	Quantia escriturada inicial	VARIÁÇÕES							Quantia escriturada final
		Adições	Transf. Internas	Revalorizações	Reversões perdas	Perdas por imparidades	Deprec. Período	Diminuições	
<b>GRUPO MUNICIPAL</b>									
<b>Ativos Fixos Tangíveis - Quantia escriturada e variações do período</b>									
<b>Bens de domínio público, património histórico, artístico e cultural</b>									
Terrenos e recursos naturais	4.656.703,31	377.037,67	0,00	0,00	0,00	0,00	0,00	0,00	5.033.740,98
Edifícios e outras construções	2.098.213,31	25.103,12	1.156.155,93	0,00	0,00	0,00	-86.045,66	0,00	3.193.426,70
Infraestruturas	67.631.033,24	1.567.032,78	-34.220.790,78	0,00	0,00	0,00	37.783.442,35	-207.404,18	72.553.313,41
Património histórico, artístico e cultural	677.124,59	187.503,35	46.248,00	0,00	0,00	0,00	0,00	-10.342,70	900.993,24
Outros	0,00	0,00	0,00	0,00	0,00	0,00	0,00	0,00	0,00
Bens de domínio público em curso	10.029.640,12	14.231.134,82	-9.740.561,81	0,00	0,00	0,00	0,00	-515.870,73	14.004.342,40
<b>Ativos fixos em concessão</b>									
Terrenos e recursos naturais	0,00	0,00	0,00	0,00	0,00	0,00	0,00	0,00	0,00
Edifícios e outras construções	0,00	0,00	0,00	0,00	0,00	0,00	0,00	0,00	0,00
Infraestruturas	0,00	0,00	0,00	0,00	0,00	0,00	0,00	0,00	0,00
Património histórico, artístico e cultural	0,00	0,00	0,00	0,00	0,00	0,00	0,00	0,00	0,00
Ativos fixos em concessão em curso									
<b>Outros ativos fixos tangíveis</b>									
Terrenos e recursos naturais	84.057.892,93	1.122.008,58	-709.448,52	0,00	0,00	0,00	0,00	-4.374.990,79	80.095.462,20
Edifícios e outras construções	94.754.249,56	440.042,89	4.780.607,05	0,00	0,00	0,00	-1.250.114,08	-26.364,82	98.880.603,98
Equipamento básico	1.890.819,68	615.027,35	-1.182.225,73	0,00	0,00	0,00	663.017,92	-125.328,10	1.861.311,12
Equipamento de transporte	1.463.839,42	710.621,77	0,00	0,00	0,00	0,00	-260.002,52	-91.155,63	1.848.303,04
Equipamento administrativo	387.842,59	32.355,62	0,00	0,00	0,00	0,00	-66.503,97	-60.256,46	293.437,78
Equipamentos biológicos	0,00	0,00	0,00	0,00	0,00	0,00	0,00	0,00	0,00
Outros	632.678,32	195.207,63	-178.378,30	0,00	0,00	0,00	65.635,86	-2.117,98	713.025,78
Ativos fixos tangíveis em curso	7.472.268,33	12.379.131,78	-6.747.969,95	0,00	0,00	0,00	0,00	-677.929,61	12.425.481,55
<b>Total:</b>	<b>275.777.305,40</b>	<b>31.882.607,61</b>	<b>-46.796.383,11</b>	<b>0,00</b>	<b>0,00</b>	<b>0,00</b>	<b>36.849.429,90</b>	<b>-6.091.761,00</b>	<b>291.813.382,18</b>



**GRUPO MUNICIPAL**  
**Ativos Fixos Tangíveis - variação das depreciações e perdas por imparidades acumuladas**

RUBRICAS	Início do período				Final do período			
	Quantia Bruta	Depreciações Acumuladas	Perdas por Imp. Acum.	Quantia escriturada	Quantia Bruta	Depreciações acumuladas	Perdas por Imp. Acum.	Quantia escriturada
<b>Bens de domínio público, património histórico, artístico e cultural</b>								
Terrenos e recursos naturais	4.656.703,31	0,00	0,00	4.656.703,31	5.033.740,98	0,00	0,00	5.033.740,98
Edifícios e outras construções	2.600.328,21	502.114,90	0,00	2.098.213,31	3.781.587,26	588.160,56	0,00	3.193.426,70
Infraestruturas	192.117.294,99	124.486.261,75	0,00	67.631.033,24	159.256.132,81	86.702.819,40	0,00	72.553.313,41
Património histórico, artístico e cultural	680.872,60	3.748,01	0,00	677.124,59	904.681,25	3.748,01	0,00	900.933,24
Outros	0,00	0,00	0,00	0,00	0,00	0,00	0,00	0,00
Bens de domínio público em curso	10.029.640,12	0,00	0,00	10.029.640,12	14.004.342,40	0,00	0,00	14.004.342,40
<b>Ativos fixos em concessão</b>								
Terrenos e recursos naturais	0,00	0,00	0,00	0,00	0,00	0,00	0,00	0,00
Edifícios e outras construções	0,00	0,00	0,00	0,00	0,00	0,00	0,00	0,00
Infraestruturas	0,00	0,00	0,00	0,00	0,00	0,00	0,00	0,00
Património histórico, artístico e cultural	0,00	0,00	0,00	0,00	0,00	0,00	0,00	0,00
Ativos fixos em concessão em curso	0,00	0,00	0,00	0,00	0,00	0,00	0,00	0,00
<b>Outros ativos fixos tangíveis</b>								
Terrenos e recursos naturais	84.057.892,93	0,00	0,00	84.057.892,93	80.095.462,20	0,00	0,00	80.095.462,20
Edifícios e outras construções	137.853.735,14	43.099.485,58	0,00	94.754.249,56	143.240.203,64	44.349.599,66	0,00	98.890.603,98
Equipamento básico	12.607.517,87	10.716.698,19	0,00	1.890.819,68	11.914.991,39	10.053.680,27	0,00	1.861.311,12
Equipamento de transporte	5.719.023,85	4.230.184,43	0,00	1.488.839,42	6.338.489,99	4.490.186,95	0,00	1.848.303,04
Equipamento administrativo	3.476.739,27	3.088.896,68	0,00	387.842,59	3.448.838,43	3.155.400,65	0,00	293.437,78
Equipamentos biológicos	0,00	0,00	0,00	0,00	0,00	0,00	0,00	0,00
Outros	5.734.732,21	5.102.053,89	0,00	632.678,32	5.749.443,81	5.036.418,03	0,00	713.025,78
Ativos fixos tangíveis em curso	7.472.268,33	0,00	0,00	7.472.268,33	12.425.481,55	0,00	0,00	12.425.481,55
<b>Total:</b>	<b>467.006.748,83</b>	<b>191.229.443,43</b>	<b>0,00</b>	<b>275.777.305,40</b>	<b>446.193.395,71</b>	<b>154.380.013,53</b>	<b>0,00</b>	<b>291.813.382,18</b>

O quadro supra tem a seguinte desagregação:

**CÂMARA MUNICIPAL DE AVEIRO**

**Ativos fixos tangíveis**

RUBRICAS	quantia escriturada inicial	adições	transferências internas		depreciações período			diminuições	quantia escriturada final
			reclassificação AFT – PI	transferência AFT curso – AFT firma	reclassificação AFT – PI	depreciações de bens abatidos	depreciações do exercício		
<b>Bens de domínio público, património histórico, artístico e cultural</b>									
Terrenos e recursos naturais	4.656.703,31	377.037,67	0,00	0,00	0,00	0,00	0,00	0,00	5.033.740,98
Edifícios e outras construções	2.098.213,31	25.103,12	0,00	1.156.155,93	0,00	0,00	-86.045,66	0,00	3.193.426,70
Infraestruturas	67.631.033,24	1.567.032,78	-42.836.681,67	8.615.890,89	-42.239.488,00	0,00	-4.456.045,65	-207.404,18	72.553.313,41
Património histórico, artístico e cultural	677.124,59	187.903,35	0,00	46.248,00	0,00	0,00	0,00	-10.342,70	900.933,24
Outros	0,00	0,00	0,00	0,00	0,00	0,00	0,00	0,00	0,00
Bens de domínio público em curso	10.029.640,12	14.231.134,82	0,00	-9.740.561,81	0,00	0,00	0,00	-515.870,73	14.004.342,40
<b>Outros ativos fixos tangíveis</b>									
Terrenos e recursos naturais	84.057.892,93	1.122.008,58	-709.448,52	0,00	0,00	0,00	0,00	-4.374.990,79	80.095.462,20
Edifícios e outras construções	94.754.249,56	440.042,89	-1.860.044,01	6.640.651,06	1.253.178,13	7.672,44	-2.510.964,65	-26.364,82	98.890.603,98
Equipamento básico	1.890.819,68	615.027,35	-1.182.225,73	0,00	1.182.225,73	85.471,07	-604.678,88	-125.328,10	1.861.311,12
Equipamento de transporte	1.488.839,42	710.621,77	0,00	0,00	0,00	63.933,71	-323.936,23	-91.155,63	1.848.303,04
Equipamento administrativo	387.842,59	32.355,62	0,00	0,00	0,00	60.212,04	-126.716,01	-60.256,46	293.437,78
Equipamentos biológicos	0,00	0,00	0,00	0,00	0,00	0,00	0,00	0,00	0,00
Outros	632.678,32	195.207,88	-207.983,18	29.604,88	207.983,18	2.045,06	-144.392,38	-2.117,98	713.025,78
Ativos fixos tangíveis em curso	7.472.268,33	12.379.131,78	0,00	-6.747.988,95	0,00	0,00	0,00	-677.929,61	12.425.481,55
<b>Total:</b>	<b>275.777.305,40</b>	<b>31.882.607,61</b>	<b>-46.796.383,11</b>	<b>0,00</b>	<b>44.882.875,04</b>	<b>219.334,32</b>	<b>-8.252.779,46</b>	<b>-6.091.761,00</b>	<b>291.813.382,18</b>

O valor das transferências internas do Município corresponde fundamentalmente à passagem de ativos fixos tangíveis em curso, para fixo, de algumas empreitadas que ficaram concluídas durante o ano, no montante de € 16.488.550,76. E ainda pela reclassificação em propriedades de investimento no montante de € 46.796.383,11 referente aos ativos afetos aos contratos de concessão da ADRA e ETAC.



As depreciações do período ascendem no montante € 36.849.429,90, que se repartem por depreciações do exercício no montante de € -8.252.779,46, depreciações acumuladas até ao mês anterior à data dos abates do Município no montante de € 219.334,32, e depreciações acumuladas referentes aos bens transferidos para propriedades de investimento do Município no montante de € 44.882.875,04.

**GRUPO MUNICIPAL**  
**Ativos Tíxos Tangíveis - Adições**

RUBRICAS	Adições										
	Internas	Compras	Cessão	Transfer. ou troca	Expropri.	Doação	Dação em pagamento	Locação fin.	Fusão, cisão,...	Outras	Total
<b>Bens de domínio público, património histórico, artístico e cultural</b>											
Terrenos e recursos naturais	0,00	217.037,67	0,00	160.000,00	0,00	0,00	0,00	0,00	0,00	0,00	377.037,67
Edifícios e outras construções	0,00	0,00	0,00	0,00	0,00	0,00	0,00	0,00	0,00	25.103,12	25.103,12
Infraestruturas	0,00	0,00	0,00	0,00	0,00	0,00	0,00	0,00	0,00	1.567.032,78	1.567.032,78
Património histórico, artístico e cultural	0,00	172.644,39	0,00	0,00	0,00	0,00	0,00	0,00	0,00	15.258,96	187.903,35
Outros	0,00	0,00	0,00	0,00	0,00	0,00	0,00	0,00	0,00	0,00	0,00
<b>Bens de domínio público em curso</b>	0,00	14.231.134,82	0,00	0,00	0,00	0,00	0,00	0,00	0,00	0,00	14.231.134,82
<b>Ativos fixos em concessão</b>											
Terrenos e recursos naturais	0,00	0,00	0,00	0,00	0,00	0,00	0,00	0,00	0,00	0,00	0,00
Edifícios e outras construções	0,00	0,00	0,00	0,00	0,00	0,00	0,00	0,00	0,00	0,00	0,00
Infraestruturas	0,00	0,00	0,00	0,00	0,00	0,00	0,00	0,00	0,00	0,00	0,00
Património histórico, artístico e cultural	0,00	0,00	0,00	0,00	0,00	0,00	0,00	0,00	0,00	0,00	0,00
Ativos fixos em concessão em curso	0,00	0,00	0,00	0,00	0,00	0,00	0,00	0,00	0,00	0,00	0,00
<b>Outras ativos fixos tangíveis</b>											
Terrenos e recursos naturais	0,00	649.873,33	0,00	87.862,50	0,00	0,00	0,00	0,00	0,00	384.272,75	1.122.008,58
Edifícios e outras construções	0,00	0,00	0,00	0,00	0,00	0,00	0,00	0,00	0,00	440.042,89	440.042,89
Equipamento básico	0,00	530.092,14	0,00	0,00	0,00	0,00	0,00	0,00	0,00	84.935,21	615.027,35
Equipamento de transporte	0,00	661.697,30	0,00	0,00	0,00	0,00	0,00	0,00	0,00	48.924,47	710.621,77
Equipamento administrativo	0,00	31.468,54	0,00	0,00	0,00	0,00	0,00	0,00	0,00	887,08	32.355,62
Equipamentos biológicos	0,00	0,00	0,00	0,00	0,00	0,00	0,00	0,00	0,00	0,00	0,00
Outros	0,00	173.670,24	0,00	0,00	0,00	0,00	0,00	0,00	0,00	21.537,64	195.207,88
<b>Ativos fixos tangíveis em curso</b>	0,00	12.379.131,78	0,00	0,00	0,00	0,00	0,00	0,00	0,00	0,00	12.379.131,78
<b>Total:</b>	<b>0,00</b>	<b>29.046.750,21</b>	<b>0,00</b>	<b>247.862,50</b>	<b>0,00</b>	<b>0,00</b>	<b>0,00</b>	<b>0,00</b>	<b>0,00</b>	<b>2.587.994,90</b>	<b>31.882.607,61</b>

As adições somente do Município são compostas por bens novos no montante de € 29.046.750,21, dos quais o maior valor é de ativos fixos tangíveis em curso no montante de € 26.610.266,60.

Acresce nas adições a permuta de terrenos no montante de € 247.862,50. Ainda também nas adições (coluna *Outros*) estão consideradas as grandes reparações no montante de € 2.587.994,90, que são constituídas por € 1.014.748,96 referente às beneficiações em AFT Imóveis de trabalhos para a própria entidade, por € 55.513,13 referente a beneficiações em AFT Móveis de trabalhos para a própria entidade e € 1.517.732,61 referente a beneficiações sempre que o custo de beneficiação exceda 30% do valor patrimonial do ativo.

Para as diminuições somente do Município concorreram os movimentos de abates por alienação a título oneroso no montante € 4.004.408,52, nomeadamente do lote 19 e 20 dos terrenos no PP do centro no montante de € 3.999.702,28 e do terreno na Rua São Sebastião no montante de € 4.706,24.



**GRUPO MUNICIPAL**  
**Ativos Fixos Tangíveis - Diminuições**

RUBRICAS	Diminuições					
	Alienações a título oneroso	Transferência ou troca	Devolução ou reversão	Fusão, cisão, reestruturação	Outras	Total
<b>Bens de domínio público, património histórico, artístico e cultural</b>						
Terrenos e recursos naturais	0,00	0,00	0,00	0,00	0,00	0,00
Edifícios e outras construções	0,00	0,00	0,00	0,00	0,00	0,00
Infraestruturas	0,00	0,00	0,00	0,00	-207.404,18	-207.404,18
Património histórico, artístico e cultural	0,00	0,00	0,00	0,00	-10.342,70	-10.342,70
Outros	0,00	0,00	0,00	0,00	0,00	0,00
Bens de domínio público em curso	0,00	0,00	0,00	0,00	-515.870,73	-515.870,73
<b>Ativos fixos em concessão</b>						
Terrenos e recursos naturais	0,00	0,00	0,00	0,00	0,00	0,00
Edifícios e outras construções	0,00	0,00	0,00	0,00	0,00	0,00
Infraestruturas	0,00	0,00	0,00	0,00	0,00	0,00
Património histórico, artístico e cultural	0,00	0,00	0,00	0,00	0,00	0,00
Ativos fixos em concessão em curso	0,00	0,00	0,00	0,00	0,00	0,00
<b>Outros ativos fixos tangíveis</b>						
Terrenos e recursos naturais	-4.004.408,52	-370.582,27	0,00	0,00	0,00	-4.374.990,79
Edifícios e outras construções	0,00	0,00	0,00	0,00	-26.364,82	-26.364,82
Equipamento básico	0,00	0,00	0,00	0,00	-125.328,10	-125.328,10
Equipamento de transporte	0,00	0,00	0,00	0,00	-91.155,63	-91.155,63
Equipamento administrativo	0,00	0,00	0,00	0,00	-60.256,46	-60.256,46
Equipamentos biológicos	0,00	0,00	0,00	0,00	0,00	0,00
Outros	0,00	0,00	0,00	0,00	-2.117,98	-2.117,98
Ativos fixos tangíveis em curso	0,00	0,00	0,00	0,00	-677.929,61	-677.929,61
<b>Total:</b>	<b>-4.004.408,52</b>	<b>-370.582,27</b>	<b>0,00</b>	<b>0,00</b>	<b>-1.716.770,21</b>	<b>-6.091.761,00</b>

Também nas diminuições temos os abates por permutas de terrenos no montante de € 370.582,27. Ocorreram ainda outros movimentos de redução de ativos fixos tangíveis relacionados com Abates no montante de € 238.945,66, notas de crédito referentes a aquisições mal faturadas no montante de € 1.275.255,95, regularização de bens contabilizados nos AFT em curso que não pertencem ao Município no montante de € 201.520,77 e atualização da taxa de iva definitiva 2021 de pro rata no montando de € 1.047,83.

## 6. – LOCAÇÕES

No período de 2021 o Grupo Municipal não teve quaisquer contratos de locação.



## 7. – CUSTO DOS EMPRÉSTIMOS OBTIDOS

O valor dos gastos e amortização incorridos no período com empréstimos diz apenas respeito ao Município e está apresentado no quadro seguinte:

Entidade	Data do Contrato	Data de visto do TC	Prazo do Contrato	Capital Contratado	Capital Utilizado	Taxa de Juro		Pagamentos de anos anteriores		Pagamentos do ano		Encargos vencidos e não pagos	Saldo em 1 de Janeiro	Saldo em 31 de dezembro	Obs.
						Inicial	Atual	Amortização	Juros	Amortização	Juros				
Financiamento ao Investimento - CGD	17/05/98	28/07/98	278	1 745 792,64	1 745 792,64	4,990	0,000	1 668 728,93	64 796,75	1 733 525,68	77 063,71	0,00	77 063,71	0,00	
Investimento Desporto e Tempos Livres - CGD	26/04/01	24/04/2001	240	4 987 978,97	4 987 978,97	4,700	0,375	4 821 791,29	214 946,28	5 036 737,57	166 187,68	0,00	166 187,68	0,00	
Concepção Construção P. Inferior Sta Joana - CGD	29/08/01	04/10/2001	241	532 521,62	532 521,62	4,620	0,375	503 778,39	20 589,95	524 368,34	28 743,23	0,00	28 743,23	0,00	
Concepção Construção P. Superior E.N.109 - CGD	29/08/01	04/10/2001	241	270 577,91	270 577,91	4,620	0,375	255 973,28	10 461,89	266 435,17	14 604,63	0,00	14 604,63	0,00	
Concepção Construção Parque de Feiras 1ª Fase - CGD	29/08/01	04/10/2001	241	1 416 466,32	1 416 466,32	4,620	0,375	1 337 776,41	56 368,75	1 394 145,16	78 689,91	0,00	78 689,91	0,00	
Projectos P.P.1 - Rateio 2005 - CGD	31/12/05	06/01/2006	240	1 000 000,00	1 000 000,00	2,640	0,000	772 222,28	36 800,37	759 022,65	55 555,56	0,00	55 555,56	0,00	
Financiamento Complementar de projectos co-financiados III OCA - CGD	31/12/05	02/03/2006	240	2 374 205,00	2 193 132,00	2,640	0,000	1 548 093,12	84 193,22	1 632 286,34	129 007,76	0,00	129 007,76	0,00	
Construção do Novo Estádio Municipal - BES - INOVO BANCO, SA	27/05/02	20/06/2002	246	10 000 000,00	10 000 000,00	4,750	1,500	8 857 194,00	998 045,17	9 845 179,17	571 428,00	0,00	1 142 856,00	0,00	
2ª Construção do Novo Estádio Municipal - Totta - Banco Santander Totta	27/05/02	20/06/2002	240	7 500 000,00	7 500 000,00	4,640	0,995	6 865 862,19	560 571,33	7 426 433,52	428 571,42	0,00	642 857,28	0,00	
Construção do Novo Estádio Municipal - DERFA - FMS Weirmanagement S GmbH	18/03/02	30/04/2003	240	7 500 000,00	7 500 000,00	2,550	0,000	6 562 499,58	291 322,41	6 853 821,99	416 666,64	0,00	416 666,64	0,00	
Ruaio 2004-CConstPI Centro PK 271.960 linha do Norte e PP Centro, Const. CCE Esquelita - Const. Edif. Vera Cruz Execução Rede Inter. de Acesso ao Estádio MA	28/05/04	24/06/2004	240	964 056,00	964 056,00	2,640	0,745	765 573,94	62 021,66	827 595,60	56 709,16	0,00	198 482,06	0,00	
Financiamento da assistência financeira decorrente da aprovação do Programa de apoio Municipal do Município - Fundo de Apoio Municipal	23/01/17	27/01/2017	240	85 511 148,57	78 161 187,57	1,750	1,750	13 990 076,40	4 804 141,78	18 794 218,18	4 010 694,44	825 111,25	64 171 111,17	60 160 416,73	
<b>Totais</b>				<b>123 802 747,03</b>	<b>116 271 713,03</b>			<b>47 899 509,81</b>	<b>7 194 259,56</b>	<b>55 093 769,37</b>	<b>6 033 922,14</b>	<b>844 154,72</b>	<b>68 380 922,69</b>	<b>62 347 000,55</b>	



## 8. – PROPRIEDADES DE INVESTIMENTO

Durante o período de 2021, o movimento ocorrido na quantia escriturada das propriedades de investimento, bem como nas respetivas depreciações acumuladas diz apenas respeito ao Município, foi o seguinte:

GRUPO MUNICIPAL									
Propriedades de Investimento - Quantia escriturada e variações do período									
RUBRICAS	Quantia escriturada inicial	Variações							Quantia escriturada final
		Adições	Transf. Internas	Revalorizações	Reversões perdas	Perdas por imparidades	Amortiz. Período	Diminuições	
Bens de domínio público	0,00	0,00	42.836.681,67	-42.246.707,78	0,00	0,00	0,00	0,00	589.973,89
Terrenos e recursos naturais	0,00	0,00	709.448,52	0,00	0,00	0,00	0,00	0,00	709.448,52
Edifícios e outras construções	0,00	0,00	1.860.044,01	-1.256.453,10	0,00	0,00	0,00	0,00	603.590,91
Outras Propriedades de Investimento	0,00	0,00	1.390.208,91	-1.390.208,91	0,00	0,00	0,00	0,00	0,00
Propriedades de Investimento em curso	0,00	0,00	0,00	0,00	0,00	0,00	0,00	0,00	0,00
<b>Total:</b>	<b>0,00</b>	<b>0,00</b>	<b>46.796.383,11</b>	<b>-44.893.369,79</b>	<b>0,00</b>	<b>0,00</b>	<b>0,00</b>	<b>0,00</b>	<b>1.903.013,32</b>

No ano 2020 não foi possível ao Município aferir com exatidão os bens inerentes aos contratos de concessão de acordo com a NCP 4. Em 2021 efetuou-se a reclassificação dos AFT referentes aos bens afetos aos contratos de concessão da ADRA e ETAC e procedeu-se à sua transferência para as propriedades de investimento o que resultou num total de ativos bruto no montante de € 46.796.383,11, depreciações acumuladas no montante de € 44.882.875,04 e depreciações do exercício € 10.494,75.

Os quadros seguintes apresentam valor zero no final, uma vez que todas as adições e diminuições ocorridas no presente exercício foram registadas nos mapas dos AFT devido ao movimento de reclassificação dos bens afetos aos contratos de concessão só ter ocorrido a 31 de dezembro.

GRUPO MUNICIPAL										
Propriedades de Investimento - Adições										
RUBRICAS	Adições									Total
	Internas	Compras	Cessão	Transfer. ou troca	Doação	Dação em pagamento	Locação fin.	Fusão, cisão,...	Outras	
Bens de domínio público	0,00	0,00	0,00	0,00	0,00	0,00	0,00	0,00	0,00	0,00
Terrenos e recursos naturais	0,00	0,00	0,00	0,00	0,00	0,00	0,00	0,00	0,00	0,00
Edifícios e outras construções	0,00	0,00	0,00	0,00	0,00	0,00	0,00	0,00	0,00	0,00
Outras Propriedades de Investimento	0,00	0,00	0,00	0,00	0,00	0,00	0,00	0,00	0,00	0,00
Propriedades de Investimento em curso	0,00	0,00	0,00	0,00	0,00	0,00	0,00	0,00	0,00	0,00
<b>Total:</b>	<b>0,00</b>	<b>0,00</b>	<b>0,00</b>	<b>0,00</b>	<b>0,00</b>	<b>0,00</b>	<b>0,00</b>	<b>0,00</b>	<b>0,00</b>	<b>0,00</b>



**GRUPO MUNICIPAL**  
**Propriedades de Investimento - Diminuições**

RUBRICAS	Diminuições				
	Alienações a título oneroso	Transferência ou troca	Fusão, cisão, reestruturação	Outras	Total
Bens de domínio público	0,00	0,00	0,00	0,00	0,00
Terrenos e recursos naturais	0,00	0,00	0,00	0,00	0,00
Edifícios e outras construções	0,00	0,00	0,00	0,00	0,00
Outras Propriedades de Investimento	0,00	0,00	0,00	0,00	0,00
Propriedades de Investimento em curso	0,00	0,00	0,00	0,00	0,00
<b>Total:</b>	<b>0,00</b>	<b>0,00</b>	<b>0,00</b>	<b>0,00</b>	<b>0,00</b>

### 9. – IMPARIDADE DE ATIVOS

As dívidas de clientes, contribuintes e utentes do Grupo Municipal ascendiam a € 4.360.836,13 em 2021, com imparidades acumuladas de € 2.490.225,49, o que corresponde a 57% do total da dívida referente a clientes de cobrança duvidosa. A imparidade de clientes diz respeito a pagamentos de clientes que apresentam prazos de pagamentos superiores a 365 dias.

#### Imparidade de ativos

ano:2021

Ativo (1)	Natureza (2)	Quantia bruta (3)	Imparidade acumulada (4)	Quantia recuperável (5)	Modelo utilizado	
					Justo valor (6)	Valor uso (7)
Dividas de clientes, contribuintes e utentes	gerador de caixa	4 360 836,13	2 490 225,49	1 870 610,64		fluxos de caixa
<b>TOTAL</b>	<b>0,00</b>	<b>4 360 836,13</b>	<b>2 490 225,49</b>	<b>1 870 610,64</b>	<b>0,00</b>	<b>0,00</b>

Face a 2020 a as dívidas de clientes, contribuintes e utentes sofreram uma ligeira redução, assumindo o mesmo comportamento as imparidades.

#### Imparidade de ativos

ano:2020

Ativo (1)	Natureza (2)	Quantia bruta (3)	Imparidade acumulada (4)	Quantia recuperável (5)	Modelo utilizado	
					Justo valor (6)	Valor uso (7)
Dividas de clientes, contribuintes e utentes	gerador de caixa	4 153 475,92	2 509 029,46	1 644 446,46		fluxos de caixa
<b>TOTAL</b>	<b>0,00</b>	<b>4 153 475,92</b>	<b>2 509 029,46</b>	<b>1 644 446,46</b>	<b>0,00</b>	<b>0,00</b>



## 10. – INVENTÁRIOS

Os inventários dizem apenas respeito ao Município e estão valorizados ao custo de aquisição sendo o custo médio ponderado o método utilizado para o custeio das saídas. No decorrer do ano 2021 a rubrica de inventários tinha a seguinte decomposição:

### Inventários

ano:2021

Rubrica (1)	Quantia bruta (2)	Imparidade acumulada (3)	Quantia recuperável (4)=(2)-(3)
Mercadorias			0,00
Matérias-primas, subsidiárias e de consumo	1 021 970,03	0,00	1 021 970,03
Produtos acabados e intermediários			0,00
Subprodutos, desperdícios, resíduos e refugos			0,00
Produtos e trabalhos em curso			0,00
<b>TOTAL</b>	<b>1 021 970,03</b>	<b>0,00</b>	<b>1 021 970,03</b>

### Inventários

ano:2020

Rubrica (1)	Quantia bruta (2)	Imparidade acumulada (3)	Quantia recuperável (4)=(2)-(3)
Mercadorias			0,00
Matérias-primas, subsidiárias e de consumo	1 050 558,75	0,00	1 050 558,75
Produtos acabados e intermediários			0,00
Subprodutos, desperdícios, resíduos e refugos			0,00
Produtos e trabalhos em curso			0,00
<b>TOTAL</b>	<b>1 050 558,75</b>	<b>0,00</b>	<b>1 050 558,75</b>

Nos exercícios findos de 2021 e 2020 os movimentos ocorridos no período constam nos seguintes quadros:

#### Inventários - Movimentos do período

ano:2021

Rubrica	Quantia Escriturada Inicial (1)	Movimentos no período							Quantia escriturada Final (9) = (1)+...+(8)
		Compras Líquidas (2)	Consumos / gastos (3)	Variações nos Inventários da produção (4)	Perdas por imparidade (5)	Reversões de perdas por imparidades (6)	Outras reduções de inventários (7)	Outros aumentos de inventários (8)	
Mercadorias									
Matérias-primas, subsidiárias e de consumo	1 050 558,75	884 712,51	-897 557,44				-39 133,53	23 389,74	1 021 970,03
Produtos acabados e intermediários									
Subprodutos, desperdícios, resíduos e refugos									
Produtos e trabalhos em curso									
<b>TOTAL</b>	<b>1 050 558,75</b>	<b>884 712,51</b>	<b>-897 557,44</b>	<b>0,00</b>	<b>0,00</b>	<b>0,00</b>	<b>-39 133,53</b>	<b>23 389,74</b>	<b>1 021 970,03</b>





## Inventários - Movimentos do período

Rubrica	Quantia Escriturada Inicial (1)	Movimentos no período							Quantia escriturada Final (9) = (1)+...+(8)
		Compras Líquidas (2)	Consumos / gastos (3)	Variações nos inventários da produção (4)	Perdas por imparidade (5)	Reversões de perdas por imparidades (6)	Outras reduções de inventários (7)	Outros aumentos de inventários (8)	
Mercadorias									
Matérias-primas, subsidiárias e de consumo	1 051 799,73	1 044 248,47	-1 005 752,39				-69 158,48	29 421,42	1 050 558,75
Produtos acabados e intermediários									
Subprodutos, desperdícios, resíduos e refugos									
Produtos e trabalhos em curso									
<b>TOTAL</b>	<b>1 051 799,73</b>	<b>1 044 248,47</b>	<b>-1 005 752,39</b>	<b>0,00</b>	<b>0,00</b>	<b>0,00</b>	<b>-69 158,48</b>	<b>29 421,42</b>	<b>1 050 558,75</b>

**11. – AGRICULTURA**

Não aplicável.

**12. – CONTRATOS DE CONSTRUÇÃO**

Não aplicável.

**13. – RENDIMENTO DE TRANSAÇÕES COM CONTRAPRESTAÇÃO**

Nos exercícios findos de 2021 e 2020, no que diz respeito ao grupo municipal os rendimentos de transações com contraprestação são os provenientes das seguintes transações:

RENDIMENTO DE TRANSAÇÕES COM CONTRAPRESTAÇÃO			
Tipo de Rendimento		rendimentos reconhecidos no período	
		2021	2020
<b>704</b>	<b>Taxas, multas e outras penalidades</b>	<b>4 850 035,09</b>	<b>3 851 453,88</b>
7043	Taxas específicas das autarquias locais	4 402 286,81	3 452 965,33
7044	Multas e outras penalidades	447 748,28	398 488,55
<b>71</b>	<b>Vendas</b>	<b>158 576,93</b>	<b>182 883,79</b>
711	Mercadorias	122 805,86	176 118,63
712	Produtos acabados e intermédios	35 771,07	6 765,16
<b>72</b>	<b>Prestação de serviços</b>	<b>5 153 103,42</b>	<b>4 862 114,37</b>
7203	Serviços específicos das autarquias locais	4 419 359,51	4 027 832,25
7208	Serviços sociais, recreativos, culturais e desporto	911,31	330,00
7299	Outros serviços	732 832,60	833 952,12
<b>78</b>	<b>Outros rendimentos do Estado</b>	<b>3 296 143,61</b>	<b>7 904 820,19</b>
781	Rendimentos suplementares	17 948,23	20 916,39
783	Recuperação de contas a receber	0,00	78 430,98
784	Ganhos em inventários	10 030,78	3 634,29
785	Rendimentos em entidades controladas, associadas e empreendimentos conjuntos	2 402,79	3 593,97
787	Rendimentos em investimentos não financeiros	3 252 062,78	7 137 451,25
7880	Outros rendimentos do Estado	41 838,41	41 976,09
7881	Correções relativas a períodos anteriores	-506 917,30	576 755,57
7889	Outros não especificados	478 777,92	42 061,65
<b>79</b>	<b>Juros, dividendos e outros rendimentos similares</b>	<b>149 822,73</b>	<b>88 546,67</b>
79	Juros, dividendos e outros rendimentos similares	149 822,73	88 546,67
<b>Total</b>		<b>13 607 681,78</b>	<b>16 889 818,90</b>



#### 14. – RENDIMENTO DE TRANSAÇÕES SEM CONTRAPRESTAÇÃO

Nos exercícios findos de 2021 e 2020, no que diz respeito ao grupo municipal os rendimentos de transações sem contraprestação são os provenientes das seguintes transações:

<b>RENDIMENTO DE TRANSAÇÕES SEM CONTRAPRESTAÇÃO</b>			
<b>Tipo de Rendimento</b>		<b>rendimentos reconhecidos no período</b>	
		<b>2021</b>	<b>2020</b>
<b>701</b>	<b>Impostos Diretos</b>	<b>24 401 896,72</b>	<b>24 833 421,98</b>
70103	Derrama	3 750 931,51	4 208 489,42
70105	Imposto municipal sobre imóveis	18 474 525,37	18 365 373,15
70106	Imposto único de circulação	2 176 439,84	2 075 001,17
70199	Outros	0,00	184 558,24
<b>702</b>	<b>Impostos Indiretos</b>	<b>9 581 469,87</b>	<b>5 343 881,46</b>
70210	Imposto municipal sobre as transmissões onerosas de imóveis	9 563 777,58	5 324 580,78
70299	Outros	17 692,29	19 300,68
<b>74</b>	<b>Trabalhos para a própria entidade</b>	<b>1 070 262,29</b>	<b>754 712,41</b>
<b>75</b>	<b>Transferências e subsídios correntes obtidos</b>	<b>19 390 212,10</b>	<b>14 248 925,06</b>
75111	Estado	17 640 258,47	13 605 624,11
75112	Serviços e Fundos Autónomos	161 869,98	212 282,24
75113	Administração Local	468 887,66	121 316,25
752	Subsídios correntes	1 119 195,99	309 702,46
<b>76</b>	<b>Reversões</b>	<b>1 437 056,93</b>	<b>4 473 349,97</b>
761	De depreciações e de amortizações	0,00	2 429,79
762	De perdas por imparidade *	1 437 056,93	4 298 544,58
763	De provisões	0,00	172 375,60
<b>7883</b>	<b>Imputação de subsídios e transferências para investimentos</b>	<b>2 474 750,64</b>	<b>2 434 103,64</b>
<b>Total :</b>		<b>58 355 648,55</b>	<b>52 088 394,52</b>

\* O valor da rubrica imparidades de dívidas a receber (perdas/reversões) na demonstração de resultados no ano 2021 apresenta o saldo de 54.803,87€ que é decomposto por 1.437.056,93€ de reversões e 1.382.253,06€ de perdas, para o ano 2020 apresenta o saldo de 2.480.569,17€ que é decomposto por 4.298.544,58€ de reversões e 1.817.975,41€ de perdas.



### 15. – PROVISÕES, PASSIVOS CONTINGENTES E ATIVOS CONTINGENTES

Esta rúbrica diz apenas respeito ao Município.

As provisões são reconhecidas quando existe uma obrigação presente como resultado de um acontecimento passado, em que seja provável que seja exigido um exfluxo de recursos incorporando benefícios económicos ou potencial de serviço para pagar a obrigação e possa ser efetuada uma estimativa fiável da quantia dessa obrigação.

A rúbrica de processos judiciais em curso espelha o montante da responsabilidade estimadas como prováveis nos processos judiciais em curso, ou seja, o encargo que o Município prevê suportar relativo aos referidos processos que aguardam resolução dos Tribunais.

No decorrer do ano de 2021 o reforço da provisão de processos judiciais ascendeu o montante de € 373.964,64.

No que diz respeito às outras provisões as mesmas mantêm constantes no ano 2021, não tendo existido qualquer variação face ao saldo inicial.

**Provisões. Passivos contingentes e ativos contingentes** ano:2021

Provisão (1)	Quantia escriturada inicial (2)	Aumentos				Diminuições				Quantia escriturada final (11)
		Reforços (3)	Aumentos da quantia escriturada (4)	Outros aumentos (5)	Total aumentos (6) = (3)+(4)+(5)	Utilizações (7)	Reversões (8)	Outras diminuições (9)	Total diminuições (10) = (7)+(8)+(9)	
Processos judiciais em curso	2 073 165,59	0,00	373 961,64	0,00	373 961,64	0,00	0,00	0,00	0,00	2 447 127,23
Outras Provisões	2 403 603,94		0,00	0,00	0,00	0,00	0,00	0,00	0,00	2 403 603,94
<b>TOTAL</b>	<b>4 476 769,53</b>	<b>0,00</b>	<b>373 961,64</b>	<b>0,00</b>	<b>373 961,64</b>	<b>0,00</b>	<b>0,00</b>	<b>0,00</b>	<b>0,00</b>	<b>4 850 731,17</b>

**Provisões. Passivos contingentes e ativos contingentes** ano:2020

Provisão (1)	Quantia escriturada inicial (2)	Aumentos				Diminuições				Quantia escriturada final (11)
		Reforços (3)	Aumentos da quantia escriturada (4)	Outros aumentos (5)	Total aumentos (6) = (3)+(4)+(5)	Utilizações (7)	Reversões (8)	Outras diminuições (9)	Total diminuições (10) = (7)+(8)+(9)	
Processos judiciais em curso	2 245 541,19	0,00	0,00	0,00	0,00	0,00	0,00	172 375,60	172 375,60	2 073 165,59
Outras Provisões	138 250,00		0,00	2 265 353,94	2 265 353,94	0,00	0,00	0,00	0,00	2 403 603,94
<b>TOTAL</b>	<b>2 383 791,19</b>	<b>0,00</b>	<b>0,00</b>	<b>2 265 353,94</b>	<b>2 265 353,94</b>	<b>0,00</b>	<b>0,00</b>	<b>172 375,60</b>	<b>172 375,60</b>	<b>4 476 769,53</b>

### 16. – EFEITOS DE ALTERAÇÕES EM TAXAS DE CÂMBIO

No decorrer do ano 2021 o Grupo Municipal não efetuou alterações em taxas de câmbio.



### 17. – ACONTECIMENTOS APÓS A DATA DE RELATO

Até à data da conclusão deste relatório, não ocorreram eventos significativos que não se encontrem refletidos nas demonstrações financeiras.

### 18. – INSTRUMENTOS FINANCEIROS

No decorrer do ano 2021 o Grupo Municipal não detém ativos e passivos financeiros.

### 19. – BENEFÍCIOS FINANCEIROS

O número total de funcionários do Grupo Municipal à data de 31 de dezembro de 2021 era de 942, um aumento de cerca de 35 funcionários relativamente a 31 de dezembro de 2020 que ascendia a 907.

Os benefícios dos empregados do grupo municipal em 2021 correspondem exclusivamente aos processamentos mensais das remunerações resumidos na seguinte tabela:

**Benefícios dos empregados**

Designação	Valores processados		
	2021	2020	variação
remunerações dos titulares de órgãos de soberania	519 036,49	543 582,00	-24 545,51
remunerações do pessoal	13 601 884,51	11 972 722,52	1 629 161,99
benefícios pós-emprego	16 320,97	19 538,87	-3 217,90
indemnizações	5 922,94	0,00	5 922,94
encargos sobre remunerações	3 194 847,89	2 775 010,67	419 837,22
acidentes no trabalho e doenças profissionais	214 833,45	160 113,60	54 719,85
outros gastos com o pessoal	562 132,07	404 240,13	157 891,94
outros encargos sociais	467 039,45	392 191,68	74 847,77
<b>TOTAL</b>	<b>18 582 017,77</b>	<b>16 267 399,47</b>	<b>2 314 618,30</b>

### 20. – DIVULGAÇÕES DE PARTES RELACIONADAS

Procede-se à divulgação das transações efetuadas em 2021 com a entidade AdRA - Águas da Região de Aveiro, SA., Lusitaniagás - Companhia de Gás do Centro, S.A. e FAM - Fundo de Apoio Municipal.



São divulgadas as transações ativas e os fluxos de caixa ocorridos durante o ano de 2021, assim como os saldos em balanço à data de 31 de dezembro de 2021.

No que concerne às operações ativas com entidades relacionadas ascendeu a um total de € 149.821,87€, conforme quadro seguinte:

**Divulgações de partes relacionadas - Transações entre partes relacionadas - ativas**

Entidade relacionada (1)	Natureza do relacionamento (2)	Transação (3)			Saldo no fim do período (4)	Termos e condições (5)
		Tipo	Quantia	% no total das transações		
AdRA - Águas da Região de Aveiro, SA	Entidade participada	Dividendos	102 140,13	100,00%	0,00	
Lusitânigás - Companhia de Gás do Centro, S.A.	Entidade participada	Dividendos	4 901,31	100,00%	0,00	
FAM - Fundo De Apoio Municipal	Entidade participada	Dividendos	42 780,43	100,00%	0,00	
<b>TOTAL</b>			<b>149 821,87</b>		<b>0,00</b>	

No que concerne às operações de fluxos de caixa com entidades relacionadas as mesmas estão relatadas no quadro seguinte:

**Divulgações de partes relacionadas - Transações entre partes relacionadas - fluxos de caixa**

Entidade relacionada	Transação			Transação		
	Tipo	Quantia	% no total das transações	Tipo	Quantia	% no total das transações
AdRA - Águas da Região de Aveiro, SA	recebimento	80 690,70	68,17%	-	-	-
Lusitânigás - Companhia de Gás do Centro, S.A.	recebimento	3 872,04	3,27%	-	-	-
FAM - Fundo De Apoio Municipal	recebimento	33 796,54	28,55%	-	-	-
<b>TOTAL</b>		<b>118 359,28</b>		<b>TOTAL</b>	<b>0,00</b>	

## 21. – RELATO POR SEGMENTOS

Não aplicável.

## 22. – INTERESSES EM OUTRAS ENTIDADES

A Lei n.º 73/2013, de 3 de setembro, que estabelece o Regime Financeiro das Autarquias Locais e das Entidades Intermunicipais, determina a obrigatoriedade da consolidação de contas.

O n.º 1 do artigo 75.º estabelece que “Sem prejuízo dos documentos de prestação de contas individuais previstos na lei, os municípios, as entidades intermunicipais e as suas entidades associativas, apresentam contas consolidadas com as entidades detidas ou participadas”, e o n.º 2 que a entidade mãe ou consolidante é o município, as entidades intermunicipais e a entidade associativa municipal.



O grupo autárquico é composto pelo município e pelas entidades controladas, de forma direta ou indireta, considerando-se que o controlo corresponde ao poder de gerir as políticas financeiras e operacionais de uma outra entidade a fim de beneficiar das suas atividades.

Perante o exposto e a organização dos serviços, informamos que as contas consolidadas são aprovadas em momento posterior aprovação das contas individuais até à data limite nos termos legais.

## participação em entidades controladas

Designação da entidade	Tipo de entidade	Nº contribuinte	% Capital social detido pelo Município a 31/12/2021	Valor da participação	Perdas por imparidades acumuladas	Varição de RL	MEP - ajustamento de transição SNC-AP	Quantia escriturada
PDA - Parque Desportivo de Aveiro	SA	505132478	45,43%	1 590 000,00	0,00	-78 729,09	-404 617,75	1 106 653,16
<b>Total</b>				<b>1 590 000,00 €</b>	<b>0,00 €</b>	<b>-78 729,09 €</b>	<b>-404 617,75 €</b>	<b>1 106 653,16 €</b>

## participação noutras entidades

Designação da entidade	Tipo de entidade	Nº contribuinte	% Capital social detido pelo Município a 31/12/2021	Valor da participação	Perdas por imparidades acumuladas	Quantia escriturada
FAM - Fundo De Apoio Municipal	Outras Pessoas Coletivas de Direito Público	513319182	0,37%	1 540 093,50	0,00	1 540 093,50
LUSITANIAGÁS - Companhia de Gás do Centro, SA	SA	502761024	0,06%	13 030,00	0,00	13 030,00
Matadouro da Beira Litoral	ES	504463420	3,27%	49 900,00	0,00	49 900,00
AveiroPolis - Sociedade para o Desenvolvimento do Programa Polis em Aveiro	SA	505077949	40,00%	3 800 000,00	3 800 000,00	0,00
AdRA - águas da Região de Aveiro, SA	SA	509107630	17,35%	3 035 550,00	0,00	3 035 550,00
PCI - Parque de Ciência e Inovação	SA	509574254	2,50%	187 500,00	0,00	187 500,00
Cesab	AM	502883308	3,00%	22 500,00	0,00	22 500,00
ADCL - Águas do Centro Litoral, S.A.	SA	503929441	3,11%	1 250 000,00	0,00	1 250 000,00
<b>Total</b>				<b>9 898 573,50</b>	<b>3 800 000,00</b>	<b>6 098 573,50</b>

Designação da entidade	Tipo de entidade	NIPC	Capital Estatutário
AIRC - ssociação Informática da Região Centro	Associação Municípios	501378669	6,01%
AMCV - Associação de Municípios do Carveiro -Vouga	Associação Municípios	501816267	32,70%
ANMP - Associação Nacional de Municípios Portugueses	Associação Municípios	501627413	-
CIRA - Comunidade Intermunicipal da Região de Aveiro - Baixo Vouga	Associação Municípios	508771935	21,05%

## 23. – OUTRAS DIVULGAÇÕES

### 23.1- CLIENTES, CONTRIBUINTES E UTENTES

No final dos exercícios de 2021 e 2020, no que diz respeito ao Grupo Municipal a rúbrica de clientes, contribuintes e utentes tinha a seguinte decomposição:

**Cientes, contribuintes e utentes**

conta	2021	2020	variação
clientes	194 922,81	294 301,99	-99 379,18
contribuintes	0,00	0,00	0,00
utentes	1 675 687,83	1 350 144,47	325 543,36
clientes de cobrança duvidosa	2 490 225,49	2 509 029,46	-18 803,97
perdas por imparidades acumuladas	-2 490 225,49	-2 509 029,46	18 803,97
<b>TOTAL</b>	<b>1 870 610,64</b>	<b>1 644 446,46</b>	<b>226 164,18</b>

**23.2- OUTRAS CONTAS A RECEBER**

No final dos exercícios de 2021 e 2020, no que diz respeito ao Grupo Municipal a rúbrica de outras contas a receber tinha a seguinte decomposição:

**outras contas a receber**

conta	2021	2020	variação
<b>outros devedores</b>	15 807,48	16 167,47	-359,99
<b>devedores por acréscimos</b>			
devedores de impostos e taxas imputadas ao período	1 594 524,70	972 437,07	622 087,63
devedores por acréscimos de rendimentos	550 486,28	827 921,33	-277 435,05
<b>TOTAL</b>	<b>2 160 818,46</b>	<b>1 816 525,87</b>	<b>344 292,59</b>

**23.3- ESTADO E OUTROS ENTES PÚBLICOS**

No final dos exercícios de 2021 e 2020, no que diz respeito ao Grupo Municipal a rúbrica de estado e outros entes públicos tinha a seguinte decomposição:

**estado e outros entes públicos - ativas**

	2021	2020	variação
IVA – A recuperar	49.526,19	7.627,30	41.898,89

## Estado e Outros Entes Públicos - passivas

	2021	2020	variação
IRC	1.567,02	1.455,73	111,29
IRS - Trabalho Dependente	102.388,00	107.158,00	-4.770,00
IRS - Trabalho independente	22.452,10	11.029,75	11.422,35
IRS - Prediais	184,15	184,15	0,00
IRS - Outras retenções - Pensões	0,00	657,00	-657,00
IVA – A pagar	418,45	26.467,88	-26.049,43
IS - Imposto Sêlo	1.582,00	1.726,10	-144,10
Autoridade Nacional de Segurança Rodoviária	1.908,16	1.047,67	860,49
Instituto Gestão da Tesouraria e Crédito Público	6.690,77	3.679,04	3.011,73
Polícia de Segurança Pública	3.527,97	3.962,09	-434,12
Guarda Nacional Republicana	450,00	466,46	-16,46
Caixa Geral de Aposentações	218.609,25	226.990,08	-8.380,83
Segurança Social - Regime Geral	116.599,88	107.373,58	9.226,30
Outras Contribuições	0,00	0,00	0,00
<b>TOTAL</b>	<b>476.377,75</b>	<b>492.197,53</b>	<b>-15.819,78</b>

## 23.4- FORNECEDORES

No final dos exercícios de 2021 e 2020, no que diz respeito ao Grupo Municipal a rúbrica de fornecedores do passivo não corrente e corrente tinha a seguinte decomposição:

## fornecedores - passivo não corrente

conta	2021	2020	variação
fornecedores cc	6 602 220,28	6 602 220,28	0,00
<b>TOTAL</b>	<b>6 602 220,28</b>	<b>6 602 220,28</b>	<b>0,00</b>

A dívida referida no quadro supra diz respeito exclusivamente ao fornecedor ADCL – águas do centro litoral, SA relativo ao Município.

## fornecedores - passivo corrente

conta	2021	2020	variação
fornecedores cc	147 681,20	97 074,14	50 607,06
fornecedores de faturas em receção e conferência	486 974,50	553 847,88	-66 873,38
<b>TOTAL</b>	<b>634 655,70</b>	<b>650 922,02</b>	<b>-16 266,32</b>





### 23.5- FORNECEDORES DE INVESTIMENTO

No final dos exercícios de 2021 e 2020, no que diz respeito ao Grupo Municipal a rubrica de fornecedores de investimento tinha a seguinte decomposição:

#### fornecedores de investimento - passivo corrente

conta	2021	2020	variação
fornecedores de investimento	1 151 509,70	368 494,89	783 014,81
fornecedores de faturas em receção e conferência de investimento	374 756,06	260 484,94	114 271,12
fornecedores de investimento - sociedades de factoring	83 990,82	0,00	83 990,82
<b>TOTAL</b>	<b>1 610 256,58</b>	<b>628 979,83</b>	<b>981 276,75</b>

### 23.6- OUTRAS CONTAS A PAGAR

No final dos exercícios de 2021 e 2020, no que diz respeito ao Grupo Municipal a rubrica de outras contas a pagar do passivo não corrente e corrente tinha a seguinte decomposição:

#### outras contas a pagar - passivo não corrente

conta	2021	2020	variação
cauções	1 685 041,81	868 817,78	816 224,03
<b>TOTAL</b>	<b>1 685 041,81</b>	<b>868 817,78</b>	<b>816 224,03</b>

#### outras contas a pagar - passivo corrente

conta	2021	2020	variação
<b>outros credores</b>	432 669,93	511 161,60	-78 491,67
<b>credores por acréscimos</b>			
remunerações a liquidar	2 367 833,58	2 274 815,90	93 017,68
juros a liquidar	4 080,10	8 047,23	-3 967,13
outros acréscimos de gastos	1 196 414,19	600 681,10	595 733,09
<b>TOTAL</b>	<b>4 000 997,80</b>	<b>3 394 705,83</b>	<b>606 291,97</b>

### 23.7- DIFERIMENTOS

No final dos exercícios de 2021 e 2020, no que diz respeito ao Grupo Municipal a rubrica de diferimentos tinha a seguinte decomposição:

**diferimentos - ativo corrente**

conta	2021	2020	variação
<b>gastos a reconhecer até 12 meses</b>			
outros	116 953,33	115 722,59	1 230,74
<b>TOTAL</b>	<b>116 953,33</b>	<b>115 722,59</b>	<b>1 230,74</b>

**diferimentos - passivo não corrente**

conta	2021	2020	variação
<b>rendimentos a reconhecer mais de 12 meses</b>			
acordos de concessão	17 799 598,11	18 280 668,33	-481 070,22
transferencias de capital e subsidios de capital obtidos com condições	1 586 418,76	3 470 216,71	-1 883 797,95
<b>TOTAL</b>	<b>19 386 016,87</b>	<b>21 750 885,04</b>	<b>-2 364 868,17</b>

**diferimentos - passivo corrente**

conta	2021	2020	variação
<b>rendimentos a reconhecer até 12 meses</b>			
acordos de concessão	481 070,22	481 070,22	0,00
outros	472 850,84	85 006,90	387 843,94
<b>TOTAL</b>	<b>953 921,06</b>	<b>566 077,12</b>	<b>387 843,94</b>

**23.8- TRANSFERENCIAS E SUBSIDIOS CONCEDIDOS**

No final dos exercícios de 2021 e 2020, no que diz respeito ao Grupo Municipal a rúbrica de transferências e subsídios concedidos tinha a seguinte decomposição:



## transferências e subsídios concedidos


conta	2021	2020	variação
<b>Transferências correntes concedidas</b>			
Estado	0,00	20 038,08	-20 038,08
Serviços e Fundos Autónomos	540 166,72	249 123,25	291 043,47
Administração local	1 286 618,02	1 321 169,60	-34 551,58
Outros setores institucionais	3 617 583,93	2 111 236,00	1 506 347,93
Outros	9 500,00		9 500,00
<b>Subsídios correntes concedidos</b>			0,00
Outros setores institucionais	2 360 924,82	1 973 556,65	387 368,17
<b>Transferências de capital concedidas</b>			0,00
Serviços e fundos autónomos	23 223,29	0,00	23 223,29
Administração local	710 081,67	537 215,42	172 866,25
Outros setores institucionais	1 722 196,69	1 534 465,50	187 731,19
<b>TOTAL</b>	<b>10 270 295,14</b>	<b>7 746 804,50</b>	<b>2 523 490,64</b>

**23.9 - FORNECIMENTOS E SERVIÇOS EXTERNOS**

No final dos exercícios de 2021 e 2020, no que diz respeito ao Grupo Municipal a rubrica de fornecimentos e serviços externos tinha a seguinte decomposição:

## Fornecimentos e Serviços Externos

conta	2021	2020	variação
<b>Subcontratos e parcerias</b>			
Serviços de saúde	4 510,00	125,00	4 385,00
Serviços de transporte	8 703,88	3 959,37	4 744,51
<b>Serviços de alojamento e de restauração</b>			
Cantinas escolares - refeições confeccionadas	1 666 892,09	875 901,02	790 991,07
Cantinas escolares - refeições para confeccionar	105 210,51	0,00	105 210,51
Outras	11 583,38	6 186,00	5 397,38
<b>Espaços de desporto, cultura e lazer</b>			
Ocupação de tempos livres	0,00	10 218,60	-10 218,60
Outros	0,00	110 712,30	-110 712,30
<b>sólidos e urbanos</b>			
Tratamento de RSU's	1 449 617,87	1 147 639,56	301 978,31
Recolha e limpeza urbana	1 551 670,76	1 517 773,08	33 897,68
<b>Outros subcontratos ou concessões</b>	0,00		
Iluminação Pública	1 470 715,54	1 174 774,52	295 941,02
Outros Serviços Culturais, Recreativos e Espetáculos	1 244 596,65	899 560,05	345 036,60
Outros Inspeção de Elevadores	14 671,44	13 756,32	915,12
<b>Serviços especializados</b>			
Trabalhos especializados	2 846 437,73	1 522 692,97	1 323 744,76
Publicidade, comunicação e imagem	425 974,94	379 824,23	46 150,71
Vigilância e segurança	175 987,77	137 266,07	38 721,70
Honorários	437 528,14	345 839,28	91 688,86
Comissão de cobrança de impostos e taxas	762 442,89	651 546,41	110 896,48
Comissão de outras cobranças	24 037,36	20 357,70	3 679,66
Conservação e reparação	1 135 168,98	659 887,20	475 281,78
Outros serviços especializados	565,80	81,18	484,62
<b>Materiais de consumo</b>			
Peças, ferramentas e utensílios de desgaste rápido	45 333,23	29 660,33	15 672,90
Livros documentação técnica	731,13	0,00	731,13
Material de escritório	6 786,18	2 097,90	4 688,28
Artigos para oferta e de publicidade e divulgação	18 312,50	6 356,02	11 956,48
Material de educação, cultura e recreio	43 267,58	66 001,38	-22 733,80
Artigos de higiene e limpeza, vestuário e artigos pessoais	2 596,68	14 950,88	-12 354,20
Medicamentos e artigos para a saúde	2 050,38	283 167,23	-281 116,85
Produtos químicos e de laboratórios	941,12	102,40	838,72
Outros materiais diversos de consumo	94 942,78	72 319,33	22 623,45
<b>Energia e fluidos</b>			
Electricidade	1 127 317,85	662 188,44	465 129,41
Gasóleo	98 128,20	68 648,96	29 479,24
Gasolina	23 087,43	16 803,40	6 284,03
Outros Combustíveis e lubrificantes	89 736,98	60 458,82	29 278,16
Água	283 481,89	235 640,61	47 841,28
Taxa Saneamento/Recursos Sólidos Urbanos e Hidrico	92 268,89	53 256,03	39 012,86
Outros	109 930,74	0,00	109 930,74
<b>Deslocações, estadas e transportes</b>	61,43	78 801,44	-78 740,01
<b>Serviços diversos</b>			
Rendas e alugueres	863 144,98	709 106,12	154 038,86
Comunicação	170 772,77	125 583,81	45 188,96
Royalties	105,00	0,00	105,00
Seguros	256 343,10	226 714,44	29 628,66
Contencioso e notariado	25 047,94	19 223,51	5 824,43
Despesas de representação dos serviços	0,00	7 212,82	-7 212,82
Limpeza, higiene e conforto	415 431,46	313 088,70	102 342,76
Outros serviços	1 765 349,15	1 000 820,44	764 528,71
<b>TOTAL</b>	<b>18 871 485,12</b>	<b>13 530 303,87</b>	<b>5 341 181,25</b>



### 23.10 - OUTROS GASTOS

No final dos exercícios de 2021 e 2020, no que diz respeito ao Grupo Municipal a rubrica de outros gastos tinha a seguinte decomposição:

<b>outros gastos</b>			
<b>conta</b>	<b>2021</b>	<b>2020</b>	<b>variação</b>
<b>Impostos e taxas</b>			
Impostos diretos	10.013,34	2.373,51	7.639,83
Impostos indiretos	0,00	275,29	-275,29
Taxas	648.847,80	351.226,53	297.621,27
Dívidas incobráveis	0,00	-62.035,95	62.035,95
Perdas em inventários	25.774,57	43.371,35	-17.596,78
Gastos em investimentos não financeiros	1.432.033,39	302.969,02	1.129.064,37
Outros	264.474,57	575.600,68	-311.126,11
<b>TOTAL</b>	<b>2.381.143,67</b>	<b>1.213.780,43</b>	<b>1.167.363,24</b>

### 23.11- PATRIMÓNIO LÍQUIDO

Conforme consta do mapa da Demonstração das alterações no património líquido, as variações, em 2021, nesta rubrica do balanço do Grupo Municipal, justificam-se do seguinte modo:

#### 23.11.1 – PATRIMÓNIO/CAPITAL

O aumento de € 394.146,59 resulta no registo de ativos por avaliação que não faziam parte do património inicial do Município.

#### 23.11.2 - RESERVAS

O aumento nesta rubrica de € 872.389,19 diz respeito à incorporação do resultado líquido de 2020 aprovado em assembleia municipal, conforme proposta apresentada pelo executivo, e nos termos do ponto 2.7.3.5 do POCAL, o qual exige a aplicação no mínimo de 5% do resultado líquido de cada exercício como reforço anual das reservas legais.

#### 23.11.3 – RESULTADOS TRANSITADOS



O movimento ocorrido em 2021 na rubrica de resultados transitados resultou da aplicação do resultado líquido proveniente do exercício anterior, na parte remanescente ao reforço das reservas legais. Para além deste movimento, os resultados transitados sofreram um aumento no total de € 11.316,00 relacionados com os ajustamentos de regularizações de obras em curso reconhecidos em anos anteriores em gastos.

#### 23.11.4 – OUTRAS VARIAÇÕES PATRIMÓNIO LÍQUIDO

No final dos exercícios de 2021 e 2020, a rubrica de outras variações do património líquido tinha a seguinte decomposição:

#### outras variações do património líquido

rúbrica	saldo inicial	subsídios capital		saldo final
		aumentos	dimuições	
<b>outras variações do património líquido</b>				
Transferências e subsídios de capital				
Transferências e subsídios para aquisição de ativos depreciables	61 702 962,36	5 679 321,22	-2 521 873,01	64 860 410,57
Outras transferências e subsídios de capital	391 303,00	387 798,00	0,00	779 101,00
Doações obtidas	228 170,17	0,00	0,00	228 170,17
Transferências de ativos obtidas	-2 097 752,89	0,00	0,00	-2 097 752,89
	<b>60 224 682,64</b>	<b>6 067 119,22</b>	<b>-2 521 873,01</b>	<b>63 769 928,85</b>

2021

#### outras variações do património líquido

rúbrica	saldo inicial	1ª adopção do novo referencial contabilístico	subsídios capital		saldo final
			aumentos	dimuições	
<b>outras variações do património líquido</b>					
Transferências e subsídios de capital					
Transferências e subsídios para aquisição de ativos depreciables	0,00	63 657 715,17	454 350,83	-2 409 103,64	61 702 962,36
Outras transferências e subsídios de capital	0,00	0,00	391 303,00	0,00	391 303,00
Doações obtidas	228 170,17	0,00	0,00	0,00	228 170,17
Transferências de ativos obtidas	0,00	-2 097 752,89	0,00	0,00	-2 097 752,89
	<b>228 170,17</b>	<b>61 559 962,28</b>	<b>845 653,83</b>	<b>-2 409 103,64</b>	<b>60 224 682,64</b>

2020

**23.12 – RESPONSABILÉIS PELAS DEMONSTRAÇÕES FINANCEIRAS****Modelo 3.1 - Responsáveis pelas demonstrações financeiras - SNC AP**

Período de relato: 01-01-2021 a 31-12-2021

<b>Responsabilidade pelas demonstrações financeiras</b>	<b>Nome</b>	<b>Cargo</b>
Elaboração	Carlos Vidal Dias	Chefe da Divisão de Administração Geral
	Cristina Maria Oliveira Simões	Coordenadora da subunidade Contabilidade
	Jose Gabriel Coelho de Castro	Coordenador da subunidade Gestão Financeira
Apresentação e divulgação	José Agostinho Ribau Esteves	Presidente
Aprovação	José Agostinho Ribau Esteves	Presidente Executivo Municipal







### **3. DEMONSTRAÇÕES ORÇAMENTAIS CONSOLIDADAS**





### ***3.1 DEMONSTRAÇÃO CONSOLIDADA DO DESEMPENHO ORÇAMENTAL***





GRUPO MUNICIPAL							
Demonstração consolidada do desempenho orçamental							
Rubrica	RECEBIMENTOS	2021	2020	Rubrica	PAGAMENTOS	2021	2020
	Saldo de gerência anterior	53 044 904,84	56 846 903,20				
	Operações orçamentais [1]	52 064 507,46	56 042 555,74				
	Restituição do saldo oper. Orçamentais	0,00	0,00				
	Operações de tesouraria [A]	980 397,38	804 347,46				
	<b>Receita corrente</b>	<b>65 524 672,46</b>	<b>54 946 155,67</b>		<b>Despesa Corrente</b>	<b>48 420 829,41</b>	<b>39 090 709,62</b>
R1	Receita Fiscal	33 361 278,96	30 315 006,11	D01	Despesa com o pessoal	18 398 635,99	14 963 975,24
R11	Impostos diretos	33 361 278,96	30 315 006,11	D011	Remunerações certas e permanentes	13 962 105,16	11 395 438,29
R12	Impostos indiretos	0,00	0,00	D012	Abonos Variáveis ou Eventuais	369 950,15	282 760,77
R2	Contribuições para sist. de prot. social e subsist. de saúde	0,00	0,00	D013	Segurança Social	4 066 580,68	3 285 776,18
R3	Taxas, multas e outras penalidades	4 456 648,39	3 070 716,61	D02	Aquisição de bens e serviços	20 175 709,79	15 821 763,45
R4	Rendimentos de propriedade	1 513 636,28	1 973 527,79	D03	Juros e outros encargos	944 615,54	1 364 296,44
R5	Transferências Correntes	19 472 952,20	14 465 040,89	D04	Transferências correntes	5 473 643,01	3 740 869,56
R51	Administração Públicas	19 472 952,20	14 465 040,89	D041	Administrações públicas	1 844 597,29	1 632 995,12
R511	Administração Central - Estado	18 448 191,87	13 583 342,56	D0411	Administração Central - Estado	20 220,22	46 931,24
R512	Administração Central - Outras entidades	555 872,67	620 459,87	D0412	Administração Central - Outras entidades	540 166,72	269 123,25
R513	Segurança Social	0,00	0,00	D0413	Segurança Social	0,00	0,00
R514	Administração Regional	0,00	0,00	D0414	Administração Regional	0,00	0,00
R515	Administração Local	468 887,66	261 238,46	D0415	Administração Local	1 284 210,35	1 316 940,63
R52	Exterior - UE	0,00	0,00	D042	Instituições sem fins lucrativos	2 199 944,36	1 624 420,05
R53	Outras	0,00	0,00	D043	Famílias	176 134,28	247 954,39
R6	Venda de bens e serviços	6 577 452,74	5 089 661,02	D04044	Outras	1 252 967,08	235 500,00
R7	Outras receitas correntes	142 703,89	32 208,25	D05	Subsídios	2 417 531,69	1 956 945,08
		0,00	0,00	D06	Outras despesas correntes	1 010 693,39	1 242 899,85
	<b>Receita de capital</b>	<b>7 537 132,37</b>	<b>10 305 511,93</b>		<b>Despesas de capital</b>	<b>29 903 801,62</b>	<b>18 228 637,16</b>
R8	Venda de bens de investimento	2 478 617,39	6 890 932,96	D07	Investimento	27 421 341,02	16 119 411,05
R9	Transferências de capital	5 058 514,98	3 424 578,97	D08	Transferências de Capital	2 479 788,44	2 109 226,11
R91	Administração Públicas	5 058 514,98	3 424 578,97	D081	Administrações Públicas	757 591,75	541 200,61
R911	Administração Central - Estado	5 053 514,98	3 340 045,58	D0811	Administração Central - Estado	0,00	0,00
R912	Administração Central - Outras entidades	5 000,00	67 217,76	D0812	Administração Central - Outras entidades	23 223,29	0,00
R913	Segurança Social	0,00	0,00	D0813	Segurança Social	0,00	0,00
R914	Administração Regional	0,00	0,00	D0814	Administração Regional	0,00	0,00
R915	Administração Local	0,00	17 315,63	D0815	Administração Local	734 368,46	541 200,61
R92	Exterior - UE	0,00	0,00	D082	Instituições sem fins lucrativos	1 637 121,28	1 568 025,50
R93	Outras	0,00	0,00	D083	Famílias	0,00	0,00
R10	Outras receitas de capital	0,00	0,00	D084	Outras	85 075,41	0,00
R11	Reposição não abatidas aos pagamentos	140 785,58	59 349,07	D09	Outras Despesas Capital	2 672,16	21 500,00
		0,00	0,00			0,00	0,00
	<b>Receita efetiva [2]</b>	<b>73 202 590,41</b>	<b>65 311 016,67</b>		<b>Despesa efetiva [5]</b>	<b>78 324 631,03</b>	<b>57 340 846,78</b>
	Receita não efetiva [3]	0,00	0,00		Despesa não efetiva [6]	6 065 172,14	11 948 218,17
R12	Receita com ativos financeiros	0,00	0,00	D10	Despesa com ativos financeiros	31 250,00	85 560,74
R13	Receita com passivos financeiros	0,00	0,00	D11	Despesa com passivos financeiros	6 033 922,14	11 862 657,43
	<b>Soma [4]=[1]+[2]+[3]</b>	<b>125 267 097,87</b>	<b>121 359 572,41</b>		<b>Soma [7]=[5]+[6]</b>	<b>84 389 803,17</b>	<b>69 289 064,95</b>
	<b>Operações de tesouraria [B]</b>	<b>1 272 239,43</b>	<b>711 612,06</b>		<b>Operações de Tesouraria [C]</b>	<b>452 691,19</b>	<b>535 562,14</b>
					Saldo para o gerência seguinte	42 677 240,32	53 044 904,84
					Operações orçamentais [8]=[4]-[7]	40 877 294,70	52 064 507,46
					Operações de tesouraria [D]=[A]-[B]+[C]	1 799 945,62	980 397,38
					<b>Saldo global [2]-[5]</b>	<b>-5 122 040,62</b>	<b>7 970 169,89</b>
					Despesa Primária	77 380 015,49	56 976 550,34
					Saldo Corrente	17 103 843,05	15 855 446,05
					Saldo Capital	-22 366 669,25	-7 923 125,23
					Saldo Primário	-4 177 425,08	9 334 466,33
					<b>Receita total [1]+[2]+[3]</b>	<b>125 267 097,87</b>	<b>121 353 572,41</b>
					<b>Despesa total [5]+[6]</b>	<b>84 389 803,17</b>	<b>69 289 064,95</b>





***3.2. Demonstração Consolidada de Direitos  
e Obrigações por Natureza***







GRUPO MUNICIPAL							
Demonstração consolidada de direitos e obrigações por natureza							
Rubrica	RECEBIMENTOS	2021	2020	Rubrica	PAGAMENTOS	2021	2020
	Receita corrente	4 187 916,57	4 928 708,43		Despesa Corrente	731 078,01	534 457,31
R1	Receita Fiscal	0,00	274 765,19	D1	Despesa com o pessoal	448 544,09	442 178,66
R11	Impostos diretos	0,00	274 765,19	D11	Remunerações certas e permanentes	198 751,63	207 476,44
R12	Impostos indiretos	0,00	0,00	D12	Abonos Variáveis ou Eventuais	7 439,35	5 137,98
R2	Contribuições para sist. de prot. social e subsist. de saúde	0,00	0,00	D13	Segurança Social	242 353,11	229 564,24
R3	Taxas, multas e outras penalidades	965 098,73	1 489 250,96	D2	Aquisição de bens e serviços	252 162,88	70 314,09
R4	Rendimentos de propriedade	443 856,52	0,00	D3	Juros e outros encargos	0,00	0,00
R5	Transferência Correntes	0,00	4 978,43	D4	Transferências correntes	8 843,30	2 800,75
R51	Administração Públicas	0,00	4 978,43	D41	Administrações públicas	8 843,30	2 800,75
R511	Administração Central - Estado	0,00	586,06	D411	Administração Central - Estado	0,00	0,00
R512	Administração Central - Outras entidades	0,00	4 392,37	D412	Administração Central - Outras entidades	0,00	0,00
R513	Segurança Social	0,00	0,00	D413	Segurança Social	0,00	0,00
R514	Administração Regional	0,00	0,00	D414	Administração Regional	0,00	0,00
R515	Administração Local	0,00	0,00	D415	Administração Local	8 843,30	2 800,75
R52	Exterior - UE	0,00	0,00	D42	Instituições sem fins lucrativos	0,00	0,00
R53	Outras	0,00	0,00	D43	Famílias	0,00	0,00
R6	Venda de bens e serviços	1 843 430,51	2 223 646,21	D44	Outras	0,00	0,00
R7	Outras receitas correntes	935 530,81	936 062,64	D5	Subsídios	0,00	0,00
		0,00		D6	Outras despesas correntes	21 527,74	19 163,81
	Receita de capital	0,00	33 226,89		Despesas de capital	1 211 151,56	385 998,49
R8	Venda de bens de investimento	0,00	32 800,00	D7	Investimento	1 211 151,56	366 936,74
R9	Transferências de capital	0,00	0,00	D8	Transferências de Capital	0,00	19 061,75
R91	Administração Públicas	0,00	0,00	D81	Administrações Públicas	0,00	19 061,75
R911	Administração Central - Estado	0,00	0,00	D811	Administração Central - Estado	0,00	0,00
R912	Administração Central - Outras entidades	0,00	0,00	D812	Administração Central - Outras entidades	0,00	0,00
R913	Segurança Social	0,00	0,00	D813	Segurança Social	0,00	0,00
R914	Administração Regional	0,00	0,00	D814	Administração Regional	0,00	0,00
R915	Administração Local	0,00	0,00	D815	Administração Local	0,00	19 061,75
R92	Exterior - UE	0,00	0,00	D82	Instituições sem fins lucrativos	0,00	0,00
R93	Outras	0,00	0,00	D83	Famílias	0,00	0,00
R10	Outras receitas de capital	0,00	426,89	D84	Outras	0,00	0,00
R11	Reposição não abatidas aos pagamentos	0,00	0,00	D9	Outras Despesas Capital	0,00	0,00
		0,00					
	<b>Receita efetiva [2]</b>	<b>4 187 916,57</b>	<b>4 961 930,32</b>		<b>Despesa efetiva [5]</b>	<b>1 942 229,57</b>	<b>920 455,80</b>
	Receita não efetiva [3]	0,00	0,00		Despesa não efetiva [6]	0,00	31 250,00
R12	Receita com ativos financeiros	0,00	0,00	D10	Despesa com ativos financeiros	0,00	31 250,00
R13	Receita com passivos financeiros	0,00	0,00	D11	Despesa com passivos financeiros	0,00	0,00
	<b>Receita total [4] = [1] + [2] + [3]</b>	<b>4 187 916,57</b>	<b>4 961 930,32</b>		<b>Despesa total [7] = [5] + [6]</b>	<b>1 942 229,57</b>	<b>951 705,80</b>





**Anexo às Demonstrações Orçamentais Consolidadas**





## **ANEXO ÀS DEMONSTRAÇÕES ORÇAMENTAIS**

As presentes demonstrações orçamentais são apresentadas de acordo com a NCP 26 – Contabilidade de Relato Orçamental dizendo apenas respeito ao Município, conforme estabelecido pelo Decreto – Lei n.º 192/2015 de 11 de setembro o que implicou adoção de um conjunto de novos conceitos aplicáveis à sua apresentação.

O SNC-AP introduziu o conceito de plano de contas multidimensional (PCM) para que a mesma estrutura de codificação possa promover a comparabilidade da demonstração financeira e orçamental, entre as entidades públicas, fazendo parte dele o quadro de correspondência entre as rubricas orçamentais e as contas do PCM. A Comissão de Normalização Contabilística definiu, no manual de implementação do SNC – AP, a correspondência entre os códigos da económica da receita e da despesa, aprovados pelo decreto – lei n.º 26/2002, de 14 de fevereiro, e as rubricas das demonstrações orçamentais. Da mesma forma, as fontes de financiamento foram associadas em quatro grandes grupos: receitas gerais, receitas próprias, união europeia e empréstimos.

No que respeita à receita o circuito manteve-se o mesmo isto é, liquidação, anulação e recebimento. Os reembolsos e restituições deixaram de pertencer ao circuito da despesa passando a ser uma regularização de um recebimento indevido. Passou a existir de montantes a liquidar e anos futuros.

Na despesa mantiveram-se as fases do cabimento, do compromisso, da obrigação, do pagamento e da reposição abatida ao pagamento, tendo passado a existir o reconhecimento de obrigações em anos futuros.

No que respeita às despesas com pessoal de salientar que os descontos e retenções inerentes ao processamento das remunerações deixaram de ser considerados operações de tesouraria, passando a ser registados como despesa no momento do seu pagamento.

O anexo às demonstrações orçamentais é composto pelo conjunto de elementos que a seguir se apresentam de acordo com o definido na NCP 26.





## Anexo às demonstrações orçamentais 1 - Alterações Orçamentais da Receita

### CÂMARA MUNICIPAL DE AVEIRO

(designação da autarquia local)

Ano: 2021

Rubricas [1]	Tipo [2]	Previsões iniciais [3]	Receita		Previsões corrigidas [7]=[3]+[4]-[5]+[6]	Observações [8]
			Inscrições/reforços [4]	Alterações orçamentais Diminuições/anulações [5]		
01 - Impostos directos	P	32.749.000,00			32.749.000,00	
01.02 - Outros	P	32.749.000,00			32.749.000,00	
01.02.02 - Imposto municipal sobre Imóveis	P	19.026.000,00			19.026.000,00	
01.02.03 - Imposto Único de Circulação	P	2.210.000,00			2.210.000,00	
01.02.04 - Imposto municipal sobre as Transacções Onerosas	P	7.800.000,00			7.800.000,00	
01.02.05 - Derrama	P	3.690.000,00			3.690.000,00	
01.02.07 - Impostos abolidos	P	22.000,00			22.000,00	
01.02.07.01 - Contribuição autárquica	P	1.000,00			1.000,00	
01.02.07.02 - Imposto municipal de sisa	P	19.000,00			19.000,00	
01.02.07.03 - Imposto municipal sobre veículos	P	1.000,00			1.000,00	
01.02.07.99 - Outros	P	1.000,00			1.000,00	
01.02.99 - Impostos directos diversos	P	1.000,00			1.000,00	
04 - Taxas, multas e outras penalidades	P	4.179.000,00			4.179.000,00	
04.01 - Taxas	P	3.899.000,00			3.899.000,00	
04.01.23 - Taxas específicas das autarquias locais	P	3.899.000,00			3.899.000,00	
04.01.23.01 - Mercados e feiras	P	250.000,00			250.000,00	
04.01.23.02 - Loteamentos e obras	P	2.160.000,00			2.160.000,00	
04.01.23.03 - Ocupação da via pública	P	970.000,00			970.000,00	
04.01.23.04 - Animais	P	1.000,00			1.000,00	
04.01.23.05 - Caça e Pesca	P	1.000,00			1.000,00	
04.01.23.08 - Taxa Municipal de Direitos de Passagem (TMDP)	P	34.000,00			34.000,00	
04.01.23.09 - Taxa sobre o Ruído	P	5.000,00			5.000,00	
04.01.23.99 - Outras Taxas Específicas das Autarquias Locais	P	478.000,00			478.000,00	
04.01.23.99.01 - Taxa de Depósito da Ficha Técnica da Habitação	P	7.000,00			7.000,00	
04.01.23.99.02 - Taxa pela Emissão do Certificado de Registo	P	2.000,00			2.000,00	
04.01.23.99.03 - Taxa de Gestão de Resíduos (TGR)	P	200.000,00			200.000,00	
04.01.23.99.04 - Taxa de Protecção Civil	P	1.000,00			1.000,00	
04.01.23.99.06 - Publicidade	P	23.000,00			23.000,00	
04.01.23.99.08 - Taxa de Controlo Metroológico	P	15.000,00			15.000,00	

## Anexo às demonstrações orçamentais 1 - Alterações Orçamentais da Receita


## CÂMARA MUNICIPAL DE AVEIRO

(designação da autarquia local)

Ano: 2021

Rubricas [1]	Tipo [2]	Previsões Iniciais [3]	Receita		Previsões corrigidas [7]=[3]+[4]+[5]+[6]	Observações [8]	
			Inscrições/reforços [4]	Alterações orçamentais Diminuições/anulações [5]			Créd. Especiais [6]
0401239999 - Outras	P	230.000,00			230.000,00		
0402 - Multas e outras penalidades	P	280.000,00			280.000,00		
040201 - Juros de mora	P	73.000,00			73.000,00		
040202 - Juros compensatórios	P	28.000,00			28.000,00		
040203 - Multas e Coimas por Infracção ao Código da Estrada	P	150.000,00			150.000,00		
040204 - Coimas e penalidades por contra-ordenações	P	24.000,00			24.000,00		
040299 - Multas e penalidades diversas	P	5.000,00			5.000,00		
05 - Rendimentos da propriedade	P	2.515.000,00			2.515.000,00		
0502 - Juros-Sociedades financeiras	P	1.000,00			1.000,00		
050201 - Bancos e outras instituições financeiras	P	1.000,00			1.000,00		
0503 - Juros-Administrações Públicas	P	1.000,00			1.000,00		
050304 - Administração local-Contrinente	P	1.000,00			1.000,00		
0507 - Dividendos, Partic. lucros socied. quase-soc. não financ.	P	302.000,00			302.000,00		
050701 - Empresas públicas	P	290.000,00			290.000,00		
050702 - Empresas públicas municipais e intermunicipais	P	1.000,00			1.000,00		
050703 - Empresas privadas	P	10.000,00			10.000,00		
050799 - Outras	P	1.000,00			1.000,00		
0509 - Participações nos lucros de administrações pública	P	1.000,00			1.000,00		
050999 - Outras	P	1.000,00			1.000,00		
0510 - Rendas	P	2.210.000,00			2.210.000,00		
051003 - Habitações	P	1.000,00			1.000,00		
051004 - Edifícios	P	1.000,00			1.000,00		
051005 - Bens de domínio público	P	18.000,00			18.000,00		
051099 - Outros	P	2.190.000,00			2.190.000,00		
06 - Transferências correntes	P	20.569.780,00			20.569.780,00		
0601 - Sociedades e quase-sociedades não financeiras	P	37.000,00			37.000,00		
060101 - Públicas	P	3.000,00			3.000,00		
06010101 - Empresas públicas	P	1.000,00			1.000,00		
06010102 - Empresas públicas municipais e intermunicipais	P	1.000,00			1.000,00		





## Anexo às demonstrações orçamentais 1 - Alterações Orçamentais da Receita

### CÂMARA MUNICIPAL DE AVEIRO

(designação de autarquia local)

Ano: 2021

Rubricas [1]	Tipo [2]	Previsões Iniciais [3]	Receita			Previsões corrigidas [7]=[3]+[4]-[5]+[6]	Observações [8]
			Inscrições/reforços [4]	Alterações orçamentais			
				Diminuições/anulações [5]	Créd. Especiais [6]		
06010199 - Outras	P	1.000,00				1.000,00	
060102 - Prêvidas	P	34.000,00				34.000,00	
0602 - Sociedades financeiras	P	2.000,00				2.000,00	
060201 - Bancos e outras instituições financeiras	P	1.000,00				1.000,00	
060202 - Companhias de seguros e fundos de pensões	P	1.000,00				1.000,00	
0603 - Administração central	P	19.943.780,00				19.943.780,00	
060301 - Estado	P	18.057.520,00				18.057.520,00	
06030101 - Fundo de Equilíbrio Financeiro	P	3.521.725,00				3.521.725,00	
06030102 - Fundo Social Municipal	P	1.115.775,00				1.115.775,00	
06030103 - Participação Fixa no IRS	P	5.522.665,00				5.522.665,00	
06030106 - Transferência de Competências - Lei n.º 50/2018	P	6.740.000,00				6.740.000,00	
06030107 - Participação no IVA	P	427.355,00				427.355,00	
06030199 - Outras	P	730.000,00				730.000,00	
060306 - Estado-Particip.comunit.projetos co-financiados	P	1.300.000,00				1.300.000,00	
060307 - Serviços e fundos autónomos	P	555.260,00				555.260,00	
06030701 - Transferência de Competências - Lei n.º 50/2018	P	350.000,00				350.000,00	
06030799 - Outras	P	205.260,00				205.260,00	
060309 - Serv.fund.autón.-Subsist.prot.famli.polit.act.EFP	P	31.000,00				31.000,00	
0605 - Administração local	P	585.000,00				585.000,00	
060501 - Continente	P	585.000,00				585.000,00	
06050104 - Associações de municípios	P	585.000,00				585.000,00	
0608 - Famílias	P	1.000,00				1.000,00	
060801 - Famílias	P	1.000,00				1.000,00	
0609 - Resto do mundo	P	1.000,00				1.000,00	
060901 - União Europeia-Instituições	P	1.000,00				1.000,00	
07 - Venda de bens e serviços correntes	P	7.623.000,00				7.623.000,00	
0701 - Venda de bens	P	227.000,00				227.000,00	
070101 - Material de escritório	P	1.500,00				1.500,00	
070102 - Livros e documentação técnica	P	2.000,00				2.000,00	

## Anexo às demonstrações orçamentais 1 - Alterações Orçamentais da Receita

## CÂMARA MUNICIPAL DE AVEIRO

(designação da autarquia local)

Ano: 2021

Rubricas [1]	Tipo [2]	Previsões Iniciais [3]			Receta		Previsões corrigidas [7]=[3]+[4]-[5]+[6]	Observações [8]
		Inscrições/reforços [4]	Alterações orçamentais Diminuições/anulações [5]	Créd. Especiais [6]	Previsões corrigidas [7]=[3]+[4]-[5]+[6]			
						Previsões corrigidas [7]=[3]+[4]-[5]+[6]		
070103 - Publicações e impressos	P	1.000,00				1.000,00		
070105 - Bens inutilizados	P	3.000,00				3.000,00		
070107 - Produtos alimentares e bebidas	P	2.000,00				2.000,00		
070108 - Mercadorias	P	20.000,00				20.000,00		
07010899 - Outros	P	20.000,00				20.000,00		
070110 - Desperdiços, resíduos e refugos	P	2.500,00				2.500,00		
07011001 - Sucata	P	1.500,00				1.500,00		
07011099 - Outros	P	1.000,00				1.000,00		
070111 - Produtos acabados e intermédios	P	193.000,00				193.000,00		
07011101 - Inertes	P	1.000,00				1.000,00		
07011102 - Água	P	190.000,00				190.000,00		
07011103 - Electricidade	P	1.000,00				1.000,00		
07011199 - Outros	P	1.000,00				1.000,00		
070199 - Outros	P	2.000,00				2.000,00		
0702 - Serviços	P	6.541.000,00				6.541.000,00		
070201 - Aluguer de espaços e equipamentos	P	980.000,00				980.000,00		
070202 - Estudos, pareceres, projectos e consultadoria	P	1.000,00				1.000,00		
070203 - Visitórias e ensaios	P	1.000,00				1.000,00		
070208 - Serv. sociais, recreativos, culturais e de desporto	P	4.000,00				4.000,00		
07020801 - Serviços sociais	P	1.000,00				1.000,00		
07020802 - Serviços recreativos	P	12.000,00				12.000,00		
07020803 - Serviços culturais	P	240.000,00				240.000,00		
0702080399 - Outros	P	240.000,00				240.000,00		
07020804 - Serviços desportivos	P	1.000,00				1.000,00		
070209 - Serviços específicos das autarquias	P	5.299.000,00				5.299.000,00		
07020902 - Resíduos sólidos	P	2.880.000,00				2.880.000,00		
07020904 - Trabalhos por conta de particulares	P	10.000,00				10.000,00		

## Anexo às demonstrações orçamentais 1 - Alterações Orçamentais da Receita

## CÂMARA MUNICIPAL DE AVEIRO

(designação de autarquia local)

Ano: 2021

Rubricas [1]	Tipo [2]	Previsões iniciais [3]	Receita		Previsões corrigidas [7]=[3]+[4]+[5]+[6]	Observações [8]
			Inscrições/reforços [4]	Alterações orçamentais Diminuições/anulações [5]		
			Créd. Especiais [6]			
07020905 - Cemitérios	P	1.000,00			1.000,00	
07020906 - Mercados e feiras	P	14.000,00			14.000,00	
07020907 - Parques de estacionamento	P	1.330.000,00			1.330.000,00	
07020908 - Parques de campismo	P	50.000,00			50.000,00	
07020909 - Carridos e Galileios	P	1.000,00			1.000,00	
07020910 - Registo de Ciclomotores	P	1.000,00			1.000,00	
07020911 - Licenciamento de veículos automóveis	P	1.000,00			1.000,00	
07020913 - Inspeção de Elevadores	P	74.000,00			74.000,00	
07020914 - Serviços Escolares	P	910.000,00			910.000,00	
07020999 - Outros	P	27.000,00			27.000,00	
0702399 - Outros	P	2.000,00			2.000,00	
07029901 - Encargos de cobrança de receitas	P	1.000,00			1.000,00	
07029999 - Outros	P	1.000,00			1.000,00	
0703 - Rendias	P	855.000,00			855.000,00	
070301 - Habitações	P	490.000,00			490.000,00	
070302 - Edifícios	P	350.000,00			350.000,00	
070399 - Outras	P	15.000,00			15.000,00	
08 - Outras receitas correntes	P	490.295,00			490.295,00	
0801 - Outras	P	490.295,00			490.295,00	
080199 - Outras	P	490.295,00			490.295,00	
08019901 - Indemniz.por deteior,roubo extraiño bens patrim.	P	21.000,00			21.000,00	
08019902 - Indem.estrag.prov.outrém viat.outr.equip.aut.local	P	7.000,00			7.000,00	
08019903 - IVA reembolsado	P	1.000,00			1.000,00	
08019999 - Diversas	P	461.295,00			461.295,00	
09 - Venda de bens de investimento	P	4.104.700,00			4.104.700,00	
0901 - Terrenos	P	3.385.000,00			3.385.000,00	
090106 - Admin.Pública-Admin.local-Continente	P	3.385.000,00			3.385.000,00	
0902 - Habitações	P	420.400,00			420.400,00	
090206 - Admin.Pública-Admin.local-Continente	P	420.400,00			420.400,00	

## Anexo às demonstrações orçamentais 1 - Alterações Orçamentais da Receita

## CÂMARA MUNICIPAL DE AVEIRO

(designação de autarquia local)

Ano: 2021

Rubricas [1]	Tipo [2]	Previsões Iniciais [3]			Receta		Previsões corrigidas [7]=[3]+[4]-[5]+[6]	Observações [8]
		Previsões Iniciais [3]	Inscrições/reforços [4]	Alterações orçamentais Diminuições/anejosões [5]	Créd. Especiais [6]			
						Euros		
0903 - Edifícios	P	287.000,00				287.000,00		
090306 - Admin.Pública-Admin.local-Contínente	P	287.000,00				287.000,00		
0904 - Outros bens de Investimento	P	12.300,00				12.300,00		
090406 - Admin.Pública-Admin.local-Contínente	P	12.300,00				12.300,00		
09040601 - Equipamento de transporte	P	1.000,00				1.000,00		
09040602 - Maquinaria e equipamento	P	1.000,00				1.000,00		
09040603 - Outros	P	10.300,00				10.300,00		
10 - Transferências de capital	P	15.604.000,00				15.604.000,00		
1001 - Sociedades e quase-sociedades não financeiras	P	505.000,00				505.000,00		
100101 - Públicas	P	5.000,00				5.000,00		
10010101 - Empresas públicas	P	3.000,00				3.000,00		
10010102 - Empresas públicas municipais e intermunicipais	P	1.000,00				1.000,00		
10010199 - Outras	P	1.000,00				1.000,00		
100102 - Privadas	P	500.000,00				500.000,00		
1002 - Sociedades financeiras	P	2.000,00				2.000,00		
100201 - Bancos e outras instituições financeiras	P	1.000,00				1.000,00		
100202 - Companhias de seguros e fundos de pensões	P	1.000,00				1.000,00		
1003 - Administração central	P	15.094.000,00				15.094.000,00		
100301 - Estado	P	1.183.000,00				1.183.000,00		
10030101 - Fundo de Equilíbrio Financeiro	P	391.300,00				391.300,00		
10030104 - Cooperação Técnica e Financeira	P	744.700,00				744.700,00		
10030106 - Transferência de Competências - Lei n.º 50/2018	P	1.000,00				1.000,00		
10030199 - Outras	P	46.000,00				46.000,00		
100307 - Estado-Particip.comunitária project.co-financiados	P	13.909.000,00				13.909.000,00		
100308 - Serviços e fundos autónomos	P	2.000,00				2.000,00		
10030801 - Transferência de Competências - Lei n.º 50/2018	P	1.000,00				1.000,00		
10030899 - Outras	P	1.000,00				1.000,00		
1005 - Administração Local	P	1.000,00				1.000,00		
100501 - Contínente	P	1.000,00				1.000,00		

## Anexo às demonstrações orçamentais 1 - Alterações Orçamentais da Receita

## CÂMARA MUNICIPAL DE AVEIRO

(designação da autarquia local)

Ano: 2021

Rubricas [1]	Tipo [2]	Previsões iniciais [3]	Receita			Previsões corrigidas [7]=[3]+[4]-[5]+[6]	Observações [8]
			Inscrições/reforços [4]	Alterações orçamentais Diminuições/anulações [5]	Créd. Especiais [6]		
10050101 - Municípios	P	1.000,00				1.000,00	
1008 - Famílias	P	1.000,00				1.000,00	
100801 - Famílias	P	1.000,00				1.000,00	
1009 - Resto do mundo	P	1.000,00				1.000,00	
100901 - União Europeia-Instituições	P	1.000,00				1.000,00	
11 - Activos financeiros	P	4.000,00				4.000,00	
11.06 - Empréstimos a médio e longo prazos	P	2.000,00				2.000,00	
11.0601 - Sociedades e quase-sociedades não financeiras	P	1.000,00				1.000,00	
11.0606 - Admin.Pública-Admin.local-Continente	P	1.000,00				1.000,00	
11.08 - Ações e outras participações	P	1.000,00				1.000,00	
11.0801 - Sociedades e quase-sociedades não financeiras	P	1.000,00				1.000,00	
11.10 - Alienação de partes sociais de empresas	P	1.000,00				1.000,00	
11.1001 - Empresas Participadas	P	1.000,00				1.000,00	
13 - Outras receitas de capital	P	3.000,00				3.000,00	
1301 - Outras	P	3.000,00				3.000,00	
130101 - Indemnizações	P	1.000,00				1.000,00	
130102 - Activos incorpóreos	P	1.000,00				1.000,00	
130199 - Outras	P	1.000,00				1.000,00	
15 - Reposições não abatidas nos pagamentos	P	34.000,00				34.000,00	
1501 - Reposições não abatidas nos pagamentos	P	34.000,00				34.000,00	
150101 - Reposições não abatidas nos pagamentos	P	34.000,00				34.000,00	
16 - Saldo da gerência anterior	M	0,00	51.999.799,17			51.999.799,17	
1601 - Saldo orçamental	M	0,00	51.999.799,17			51.999.799,17	



Anexo às demonstrações orçamentais 1 - Alterações Orçamentais da Receita

**CÂMARA MUNICIPAL DE AVEIRO**

(designação da entidade local)

Ano: 2021

Rubricas [1]	Tipo [2]	Previsões iniciais [3]				Alterações orçamentais [4] [5] [6]			Previsões corrigidas [7]=[3]+[4]-[5]+[6]	Observações [8]
		Previsões iniciais [3]	Inscrições/reforços [4]	Diminuições/anulações [5]	Créd. Especiais [6]	Receta				
160101 - Na posse do serviço	M	0,00	51.999.799,17					51.999.799,17		
<b>Total:</b>		<b>87.875.775,00</b>	<b>51.999.799,17</b>					<b>139.875.574,17</b>		

O Contabilista Público,

Em \_\_\_\_\_ de \_\_\_\_\_

O Orgão de Gestão,

Em \_\_\_\_\_ de \_\_\_\_\_

## Anexo às demonstrações orçamentais 2 - Alterações Orçamentais da Despesa

### CÂMARA MUNICIPAL DE AVEIRO

(designação de autarquias locais)

Ano: 2021

Rubricas [1]	Tipo [2]	Despesa				Dotações corrigidas [7]=[3]+[4]-[5]+[6]	Observações [8]
		Dotações iniciais [3]		Alterações orçamentais			
		Inscrições/rebrosos [4]	Diminuições/anulações [5]	Créditos especiais [6]			
01 - Despesas com o pessoal	M	19.288.445,00	13.888.359,38	12.837.250,00	20.309.594,38		
01.01 - Remunerações certas e permanentes	M	14.722.000,00	10.377.979,33	9.989.750,00	15.110.229,33		
01.01.01 - Titulares órgãos soberania e memb. órgãos autárq.	M	361.000,00	12.575,00		393.575,00		
01.01.01.01 - Membros dos Órgãos Autárquicos	M	230.000,00	7.425,00		237.425,00		
01.01.01.02 - Membros do Gabinete de Apoio	M	151.000,00	5.150,00		156.150,00		
01.01.04 - Pessoal quadros-Regime contrato individ. trabalho	M	10.673.000,00	7.898.744,33	7.846.250,00	10.725.494,33		
01.01.04.01 - Pessoal em funções	M	10.085.000,00	7.779.265,00	7.563.750,00	10.300.515,00		
01.01.04.02 - Alterações obrigatórias de posicionamento remun.	P	114.000,00			114.000,00		
01.01.04.03 - Alterações facultativas de posicionamento remun.	P	1.000,00			1.000,00		
01.01.04.04 - Recrutamento de pessoal para novos postos trab.	M	473.000,00	119.479,33	282.500,00	309.979,33		
01.01.06 - Pessoal contratado a termo	M	122.000,00	104.900,00		226.900,00		
01.01.06.01 - Pessoal em funções	M	122.000,00	102.965,00		224.965,00		
01.01.06.04 - Recrutamento de Pessoal para novos postos trab.	M	0,00	1.935,00		1.935,00		
01.01.07 - Pessoal em regime de tarefa ou avença	P	1.000,00			1.000,00		
01.01.08 - Pessoal aguardando aposentação	M	17.000,00	3.160,00		20.160,00		
01.01.09 - Pessoal em qualquer outra situação	M	97.000,00	14.080,00		111.080,00		
01.01.11 - Representação	M	85.000,00	5.135,00		90.135,00		
01.01.13 - Subsídio de refeição	M	1.183.000,00	811.950,00	814.500,00	1.180.450,00		
01.01.13.01 - Membros dos Órgãos Autárquicos	P	16.000,00			16.000,00		
01.01.13.01.01 - Membros dos Órgãos Autárquicos	P	8.000,00			8.000,00		
01.01.13.01.02 - Membros do Gabinete de Apoio	P	8.000,00			8.000,00		
01.01.13.02 - Pessoal dos Quadros - Regime do Cont. Ind. Trab.	M	1.121.000,00	794.000,00	814.500,00	1.100.500,00		
01.01.13.02.01 - Pessoal em funções	P	1.058.000,00	793.500,00	793.500,00	1.058.000,00		
01.01.13.02.02 - Recrutamento de Pessoal para novos postos trab.	M	63.000,00	500,00	21.000,00	42.500,00		
01.01.13.03 - Pessoal contratado a termo	M	17.000,00	12.950,00		29.950,00		
01.01.13.03.01 - Pessoal em funções	M	17.000,00	12.950,00		29.950,00		
01.01.13.04 - Pessoal em qualquer outra situação	M	29.000,00	5.000,00		34.000,00		
01.01.14 - Subsídio de férias e de Natal	M	1.913.000,00	1.365.320,00	1.329.000,00	1.949.320,00		
01.01.14.01 - Membros dos órgãos autárquicos	M	65.000,00	15.000,00		80.000,00		

## Anexo às demonstrações orçamentais 2 - Alterações Orçamentais da Despesa

## CÂMARA MUNICIPAL DE AVEIRO

(designação de subterrápis local)

Ano: 2021

Rubricas [1]	Tipo [2]	Despesa			Dotações corrigidas [7]=[3]+[4]-[5]+[6]	Observações [8]
		Dotações iniciais [3]	Inscrições/reforços [4]	Alterações orçamentais Diminuições/anulações [5]		
01.01.1.401.01 - Membros dos órgãos autárquicos	M	39.000,00	15.000,00		54.000,00	
01.01.1.401.02 - Membros do Gabinete de Apoio	P	26.000,00			26.000,00	
01.01.1.402 - Pessoal dos Quadros - Regime do Cont. Ind. Trab.	M	1.827.000,00	1.319.960,00	1.329.000,00	1.817.960,00	
01.01.1.402.01 - Pessoal em funções	M	1.748.000,00	1.313.780,00	1.311.000,00	1.750.780,00	
01.01.1.402.02 - Recrutamento de Pessoal para novos postos trab.	M	79.000,00	6.180,00	18.000,00	67.180,00	
01.01.1.403 - Pessoal contratado a termo	M	21.000,00	30.360,00		51.360,00	
01.01.1.403.01 - Pessoal em funções	M	21.000,00	30.055,00		51.055,00	
01.01.1.403.02 - Recrutamento de Pessoal para novos postos trab	M	0,00	305,00		305,00	
01.01.1.5 - Remunerações por doença e maternidade/paternidade	M	250.000,00	162.115,00		412.115,00	
01.02 - Alvaros variáveis ou eventuais	M	406.500,00	111.640,00	20.000,00	498.140,00	
01.02.02 - Horas extraordinárias	M	250.000,00	38.800,00		288.800,00	
01.02.02.01 - Pessoal dos Quadros - Regime do Cont. Ind. Trab.	M	250.000,00	33.800,00		283.800,00	
01.02.02.02 - Pessoal contratado a termo	M	0,00	5.000,00		5.000,00	
01.02.04 - Ajudas de custo	P	26.500,00			26.500,00	
01.02.05 - Abono para falhas	M	41.000,00	105,00		41.105,00	
01.02.06 - Formação	M	0,00	300,00		300,00	
01.02.10 - Subsídio de trabalho nocturno	M	1.000,00	990,00		1.990,00	
01.02.11 - Subsídio de turno	M	49.000,00	780,00		49.780,00	
01.02.12 - Indemnizações por cessação de funções	M	2.000,00	20.000,00		22.000,00	
01.02.12.01 - Indemnizações por caducidade de contrato a termo	M	1.000,00	20.000,00		21.000,00	
01.02.12.02 - Outras	P	1.000,00			1.000,00	
01.02.13 - Outros suplementos e prémios	M	37.000,00	50.665,00	20.000,00	67.665,00	
01.02.13.01 - Prémios de desempenho	P	1.000,00			1.000,00	
01.02.13.02 - Outros	M	5.000,00	40.245,00	20.000,00	25.245,00	
01.02.13.03 - Sínhas de Presença	M	31.000,00	10.420,00		41.420,00	
01.03 - Segurança social	M	4.159.945,00	3.368.740,05	2.827.500,00	4.701.185,05	
01.03.01 - Encargos com a saúde	M	500.000,00	549.490,00	365.000,00	684.490,00	
01.03.01.01 - ADSE - Assistência Doença Servidores Civis Estado	M	500.000,00	549.490,00		684.490,00	
01.03.03 - Subsídio familiar e criança e jovens	P	35.000,00			35.000,00	



## Anexo às demonstrações orçamentais 2 - Alterações Orçamentais da Despesa

### CÂMARA MUNICIPAL DE AVEIRO

(designação de autarquias locais)

Ano: 2021

Euro

Rubricas [1]	Tipo [2]	Despesa				Observações [8]	
		Dotações iniciais [3]		Alterações orçamentais [5]			Dotações corrigidas [7]= [3]+[4]-[5]+[6]
		Inscrições/reforços [4]	Diminuições/anulações [5]	Créditos especiais [6]			
010304 - Outras prestações familiares	M	30.000,00	8.000,00			38.000,00	
010305 - Contribuições para a segurança social	M	3.287.000,00	2.707.970,05	2.392.500,00		3.602.470,05	
01030501 - Assistência na doença dos func. públicos - ADSE	M	3.000,00	880,00			3.880,00	
01030502 - Segurança social do pessoal em regime Contrato TF	M	3.190.000,00	2.671.480,05	2.392.500,00		3.468.980,05	
0103050201 - Caixa Geral de Aposentações	M	2.173.000,00	1.784.760,00	1.629.750,00		2.328.010,00	
0103050202 - Regime Geral	M	1.017.000,00	886.720,05	762.750,00		1.140.970,05	
01030503 - Outros	M	94.000,00	35.610,00			129.610,00	
010306 - Acidentes em serviço e doenças profissionais	P	10.000,00				10.000,00	
010308 - Outras pensões	M	10.000,00	620,00			10.620,00	
010309 - Seguros	M	257.945,00	102.660,00	70.000,00		290.605,00	
01030901 - Seguros de acidentes no trabalho e doenças profiss	M	256.945,00	102.660,00	70.000,00		289.605,00	
01030902 - Seguros de saúde	P	1.000,00				1.000,00	
010310 - Outras despesas de segurança social	P	30.000,00				30.000,00	
01031001 - Eventualidade maternidade, paternidade e adopção	P	30.000,00				30.000,00	
02 - Aquisição de bens e serviços	M	17.478.290,00	19.938.441,03	5.618.378,50		31.798.352,53	
0201 - Aquisição de bens	M	4.627.515,00	1.956.155,00	1.752.851,70		4.830.818,30	
020101 - Matérias-primas e subsidiárias	M	468.150,00	278.410,00			746.560,00	
020102 - Combustíveis e lubrificantes	M	273.750,00	99.570,00	67.160,00		306.160,00	
02010201 - Gasolina	M	52.700,00	16.840,00			69.540,00	
02010202 - Gasóleo	M	212.800,00	73.040,00	67.160,00		218.680,00	
02010299 - Outros	M	8.250,00	9.690,00			17.940,00	
020103 - Munições, explosivos e artilharia	P	2.200,00				2.200,00	
020104 - Limpeza e higiene	M	33.450,00	3.805,00			37.255,00	
020105 - Alimentação-Refeições confeccionadas	M	3.051.000,00	356.825,00	1.242.202,20		2.165.622,80	
020106 - Alimentação-Géneros para confeccionar	M	205,00	147.100,00			147.305,00	
020107 - Vestuário e artigos pessoais	M	47.520,00	91.130,00			138.650,00	
020108 - Material de escritório	M	27.550,00	1.000,00			28.550,00	
020109 - Produtos químicos e farmacêuticos	M	2.750,00	490,00			3.240,00	
020111 - Material de consumo clínico	M	50.000,00	417.055,00	366.000,00		101.055,00	

## Anexo às demonstrações orçamentais 2 - Alterações Orçamentais da Despesa

## CÂMARA MUNICIPAL DE AVEIRO

(desagregação de autarquia local)

Ano: 2021

Rubricas [1]	Tipo [2]	Dotações Iniciais [3]		Despesa		Dotações corrigidas [7]=[3]+[4]-[5]+[6]	Observações [8]
		Inscrições/reforços [4]	Alterações orçamentais Diminuições/anulações [5]	Créditos especiais [6]			
020112 - Material de transporte-Peças	M	58.300,00	845,00			59.145,00	
020114 - Outro material-Peças	M	42.530,00	7.750,00			50.280,00	
020115 - Prêmios, condecorações e ofertas	M	5.950,00	35.580,00		9.000,00	32.530,00	
020116 - Mercadorias para Venda	M	21.845,00	2.000,00		3.845,00	20.000,00	
02011603 - Outras	M	21.845,00	2.000,00		3.845,00	20.000,00	
020117 - Ferramentas e utensílios	M	9.850,00	1.485,00			11.335,00	
020118 - Livros e documentação técnica	M	3.300,00	460,00			3.760,00	
020119 - Artigos honoríficos e de decoração	M	400,00	3.600,00			4.000,00	
020120 - Material de educação, cultura e recreio	M	22.500,00	127.150,00		10.000,00	139.650,00	
020121 - Outros bens	M	506.265,00	381.900,00		54.644,50	833.520,50	
0202 - Aquisição de serviços	M	12.850.775,00	17.982.286,03		3.865.526,80	26.967.534,23	
020201 - Encargos das instalações	M	862.145,00	995.180,00		98.425,00	1.758.900,00	
020202 - Limpeza e higiene	M	251.820,00	604.505,00		318.944,73	537.380,27	
020203 - Conservação de bens	M	45.260,00	226.344,00		4.500,00	267.104,00	
020204 - Locação de edifícios	M	10.000,00	925,00			10.925,00	
020206 - Locação de material de transporte	M	6.100,00	84.500,00			90.600,00	
020208 - Locação de outros bens	M	126.985,00	922.801,86			1.049.786,86	
020209 - Comunicações	M	189.500,00	35.075,00			224.575,00	
020210 - Transportes	M	84.750,00	241.238,30		32.000,00	293.988,30	
020212 - Seguros	M	74.300,00	272.795,00		12.500,00	334.595,00	
020213 - Deslocações e estadas	M	14.100,00	95.100,00		17.000,00	92.200,00	
020214 - Estudos, pareceres, projectos e consultadoria	M	2.743.020,00	2.929.370,00		1.228.925,00	4.443.465,00	
020215 - Formação	M	51.625,00	6.000,00			57.625,00	
020216 - Seminários, exposições e similares	M	7.590,00	315.410,00		158.445,00	164.555,00	
020217 - Publicidade	M	172.035,00	632.600,00		130.958,20	673.676,80	
020218 - Vigilância e segurança	M	111.065,00	282.290,00		52.817,80	340.537,20	
020219 - Assistência técnica	M	354.810,00	230.875,00		70.000,00	515.685,00	
020220 - Outros trabalhos especializados	M	1.777.205,00	3.326.862,29		412.829,31	4.691.237,98	
020221 - Utilização de infra-estruturas de transportes	M	20.250,00	10.800,00			31.050,00	

## Anexo às demonstrações orçamentais 2 - Alterações Orçamentais da Despesa

## CÂMARA MUNICIPAL DE AVEIRO

(desagregação de autarquias locais)

Ano: 2021

Rubricas [1]	Tipo [2]	Despesa				Observações [8]	
		Dotações iniciais [3]	Inscrições/reforços [4]	Alterações orçamentais			Dotações corrigidas [7]= [3]+[4]-[5]+[6]
				Diminuições/anulações	Créditos especiais [6]		
020222 - Serviços de saúde	M	0,00	30.900,00			30.900,00	
020224 - Encargos de cobrança de receitas	M	513.600,00	649.504,29	165.801,76		997.302,53	
020225 - Outros serviços	M	5.434.615,00	6.089.210,29	1.162.380,00		10.361.445,29	
02022501 - Recolha e Tratamento de Resíduos S. Urbanos	M	2.234.950,00	1.503.695,00	48.000,00		3.690.625,00	
02022502 - Consumos de Iluminação Pública	M	1.382.730,00	764.830,00	395.745,00		1.751.815,00	
02022503 - Atividade Sócio Cultural, Recreativa e Desportiva	M	85.385,00	1.751.374,96	360.853,41		1.475.906,55	
02022504 - Recolha, Tratamento e Transporte de Efluentes	P	1.000,00				1.000,00	
02022599 - Outros Serviços	M	1.730.570,00	2.069.310,33	357.781,59		3.442.098,74	
03 - Juros e outros encargos	M	1.248.505,00	380.534,17	329.991,91		1.299.047,26	
0301 - Juros da dívida pública	M	1.238.505,00		90.000,00		1.148.505,00	
030102 - Societ. e quase societ. não financeira - Públicas	M	1.213.310,00		90.000,00		1.123.310,00	
03010202 - Empréstimos de médio e longo prazos	M	1.213.310,00		90.000,00		1.123.310,00	
030103 - Societ.financ.-Bancos e outras instit. financeiras	P	25.195,00				25.195,00	
03010302 - Empréstimos de médio e longo prazos	P	25.195,00				25.195,00	
0305 - Outros juros	M	10.000,00	380.534,17	239.991,91		150.542,26	
030502 - Outros	M	10.000,00	380.534,17	239.991,91		150.542,26	
03050202 - Juros de Mora	M	10.000,00	380.534,17	239.991,91		150.542,26	
04 - Transferências correntes	M	1.992.420,00	4.769.915,00	40.500,00		6.721.835,00	
0401 - Sociedades e quase sociedades não financeiras	M	301.700,00	1.423.540,00	8.000,00		1.717.240,00	
040101 - Públicas	M	50,00	230.600,00			230.650,00	
04010101 - Empresas Públicas Municipais e Intermunicipais	M	0,00	230.600,00			230.600,00	
04010102 - Outras	P	50,00				50,00	
040102 - Privadas	M	301.650,00	1.192.940,00	8.000,00		1.486.590,00	
0403 - Administração central	M	524.825,00	171.035,00			695.860,00	
040301 - Estado	M	20.000,00	20.965,00			40.965,00	
040305 - Serviços e fundos autónomos	M	504.825,00	150.070,00			654.895,00	
0405 - Administração local	M	26.450,00	1.402.350,00			1.428.800,00	
040501 - Continente	M	26.450,00	1.402.350,00			1.428.800,00	
04050102 - Freguesias	M	7.805,00	1.217.350,00			1.225.155,00	

## Anexo às demonstrações orçamentais 2 - Alterações Orçamentais da Despesa

## CÂMARA MUNICIPAL DE AVEIRO

(designação da autarquia local)

Ano: 2021

Rubricas [1]	Tipo [2]	Despesa				Dotações corrigidas [7]=[3]+[4]-[5]+[6]	Observações [8]
		Dotações iniciais [3]		Alterações orçamentais			
		Inscrições/reforços [4]	Diminuições/anulações [5]	Créditos especiais [6]			
04-050104 - Associações de municípios	M	18.645,00	185.000,00			203.645,00	
04-07 - Instituições sem fins lucrativos	M	1.112.550,00	1.471.700,00	10.500,00		2.573.750,00	
04-0701 - Instituições sem fins lucrativos	M	1.112.550,00	1.471.700,00	10.500,00		2.573.750,00	
04-08 - Famílias	M	24.895,00	276.290,00			301.185,00	
04-0802 - Outras	M	24.895,00	276.290,00			301.185,00	
04-080202 - Outras	M	24.895,00	276.290,00			301.185,00	
04-09 - Resto do mundo	M	2.000,00	25.000,00	22.000,00		5.000,00	
04-0901 - Resto do mundo - União Europeia - Instituições	M	2.000,00	25.000,00	22.000,00		5.000,00	
05 - Subsídios	M	1.727.905,00	1.100.010,00			2.827.915,00	
0501 - Sociedades e quase-sociedades não financeiras	M	1.727.905,00	1.100.010,00			2.827.915,00	
050101 - Públicas	M	49.255,00	4.500,00			53.755,00	
05010102 - Outras	M	49.255,00	4.500,00			53.755,00	
050103 - Privadas	M	1.678.650,00	1.095.510,00			2.774.160,00	
06 - Outras despesas correntes	M	897.040,00	1.885.175,00	720.000,00		2.062.215,00	
0602 - Diversas	M	897.040,00	1.885.175,00	720.000,00		2.062.215,00	
060201 - Impostos e taxas	M	302.500,00	825.575,00	2.000,00		1.126.075,00	
06020101 - Impostos e taxas pagos pela Autarquia	M	302.500,00	825.575,00	2.000,00		1.126.075,00	
0602010101 - Taxa de gestão de resíduos - TGR	M	247.500,00	815.550,00			1.063.050,00	
0602010199 - Outras	M	55.000,00	10.025,00	2.000,00		63.025,00	
060203 - Outras	M	594.540,00	1.059.600,00	718.000,00		936.140,00	
06020301 - Outras restituições	P	2.000,00				2.000,00	
06020302 - IVA pago	M	100.000,00	541.900,00	100.000,00		541.900,00	
06020304 - Serviços bancários	M	20.000,00	27.885,00			47.885,00	
06020305 - Outras	M	472.540,00	489.815,00	618.000,00		344.355,00	
07 - Aquisição de bens de capital	M	37.643.290,00	33.795.535,55	6.714.950,55		64.723.875,00	
0701 - Investimentos	M	37.643.290,00	33.445.935,55	6.714.950,55		64.374.275,00	
070101 - Terrenos	M	470.555,00	1.617.025,00	94.500,00		1.993.080,00	
070102 - Habitações	M	2.482.680,00	1.878.635,00	646.500,00		3.714.815,00	
07010202 - Aquisição	M	0,00	150.000,00			150.000,00	

## Anexo às demonstrações orçamentais 2 - Alterações Orçamentais da Despesa

## CÂMARA MUNICIPAL DE AVEIRO

(designação de autarquia local)

Ano: 2021

Rubricas [1]	Tipo [2]	Dotações iniciais [3]			Despesa			Dotações corrigidas [7]=[3]+[4]-[5]+[6]	Observações [8]
		Alterações orçamentais			Inscrições/reforços [4]	Diminuições/anulações [5]	Créditos especiais [6]		
		[3]							
07010203 - Reparação e beneficiação	M	2.482.680,00	1.728.635,00	646.500,00	3.564.815,00				
070103 - Edifícios	M	7.355.320,00	10.356.500,00	2.518.987,55	15.192.832,45				
07010301 - Instalações de serviços	M	0,00	370.000,00	150.000,00	220.000,00				
07010302 - Instalações desportivas e recreativas	M	458.095,00	1.897.700,00	237.430,55	2.118.364,45				
07010303 - Mercados e instalações de fiscalização sanitária	M	0,00	1.231.410,00	926.557,00	304.853,00				
07010305 - Escolas	M	5.672.640,00	3.572.295,00	994.500,00	8.310.435,00				
07010307 - Outros	M	1.224.585,00	3.285.095,00	270.500,00	4.239.180,00				
070104 - Construções diversas	M	24.299.870,00	15.088.070,00	3.164.663,00	36.223.277,00				
07010401 - Viadutos, arnuamentos e obras complementares	M	13.758.225,00	6.340.300,00	1.260.720,00	18.837.805,00				
07010402 - Sistemas de drenagem de águas residuais	P	6.105,00			6.105,00				
07010404 - Iluminação pública	M	17.515,00	82.025,00		99.540,00				
07010405 - Parques e jardins	M	3.795,00	674.395,00	148.443,00	529.747,00				
07010406 - Instalações desportivas e recreativas	M	375.000,00	1.722.970,00		2.097.970,00				
07010409 - Sinalização e trânsito	M	55.000,00	185.000,00	100.000,00	140.000,00				
07010410 - Infraestrut. para distribuição energia eléctrica	M	167.110,00	228.075,00	70.000,00	325.185,00				
07010413 - Outros	M	9.917.120,00	5.855.305,00	1.585.500,00	14.186.925,00				
070106 - Material de transporte	M	1.619.180,00	1.144.755,00	81.500,00	2.682.435,00				
07010602 - Outro	M	1.619.180,00	1.144.755,00	81.500,00	2.682.435,00				
070107 - Equipamento de informática	M	36.600,00	863.065,00	74.000,00	825.665,00				
070108 - Software informático	M	173.310,00	281.270,00		454.580,00				
070109 - Equipamento administrativo	M	0,00	36.785,00		36.785,00				
070110 - Equipamento básico	M	1.205.775,00	2.083.925,55	134.800,00	3.154.900,55				
07011001 - Equipamento de recolha de resíduos	M	0,00	99.530,00	29.800,00	69.730,00				
07011002 - Outro	M	1.205.775,00	1.984.395,55	105.000,00	3.085.170,55				
070111 - Ferramentas e utensílios	M	0,00	30.255,00		30.255,00				
070112 - Artigos e Objetos de Valor	M	0,00	65.000,00		65.000,00				
070113 - Investimentos Incorporáveis	M	0,00	650,00		650,00				
0703 - Bens de domínio público	M	0,00	349.600,00		349.600,00				
070306 - Outros bens de domínio público	M	0,00	349.600,00		349.600,00				

## Anexo às demonstrações orçamentais 2 - Alterações Orçamentais da Despesa

## CÂMARA MUNICIPAL DE AVEIRO

(desagregação de autarquia local)

Ano: 2021

Rubricas [1]	Tipo [2]	Dotações iniciais [3]			Alterações orçamentais Despesa		Dotações corrigidas [7]=[3]+[4]-[5]+[6]	Observações [8]
		Inscrições/reforços [4]	Diminuições/anulações [5]	Créditos especiais [6]	Dotações orçamentais [5]			
						Inscrições/reforços [4]		
06 - Transferências de capital	M	1.193.090,00	2.934.690,00	75.360,00	4.052.420,00			
0601 - Sociedades e quase sociedades não financeiras	M	148.000,00		59.200,00	88.800,00			
060102 - Privadas	M	148.000,00		59.200,00	88.800,00			
0603 - Administração Central	M	395.595,00	446.910,00	16.160,00	826.345,00			
060301 - Estado	M	395.595,00	446.910,00		802.105,00			
060306 - Serviços e fundos autónomos	M	40.400,00		16.160,00	24.240,00			
0605 - Administração local	M	43.345,00	1.137.650,00		1.180.995,00			
060501 - Condição	M	43.345,00	1.137.650,00		1.180.995,00			
06050102 - Freguesias	M	39.955,00	887.650,00		927.605,00			
06050104 - Associações de municípios	M	3.390,00	250.000,00		253.390,00			
0607 - Instituições sem fins lucrativos	M	606.150,00	1.320.130,00		1.926.280,00			
060701 - Instituições sem fins lucrativos	M	606.150,00	1.320.130,00		1.926.280,00			
0608 - Famílias	M	0,00	30.000,00		30.000,00			
060802 - Outras	M	0,00	30.000,00		30.000,00			
09 - Activos financeiros	P	31.250,00			31.250,00			
0907 - Acções e outras participações	P	31.250,00			31.250,00			
090701 - Sociedade quase sociedade não financeiras-Privadas	P	31.250,00			31.250,00			
10 - Passivos financeiros	M	6.365.540,00		329.105,00	6.036.435,00			
1006 - Empréstimos a médio e longo prazos	M	6.365.540,00		329.105,00	6.036.435,00			
100602 - Societ. e quase societ. não financeiras - Públicas	M	4.342.290,00		329.105,00	4.013.185,00			
100603 - Societ.financ.-Bancos e outras instit. financeiras	P	2.023.250,00			2.023.250,00			
11 - Outras despesas de Capital	M	10.000,00	2.675,00		12.675,00			
1102 - Diversas	M	10.000,00	2.675,00		12.675,00			



## Anexo às demonstrações orçamentais 2 - Alterações Orçamentais da Despesa

### CÂMARA MUNICIPAL DE AVEIRO

(designação de autarquia local)

Ano: 2021

Rubricas [1]	Tipo [2]	Despesa				Observações [8]	
		Dotações Iniciais [3]		Alterações orçamentais Diminuições/anulações [5]			
		Inscrições/reforços [4]	Créditos especiais [6]	Dotações corrigidas [7]=[3]+[4]-[5]+[6]			
1.10299 - Outras	M	10.000,00	2.675,00				12.675,00
<b>Total:</b>		<b>87.875.775,00</b>	<b>78.665.335,13</b>	<b>26.665.535,96</b>			<b>139.875.574,17</b>

O Contabilista Público, .....

Em de ..... de .....

O Orgão de Gestão, .....

Em de ..... de .....

Anexo às demonstrações orçamentais 3 - Alterações ao Plano Plurianual de Investimentos

**CÂMARA MUNICIPAL DE AVEIRO**

(designação de entidade local)

Ano: 2021

Objetivo	Número do projeto	Designação do projeto	Datas		Ano 2021				Financiamento Definido				Períodos seguintes		Modificação (+/-)
			Início	Fim	Ano 2021		Ano 2022	Ano 2023	Ano 2024	Ano 2025	Outros				
					Dotação atual	Dotação corrigida					[6]	[7]	[8]	[9]	
[1]	[2]	[3]	[4]	[5]	[6]	[7]	[8]	[9]	[10]	[11]	[12]	[13]=[7]-[6]			
01	2020/32	Sistemas Informáticos e de Comunicações	10/2020	12/2022	117.475,00	534.530,00	257.045,00	0,00	0,00	0,00	0,00	0,00	0,00	417.055,00	
01	2021/1	Edifícios Municipais	01/2021	12/2021	0,00	320.000,00	0,00	0,00	0,00	0,00	0,00	0,00	0,00	320.000,00	
01	2021/2	Equipamentos	01/2021	12/2021	0,00	64.435,00	0,00	0,00	0,00	0,00	0,00	0,00	0,00	64.435,00	
01	2021/3	Equipamentos Diversos	01/2021	12/2022	10.000,00	1.054.130,00	75.260,00	0,00	0,00	0,00	0,00	0,00	0,00	1.044.130,00	
01	2021/4	PM – Equipamentos	01/2021	12/2021	0,00	34.635,00	0,00	0,00	0,00	0,00	0,00	0,00	0,00	34.635,00	
02	2016/6	Pacto para o Desenvolvimento e Coesão Territorial RA - Educação	01/2016	12/2023	5.668.080,00	7.970.080,00	11.938.000,00	7.470.020,48	0,00	0,00	0,00	0,00	0,00	2.302.000,00	
02	2021/5	Centros Educativos, JI e Escolas Básicas	01/2021	12/2022	0,00	410.000,00	550.000,00	245.000,00	0,00	0,00	0,00	0,00	0,00	410.000,00	
02	2021/6	Apoio à Gestão Escolar	01/2021	12/2021	0,00	80.000,00	0,00	0,00	0,00	0,00	0,00	0,00	0,00	80.000,00	
02	2017/2	Pacto para o Desenvolvimento e Coesão Territorial RA - Saúde	01/2019	12/2021	351.600,00	502.100,00	0,00	0,00	0,00	0,00	0,00	0,00	0,00	150.500,00	
02	2021/7	Programa de Promoção e Educação em Saúde - SAUD'Aveiro	01/2021	12/2021	0,00	5.000,00	0,00	0,00	0,00	0,00	0,00	0,00	0,00	5.000,00	
02	2016/11	Plano Estratégico de Desenvolvimento Urbano da Cidade de Aveiro - PEDUCA - PAICD	01/2016	12/2021	140.040,00	511.610,00	0,00	0,00	0,00	0,00	0,00	0,00	0,00	371.570,00	
02	2018/10	Eficiência Energética - Habitação Social	01/2018	12/2022	2.063.475,00	1.763.475,00	1.328.570,00	0,00	0,00	0,00	0,00	0,00	0,00	-300.000,00	
02	2020/7	Reabilitação e Beneficção de Habitações Sociais e Outras	01/2020	12/2021	106.000,00	894.990,00	0,00	0,00	0,00	0,00	0,00	0,00	0,00	728.990,00	
02	2021/8	Habitação Social	01/2021	12/2023	0,00	108.500,00	550.000,00	650.000,00	0,00	0,00	0,00	0,00	0,00	108.500,00	
02	2016/12	Plano Estratégico de Desenvolvimento Urbano da Cidade de Aveiro - PEDUCA - PARU	01/2016	12/2022	12.530.725,00	13.473.785,00	5.645.370,00	740.000,00	0,00	0,00	0,00	0,00	0,00	943.060,00	
02	2017/3	Qualificação e Expansão da Área de Atividades Económicas Aveiro - Norte	01/2017	12/2023	1.258.995,00	1.658.990,00	540.000,00	883.000,00	4.569.000,00	0,00	0,00	0,00	0,00	399.995,00	
02	2019/7	Plano Estratégico de Desenvolvimento Urbano da Cidade de Aveiro - PEDUCA - 2ª Fase	01/2019	12/2023	400.000,00	2.414.300,00	2.080.000,00	0,00	1.500.000,00	0,00	0,00	0,00	0,00	2.014.300,00	
02	2019/8	Qualificação Urbana	01/2019	12/2021	561.470,00	835.825,00	0,00	0,00	0,00	0,00	0,00	0,00	0,00	274.355,00	
02	2020/10	Gestão e Planeamento - Património Municipal	01/2020	12/2021	0,00	1.482.000,00	0,00	0,00	0,00	0,00	0,00	0,00	0,00	1.482.000,00	
02	2021/9	Qualificação Urbana - 2021	01/2021	12/2022	150.000,00	2.112.500,00	4.833.640,00	2.761.500,00	0,00	0,00	0,00	0,00	0,00	1.962.500,00	
02	2021/10	Instalações, Espacos de Recreio e Parques	01/2021	12/2021	0,00	85.000,00	0,00	0,00	0,00	0,00	0,00	0,00	0,00	85.000,00	
02	2020/11	EcoCentro Municipal	01/2020	12/2021	532.330,00	835.855,00	0,00	0,00	0,00	0,00	0,00	0,00	0,00	303.525,00	
02	2021/11	Educação Ambiental ( APSJ, CMTA e RNDSCJ )	01/2021	12/2023	0,00	226.000,00	65.000,00	0,00	0,00	0,00	0,00	0,00	0,00	226.000,00	
02	2017/5	Pacto para o Desenvolvimento e Coesão Territorial RA - Cultura	01/2017	12/2023	84.695,00	178.560,00	627.100,00	1.900.000,00	0,00	0,00	0,00	0,00	0,00	93.865,00	
02	2020/18	Outros Equipamentos Culturais	01/2020	12/2022	52.595,00	291.166,85	1.884.000,00	0,00	0,00	0,00	0,00	0,00	0,00	238.571,85	



## Anexo às demonstrações orçamentais 3 - Alterações ao Plano Plurianual de Investimentos

## CÂMARA MUNICIPAL DE AVEIRO

(designação de autarquia local)

Ano: | 2021

Objetivo	Número do projeto	Designação do projeto	Datas		Financiamento Definido						Modificação (+/-)		
			Início	Fim	Ano 2021		Períodos seguintes			Outros			
					Dotação atual	Dotação corrigida [7]	Ano 2022	Ano 2023	Ano 2024			Ano 2025	
[1]	[2]	[3]	[4]	[5]	[6]	[7]	[8]	[9]	[10]	[11]	[12]	[13]=[7]-[6]	
02	2020/21	Gestão do Teatro Aveirense	01/2020	12/2021	338.500,00	389.103,15	0,00	0,00	0,00	0,00	0,00	0,00	50.603,15
02	2021/12	Gestão da Biblioteca Municipal	01/2021	12/2021	30.000,00	42.000,00	0,00	0,00	0,00	0,00	0,00	0,00	12.000,00
02	2021/13	Gestão dos Museus de Aveiro	01/2021	12/2021	0,00	503.600,00	0,00	0,00	0,00	0,00	0,00	0,00	503.600,00
02	2021/14	Valorização de Arte Pública	01/2021	12/2021	0,00	368.600,00	0,00	0,00	0,00	0,00	0,00	0,00	368.600,00
02	2017/6	Pacto para o Desenvolvimento e Coesão Territorial RA - Desporto	01/2017	12/2022	0,00	511.200,00	700.260,00	0,00	0,00	0,00	0,00	0,00	511.200,00
02	2019/22	Equipamentos Desportivos	01/2019	12/2021	375.000,00	2.097.970,00	0,00	0,00	0,00	0,00	0,00	0,00	1.722.970,00
02	2019/23	Gestão do Estádio Municipal de Aveiro	01/2019	12/2023	458.095,00	710.664,45	1.334.940,00	267.000,00	0,00	0,00	0,00	0,00	252.569,45
02	2021/15	Pavilhão Desportivo Municipal	01/2021	12/2022	0,00	50.000,00	2.000.000,00	0,00	0,00	0,00	0,00	0,00	50.000,00
02	2021/16	Reabilitação do Pavilhão IPOJ	01/2021	12/2022	0,00	916.500,00	458.100,00	0,00	0,00	0,00	0,00	0,00	916.500,00
02	2021/17	Gestão de Outros Equipamentos Municipais	01/2021	12/2021	0,00	150.160,55	0,00	0,00	0,00	0,00	0,00	0,00	150.160,55
02	2021/18	Casas Mortuárias	01/2021	12/2021	0,00	150.000,00	275.000,00	95.000,00	0,00	0,00	0,00	0,00	150.000,00
03	2020/25	Rede IP e Infraestruturas de Eletricidade e de Telecomunicações	01/2020	12/2021	167.110,00	357.110,00	0,00	0,00	0,00	0,00	0,00	0,00	190.000,00
03	2017/7	BUGA II	01/2017	12/2021	573.150,00	947.970,00	30.000,00	0,00	0,00	0,00	0,00	0,00	374.820,00
03	2018/35	Planeamento Municipal de Infraestruturas Viárias	01/2018	12/2022	6.014.590,00	9.046.500,00	5.294.000,00	2.192.000,00	0,00	0,00	0,00	0,00	2.231.910,00
03	2019/30	Estrada de Ligação do CMA à Marinha de Troncalhada	01/2019	12/2021	1.558.205,00	2.673.395,00	0,00	0,00	0,00	0,00	0,00	0,00	1.115.190,00
03	2021/19	Trajetória Cícvel entre São Jacinto e Torreizre	01/2021	12/2021	0,00	30.000,00	0,00	0,00	0,00	0,00	0,00	0,00	30.000,00
03	2021/20	Arranjos Urbanísticos e Outros	01/2021	12/2022	150.000,00	316.275,00	165.000,00	0,00	0,00	0,00	0,00	0,00	166.275,00
03	2021/21	Equipamento de Sinalização, Segurança e Outros	01/2021	12/2021	60.000,00	180.000,00	0,00	0,00	0,00	0,00	0,00	0,00	120.000,00
03	2017/9	Plano Estratégico de Desenvolvimento Urbano da Cidade de Aveiro - PEDUCA - PARU	01/2019	12/2023	0,00	415.000,00	3.455.000,00	0,00	0,00	0,00	0,00	0,00	415.000,00
03	2019/38	Ferry Elétrico	01/2020	12/2021	1.278.710,00	1.278.710,00	5.114.835,00	0,00	0,00	0,00	0,00	0,00	0,00
03	2021/22	Gestão dos Canais Urbanos e Transportes Fluviais	01/2021	12/2023	0,00	510.000,00	1.500.000,00	1.100.000,00	0,00	0,00	0,00	0,00	510.000,00
03	2021/23	Gestão de Mercados Municipais	01/2021	12/2021	15.000,00	244.853,00	0,00	0,00	0,00	0,00	0,00	0,00	229.853,00
03	2021/24	Parque de Feiras e Exposições de Aveiro	01/2021	12/2023	0,00	150.000,00	1.500.000,00	1.000.000,00	0,00	0,00	0,00	0,00	150.000,00
03	2021/25	Promoção Turística e Apoio a Eventos	01/2021	12/2021	0,00	50.000,00	0,00	0,00	0,00	0,00	0,00	0,00	50.000,00
03	2018/40	Política Municipal de Apoio ao Empreendedorismo	01/2018	12/2022	0,00	8.500,00	3.500,00	1.500,00	1.500,00	0,00	0,00	0,00	8.500,00
03	2019/35	UTA - Aveiro STEAM City	01/2019	12/2021	204.180,00	573.665,00	5.000,00	0,00	0,00	0,00	0,00	0,00	369.485,00
03	2019/36	Aveiro Tech City	01/2019	12/2022	42.945,00	339.180,00	0,00	0,00	0,00	0,00	0,00	0,00	296.275,00

**Anexo às demonstrações orçamentais 3 - Alterações ao Plano Plurianual de Investimentos**  
**CÂMARA MUNICIPAL DE AVEIRO**  
(região de autarquia local)

Ano: | 2021

Objetivo	Número do projeto	Designação do projeto	Datas		Financiamento Definido						Modificação (+/-)		
			Início	Fim	Ano 2021			Períodos seguintes					
					Dotação atual	Dotação corrigida	Dotação [7]	Ano 2022	Ano 2023	Ano 2024		Ano 2025	Outros
[1]	[2]	[3]	[4]	[5]	[6]	[7]	[8]	[9]	[10]	[11]	[12]	[13]=[7]-[6]	
04	2015/24	Reestruturação de dívida não financeira	01/2015	12/2021	1.550.365,00	3.925.452,00	0,00	0,00	0,00	0,00	0,00	0,00	2.375.087,00
<b>Total:</b>					<b>37.643.290,00</b>	<b>64.723.875,00</b>	<b>52.009.620,00</b>	<b>19.305.020,48</b>	<b>6.070.500,00</b>	<b>0,00</b>	<b>0,00</b>	<b>0,00</b>	<b>27.080.585,00</b>

## Anexo às demonstrações orçamentais 3 - Alterações ao Plano das Atividades mais Relevantes

## CÂMARA MUNICIPAL DE AVEIRO

(designação de autarquia local)

Ano: 2021

Objetivo	Número do projeto	Designação do projeto	Datas		Financiamento Definido				Períodos seguintes		Modificação (+/-)		
			Início	Fim	Ano 2021		Ano 2022	Ano 2023	Ano 2024	Ano 2025			
					Dotação atual	Dotação corrigida						[8]	[9]
[1]	[2]	[3]	[4]	[5]	[6]	[7]	[8]	[9]	[10]	[11]	[12]	[13]=[7]-[6]	
01	2016/5036	Plano Estratégico de Desenvolvimento Urbano da Cidade de Aveiro - PEDUCA - PO Assistência Técnica	01/2016	12/2021	1.230,00	25.740,00	0,00	0,00	0,00	0,00	0,00	0,00	24.510,00
01	2010/5001	Corporações de Bombeiros - EIP - Equipas de Intervenção Permanente	01/2010	12/2022	11.000,00	113.040,00	164.000,00	168.000,00	73.000,00	0,00	0,00	0,00	102.040,00
01	2019/5001	Apoio às Corporações de Bombeiros	01/2019	12/2022	0,00	431.000,00	348.000,00	0,00	0,00	0,00	0,00	0,00	431.000,00
02	2017/5000	Pacto para o Desenvolvimento e Coesão Territorial RA - Educação	01/2017	12/2022	35.995,00	35.995,00	27.000,00	150.000,00	0,00	0,00	0,00	0,00	0,00
02	2019/5002	Plano Estratégico Educativo - ( Carta Educativa )	01/2019	12/2021	6.765,00	6.765,00	0,00	0,00	0,00	0,00	0,00	0,00	0,00
02	2021/5000	PAEMA	01/2021	12/2021	0,00	46.500,00	0,00	0,00	0,00	0,00	0,00	0,00	46.500,00
02	2021/5001	Requalificação Escolar	01/2021	12/2023	0,00	280.000,00	294.475,00	55.000,00	0,00	0,00	0,00	0,00	280.000,00
02	2018/5006	Ação Social Escolar	09/2018	12/2023	3.915.000,00	3.710.155,00	3.882.000,00	1.816.875,60	431.000,00	0,00	0,00	0,00	-204.845,00
02	2019/5004	Plano Integrado e Inovador de Combate Insucesso Escolar	01/2019	12/2022	40.970,00	157.240,00	6.250,00	0,00	0,00	0,00	0,00	0,00	116.270,00
02	2019/5046	Apoio à Gestão Escolar	01/2019	12/2022	215.000,00	425.000,00	325.000,00	0,00	0,00	0,00	0,00	0,00	210.000,00
02	2020/5001	Pacto para o Desenvolvimento e Coesão Territorial RA - Saúde	01/2020	12/2021	1.870,00	11.870,00	0,00	0,00	0,00	0,00	0,00	0,00	10.000,00
02	2021/5002	Programa de promoção e educação em saúde - SAUD Aveiro	01/2021	12/2022	5.000,00	55.000,00	5.000,00	0,00	0,00	0,00	0,00	0,00	50.000,00
02	2021/5003	Parcerias para Dinamização Social no Município de Aveiro	01/2021	12/2021	10.000,00	1.139.200,00	5.500,00	0,00	0,00	0,00	0,00	0,00	1.129.200,00
02	2016/5011	Plano Estratégico de Desenvolvimento Urbano da Cidade de Aveiro - PEDUCA - PARU	01/2016	12/2021	253.340,00	290.840,00	0,00	0,00	0,00	0,00	0,00	0,00	37.500,00
02	2017/5002	Qualificação e Expansão da Área de Atividades Económicas Aveiro - Norte	01/2017	12/2022	192.695,00	275.845,00	5.000,00	0,00	0,00	0,00	0,00	0,00	83.150,00
02	2019/5008	Plano Estratégico de Desenvolvimento Urbano da Cidade de Aveiro - PEDUCA - 2ª Fase	01/2019	12/2021	195.935,00	195.935,00	0,00	0,00	0,00	0,00	0,00	0,00	0,00
02	2021/5004	Floresta Comum	01/2021	12/2021	0,00	65.500,00	0,00	0,00	0,00	0,00	0,00	0,00	65.500,00
02	2017/5003	Life Payt	01/2017	12/2021	0,00	21.035,00	0,00	0,00	0,00	0,00	0,00	0,00	21.035,00
02	2021/5005	EcoCentro Municipal	01/2021	12/2026	0,00	60.000,00	0,00	0,00	69.425,00	203.906,25	0,00	0,00	60.000,00
02	2020/5006	Educação Ambiental ( APSJ, CMA e RINDSJ )	01/2020	12/2023	44.775,00	267.675,00	124.255,00	0,00	0,00	0,00	0,00	0,00	222.900,00
02	2018/5019	Gestão do Teatro Aveirense	01/2018	12/2021	389.935,00	1.257.335,08	207.225,00	8.445,00	0,00	0,00	0,00	0,00	867.400,08
02	2018/5024	CreArt 2	01/2018	12/2021	8.095,00	99.785,00	0,00	0,00	0,00	0,00	0,00	0,00	91.690,00
02	2019/5016	Pacto para o Desenvolvimento e Coesão Territorial RA - Cultura	01/2019	12/2021	208.795,00	208.795,00	0,00	0,00	0,00	0,00	0,00	0,00	0,00
02	2019/5020	Boas Festas em Aveiro 2020 - 2021	01/2019	12/2021	282.865,00	552.850,18	124.500,00	0,00	0,00	0,00	0,00	0,00	269.985,18

Anexo às demonstrações orçamentais 3 - Alterações ao Plano das Atividades mais Relevantes

**CÂMARA MUNICIPAL DE AVEIRO**

(designação de entidade local)

Ano: 2021

Objetivo	Número do projeto	Designação do projeto	Datas		Ano 2021			Períodos seguintes				Modificação (+/-)	
			Início	Fim	Dotação anual	Dotação corrigida	Financiamento Definido						
							Ano 2022	Ano 2023	Ano 2024	Ano 2025	Outros		
[1]	[2]	[3]	[4]	[5]	[6]	[7]	[8]	[9]	[10]	[11]		[12]	[13]=[7]+[6]
02	2019/5027	Aveiro 2027 - Cidade Candidata a Capital Europeia da Cultura de Aveiro	01/2019	12/2026	282.015,00	990.645,00	620.000,00	0,00	0,00	0,00	0,00	0,00	708.630,00
02	2019/5047	Percentas para Dinamização Cultural no Concelho de Aveiro	09/2020	12/2022	50.000,00	326.000,00	80.000,00	5.000,00	0,00	0,00	0,00	0,00	276.000,00
02	2020/5008	Centro Cívico de Aradas	01/2020	12/2021	32.990,00	57.975,00	0,00	0,00	0,00	0,00	0,00	0,00	24.985,00
02	2021/5006	Gestão da Biblioteca Municipal	01/2021	12/2021	0,00	234.128,00	15.000,00	0,00	0,00	0,00	0,00	0,00	234.128,00
02	2021/5007	Gestão dos Museus de Aveiro	01/2021	12/2022	30.000,00	252.130,00	21.550,00	0,00	0,00	0,00	0,00	0,00	222.130,00
02	2021/5008	Valorização de Arte Pública	01/2021	12/2021	0,00	22.000,00	0,00	0,00	0,00	0,00	0,00	0,00	22.000,00
02	2021/5009	Artes no Canal	01/2021	12/2021	0,00	40.000,00	0,00	0,00	0,00	0,00	0,00	0,00	40.000,00
02	2021/5010	Outros projetos culturais	01/2021	03/2022	0,00	269.848,00	22.380,00	0,00	0,00	0,00	0,00	0,00	269.848,00
02	2021/5011	Feira do Livro	01/2021	12/2021	0,00	92.089,00	0,00	0,00	0,00	0,00	0,00	0,00	92.089,00
02	2021/5012	XV Bienal Internacional de Cerâmica Artística de Aveiro 2021	01/2021	12/2021	0,00	222.500,00	3.950,00	0,00	0,00	0,00	0,00	0,00	222.500,00
02	2021/5013	Festival Dumas de S. Jacinto	01/2021	12/2021	0,00	236.160,00	0,00	0,00	0,00	0,00	0,00	0,00	236.160,00
02	2021/5014	Festival dos Canais	01/2021	12/2022	0,00	306.256,67	100.000,00	0,00	0,00	0,00	0,00	0,00	306.256,67
02	2021/5015	CRUATECH	01/2021	12/2022	0,00	70.174,69	25.000,00	0,00	0,00	0,00	0,00	0,00	70.174,69
02	2021/5016	PRISMA - Art Light Tech	01/2021	12/2022	0,00	199.933,11	50.000,00	0,00	0,00	0,00	0,00	0,00	199.933,11
02	2021/5017	Equipamentos Culturais - Projetos	01/2021	12/2022	0,00	40.000,00	0,00	0,00	0,00	0,00	0,00	0,00	40.000,00
02	2017/5001	Pacto para o desenvolvimento e coesão territorial RA - Desporto	01/2021	12/2021	0,00	5.000,00	0,00	0,00	0,00	0,00	0,00	0,00	5.000,00
02	2019/5032	Eficiência Energética - Piscina e Pavilhão IPDJ	01/2019	12/2021	34.805,00	34.805,00	0,00	0,00	0,00	0,00	0,00	0,00	0,00
02	2019/5033	Percentas para a Dinamização Desportiva de Aveiro	09/2019	12/2022	410.000,00	1.230.855,00	450.000,00	0,00	0,00	0,00	0,00	0,00	820.855,00
02	2021/5018	Piscina Municipal de Aveiro	01/2021	12/2022	0,00	50.000,00	3.140,00	0,00	0,00	0,00	0,00	0,00	50.000,00
02	2021/5019	Dinamização de Casa da Cidadania	01/2021	12/2021	0,00	36.000,00	0,00	0,00	0,00	0,00	0,00	0,00	36.000,00
02	2021/5020	Concurso Aveiro Jovem Criador	01/2021	12/2022	0,00	29.325,00	25,00	0,00	0,00	0,00	0,00	0,00	29.325,00
02	2021/5021	Clube de Férias - Campos de Férias	01/2021	12/2021	0,00	60.000,00	0,00	0,00	0,00	0,00	0,00	0,00	60.000,00
02	2021/5022	Gestão do Estádio Municipal de Aveiro	01/2021	12/2023	75.000,00	197.000,00	60.000,00	26.000,00	0,00	0,00	0,00	0,00	122.000,00
02	2021/5023	Gestão de Outros Equipamentos Desportivos Municipais	01/2021	12/2021	0,00	35.000,00	0,00	0,00	0,00	0,00	0,00	0,00	35.000,00
02	2021/5024	Gestão do Centro de Alto Rendimento de Surf	01/2021	12/2021	0,00	32.550,00	0,00	0,00	0,00	0,00	0,00	0,00	32.550,00
02	2021/5025	PADMA	01/2021	12/2021	0,00	93.500,00	0,00	0,00	0,00	0,00	0,00	0,00	93.500,00
02	2021/5026	Estação Náutica do Município de Aveiro	01/2021	12/2021	0,00	5.000,00	0,00	0,00	0,00	0,00	0,00	0,00	5.000,00

### Anexo às demonstrações orçamentais 3 - Alterações ao Plano das Atividades mais Relevantes

#### CÂMARA MUNICIPAL DE AVEIRO

(designação da autarquia local)

Ano: 2021

Objetivo	Número do projeto	Designação do projeto	Datas		Ano 2021			Financiamento Definido				Outros		Modificação (+/-)
			Início	Fim	Dotação atual	Dotação corrigida	[6]	[7]	Períodos seguintes		[11]	[12]		
									Ano 2022	Ano 2023			Ano 2024	
[1]	[2]	[3]	[4]	[5]	[6]	[7]	[8]	[9]	[10]	[11]	[12]	[13]=[7]-[6]		
02	2021/5027	Parcerias para Dinamização de Outras Atividades do Concelho de Aveiro	01/2021	12/2021	0,00	160.000,00	0,00	0,00	0,00	0,00	0,00	0,00	0,00	160.000,00
02	2021/5028	Parcerias com o CNE - Corpo Nacional de Escutas	01/2021	12/2021	0,00	6.000,00	0,00	0,00	0,00	0,00	0,00	0,00	0,00	6.000,00
03	2021/5029	Nova Agrovouga	01/2021	12/2021	0,00	345.760,00	0,00	0,00	0,00	0,00	0,00	0,00	0,00	345.760,00
03	2002/5128	Supressão e Reconversão de Passagens Nível	03/2002	12/2022	49.255,00	53.755,00	50.000,00	0,00	0,00	0,00	0,00	0,00	0,00	4.500,00
03	2016/5031	Concessão dos Serviços Públicos de Transporte Rodoviário e Fluvial e CCT de Aveiro	01/2017	12/2037	1.678.650,00	2.774.160,00	1.803.870,00	1.803.870,00	1.803.870,00	1.803.870,00	1.803.870,00	1.803.870,00	0,00	1.095.510,00
03	2021/5030	Trajetos Cidélvel entre São Jacinto e Torreira	01/2021	12/2021	0,00	55.000,00	0,00	0,00	0,00	0,00	0,00	0,00	0,00	55.000,00
03	2021/5037	PRR   Eixo Rodoviário Aveiro - Águeda	09/2021	12/2023	0,00	0,00	1.045.500,00	307.500,00	64.575,00	96.093,75	0,00	0,00	0,00	0,00
03	2021/5031	Parque de Feiras e Exposições de Aveiro	01/2021	12/2021	0,00	50.000,00	0,00	0,00	0,00	0,00	0,00	0,00	0,00	50.000,00
03	2021/5032	Gestão de Mercados Municipais	01/2021	12/2023	0,00	57.500,00	92.000,00	30.000,00	0,00	0,00	0,00	0,00	0,00	57.500,00
03	2021/5033	Promoção Turística e Apoio a Eventos	01/2021	12/2021	0,00	260.400,00	0,00	0,00	0,00	0,00	0,00	0,00	0,00	260.400,00
03	2018/5052	Política Municipal de Apoio ao Empreendedorismo	01/2018	12/2022	51.900,00	203.000,00	55.550,00	137.250,00	142.250,00	0,00	0,00	0,00	0,00	151.100,00
03	2019/5044	UIA - Aveiro STEAM City	01/2019	12/2022	1.891.460,00	1.971.050,00	657.985,00	639.603,32	0,00	0,00	0,00	0,00	0,00	79.590,00
03	2019/5055	Aveiro Tech City	01/2018	12/2024	10.135,00	424.335,00	179.970,00	157.850,00	145.550,00	0,00	0,00	0,00	0,00	414.200,00
03	2020/5038	Cidade Verde Cerceij	01/2020	12/2021	20.420,00	25.770,00	0,00	0,00	0,00	0,00	0,00	0,00	0,00	5.350,00
03	2020/5046	URBACT - CARDMALL	09/2020	12/2021	16.905,00	48.000,00	0,00	0,00	0,00	0,00	0,00	0,00	0,00	31.095,00
03	2020/5047	OPAD - Orçamento Participativo com Ação Direta	01/2020	12/2021	80.000,00	220.350,00	16.000,00	0,00	0,00	0,00	0,00	0,00	0,00	140.350,00
03	2021/5034	Reposição de Legalidade Urbanística e Outras	01/2021	12/2021	0,00	100.000,00	0,00	0,00	0,00	0,00	0,00	0,00	0,00	100.000,00
03	2021/5035	TechDays	01/2021	12/2024	0,00	328.500,00	0,00	0,00	0,00	0,00	0,00	0,00	0,00	328.500,00
04	2018/5057	CIRA - Participações	01/2018	12/2023	7.725,00	442.725,00	2.248.000,00	2.666.555,00	0,00	0,00	0,00	0,00	0,00	435.000,00
04	2021/5036	Juntas de Freguesia - Delegações de Competências	01/2021	12/2021	0,00	2.100.000,00	0,00	0,00	0,00	0,00	0,00	0,00	0,00	2.100.000,00
<b>Total:</b>					10.540.525,00	24.529.279,73	13.108.105,00	7.971.949,52	2.729.670,00	2.103.870,00	0,00	0,00	0,00	13.988.754,73



Anexo às demonstrações orçamentais 3 - Alterações às Grandes Opções do Plano

**CÂMARA MUNICIPAL DE AVEIRO**

(designação de autarquia local)

Ano: | 2021

Objetivo	Número do projeto	Designação do projeto	Datas		Financiamento Definido				Modificação (+/-)				
			Início	Fim	Ano 2021		Períodos seguintes						
					Dotação atual	Dotação corrigida	Ano 2022	Ano 2023		Ano 2024	Ano 2025		
[1]	[2]	[3]	[4]	[5]	[6]	[7]	[8]	[9]	[10]	[11]	[12]	[13]=[7]-[6]	
01	2016/5036	Plano Estratégico de Desenvolvimento Urbano da Cidade de Aveiro - PEDUCA - PO Assistência Técnica	01/2016	12/2021	1.230,00	25.740,00	0,00	0,00	0,00	0,00	0,00	0,00	24.510,00
01	2020/32	Sistemas Informáticos e de Comunicações	10/2020	12/2022	117.475,00	534.530,00	257.045,00	0,00	0,00	0,00	0,00	0,00	417.055,00
01	2021/1	Edifícios Municipais	01/2021	12/2021	0,00	320.000,00	0,00	0,00	0,00	0,00	0,00	0,00	320.000,00
01	2021/2	Equipamentos	01/2021	12/2021	0,00	64.435,00	0,00	0,00	0,00	0,00	0,00	0,00	64.435,00
01	2021/3	Equipamentos Diversos	01/2021	12/2022	10.000,00	1.054.130,00	75.260,00	0,00	0,00	0,00	0,00	0,00	1.044.130,00
01	2010/5001	Corporações de Bombeiros - EIP - Equipas de Intervenção Permanente	01/2010	12/2022	11.000,00	113.040,00	164.000,00	168.000,00	73.000,00	0,00	0,00	0,00	102.040,00
01	2019/5001	Apoio às Corporações de Bombeiros	01/2019	12/2022	0,00	431.000,00	348.000,00	0,00	0,00	0,00	0,00	0,00	431.000,00
01	2021/4	PM - Equipamentos	01/2021	12/2021	0,00	34.635,00	0,00	0,00	0,00	0,00	0,00	0,00	34.635,00
02	2016/6	Pacto para o Desenvolvimento e Coesão Territorial RA - Educação	01/2016	12/2023	5.668.080,00	7.970.080,00	11.938.000,00	7.470.020,48	0,00	0,00	0,00	0,00	2.502.000,00
02	2017/5000	Pacto para o Desenvolvimento e Coesão Territorial RA - Educação	01/2017	12/2022	35.995,00	35.995,00	27.000,00	150.000,00	0,00	0,00	0,00	0,00	0,00
02	2019/5002	Plano Estratégico Educativo - ( Carta Educativa )	01/2019	12/2021	6.765,00	6.765,00	0,00	0,00	0,00	0,00	0,00	0,00	0,00
02	2021/5	Centros Educativos, II e Escolas Básicas	01/2021	12/2022	0,00	410.000,00	550.000,00	245.000,00	0,00	0,00	0,00	0,00	410.000,00
02	2021/5000	PAE/MA	01/2021	12/2021	0,00	46.500,00	0,00	0,00	0,00	0,00	0,00	0,00	46.500,00
02	2021/5001	Requalificação Escolar	01/2021	12/2023	0,00	280.000,00	284.475,00	55.000,00	0,00	0,00	0,00	0,00	280.000,00
02	2018/5006	Ação Social Escolar	09/2018	12/2023	3.915.000,00	3.710.155,00	3.882.000,00	1.816.875,60	431.000,00	0,00	0,00	0,00	-204.845,00
02	2019/5004	Plano Integrado e Inovador de Combate Insucesso Escolar	01/2019	12/2022	40.970,00	157.240,00	6.250,00	0,00	0,00	0,00	0,00	0,00	116.270,00
02	2019/5046	Apoio à Gestão Escolar	01/2019	12/2022	215.000,00	425.000,00	325.000,00	0,00	0,00	0,00	0,00	0,00	210.000,00
02	2021/6	Apoio à Gestão Escolar	01/2021	12/2021	0,00	80.000,00	0,00	0,00	0,00	0,00	0,00	0,00	80.000,00
02	2017/2	Pacto para o Desenvolvimento e Coesão Territorial RA - Saúde	01/2019	12/2021	351.600,00	502.100,00	0,00	0,00	0,00	0,00	0,00	0,00	150.500,00
02	2020/5001	Pacto para o Desenvolvimento e Coesão Territorial RA - Saúde	01/2020	12/2021	1.870,00	11.870,00	0,00	0,00	0,00	0,00	0,00	0,00	10.000,00
02	2021/7	Programa de Promoção e Educação em Saúde - SAUDAveiro	01/2021	12/2021	0,00	5.000,00	0,00	0,00	0,00	0,00	0,00	0,00	5.000,00
02	2021/5002	Programa de promoção e educação em saúde - SAUDAveiro	01/2021	12/2022	5.000,00	55.000,00	5.000,00	0,00	0,00	0,00	0,00	0,00	50.000,00
02	2021/5003	Parcerias para Dinamização Social no Município de Aveiro	01/2021	12/2021	10.000,00	1.139.200,00	5.500,00	0,00	0,00	0,00	0,00	0,00	1.129.200,00
02	2016/11	Plano Estratégico de Desenvolvimento Urbano da Cidade de Aveiro - PEDUCA - PAUC	01/2016	12/2021	140.040,00	511.610,00	0,00	0,00	0,00	0,00	0,00	0,00	371.570,00

### Anexo às demonstrações orçamentais 3 - Alterações às Grandes Opções do Plano

#### CÂMARA MUNICIPAL DE AVEIRO

(designação de autarquia local)

Ano: 2021

Objetivo	Número do projeto	Designação do projeto	Datas		Financiamento Definido						Modificação (+/-)		
			Início	Fim	Ano 2021		Períodos seguintes						
					Dotação atual	Dotação corrigida	Ano 2022	Ano 2023	Ano 2024	Ano 2025		Outros	
[1]	[2]	[3]	[4]	[5]	[6]	[7]	[8]	[9]	[10]	[11]	[12]	[13]=[7]-[6]	
02	2018/10	Eficiência Energética - Habitação Social	01/2018	12/2022	2.063.475,00	1.763.475,00	1.328.570,00	0,00	0,00	0,00	0,00	0,00	-300.000,00
02	2020/7	Reabilitação e Beneficição de Habitações Sociais e Outras	01/2020	12/2021	106.000,00	834.990,00	0,00	0,00	0,00	0,00	0,00	0,00	728.990,00
02	2021/8	Habitação Social	01/2021	12/2023	0,00	108.500,00	550.000,00	650.000,00	0,00	0,00	0,00	0,00	108.500,00
02	2016/12	Plano Estratégico de Desenvolvimento Urbano da Cidade de Aveiro - PEDUCA - PARU	01/2016	12/2022	12.530.725,00	13.473.785,00	5.645.370,00	740.000,00	0,00	0,00	0,00	0,00	943.060,00
02	2016/5011	Plano Estratégico de Desenvolvimento Urbano da Cidade de Aveiro - PEDUCA - PARU	01/2016	12/2021	253.340,00	290.840,00	0,00	0,00	0,00	0,00	0,00	0,00	37.500,00
02	2017/9	Qualificação e Expansão de Áreas de Atividades Económicas Aveiro - Norte	01/2017	12/2023	1.258.995,00	1.658.990,00	540.000,00	883.000,00	4.569.000,00	0,00	0,00	0,00	399.995,00
02	2017/5002	Qualificação e Expansão de Área de Atividades Económicas Aveiro - Norte	01/2017	12/2022	192.695,00	275.845,00	5.000,00	0,00	0,00	0,00	0,00	0,00	83.150,00
02	2019/7	Plano Estratégico de Desenvolvimento Urbano da Cidade de Aveiro - PEDUCA - 2ª Fase	01/2019	12/2023	400.000,00	2.414.300,00	2.080.000,00	0,00	1.500.000,00	0,00	0,00	0,00	2.014.300,00
02	2019/8	Qualificação Urbana	01/2019	12/2021	561.470,00	835.825,00	0,00	0,00	0,00	0,00	0,00	0,00	274.355,00
02	2019/5008	Plano Estratégico de Desenvolvimento Urbano da Cidade de Aveiro - PEDUCA - 2ª Fase	01/2019	12/2021	195.935,00	195.935,00	0,00	0,00	0,00	0,00	0,00	0,00	0,00
02	2020/10	Gestão e Planeamento - Património Municipal	01/2020	12/2021	0,00	1.482.000,00	0,00	0,00	0,00	0,00	0,00	0,00	1.482.000,00
02	2021/9	Qualificação Urbana - 2021	01/2021	12/2022	150.000,00	2.112.500,00	4.833.640,00	2.761.500,00	0,00	0,00	0,00	0,00	1.962.500,00
02	2021/10	Instalações, Espaços de Recreio e Parques	01/2021	12/2021	0,00	85.000,00	0,00	0,00	0,00	0,00	0,00	0,00	85.000,00
02	2021/5004	Floresta Comum	01/2021	12/2021	0,00	65.500,00	0,00	0,00	0,00	0,00	0,00	0,00	65.500,00
02	2017/5003	Life Payr	01/2017	12/2021	0,00	22.035,00	0,00	0,00	0,00	0,00	0,00	0,00	22.035,00
02	2020/11	EcoCentro Municipal	01/2020	12/2021	532.330,00	835.855,00	0,00	0,00	0,00	0,00	0,00	0,00	303.525,00
02	2021/5005	EcoCentro Municipal	01/2021	12/2026	0,00	60.000,00	0,00	0,00	69.425,00	203.906,25	0,00	0,00	60.000,00
02	2020/5006	Educação Ambiental ( APSJ, CMIA e RNDSJ )	01/2020	12/2023	44.775,00	267.675,00	124.255,00	0,00	0,00	0,00	0,00	0,00	222.900,00
02	2021/11	Educação Ambiental ( APSJ, CMIA e RNDSJ )	01/2021	12/2023	0,00	226.000,00	65.000,00	0,00	0,00	0,00	0,00	0,00	226.000,00
02	2017/5	Pacto para o Desenvolvimento e Coesão Territorial RA - Cultura	01/2017	12/2023	84.695,00	178.560,00	627.100,00	1.900.000,00	0,00	0,00	0,00	0,00	93.865,00
02	2018/5019	Gestão do Teatro Aveirense	01/2018	12/2022	388.935,00	1.257.335,08	207.225,00	8.445,00	0,00	0,00	0,00	0,00	867.400,08
02	2018/5024	Credit 2	01/2018	12/2021	8.095,00	99.785,00	0,00	0,00	0,00	0,00	0,00	0,00	91.690,00
02	2019/5018	Pacto para o Desenvolvimento e Coesão Territorial RA - Cultura	01/2019	12/2021	208.795,00	208.795,00	0,00	0,00	0,00	0,00	0,00	0,00	0,00
02	2019/5020	Boas Festas em Aveiro 2020 - 2021	01/2019	12/2021	282.885,00	552.850,18	124.500,00	0,00	0,00	0,00	0,00	0,00	269.985,18
02	2019/5027	Aveiro 2027 - Cidade Candidata a Capital Europeia da Cultura	01/2019	12/2026	282.015,00	990.645,00	620.000,00	0,00	0,00	0,00	0,00	0,00	708.630,00

## Anexo às demonstrações orçamentais 3 - Alterações às Grandes Opções do Plano

## CÂMARA MUNICIPAL DE AVEIRO

(designação da autarquia local)

Ano: | 2021

Objetivo	Número do projeto	Designação do projeto	Datas		Financiamento Definido				Períodos seguintes			Modificação (+/-)	
			Início	Fim	Ano 2021		Ano 2022	Ano 2023	Ano 2024	Ano 2025	Outros		
					Dotação atual	Dotação corrigida							[6]
[1]	[2]	[3]	[4]	[5]	[6]	[7]	[8]	[9]	[10]	[11]	[12]	[13]=[7]-[6]	
02	2019/5047	Parcelas para Dinamização Cultural no Concelho de Aveiro	09/2020	12/2022	50.000,00	326.000,00	86.000,00	5.000,00	0,00	0,00	0,00	0,00	276.000,00
02	2020/18	Outros Equipamentos Culturais	01/2020	12/2022	52.585,00	291.166,85	1.884.000,00	0,00	0,00	0,00	0,00	0,00	238.571,85
02	2020/21	Gestão do Teatro Aveirense	01/2020	12/2021	398.500,00	389.103,15	0,00	0,00	0,00	0,00	0,00	0,00	50.603,15
02	2020/5008	Centro Cívico de Aredeas	01/2020	12/2021	32.990,00	57.975,00	0,00	0,00	0,00	0,00	0,00	0,00	24.985,00
02	2021/12	Gestão da Biblioteca Municipal	01/2021	12/2021	30.000,00	42.000,00	0,00	0,00	0,00	0,00	0,00	0,00	12.000,00
02	2021/13	Gestão dos Museus de Aveiro	01/2021	12/2021	0,00	503.600,00	0,00	0,00	0,00	0,00	0,00	0,00	503.600,00
02	2021/14	Valorização de Arte Pública	01/2021	12/2021	0,00	368.600,00	0,00	0,00	0,00	0,00	0,00	0,00	368.600,00
02	2021/5006	Gestão da Biblioteca Municipal	01/2021	12/2021	0,00	234.128,00	15.000,00	0,00	0,00	0,00	0,00	0,00	234.128,00
02	2021/5007	Gestão dos Museus de Aveiro	01/2021	12/2022	30.000,00	252.130,00	21.550,00	0,00	0,00	0,00	0,00	0,00	222.130,00
02	2021/5008	Valorização de Arte Pública	01/2021	12/2021	0,00	22.000,00	0,00	0,00	0,00	0,00	0,00	0,00	22.000,00
02	2021/5009	Artes no Canal	01/2021	12/2021	0,00	40.000,00	0,00	0,00	0,00	0,00	0,00	0,00	40.000,00
02	2021/5010	Outros projetos culturais	01/2021	03/2022	0,00	269.848,00	22.360,00	0,00	0,00	0,00	0,00	0,00	269.848,00
02	2021/5011	Feira do Livro	01/2021	12/2021	0,00	92.089,00	0,00	0,00	0,00	0,00	0,00	0,00	92.089,00
02	2021/5012	XV Bienal Internacional de Cerâmica Artística de Aveiro 2021	01/2021	12/2021	0,00	222.500,00	3.950,00	0,00	0,00	0,00	0,00	0,00	222.500,00
02	2021/5013	Festival Dunes de S. Jacinto	01/2021	12/2021	0,00	236.160,00	0,00	0,00	0,00	0,00	0,00	0,00	236.160,00
02	2021/5014	Festival dos Canais	01/2021	12/2022	0,00	306.256,67	100.000,00	0,00	0,00	0,00	0,00	0,00	306.256,67
02	2021/5015	CRUATECH	01/2021	12/2022	0,00	70.174,69	25.000,00	0,00	0,00	0,00	0,00	0,00	70.174,69
02	2021/5016	PRISMA - Art Light Tech	01/2021	12/2022	0,00	199.933,11	50.000,00	0,00	0,00	0,00	0,00	0,00	199.933,11
02	2021/5017	Equipamentos Culturais - Projetos	01/2021	12/2022	0,00	40.000,00	0,00	0,00	0,00	0,00	0,00	0,00	40.000,00
02	2017/6	Pacto para o Desenvolvimento e Coesão Territorial RA - Desporto	01/2017	12/2022	0,00	511.200,00	700.260,00	0,00	0,00	0,00	0,00	0,00	511.200,00
02	2017/5001	Pacto para o desenvolvimento e coesão territorial RA - Desporto	01/2021	12/2021	0,00	5.000,00	0,00	0,00	0,00	0,00	0,00	0,00	5.000,00
02	2019/22	Equipamentos Desportivos	01/2019	12/2021	375.000,00	2.097.970,00	0,00	0,00	0,00	0,00	0,00	0,00	1.722.970,00
02	2019/23	Gestão do Estádio Municipal de Aveiro	01/2019	12/2023	458.095,00	710.664,45	1.334.940,00	267.000,00	0,00	0,00	0,00	0,00	252.569,45
02	2019/5032	Eficiência Energética - Piscina e Pavilhão IPDJ	01/2019	12/2021	34.805,00	34.805,00	0,00	0,00	0,00	0,00	0,00	0,00	0,00
02	2019/5033	Parcelas para a Dinamização Desportiva de Aveiro	09/2019	12/2022	410.000,00	1.230.855,00	450.000,00	0,00	0,00	0,00	0,00	0,00	820.855,00
02	2021/15	Pavilhão Desportivo Municipal	01/2021	12/2022	0,00	50.000,00	2.000.000,00	0,00	0,00	0,00	0,00	0,00	50.000,00
02	2021/16	Reabilitação do Pavilhão IPDJ	01/2021	12/2022	0,00	916.500,00	458.100,00	0,00	0,00	0,00	0,00	0,00	916.500,00
02	2021/17	Gestão de Outros Equipamentos Municipais	01/2021	12/2021	0,00	150.160,55	0,00	0,00	0,00	0,00	0,00	0,00	150.160,55






## Anexo às demonstrações orçamentais 3 - Alterações às Grandes Opções do Plano

## CÂMARA MUNICIPAL DE AVEIRO

(Designação de autarquia local)

Ano: | 2021

Objetivo [1]	Número do projeto [2]	Designação do projeto [3]	Datas		Financiamento Definido						Modificação (+/-) [13]=[7]-[16]		
			Início [4]	Fim [5]	Ano 2021		Períodos seguintes			Outros [12]			
					Dotação atual [6]	Dotação corrigida [7]	Ano 2022 [8]	Ano 2023 [9]	Ano 2024 [10]			Ano 2025 [11]	
02	2021/5018	Piscina Municipal de Aveiro	01/2021	12/2022	0,00	50.000,00	3.140,00	0,00	0,00	0,00	0,00	0,00	50.000,00
02	2021/5019	Dinamização de Casa da Cidadania	01/2021	12/2021	0,00	36.000,00	0,00	0,00	0,00	0,00	0,00	0,00	36.000,00
02	2021/5020	Concurso Aveiro Jovem Criador	01/2021	12/2022	0,00	29.325,00	25,00	0,00	0,00	0,00	0,00	0,00	29.325,00
02	2021/5021	Clube de Férias - Campos de Férias	01/2021	12/2021	0,00	60.000,00	0,00	0,00	0,00	0,00	0,00	0,00	60.000,00
02	2021/5022	Gestão do Estádio Municipal de Aveiro	01/2021	12/2023	75.000,00	197.000,00	60.000,00	26.000,00	0,00	0,00	0,00	0,00	122.000,00
02	2021/5023	Gestão de Outros Equipamentos Desportivos Municipais	01/2021	12/2021	0,00	35.000,00	0,00	0,00	0,00	0,00	0,00	0,00	35.000,00
02	2021/5024	Gestão do Centro de Alto Rendimento de Surf	01/2021	12/2021	0,00	32.550,00	0,00	0,00	0,00	0,00	0,00	0,00	32.550,00
02	2021/5025	PADMA	01/2021	12/2021	0,00	93.500,00	0,00	0,00	0,00	0,00	0,00	0,00	93.500,00
02	2021/5026	Estação Náutica do Município de Aveiro	01/2021	12/2021	0,00	5.000,00	0,00	0,00	0,00	0,00	0,00	0,00	5.000,00
02	2021/18	Casas Mortuárias	01/2021	12/2021	0,00	150.000,00	275.000,00	95.000,00	0,00	0,00	0,00	0,00	150.000,00
02	2021/5027	Parcelas para Dinamização de Outras Atividades no Concelho de Aveiro	01/2021	12/2021	0,00	160.000,00	0,00	0,00	0,00	0,00	0,00	0,00	160.000,00
02	2021/5028	Parcelas com o CNE - Corpo Nacional de Escutas	01/2021	12/2021	0,00	6.000,00	0,00	0,00	0,00	0,00	0,00	0,00	6.000,00
03	2021/5029	Nova Agrovoage	01/2021	12/2021	0,00	345.760,00	0,00	0,00	0,00	0,00	0,00	0,00	345.760,00
03	2020/25	Rede IP e Infraestruturas de Eletricidade e de Telecomunicações	01/2020	12/2021	167.110,00	357.110,00	0,00	0,00	0,00	0,00	0,00	0,00	190.000,00
03	2002/5128	Supressão e Reconversão de Passagens Nivel	03/2002	12/2022	49.255,00	53.755,00	50.000,00	0,00	0,00	0,00	0,00	0,00	4.500,00
03	2016/5031	Concessão dos Serviços Públicos de Transporte Rodoviário e Fluvial e CCT de Aveiro	01/2017	12/2037	1.678.650,00	2.774.160,00	1.803.870,00	1.803.870,00	1.803.870,00	1.803.870,00	1.803.870,00	0,00	1.095.510,00
03	2017/7	BUGA II	01/2017	12/2021	573.150,00	947.970,00	30.000,00	0,00	0,00	0,00	0,00	0,00	374.820,00
03	2018/35	Planeamento Municipal de Infraestruturas Viárias	01/2018	12/2022	6.814.590,00	9.046.500,00	5.294.000,00	2.192.000,00	0,00	0,00	0,00	0,00	2.231.910,00
03	2019/30	Estrada de Ligação do CMTA à Marinha de Troncalhada	01/2019	12/2021	1.558.205,00	2.673.395,00	0,00	0,00	0,00	0,00	0,00	0,00	1.115.190,00
03	2021/19	Trejeito Cidável entre São Jacinto e Torreire	01/2021	12/2021	0,00	30.000,00	0,00	0,00	0,00	0,00	0,00	0,00	30.000,00
03	2021/20	Arranjos Urbanísticos e Outros	01/2021	12/2022	150.000,00	316.275,00	165.000,00	0,00	0,00	0,00	0,00	0,00	166.275,00
03	2021/21	Equipamento de Sinalização, Segurança e Outros	01/2021	12/2021	60.000,00	180.000,00	0,00	0,00	0,00	0,00	0,00	0,00	120.000,00
03	2021/5030	Trejeito Cidável entre São Jacinto e Torreire	01/2021	12/2021	0,00	55.000,00	0,00	0,00	0,00	0,00	0,00	0,00	55.000,00
03	2021/5037	PRR   Elvo Rodoviário Aveiro - Águeda	09/2021	12/2023	0,00	0,00	1.045.500,00	307.500,00	64.575,00	0,00	96.093,75	0,00	0,00
03	2017/9	Plano Estratégico de Desenvolvimento Urbano da Cidade de Aveiro - PEDUCA - PARU	01/2019	12/2023	0,00	415.000,00	3.455.000,00	0,00	0,00	0,00	0,00	0,00	415.000,00
03	2019/38	Ferry Elétrico	01/2020	12/2021	1.278.710,00	1.278.710,00	5.114.835,00	0,00	0,00	0,00	0,00	0,00	0,00



Anexo às demonstrações orçamentais 3 - Alterações às Grandes Opções do Plano

CÂMARA MUNICIPAL DE AVEIRO

(designação de atribuição local)

Ano: | 2021

Objetivo	Número do projeto	Designação do projeto	Datas		Financiamento Definido				Períodos seguintes			Modificação (+/-)	
			Início	Fim	Ano 2021		Ano 2022	Ano 2023	Ano 2024	Ano 2025	Outros		
					Dotação atual	Dotação corrigida							[8]
[1]	[2]	[3]	[4]	[5]	[6]	[7]	[8]	[9]	[10]	[11]	[12]	[13]=[7]-[6]	
03	2021/22	Gestão dos Canais Urbanos e Transportes Fluviais	01/2021	12/2023	0,00	510.000,00	1.500.000,00	1.100.000,00	0,00	0,00	0,00	0,00	510.000,00
03	2021/23	Gestão de Mercados Municipais	01/2021	12/2021	15.000,00	244.853,00	0,00	0,00	0,00	0,00	0,00	0,00	229.853,00
03	2021/24	Parque de Feiras e Exposições de Aveiro	01/2021	12/2023	0,00	150.000,00	1.300.000,00	1.000.000,00	0,00	0,00	0,00	0,00	150.000,00
03	2021/5031	Parque de Feiras e Exposições de Aveiro	01/2021	12/2021	0,00	50.000,00	0,00	0,00	0,00	0,00	0,00	0,00	50.000,00
03	2021/5032	Gestão de Mercados Municipais	01/2021	12/2023	0,00	57.500,00	92.000,00	30.000,00	0,00	0,00	0,00	0,00	57.500,00
03	2021/25	Promoção Turística e Apoio a Eventos	01/2021	12/2021	0,00	50.000,00	0,00	0,00	0,00	0,00	0,00	0,00	50.000,00
03	2021/5033	Promoção Turística e Apoio a Eventos	01/2021	12/2021	0,00	260.400,00	0,00	0,00	0,00	0,00	0,00	0,00	260.400,00
03	2018/40	Política Municipal de Apoio ao Empreendedorismo	01/2018	12/2022	0,00	8.500,00	3.500,00	1.500,00	1.500,00	0,00	0,00	0,00	8.500,00
03	2018/5052	Política Municipal de Apoio ao Empreendedorismo	01/2018	12/2022	51.900,00	203.000,00	55.550,00	137.250,00	142.250,00	0,00	0,00	0,00	151.100,00
03	2019/35	UIA - Aveiro STEAM City	01/2019	12/2021	204.180,00	573.665,00	5.000,00	0,00	0,00	0,00	0,00	0,00	369.485,00
03	2019/36	Aveiro Tech City	01/2019	12/2022	42.905,00	339.180,00	0,00	0,00	0,00	0,00	0,00	0,00	296.275,00
03	2019/5044	UIA - Aveiro STEAM City	01/2019	12/2022	1.891.460,00	1.971.050,00	657.985,00	639.603,92	0,00	0,00	0,00	0,00	79.590,00
03	2019/5055	Aveiro Tech City	01/2018	12/2024	10.135,00	424.335,00	179.970,00	157.850,00	145.550,00	0,00	0,00	0,00	414.200,00
03	2020/5038	Cidade Verde Cency	01/2020	12/2021	20.420,00	25.770,00	0,00	0,00	0,00	0,00	0,00	0,00	5.350,00
03	2020/5046	URBACT - CARDMALL	09/2020	12/2021	16.905,00	49.000,00	0,00	0,00	0,00	0,00	0,00	0,00	31.095,00
03	2020/5047	OPAD - Orçamento Participativo com Ação Direta	01/2020	12/2021	80.000,00	220.350,00	16.000,00	0,00	0,00	0,00	0,00	0,00	140.350,00
03	2021/5034	Reposição de Legalidade Urbanística e Outras	01/2021	12/2021	0,00	100.000,00	0,00	0,00	0,00	0,00	0,00	0,00	100.000,00
03	2021/5035	Techdays	01/2021	12/2024	0,00	328.500,00	0,00	0,00	0,00	0,00	0,00	0,00	328.500,00
04	2018/5057	CIRA - Participações	01/2018	12/2023	7.725,00	442.725,00	2.248.000,00	2.666.555,00	0,00	0,00	0,00	0,00	435.000,00
04	2021/5036	Junta de Freguesia - Deleções de Competências	01/2021	12/2021	0,00	2.100.000,00	0,00	0,00	0,00	0,00	0,00	0,00	2.100.000,00
04	2015/34	Reestruturação de dívida não financeira	01/2015	12/2021	1.550.365,00	3.925.452,00	0,00	0,00	0,00	0,00	0,00	0,00	2.375.087,00
<b>Total:</b>					<b>48.183.815,00</b>	<b>89.253.154,73</b>	<b>65.117.725,00</b>	<b>27.276.970,00</b>	<b>8.800.170,00</b>	<b>2.103.870,00</b>	<b>0,00</b>	<b>0,00</b>	<b>41.069.359,73</b>



## Operações de Tesouraria

## CÂMARA MUNICIPAL DE AVEIRO

Ano: 2021

(unidade: EUR)

Código	CONTAS Designação	SALDO GERÊNCIA ANTERIOR		MOVIMENTO ANUAL		SALDO GERÊNCIA SEGUINTE	
		Devedor	Credor	Devedor	Credor	Devedor	Credor
27712000428	SARIFER - SOCIEDADE SERRALHARIA MECÂNICA, L		2.439,40		26.848,33		29.287,73
27712000536	TRICQUÍMICA - PRODUTOS QUÍMICOS		4.306,54				4.306,54
27712000597	VITOR ALMEIDA & FILHOS, S.A.		785,67				785,67
27712001509	Construções Venezuela, Lda.		506,19				506,19
27712001750	SANEOBRA, S.A.		4.500,00				4.500,00
27712001804	SAVECOL - SOCIEDADE AVEIRENSE DE CONSTRUÇÃO		3.255,91				3.255,91
27712001816	Rodrigues Lima & Santos, Lda		1.898,77				1.898,77
27712001819	Alcides Henriques & Filhos, Lda		1.316,60				1.316,60
27712002252	URBILANTEC - URBANIZAÇÕES E TERRAPLANAGE		47.932,93	39.029,54	24.814,73		33.718,12
27712002953	CORRECTA - CONSTRUÇÕES, LDA		567,73		4.421,71		4.989,44
27712003503	TOSCCA - EQUIP. EM MADEIRA		4.846,80				4.846,80
27712003520	DIVERSOS-Movimentos até 31/12/2009		140.384,89				140.384,89
27712003654	PAVAZEMIS - PAVIMENTAÇÕES AZEMÉIS, LDA.		23.258,21				23.258,21
27712004000	MANUEL FRANCISCO DE ALMEIDA SA		46.712,11		118.205,37		164.917,48
27712005483	Armando da Silva		1.002,45				1.002,45
27712005658	DOUBLET PORTUGAL, LDA						
27712005921	Mário José Brandão Martins e Alves		961,59				961,59
27712006215	Marques Seabra & Filhos, LDA		60,00				60,00
27712006371	Eloital - Investimentos e Gestão Imobiliária, Lda						
27712006467	Silva, Simões e Landina Construções Lda						
27712006564	GEONORTE - GEOTECNIA E FUNDAÇÕES ESPECIAIS		257,57				257,57
27712006584	Bacol-Constuções Lda		1.545,87				1.545,87
27712006630	Enquadra - Construção, Compra e Venda de Imóveis,		150,00				150,00
27712006715	JOSÉ DA SILVA ROCHA, LDA		466,63				466,63
27712006857	CIVILRIA, S.A.						
27712007043	ASCENDI COSTA DE PRATA - AUTO ESTRADAS DA C						
27712007207	Demotitos Unipessoal, Lda		1.800,00				1.800,00

### Operações de Tesouraria

#### CÂMARA MUNICIPAL DE AVEIRO

Ano: 2021

(unidade: EUR)

Código	CONTAS Designação	SALDO GERÊNCIA ANTERIOR		MOVIMENTO ANUAL		SALDO GERÊNCIA SEGUINTE	
		Devedor	Credor	Devedor	Credor	Devedor	Credor
27712007245	BINÓMIO ELEVADO - TÉCNICAS DE ENGENHARIA E C		16.472,04				16.472,04
27712007280	Carlos Alberto Lopes da Costa		4.250,43				4.250,43
27712007350	Rosa Elisabete Marinho da Maia						
27712007373	Imofixa - Investimentos Imobiliários, S.A.		525,51				525,51
27712007605	Maria Isabel Domingues Ribeiro Lameiro		3.966,15				3.966,15
27712007680	Motride-Montagens Técnicas e Reparações Ind., Lda		794,04				794,04
27712007742	GATECI - GABINETE TÉCNICO DE CERTIFICAÇÃO E I		384,59				384,59
27712007761	Imobiliária Marcoisi, LDA		1.713,18				1.713,18
27712007801	PEDREIRA DE PIZÓES, LDA		2.400,00				2.400,00
27712007821	EMPREITIVAF - CONSTRUÇÕES LDA		780,20		427,00		1.207,20
27712007846	CIMAVE - CONSTRUTORA IMOBILIÁRIA DE AVEIRO, L		45.632,20	44.148,43	91.805,43		93.289,20
27712007863	CIVIBÉRICA - OBRAS CIVIL, SA				222,93		222,93
27712007882	Armando & Fátima - Empreiteiros, Lda				2.369,81		2.369,81
27712007884	URBISOUSA, LDA		5.070,70				5.070,70
27712007886	DEPÓSITOS DE GARANTIA E CAUÇÃO ÀGUA - SMA		8.563,79				8.563,79
27712007889	Alice da Luz Jorge		250,00				250,00
27712007891	António Vaz Melão		231,00				231,00
27712007892	Armape - Construções, LDA		180,00				180,00
27712007893	CAMAPE - Construções, Lda.		67,66				67,66
27712007895	Carlos Manuel Martins dos Santos		1.153,80				1.153,80
27712007897	César Meia Rodrigues Branco		120,00				120,00
27712007900	Eurovagos - Construções, Lda		1.446,85				1.446,85
27712007906	Maria de Lurdes Silva Sousa		758,17				758,17
27712007909	Paulo Jorge Andrade Lopes Figueiredo		100,00				100,00
27712007910	Porta Principal - Sociedade de Construções. Lda		240,00				240,00
27712007914	Manuel Meia da Vitória e outros		1.062,24				1.062,24
27712008230	Cláudia Maria Cruz Santos		254,40				254,40

## Operações de Tesouraria

## CÂMARA MUNICIPAL DE AVEIRO

Ano: 2021

Código	CONTAS Designação	SALDO GERÊNCIA ANTERIOR		MOVIMENTO ANUAL		SALDO GERÊNCIA SEGUINTE	
		Devedor	Credor	Devedor	Credor	Devedor	Credor
27712008244	Peixoto Ribau & Filhos Lda		1.094,25				1.094,25
27712008341	NUÑO MARQUES & LUÍS GONÇALVES, LDA.		152,64				152,64
27712008350	2M - COMERCIO E SERVIÇOS DE ELECTRICIDADE, L		4,07				4,07
27712008359	Gic - Imóveis e Construções, Lda		5.915,54				5.915,54
27712008362	CONSTRUÇÕES CARLOS PINHO, LDA		70.165,77		58.067,91		128.233,68
27712008383	REN-REDE ELETRICA NACIONAL,SA						
27712008412	INFRAESTRUTURAS DE PORTUGAL, S.A		12.851,76				12.851,76
27712008442	Crislas - Promoção Imobiliária, Lda.		116,30				116,30
27712008468	ASO - Construções, Lda		1.694,87				1.694,87
27712008723	PROSPERIGNITION, LDA		441,84				441,84
27712008824	FILIPE JOSÉ DA CUNHA MOREIRA DE SOUSA		473,42				473,42
27712009067	FRAMEGAS & SANTOS, LDA		24.563,10		34.675,39		59.238,49
27712009185	Fernando Soares de Oliveira		10.437,58				10.437,58
27712009204	RUCE - REQUALIFICAÇÃO URBANA, CONSTRUÇÃO I		3.107,61				3.107,61
27712009261	J. CRUZ & IRMÃOS, LDA				19.713,94		19.713,94
27712009315	PEMI - CONSTRUÇÃO & ENGENHARIA, LDA.		17.444,12				17.444,12
27712009366	CONSTRUÇÕES TIMOCO GOMES, LDA		9.703,06				9.703,06
27712009386	FERREIRA & MOREIRA - ARQUITECTURA E ENGENHA		30,86		828,40		859,26
27712009411	JOBIPISO - CONSTRUÇÃO CIVIL E OBRAS PÚBLICAS		107,55		30,86		138,41
27712009451	CARLOS GIL - OBRAS PÚBLICAS, CONSTRUÇÃO CIV						
27712009493	NOBRE OBJECTIVO - CONSTRUÇÕES, LDA						
27712009495	Clinica Medicina Dentária de Esgueira, Lda		21.812,54				21.812,54
27712009551	PONTO URBANO - CONSULTORES IMOBILIÁRIOS UN		30.661,85				30.661,85
27712009621	Maria Emília Ferreira Valente Cruz		7.321,71				7.321,71
27712009774	F. G. SILVA, LDA		8.266,06				8.266,06
27712009861	EMBEIRAL - ENGENHARIA E CONSTRUÇÃO, SA		23.842,79				23.842,79
27712009910	HYDRO STONE - ENGENHARIA, LDA				24,00		24,00

## Operações de Tesouraria

## CÂMARA MUNICIPAL DE AVEIRO

Ano: 2021

(unidade: EUR)

Código	CONTAS Designação	SALDO GERÊNCIA ANTERIOR		MOVIMENTO ANUAL		SALDO GERÊNCIA SEGUINTE	
		Devedor	Credor	Devedor	Credor	Devedor	Credor
27712009974	PEDREIRAS SACRAMENTO, LDA		2.519,91		24.125,03		24.125,03
27712009981	IN SITU - CONSERVAÇÃO DE BENS CULTURAIS, LDA		43,40		9.170,16		11.990,07
27712010045	DIAGONALFUSION - CONSTRUÇÃO E MANUTENÇÃO		22.674,70				43,40
27712010069	SKUDO-PROMOÇÃO IMOBILIÁRIA E PUBLICAÇÕES E		11.337,40				22.674,70
27712010089	JOÃO CARLOS SIMÕES RUMOR						11.337,40
27712010168	CLÁUDIA PEIXOTO FORTE HOMEM REDONDO		963,44				963,44
27712010214	ANA MARGARIDA LUZ MELO CASTRO		587,28				587,28
27712010272	NUNO GADIM - CLIMATIZAÇÃO, LDA		374,40				374,40
27712010305	PREDISEROA - ENGENHARIA, LDª		3.305,00				3.305,00
27712010370	CARLOS RAUL DE LEMOS BARBOSA		48.445,65	117.108,74	77.626,62		6.993,53
27712010393	ÂNGULO RECTO - CONSTRUÇÕES, LDA		2.402,96				2.402,96
27712010652	IDEIAS SOLENES - REABILITAÇÃO DE COBERTURAS		14.985,00				14.985,00
27712010741	APSKATERAMPS, UNIPESSOAL LDA		2.147,99				2.147,99
27712010752	BIBROPEDRA UNIPESSOAL, LDA				72.982,80		132.225,01
27712010887	EXTRACO - CONSTRUCCIONS E PROXECTOS, SA SL		59.232,21				515,80
27712010888	AROUCONSTROI - ENGENHARIA E CONSTRUÇÕES,		515,80				2.265,31
27712010889	GÓNDOLA-ENPREENDIMENTOS IMOBILIÁRIOS, LDA		2.265,31				3.475,97
27712010902	MIRANVIAS - PINTURA E SINALIZAÇÃO, LDA		3.475,97				1.883,53
27712010951	ALVES PIRES, UNIPESSOAL		1.883,53				10.324,20
27712010986	NORCOMSUL - CONSTRUÇÕES, LDA		9.172,70		1.151,50		30,00
27712011046	LOURIZELA - TERRAPLANAGENS, LDA						30,00
27712011049	MANUEL AGOSTINHO DE OLIVEIRA POMEIRO		30,00				60,00
27712011050	ANDREIA ISABEL DE ALMEIDA SILVA		30,00				7.848,04
27712011051	RUBEN FILIPE DO REGO LEAL		60,00				454,08
27712011141	BERNARDO PINTO DUARTE & MARQUES, LDA		764,90				17.112,00
27712011626	SOLTAV - CONSTRUÇÕES, LDA			1.362,20			
27712011760	ENGIPAF - SERVIÇOS, ENGENHARIA E CONSTRUÇÃO						

## Operações de Tesouraria

## CÂMARA MUNICIPAL DE AVEIRO

Ano: 2021

(unidade: EUR)

Código	CONTAS Designação	SALDO GERÊNCIA ANTERIOR		MOVIMENTO ANUAL		SALDO GERÊNCIA SEGUINTE	
		Devedor	Credor	Devedor	Credor	Devedor	Credor
27712012258	EMPRIIBUILD, LDA		1.408,74		42.230,02		43.638,76
27712012299	NÍVEL 20 - ESTUDOS, PROJETOS E OBRAS, LDA				34.680,46		34.680,46
27712012388	António Guilherme Domingues - Demolições Unipessoal,				1.657,50		1.657,50
27712012408	LUSOCCOL - SOCIEDADE LUSA DE CONTRUÇÕES, LD				13.953,49		13.953,49
27712012530	CONSTRUÇÕES RODRIGUES & FILHO, LDA				5.221,90		5.221,90
27712012566	GOLDPROMISE - ENGENHARIA UNIPESSOAL, LDA				7.279,77		7.279,77
27712012642	KILOMETER LOW COST, SA				4.341,15		4.341,15
27712012729	URBANCONTRACTA, LDA				2.388,25		2.388,25
27712012774	ESTRELA DO VENTO - SOCIEDADE IMOBILIÁRIA, SA				18.000,00		18.000,00
27712012806	Limhares & Vidal Lda				1.799,00		1.799,00
27712012811	SOCITOP - UNIPESSOAL, LDA				1.354,34		1.354,34
27712012883	URBIVOUGA - CONSTRUÇÕES, LDA				21.818,88		21.818,88
27712012979	FARCIMAR - SOLUÇÕES EM PRE-FABRICADOS EM B				2.056,60		2.056,60
27712013143	PENELATERRAPLANAGENS - DESATERROS E TERR				8.903,51		8.903,51
27712013240	Raul Branco Marques Garrido				4.471,86		4.471,86
27712013355	ADELINO CARLOS DOS SANTOS MARTINS				31.936,21		31.936,21
27712013405	IMOBILIÁRIA FRL, LDA				85.526,66		85.526,66
27712013516	Joana Catarina Direito de Abreu				6.445,00		6.445,00
2785901	STAL						
2785902	ATAM-ASSOCIAÇÃO DOS TRABALHADORES DA ADM						
2785905	SINTAP						
2785914	Sindicato Quadros Técnicos Estado						
2785916	Sindicato Nac. Policiais Municipais						
2785917	Sindicato Trabalhadores Funções Públicas e Sociais						
278929190120102	Centro de Cultura e Desporto - CAT						
27892919012010402	Seguros Victória						
278929190120108	SAD/GNR						



## Operações de Tesouraria

## CÂMARA MUNICIPAL DE AVEIRO

Ano: 2021

(unidade: EUR)

Código	CONTAS Designação	SALDO GERÊNCIA ANTERIOR		MOVIMENTO ANUAL		SALDO GERÊNCIA SEGUINTE	
		Devedor	Credor	Devedor	Credor	Devedor	Credor
27892919012211	Instituto Português da Qualidade		414,65	2.386,62	2.419,54		447,57
27892919012212	INH-50% Conforme n.2 Clausula 10 Cont IGAPHE		97.976,38				97.976,38
27892919012213	CENSOS			174.250,00	174.250,00		
27892919012215	Ministério da Administração Interna		101,10	22.196,80	22.923,82		828,12
27892919012216	Serviço de Estrangeiros e Fronteiras		73,11	1.411,04	1.549,92		211,99
27892919012402	Participação Func. Custas Exec. Fiscal			1.258,25	1.453,21		194,96
27892919012501	Descontos Judiciais						
278929190126	Autos de Apreensão		2.063,10		41,79		2.104,89
2789291901280001	Coral Vera Cruz						
2789291901280002	Sons em Trânsito-Espetáculos Culturais Unipessoal						
2789291901280003	Associação Recreativa Eivense						
2789291901280004	Escola A.Conservatório Musica C.G.Aveiro			1.280,00	1.280,00		
2789291901280005	Grupo Etnográfico e Cénico das Barrocas						
2789291901280006	Aplausos Sam Retólicas - Associação						
2789291901280007	Agrupamento de Escolas Dr. Mário Sacramento						
2789291901280008	Escola de Musica da Quinta do Picado			1.035,00	1.035,00		
2789291901280011	Banda Amizade		136,00	3.252,50	3.140,50		24,00
2789291901280014	My Ballet, Unipessoal,Lda						
2789291901280016	Sociedade Musical Santa Cecilia						
2789291901280017	Academia de Ginastica Rítmica AveiroGYM, Unip.,Lda						
2789291901280018	Centro Atlético Povoá Paçense – Cenap						
2789291901280019	Academia de Saberes de Aveiro						
2789291901280020	Escolinhas - Associação Recreativa Cultural						
2789291901280021	Ângulos Sucessivos, Unipessoal, Lda						
2789291901280024	Mariana Sofia Conceição Curado - Rhythm&Dance						
2789291901280025	Palco Central - Associação Cultural		660,00				539,00
2789291901280028	Fundação Calouste Gulbenkian						



## Operações de Tesouraria

## CÂMARA MUNICIPAL DE AVEIRO

Ano: 2021

(unidade: EUR)


Código	CONTAS	Designação	SALDO GERÊNCIA ANTERIOR		MOVIMENTO ANUAL		SALDO GERÊNCIA SEGUINTE	
			Devedor	Credor	Devedor	Credor	Devedor	Credor
2789291901280031		Garda - Grupo Experimental de Musica Dança Aveiro						
2789291901280033		Oli - Sistemas Sanitários, SA						
2789291901280034		Escola Gimnática de Aveiro						
2789291901280035		DCTR - Associação Cultural						
2789291901280036		Isabel Bicho Unipessoal, Lda						
2789291901280037		Associação Pais em Rede			108,00			
2789291901280038		Associação Académica da Universidade de Aveiro				108,00		
2789291901280039		Joana Rita Marques Zagalo Lopes						
2789291901280042		Media Capital Entertainment, Lda						
2789291901280043		Comissão de Festas de S. Gonçalo		1.000,00				
27892929012		Operações de tesouraria - Cobrança/pagamento						
		<b>TOTAL</b>	0,00	980.397,38	452.681,19	1.272.239,43	0,00	1.799.945,62

## Operações Tesouraria (Tribunal de Contas)

## CÂMARA MUNICIPAL DE AVEIRO

(designação da autarquia local)

Código Conta	Ano: 2021			
	Saldo Inicial	Recebimentos	Pagamentos	Saldo Final
07.1.1 / 07.2.1 - Recebimentos / pagamentos por intermediação de fundos	0,00	0,00	0,00	0,00
07.1.2.1.1 / 07.2.2.1.1 - Autarquias Locais	0,00	0,00	0,00	0,00
07.1.2.1.2 / 07.2.2.1.2 - Entidade Contabilística Estado	106.870,38	32.727,68	28.144,90	111.453,16
07.1.2.1.3 / 07.2.2.1.3 - Região Autónoma Açores	0,00	0,00	0,00	0,00
07.1.2.1.4 / 07.2.2.1.4 - Região Autónoma Madeira	0,00	0,00	0,00	0,00
07.1.2.1.9 / 07.2.2.1.9 - Outras entidades beneficiárias	0,00	0,00	0,00	0,00
07.1.2.2 / 07.2.2.2 - Receita não Fiscal	6,00	0,00	0,00	6,00
07.1.3 / 07.2.3 - Constituição e reforço/devolução de cauções e garantias	863.156,88	1.025.063,80	208.839,77	1.679.380,71
07.1.4 / 07.2.4 - Cobrança/Entrega de recursos próprios europeus	0,00	0,00	0,00	0,00
07.1.5 / 07.2.5 - Receção/receitas de receitas próprias – duplo cabimento	0,00	0,00	0,00	0,00
07.1.6 / 07.2.6 - Retenções - Transição para o SNC-AP	0,00	0,00	0,00	0,00
07.2.8 - Conversão de operações de tesouraria em receita orçamental	0,00	0,00	0,00	0,00
07.1.9 / 07.2.9 - Outras receitas/despesas de operações tesouraria	10.364,32	214.447,95	215.706,52	9.105,75
<b>Totais gerais:</b>	<b>980.397,36</b>	<b>1.272.239,43</b>	<b>452.691,19</b>	<b>1.799.945,62</b>




CÂMARA MUNICIPAL DE AVEIRO

Situação dos Contratos

(continua)

Referência	Descrição	Data	Valor Contrato	Preço Contratado	Visto do Vendedor		Pagamentos no Período				Pagamentos acumulados		
					Assinatura do Signatário	Data	Três, 2.ª ou 3.ª Parcela	Três, 2.ª ou 3.ª Parcela	Três, 2.ª ou 3.ª Parcela	Três, 2.ª ou 3.ª Parcela	Três, 2.ª ou 3.ª Parcela	Três, 2.ª ou 3.ª Parcela	Três, 2.ª ou 3.ª Parcela
30/06/21	4.602,06 €	4.602,06 €	30/06/21	7.970,06 €	4.602,06 €	4.602,06 €	7.970,06 €	7.970,06 €	7.970,06 €	7.970,06 €	4.602,06 €	4.602,06 €	4.602,06 €
30/06/21	90.312,06 €	90.312,06 €	30/06/21	90.312,06 €	90.312,06 €	90.312,06 €	90.312,06 €	90.312,06 €	90.312,06 €	90.312,06 €	90.312,06 €	90.312,06 €	90.312,06 €
21/06/21	51.152,00 €	51.152,00 €	21/06/21	51.152,00 €	51.152,00 €	51.152,00 €	51.152,00 €	51.152,00 €	51.152,00 €	51.152,00 €	51.152,00 €	51.152,00 €	51.152,00 €
21/06/21	24.465,31 €	24.465,31 €	21/06/21	24.465,31 €	24.465,31 €	24.465,31 €	24.465,31 €	24.465,31 €	24.465,31 €	24.465,31 €	24.465,31 €	24.465,31 €	24.465,31 €
17/06/21	8.020,00 €	8.020,00 €	17/06/21	8.020,00 €	8.020,00 €	8.020,00 €	8.020,00 €	8.020,00 €	8.020,00 €	8.020,00 €	8.020,00 €	8.020,00 €	8.020,00 €
30/06/21	15.262,26 €	15.262,26 €	30/06/21	15.262,26 €	15.262,26 €	15.262,26 €	15.262,26 €	15.262,26 €	15.262,26 €	15.262,26 €	15.262,26 €	15.262,26 €	15.262,26 €
27/06/21	38.376,00 €	38.376,00 €	27/06/21	38.376,00 €	38.376,00 €	38.376,00 €	38.376,00 €	38.376,00 €	38.376,00 €	38.376,00 €	38.376,00 €	38.376,00 €	38.376,00 €
25/06/21	24.472,00 €	24.472,00 €	25/06/21	24.472,00 €	24.472,00 €	24.472,00 €	24.472,00 €	24.472,00 €	24.472,00 €	24.472,00 €	24.472,00 €	24.472,00 €	24.472,00 €
16/06/21	33.182,29 €	33.182,29 €	16/06/21	33.182,29 €	33.182,29 €	33.182,29 €	33.182,29 €	33.182,29 €	33.182,29 €	33.182,29 €	33.182,29 €	33.182,29 €	33.182,29 €
16/06/21	47.092,02 €	47.092,02 €	16/06/21	47.092,02 €	47.092,02 €	47.092,02 €	47.092,02 €	47.092,02 €	47.092,02 €	47.092,02 €	47.092,02 €	47.092,02 €	47.092,02 €
16/06/21	32.872,00 €	32.872,00 €	16/06/21	32.872,00 €	32.872,00 €	32.872,00 €	32.872,00 €	32.872,00 €	32.872,00 €	32.872,00 €	32.872,00 €	32.872,00 €	32.872,00 €
16/06/21	24.332,24 €	24.332,24 €	16/06/21	24.332,24 €	24.332,24 €	24.332,24 €	24.332,24 €	24.332,24 €	24.332,24 €	24.332,24 €	24.332,24 €	24.332,24 €	24.332,24 €
15/06/21	142.296,63 €	142.296,63 €	15/06/21	142.296,63 €	142.296,63 €	142.296,63 €	142.296,63 €	142.296,63 €	142.296,63 €	142.296,63 €	142.296,63 €	142.296,63 €	142.296,63 €
15/06/21	12.926,20 €	12.926,20 €	15/06/21	12.926,20 €	12.926,20 €	12.926,20 €	12.926,20 €	12.926,20 €	12.926,20 €	12.926,20 €	12.926,20 €	12.926,20 €	12.926,20 €
30/06/21	21.730,00 €	21.730,00 €	30/06/21	21.730,00 €	21.730,00 €	21.730,00 €	21.730,00 €	21.730,00 €	21.730,00 €	21.730,00 €	21.730,00 €	21.730,00 €	21.730,00 €
30/06/21	11.466,00 €	11.466,00 €	30/06/21	11.466,00 €	11.466,00 €	11.466,00 €	11.466,00 €	11.466,00 €	11.466,00 €	11.466,00 €	11.466,00 €	11.466,00 €	11.466,00 €
30/06/21	33.542,00 €	33.542,00 €	30/06/21	33.542,00 €	33.542,00 €	33.542,00 €	33.542,00 €	33.542,00 €	33.542,00 €	33.542,00 €	33.542,00 €	33.542,00 €	33.542,00 €
30/06/21	188.626,00 €	188.626,00 €	30/06/21	188.626,00 €	188.626,00 €	188.626,00 €	188.626,00 €	188.626,00 €	188.626,00 €	188.626,00 €	188.626,00 €	188.626,00 €	188.626,00 €
29/06/21	24.996,00 €	24.996,00 €	29/06/21	24.996,00 €	24.996,00 €	24.996,00 €	24.996,00 €	24.996,00 €	24.996,00 €	24.996,00 €	24.996,00 €	24.996,00 €	24.996,00 €
26/06/21	46.152,00 €	46.152,00 €	26/06/21	46.152,00 €	46.152,00 €	46.152,00 €	46.152,00 €	46.152,00 €	46.152,00 €	46.152,00 €	46.152,00 €	46.152,00 €	46.152,00 €
23/06/21	2.086,16 €	2.086,16 €	23/06/21	2.086,16 €	2.086,16 €	2.086,16 €	2.086,16 €	2.086,16 €	2.086,16 €	2.086,16 €	2.086,16 €	2.086,16 €	2.086,16 €
21/06/21	1.826,00 €	1.826,00 €	21/06/21	1.826,00 €	1.826,00 €	1.826,00 €	1.826,00 €	1.826,00 €	1.826,00 €	1.826,00 €	1.826,00 €	1.826,00 €	1.826,00 €
21/06/21	24.620,00 €	24.620,00 €	21/06/21	24.620,00 €	24.620,00 €	24.620,00 €	24.620,00 €	24.620,00 €	24.620,00 €	24.620,00 €	24.620,00 €	24.620,00 €	24.620,00 €
20/06/21	23.962,00 €	23.962,00 €	20/06/21	23.962,00 €	23.962,00 €	23.962,00 €	23.962,00 €	23.962,00 €	23.962,00 €	23.962,00 €	23.962,00 €	23.962,00 €	23.962,00 €
20/06/21	17.712,01 €	17.712,01 €	20/06/21	17.712,01 €	17.712,01 €	17.712,01 €	17.712,01 €	17.712,01 €	17.712,01 €	17.712,01 €	17.712,01 €	17.712,01 €	17.712,01 €
20/06/21	11.735,19 €	11.735,19 €	20/06/21	11.735,19 €	11.735,19 €	11.735,19 €	11.735,19 €	11.735,19 €	11.735,19 €	11.735,19 €	11.735,19 €	11.735,19 €	11.735,19 €
19/06/21	23.623,16 €	23.623,16 €	19/06/21	23.623,16 €	23.623,16 €	23.623,16 €	23.623,16 €	23.623,16 €	23.623,16 €	23.623,16 €	23.623,16 €	23.623,16 €	23.623,16 €
18/06/21	726.314,41 €	726.314,41 €	18/06/21	726.314,41 €	726.314,41 €	726.314,41 €	726.314,41 €	726.314,41 €	726.314,41 €	726.314,41 €	726.314,41 €	726.314,41 €	726.314,41 €
18/06/21	24.936,25 €	24.936,25 €	18/06/21	24.936,25 €	24.936,25 €	24.936,25 €	24.936,25 €	24.936,25 €	24.936,25 €	24.936,25 €	24.936,25 €	24.936,25 €	24.936,25 €



Entidade	Objeto	Valor Contado		Preço Contratado		Número de Contas		Vencimento do Prazo		Pagamento no Período		Pagamento Acumulado	
		Data	Valor Contado	Preço Contratado	Honoreário	Data	Trabalho Normal	Trabalho Hora Extra	Trabalho Hora Extra	Trabalho Hora Extra	Trabalho Hora Extra	Trabalho Hora Extra	Trabalho Hora Extra
Alpari, Lda	Contrato de locação de escritórios providenciado para a instalação de Escola	13/04/21	270.100,00	270.100,00	20/05/21	22.560,00		22.560,00		22.560,00		22.560,00	
André Mendes dos Neves Arquiteto	Contrato de "Serviço de Serviço de Transportes de Abastecimento com Necessidades de Serviço Especial em Tráfego Diurno para o Auto-Limpo	13/04/21	19.800,00	19.800,00	10/05/21	6.750,00		6.750,00		6.750,00		6.750,00	
Associação Para a Angónia Quilómetros	Contrato de prestação de serviços de manutenção e conservação de prazo indeterminado, entre a dita associação e o Município de Aveiro	12/04/21	11.000,00	11.000,00	29/05/21	8.500,00		8.500,00		8.500,00		8.500,00	
Tarefas de Manutenção e Reparação	Contrato de "Manutenção e reparação de equipamentos e materiais de trabalho do Município de Aveiro, em 2021"	13/04/21	12.750,00	12.750,00	30/05/21	7.750,00		7.750,00		7.750,00		7.750,00	
Grupor - Investimentos de Formação, Lda	Trabalho Acordo de Licenciamento Contrato de Prestação de Serviços de Mantenção Preventiva e Corretiva e Elevação Instalada em Edifícios Municipais - Formação de Pessoal e Serviços Complementares	12/04/21	23.401,50	23.401,50	24/05/21	10.981,00		10.981,00		10.981,00		10.981,00	
Felipeza 2 - Unijaneira Gestão e Manutenção, Lda	Trabalho Acordo de Licenciamento Contrato de Prestação de Serviços de Mantenção Preventiva e Corretiva e Elevação Instalada em Edifícios Municipais - Formação de Pessoal e Serviços Complementares	09/04/21	12.300,00	12.300,00	11/05/21	12.300,00		12.300,00		12.300,00		12.300,00	
Prota Unijaneira - Construção Unijaneira - Urbanização e Empedimento, Lda	Trabalho Acordo de Licenciamento Contrato de Prestação de Serviços de Mantenção Preventiva e Corretiva e Elevação Instalada em Edifícios Municipais - Formação de Pessoal e Serviços Complementares	09/04/21	112.871,50	112.871,50	29/05/21	112.871,50		112.871,50		112.871,50		112.871,50	
Prota Unijaneira - Construção Unijaneira - Urbanização e Empedimento, Lda	Trabalho Acordo de Licenciamento Contrato de Prestação de Serviços de Mantenção Preventiva e Corretiva e Elevação Instalada em Edifícios Municipais - Formação de Pessoal e Serviços Complementares	19/04/21	28.890,00	28.890,00	29/05/21	28.890,00		28.890,00		28.890,00		28.890,00	
Prota Unijaneira - Construção Unijaneira - Urbanização e Empedimento, Lda	Trabalho Acordo de Licenciamento Contrato de Prestação de Serviços de Mantenção Preventiva e Corretiva e Elevação Instalada em Edifícios Municipais - Formação de Pessoal e Serviços Complementares	23/04/21	8.193,54	8.193,54	16/05/21	6.193,54		6.193,54		6.193,54		6.193,54	
Régi Siga, Lda	Contrato de prestação de serviços para produção de energia no âmbito do Projeto "Câmara Verde de S.º"	22/04/21	15.740,00	15.740,00	30/05/21	15.740,00		15.740,00		15.740,00		15.740,00	
PS - Agência de Inovação e Desenvolvimento, Lda	Contrato de prestação de serviços de consultoria para a elaboração de diagnóstico inicial do projeto de recuperação do edifício do antigo Hospital de Santa Maria, em 2021	22/04/21	28.730,00	28.730,00	25/05/21	24.533,54		24.533,54		24.533,54		24.533,54	
Unijaneira - Urbanização e Empedimento, Lda	Trabalho Acordo de Licenciamento Contrato de Prestação de Serviços de Mantenção Preventiva e Corretiva e Elevação Instalada em Edifícios Municipais - Formação de Pessoal e Serviços Complementares	21/04/21	1.020,78	1.020,78	30/05/21	1.020,78		1.020,78		1.020,78		1.020,78	
Caia São Lourenço, Lda	Contrato de "Serviço de limpeza e manutenção de Unidades Habitacionais do Município de Aveiro"	20/04/21	42.400,00	42.400,00	17/05/21	24.000,00		24.000,00		24.000,00		24.000,00	
Empedimento, Lda	Trabalho Acordo de Licenciamento Contrato de Prestação de Serviços de Mantenção Preventiva e Corretiva e Elevação Instalada em Edifícios Municipais - Formação de Pessoal e Serviços Complementares	17/04/21	34.650,00	34.650,00	17/05/21	33.628,16		33.628,16		33.628,16		33.628,16	
MAIOTEL, Lda	Contrato de fornecimento de materiais para a realização de trabalhos de manutenção e reparação de equipamentos e materiais de trabalho	17/04/21	15.390,00	15.390,00	30/05/21	15.390,00		15.390,00		15.390,00		15.390,00	
Comercial, S.A.	Contrato de prestação de serviços de manutenção e reparação de equipamentos e materiais de trabalho	17/04/21	23.950,00	23.950,00	26/05/21	23.950,00		23.950,00		23.950,00		23.950,00	
Associação Tempus Estuário	Contrato para "Transferência de direitos de propriedade de atividades de animado e apoio à família nos estabelecimentos de animação pré-escolar do Concelho de Aveiro, desde o período 2017/2022 até 01 de setembro de 2021"	10/04/21	1.000,00	1.000,00	25/05/21	100,00		100,00		100,00		100,00	
Reconstrução - Gestão e Manutenção, Lda	Contrato para "Transferência de direitos de propriedade de atividades de animado e apoio à família nos estabelecimentos de animação pré-escolar do Concelho de Aveiro, desde o período 2017/2022 até 01 de setembro de 2021"	10/04/21	27.782,36	27.782,36	12/05/21	21.546,00		21.546,00		21.546,00		21.546,00	
Associação - Equinoterapia e Terapias, Lda	Contrato para "Transferência de direitos de propriedade de atividades de animado e apoio à família nos estabelecimentos de animação pré-escolar do Concelho de Aveiro, desde o período 2017/2022 até 01 de setembro de 2021"	10/04/21	214.723,64	214.723,64	26/05/21	214.723,64		214.723,64		214.723,64		214.723,64	
Papirus Seguros, S.A.	Contrato de "Aplicação de serviços de manutenção e reparação de equipamentos e materiais de trabalho"	09/04/21	6.473,18	6.473,18	27/05/21	6.473,18		6.473,18		6.473,18		6.473,18	
MPT Lda	Contrato para prestação de serviços de manutenção e reparação de equipamentos e materiais de trabalho	09/04/21	54.120,00	54.120,00	10/05/21	54.120,00		54.120,00		54.120,00		54.120,00	
Alpari, Lda - OSA AMEDIA PORTUGAL, S.A.	Contrato de prestação de serviços de manutenção e reparação de equipamentos e materiais de trabalho	09/04/21	87.254,42	87.254,42	16/05/21	87.254,42		87.254,42		87.254,42		87.254,42	
Comércio e Serviços, Lda	Contrato de prestação de serviços de manutenção e reparação de equipamentos e materiais de trabalho	09/04/21	69.933,34	69.933,34	26/05/21	25.803,34		25.803,34		25.803,34		25.803,34	
PSH - Engenharia e Construção, Lda	Contrato de prestação de serviços de manutenção e reparação de equipamentos e materiais de trabalho	09/04/21	145.750,00	145.750,00	21/05/21	47.024,99		47.024,99		47.024,99		47.024,99	
Rádio Comercial, S.A.	Contrato de prestação de serviços de manutenção e reparação de equipamentos e materiais de trabalho	09/04/21	3.712,81	3.712,81	23/05/21	3.712,81		3.712,81		3.712,81		3.712,81	
Prota Unijaneira - Construção Unijaneira - Urbanização e Empedimento, Lda	Trabalho Acordo de Licenciamento Contrato de Prestação de Serviços de Mantenção Preventiva e Corretiva e Elevação Instalada em Edifícios Municipais - Formação de Pessoal e Serviços Complementares	11/04/21	14.160,00	14.160,00	12/05/21	13.751,00		13.751,00		13.751,00		13.751,00	
Prota Unijaneira - Construção Unijaneira - Urbanização e Empedimento, Lda	Trabalho Acordo de Licenciamento Contrato de Prestação de Serviços de Mantenção Preventiva e Corretiva e Elevação Instalada em Edifícios Municipais - Formação de Pessoal e Serviços Complementares	11/04/21	16.112,00	16.112,00	27/05/21	16.112,00		16.112,00		16.112,00		16.112,00	












**Situação das Contas**

**CÂMARA MUNICIPAL DE AVEIRO**

(unidades €)

Entidade	Objeto	Contas		Valor do Trabalho de Contas		Pagamentos no Balcão						Pagamentos Administrativos				
		Data	Valor Contado	Preço Contratado	Mês em que foi pago	Data	Trabalho Normal	Benefícios de Próprio	Trabalhos e Materiais	Trab. de Ombuds	Outros Trabalhos	Total	Trabalho Normal	Benefícios de Próprio	Trab. de Ombuds	Outros Trabalhos
Uniaras e Vidua, Lda	Contrato para execução de obra de beneficiação de pavimento de betão armado para a construção de um espaço de estacionamento de 60 lugares de estacionamento em frente ao edifício de	6/6/2021	151.656,00 €	151.656,00 €	10/2021	151.656,00 €					151.656,00 €					
Uniaras e Vidua, Lda	Contrato para execução de obra de beneficiação de pavimento de betão armado para a construção de um espaço de estacionamento de 60 lugares de estacionamento em frente ao edifício de	6/6/2021	151.656,00 €	151.656,00 €	10/2021	151.656,00 €					151.656,00 €					
Associação de Antigos Alunos da Faculdade de Ciências da Universidade de Aveiro	Contrato para a implementação do programa de prestação "Clubes de Cultura em Comunidade Escolar de Aveiro e Espinho de 2021"	4/6/2021	18.400,00 €	18.400,00 €	11/2021	18.400,00 €					18.400,00 €					
Idra com Pimenta, Lda	Aquisição de 500kg de farinha de trigo para a produção de "Tortas de Amêijoas"	3/6/2021	24.930,00 €	24.930,00 €	2/6/2021	24.930,00 €					24.930,00 €					
Anglo Neto - Construção, Lda	Quota Adicional ao Contrato para Beneficiação de Espaço de "Zonada de Estacionamento"	30/6/2021	2.263,00 €	2.263,00 €	3/6/2021	2.263,00 €					2.263,00 €					
Pyropop (Portugal), S.A.	Contrato de aquisição de serviços de manutenção digital e atualização de conteúdos para o website da Câmara Municipal de Aveiro	29/6/2021	91.900,00 €	91.900,00 €	9/6/2021	91.900,00 €					91.900,00 €					
Harvard & Santos, Lda	Contrato para a aquisição de serviços de manutenção digital e atualização de conteúdos para o website da Câmara Municipal de Aveiro	27/6/2021	3.255,00 €	3.255,00 €	10/6/2021	3.255,00 €					3.255,00 €					
RI 5774 - Comércio de Lã	Compra de lã para a produção de peças de vestuário	27/6/2021	4.974,00 €	4.974,00 €	2/7/2021	4.974,00 €					4.974,00 €					
Novilha - Associação Cultural	Contrato para o desenvolvimento do projeto "Novas tecnologias do surf" no âmbito do Programa Operacional Regional do Alentejo 2020-2026	27/6/2021	11.700,00 €	11.700,00 €	11/6/2021	11.700,00 €					11.700,00 €					
Chadwick - Consultores e Serviços, Lda	Aquisição de serviços de consultoria para a elaboração do Estudo de Impacto Ambiental e Avaliação Pré-Operacional de Impactos (EIA/AAP) do Projeto de Investimento do Parque Industrial de Aveiro	23/6/2021	82.821,41 €	82.821,41 €	11/6/2021	78.393,56 €					78.393,56 €					
Grande D'Ugo - Associação Cultural	Contrato para a aquisição de serviços de consultoria para a elaboração do Estudo de Impacto Ambiental e Avaliação Pré-Operacional de Impactos (EIA/AAP) do Projeto de Investimento do Parque Industrial de Aveiro	23/6/2021	40.700,00 €	40.700,00 €	20/6/2021	35.000,00 €					35.000,00 €					
Viz Aveiro & Santos, S.A.	Primeira Adicional ao Contrato para Beneficiação de Espaço de Estacionamento de "Zonada de Estacionamento"	23/6/2021	25.760,00 €	25.760,00 €	25/6/2021	25.760,00 €					25.760,00 €					
Apuradora - Consultores de Engenharia, Lda	Contrato para a elaboração do Estudo de Impacto Ambiental e Avaliação Pré-Operacional de Impactos (EIA/AAP) do Projeto de Investimento do Parque Industrial de Aveiro	23/6/2021	13.495,00 €	13.495,00 €	25/6/2021	13.495,00 €					13.495,00 €					
Bioenerg Autómatas, Lda	Contrato de aquisição de serviços de consultoria para a elaboração do Estudo de Impacto Ambiental e Avaliação Pré-Operacional de Impactos (EIA/AAP) do Projeto de Investimento do Parque Industrial de Aveiro	23/6/2021	24.182,00 €	24.182,00 €	21/6/2021	18.804,00 €					18.804,00 €					
Enxerto - Engenharia e Construção, S.A.	Trabalho e Obras Adicionais ao Contrato para Beneficiação de Espaço de Estacionamento de "Zonada de Estacionamento"	22/6/2021	159.379,64 €	159.379,64 €	27/6/2021	159.380,00 €					159.380,00 €					
Mel Pereira	Contrato de "Aquisição de Serviços de Consultoria para a elaboração do Estudo de Impacto Ambiental e Avaliação Pré-Operacional de Impactos (EIA/AAP) do Projeto de Investimento do Parque Industrial de Aveiro"	21/6/2021	21.000,00 €	21.000,00 €	6/6/2021	21.000,00 €					21.000,00 €					
Norring - Burmanha, Lda	Contrato de Projeto de Engenharia Adicional - Centro Escolar de Aveiro	19/6/2021	15.350,00 €	15.350,00 €	9/6/2021	14.723,00 €					14.723,00 €					
Engel - Engenharia e Projetos, S.A.	Contrato de Projeto de Engenharia Adicional - Centro Escolar de Aveiro	19/6/2021	24.210,00 €	24.210,00 €	29/6/2021	19.894,00 €					19.894,00 €					
BSE - Consulting Engineers, Lda	Avaliação de impacto ambiental para o projeto de construção de um edifício de escritórios	18/6/2021	1.330,00 €	1.330,00 €	15/6/2021	1.330,00 €					1.330,00 €					
BSE - Consulting Engineers, Lda	Seguro Acordo de Modificação do "Contrato de Prestação de Serviços de Engenharia"	18/6/2021	3.371,00 €	3.371,00 €	15/6/2021	3.371,00 €					3.371,00 €					
Narmex & Engenharia, Lda	Contrato para a elaboração do Estudo de Impacto Ambiental e Avaliação Pré-Operacional de Impactos (EIA/AAP) do Projeto de Investimento do Parque Industrial de Aveiro	14/6/2021	19.860,00 €	19.860,00 €	7/6/2021	19.860,00 €					19.860,00 €					
Enxerto - Engenharia e Construção, S.A.	Trabalho e Obras Adicionais ao Contrato para Beneficiação de Espaço de Estacionamento de "Zonada de Estacionamento"	13/6/2021	4.719,00 €	4.719,00 €	24/6/2021	4.719,00 €					4.719,00 €					
Construção Certo Pêlo, Lda	Trabalho e Obras Adicionais ao Contrato para Beneficiação de Espaço de Estacionamento de "Zonada de Estacionamento"	12/6/2021	645.025,00 €	645.025,00 €	8/6/2021	150.600,00 €					150.600,00 €					
Genral - Companhia Geral de Engenharia e Construção, S.A.	Acordo de modificação do contrato para a "Prestação de serviços para a elaboração do Estudo de Impacto Ambiental e Avaliação Pré-Operacional de Impactos (EIA/AAP) do Projeto de Investimento do Parque Industrial de Aveiro"	12/6/2021	29.023,00 €	29.023,00 €	28/6/2021	29.023,00 €					29.023,00 €					
Construção Certo Pêlo, Lda	Trabalho adicional ao contrato para execução de obra de "Qualificação do Solo de Base de Pavimento"	9/6/2021	11.180,00 €	11.180,00 €	15/6/2021	11.180,00 €					11.180,00 €					
Morante - Instalações e Manutenção, Lda	1ª e 2ª Adicional ao Contrato de "Serviços de Manutenção e Reparação de Máquinas e Equipamentos"	9/6/2021	17.820,00 €	17.820,00 €	21/6/2021	17.820,00 €					17.820,00 €					
RECON - Construtora de Engenharia, Lda	Acordo de modificação do contrato de "Prestação de serviços para a elaboração do Estudo de Impacto Ambiental e Avaliação Pré-Operacional de Impactos (EIA/AAP) do Projeto de Investimento do Parque Industrial de Aveiro"	7/6/2021	922,00 €	922,00 €	23/6/2021	922,00 €					922,00 €					





CÂMARA MUNICIPAL DE AVEIRO

Situação dos Contatos

Unidade 0

Entidade	Objeto	Contato		Valor do Contrato		Valor do Trabalho de		Pagamento no Período		Pagamento Realizado	
		Data	Valor Contato	Próg. Contratual	Mínimo de Trabalho	Básio	Trabalho Físico	Trab. S e Onda	Trabalho Físico	Trab. S e Onda	Trab. S e Onda
Repar Construtora S.A.	Contrato para execução de obras de manutenção e reparação de pavimentos em áreas de estacionamento e áreas de circulação de veículos.	10/mar/21	827 743,54 €	827 743,54 €	10/mar/21	10 162,57 €	10 162,57 €	38 845,54 €	38 845,54 €	38 845,54 €	38 845,54 €
FERRELL S.A.	Contrato para prestação de serviços de limpeza para todo o período e renovação de produtos de limpeza e materiais de limpeza e para manutenção de limpeza de edifícios e áreas de circulação de veículos.	15/mar/21	45 080,59 €	45 080,59 €	15/mar/21	31 846,04 €	31 846,04 €	37 776,59 €	37 776,59 €	37 776,59 €	37 776,59 €
Fern - Estudos e Projetos S.A.	Acordo de colaboração para a elaboração de estudos e projetos de arquitetura e engenharia para o projeto de intervenção urbana - Área de Atividades Comerciais e de Serviços - Zona de Intervenção Urbana - Zona de Atividades Comerciais e de Serviços.	15/mar/21	37 376,59 €	37 376,59 €	30/mar/21	37 376,59 €	37 376,59 €	37 376,59 €	37 376,59 €	37 376,59 €	37 376,59 €
Terra de Manteiga - Estudos e Projetos de Arquitetura	Contrato de prestação de serviços para elaboração de Estudo de Impacto Ambiental e Avaliação Pré-Operacional de Impactos (EIA/AIP) para o projeto de intervenção urbana - Área de Atividades Comerciais e de Serviços.	15/mar/21	15 202,09 €	15 202,09 €	14/mar/21	15 202,09 €	15 202,09 €	15 202,09 €	15 202,09 €	15 202,09 €	15 202,09 €
Neos Miguel Jacobsen de Paiva	Acordo de colaboração para a elaboração de estudos e projetos de arquitetura e engenharia para o projeto de intervenção urbana - Área de Atividades Comerciais e de Serviços.	8/mar/21	6 146,09 €	6 146,09 €	7/mar/21	36 301,09 €	36 301,09 €	36 301,09 €	36 301,09 €	36 301,09 €	36 301,09 €
Albergo Pereira, Lda	Contrato de prestação de serviços para elaboração de Estudo de Impacto Ambiental e Avaliação Pré-Operacional de Impactos (EIA/AIP) para o projeto de intervenção urbana - Área de Atividades Comerciais e de Serviços.	9/mar/21	88 502,09 €	88 502,09 €	8/mar/21	88 502,09 €	88 502,09 €	88 502,09 €	88 502,09 €	88 502,09 €	88 502,09 €
Sarri - Sociedade de Serviços	Contrato para execução de obras de manutenção e reparação de pavimentos em áreas de estacionamento e áreas de circulação de veículos.	5/mar/21	648 341,58 €	628 773,28 €	15/mar/21	548 924,98 €	548 924,98 €	548 924,98 €	548 924,98 €	548 924,98 €	548 924,98 €
Punto Sérgio Ramos Sousa e Mota	Contrato para prestação de serviços de limpeza para todo o período e renovação de produtos de limpeza e materiais de limpeza e para manutenção de limpeza de edifícios e áreas de circulação de veículos.	5/mar/21	35 420,09 €	35 420,09 €	7/mar/21	13 740,09 €	13 740,09 €	13 740,09 €	13 740,09 €	13 740,09 €	13 740,09 €
Correios - Correios, Lda	Contrato de prestação de serviços de entrega de correios para todo o período e renovação de produtos de limpeza e materiais de limpeza e para manutenção de limpeza de edifícios e áreas de circulação de veículos.	8/mar/21	127 000,09 €	127 000,09 €	16/mar/21	97 743,18 €	97 743,18 €	97 743,18 €	97 743,18 €	97 743,18 €	97 743,18 €
PROFEZ BURGOS FERREIRA	Contrato de prestação de serviços para elaboração de Estudo de Impacto Ambiental e Avaliação Pré-Operacional de Impactos (EIA/AIP) para o projeto de intervenção urbana - Área de Atividades Comerciais e de Serviços.	8/mar/21	71 585,58 €	71 585,58 €	30/mar/21	27 871,63 €	27 871,63 €	27 871,63 €	27 871,63 €	27 871,63 €	27 871,63 €
QUEDES HANDEBERG	Contrato de prestação de serviços para elaboração de Estudo de Impacto Ambiental e Avaliação Pré-Operacional de Impactos (EIA/AIP) para o projeto de intervenção urbana - Área de Atividades Comerciais e de Serviços.	8/mar/21	190 800,09 €	190 800,09 €	29/mar/21	127 300,09 €	127 300,09 €	127 300,09 €	127 300,09 €	127 300,09 €	127 300,09 €
ESCOLA LABORACIONAL LDA	Contrato de prestação de serviços para elaboração de Estudo de Impacto Ambiental e Avaliação Pré-Operacional de Impactos (EIA/AIP) para o projeto de intervenção urbana - Área de Atividades Comerciais e de Serviços.	5/mar/21	79 950,09 €	79 950,09 €	31/mar/21	15 900,09 €	15 900,09 €	15 900,09 €	15 900,09 €	15 900,09 €	15 900,09 €
Burgim - Consultoria de Engenharia	Contrato de prestação de serviços para elaboração de Estudo de Impacto Ambiental e Avaliação Pré-Operacional de Impactos (EIA/AIP) para o projeto de intervenção urbana - Área de Atividades Comerciais e de Serviços.	4/mar/21	22 462,59 €	22 462,59 €	29/mar/21	22 462,59 €	22 462,59 €	22 462,59 €	22 462,59 €	22 462,59 €	22 462,59 €
Lujo Photo - Signagem	Contrato de prestação de serviços para elaboração de Estudo de Impacto Ambiental e Avaliação Pré-Operacional de Impactos (EIA/AIP) para o projeto de intervenção urbana - Área de Atividades Comerciais e de Serviços.	2/mar/21	20 001,18 €	20 001,18 €	29/mar/21	20 001,18 €	20 001,18 €	20 001,18 €	20 001,18 €	20 001,18 €	20 001,18 €
Vozes, Lda	Contrato de prestação de serviços para elaboração de Estudo de Impacto Ambiental e Avaliação Pré-Operacional de Impactos (EIA/AIP) para o projeto de intervenção urbana - Área de Atividades Comerciais e de Serviços.	2/mar/21	36 821,18 €	36 821,18 €	17/mar/21	36 821,18 €	36 821,18 €	36 821,18 €	36 821,18 €	36 821,18 €	36 821,18 €
Leonor - Sociedade de Serviços	Contrato de prestação de serviços para elaboração de Estudo de Impacto Ambiental e Avaliação Pré-Operacional de Impactos (EIA/AIP) para o projeto de intervenção urbana - Área de Atividades Comerciais e de Serviços.	2/mar/21	57 887,58 €	57 887,58 €	5/mar/21	49 473,88 €	49 473,88 €	49 473,88 €	49 473,88 €	49 473,88 €	49 473,88 €
Perijunim - Comércio e Montagem de Espelhos, Lda	Contrato de prestação de serviços para elaboração de Estudo de Impacto Ambiental e Avaliação Pré-Operacional de Impactos (EIA/AIP) para o projeto de intervenção urbana - Área de Atividades Comerciais e de Serviços.	1/mar/21	301 682,28 €	301 682,28 €	23/mar/21	181 097,46 €	181 097,46 €	181 097,46 €	181 097,46 €	181 097,46 €	181 097,46 €
Blowers Law Cool S.A.	Contrato de prestação de serviços para elaboração de Estudo de Impacto Ambiental e Avaliação Pré-Operacional de Impactos (EIA/AIP) para o projeto de intervenção urbana - Área de Atividades Comerciais e de Serviços.	1/mar/21	32 127,09 €	32 127,09 €	9/mar/21	44 141,14 €	44 141,14 €	44 141,14 €	44 141,14 €	44 141,14 €	44 141,14 €
PCS - Design and Support Services, Lda	Contrato de prestação de serviços para elaboração de Estudo de Impacto Ambiental e Avaliação Pré-Operacional de Impactos (EIA/AIP) para o projeto de intervenção urbana - Área de Atividades Comerciais e de Serviços.	26/mar/21	24 477,09 €	24 477,09 €	16/mar/21	24 477,09 €	24 477,09 €	24 477,09 €	24 477,09 €	24 477,09 €	24 477,09 €
ATLANTIC CONSULTING Lda	Contrato de prestação de serviços para elaboração de Estudo de Impacto Ambiental e Avaliação Pré-Operacional de Impactos (EIA/AIP) para o projeto de intervenção urbana - Área de Atividades Comerciais e de Serviços.	25/mar/21	11 077,09 €	11 077,09 €	20/mar/21	4 843,18 €	4 843,18 €	4 843,18 €	4 843,18 €	4 843,18 €	4 843,18 €
AMARAL GONCALVES AMBIENTAL Lda	Contrato de prestação de serviços para elaboração de Estudo de Impacto Ambiental e Avaliação Pré-Operacional de Impactos (EIA/AIP) para o projeto de intervenção urbana - Área de Atividades Comerciais e de Serviços.	23/mar/21	38 776,17 €	38 776,17 €	7/mar/21	10 371,66 €	10 371,66 €	10 371,66 €	10 371,66 €	10 371,66 €	10 371,66 €
Andara Jans Carlier	Contrato de prestação de serviços para elaboração de Estudo de Impacto Ambiental e Avaliação Pré-Operacional de Impactos (EIA/AIP) para o projeto de intervenção urbana - Área de Atividades Comerciais e de Serviços.	19/mar/21	648 784,71 €	648 784,71 €	30/mar/21	219 602,28 €	219 602,28 €	219 602,28 €	219 602,28 €	219 602,28 €	219 602,28 €
Genif - Companhia Geral de Engenharia e Arquitetura, S.A.	Contrato de prestação de serviços para elaboração de Estudo de Impacto Ambiental e Avaliação Pré-Operacional de Impactos (EIA/AIP) para o projeto de intervenção urbana - Área de Atividades Comerciais e de Serviços.	16/mar/21	11 190,09 €	11 190,09 €	26/mar/21	11 190,09 €	11 190,09 €	11 190,09 €	11 190,09 €	11 190,09 €	11 190,09 €
Sarri - Sociedade de Serviços	Contrato de prestação de serviços para elaboração de Estudo de Impacto Ambiental e Avaliação Pré-Operacional de Impactos (EIA/AIP) para o projeto de intervenção urbana - Área de Atividades Comerciais e de Serviços.	17/mar/21	25 800,09 €	25 800,09 €	26/mar/21	59 260,09 €	59 260,09 €	59 260,09 €	59 260,09 €	59 260,09 €	59 260,09 €
Clube de Futebol de Aveiro S.A.	Contrato de prestação de serviços para elaboração de Estudo de Impacto Ambiental e Avaliação Pré-Operacional de Impactos (EIA/AIP) para o projeto de intervenção urbana - Área de Atividades Comerciais e de Serviços.	16/mar/21	102 000,09 €	102 000,09 €	22/mar/21	102 000,09 €	102 000,09 €	102 000,09 €	102 000,09 €	102 000,09 €	102 000,09 €
Henriques, Fernandes & Neto, S.A.	Contrato de prestação de serviços para elaboração de Estudo de Impacto Ambiental e Avaliação Pré-Operacional de Impactos (EIA/AIP) para o projeto de intervenção urbana - Área de Atividades Comerciais e de Serviços.	15/mar/21	18 000,09 €	18 000,09 €	22/mar/21	1 470,58 €	1 470,58 €	1 470,58 €	1 470,58 €	1 470,58 €	1 470,58 €
In. Etc. Conservação de Bens Culturais, Lda	Contrato de prestação de serviços para elaboração de Estudo de Impacto Ambiental e Avaliação Pré-Operacional de Impactos (EIA/AIP) para o projeto de intervenção urbana - Área de Atividades Comerciais e de Serviços.	11/mar/21	31 402,09 €	31 402,09 €	4/mar/21	31 402,09 €	31 402,09 €	31 402,09 €	31 402,09 €	31 402,09 €	31 402,09 €
Perceira - Investimentos e Engenharia	Contrato de prestação de serviços para elaboração de Estudo de Impacto Ambiental e Avaliação Pré-Operacional de Impactos (EIA/AIP) para o projeto de intervenção urbana - Área de Atividades Comerciais e de Serviços.	11/mar/21	31 402,09 €	31 402,09 €	4/mar/21	31 402,09 €	31 402,09 €	31 402,09 €	31 402,09 €	31 402,09 €	31 402,09 €
Digital - Serviços Digitais e Comunicação, Lda	Contrato de prestação de serviços para elaboração de Estudo de Impacto Ambiental e Avaliação Pré-Operacional de Impactos (EIA/AIP) para o projeto de intervenção urbana - Área de Atividades Comerciais e de Serviços.	11/mar/21	31 402,09 €	31 402,09 €	4/mar/21	31 402,09 €	31 402,09 €	31 402,09 €	31 402,09 €	31 402,09 €	31 402,09 €







CÂMARA MUNICIPAL DE AVEIRO

Situação das Contas

Unidades G

Entidade	Objeto	Data	Valor Contabil	Mês de Registo	Bem de Própria	Pagamentos de Período				Pagamentos Acumulados				
						Trabalho Normal	Trabalho Extra	Trabalho Normal	Trabalho Extra	Trabalho Normal	Trabalho Extra	Trabalho Normal	Trabalho Extra	
Associação de Municípios do Centro e Sul de Portugal em Maternidade de Apoio à Infância	Contrato de "Prestação de Serviços de Apoio às Maternidades de Apoio à Infância"	17/Nov/20	11.650,00 €	11.650,00 €	4/Nov/21	5.825,00 €				5.825,00 €				
Entidade Anónima, Lda	Contrato de "Formação Contínua de Pessoal para Serviços de Apoio à Infância"	8/Nov/20	15.900,00 €	15.900,00 €	17/Nov/21	6.932,50 €				6.932,50 €				
Entidade Anónima, Lda	Contrato de "Formação Contínua de Pessoal para Serviços de Apoio à Infância"	8/Nov/20	274.999,00 €	274.999,00 €	17/Nov/21	102.495,50 €				102.495,50 €				
Entidade Anónima, Lda	Contrato de "Formação Contínua de Pessoal para Serviços de Apoio à Infância"	4/Nov/20	34.802,50 €	34.802,50 €	17/Nov/21	5.802,50 €				5.802,50 €				
Entidade Anónima, Lda	Contrato de "Formação Contínua de Pessoal para Serviços de Apoio à Infância"	4/Nov/20	19.520,00 €	19.520,00 €	16/Nov/21	19.520,00 €				19.520,00 €				
Entidade Anónima, Lda	Contrato de "Formação Contínua de Pessoal para Serviços de Apoio à Infância"	4/Nov/20	25.201,50 €	25.201,50 €	20/Nov/21	25.201,50 €				25.201,50 €				
Entidade Anónima, Lda	Contrato de "Formação Contínua de Pessoal para Serviços de Apoio à Infância"	20/Nov/20	82.500,00 €	82.500,00 €	20/Nov/21	79.000,00 €				79.000,00 €				
Entidade Anónima, Lda	Contrato de "Formação Contínua de Pessoal para Serviços de Apoio à Infância"	22/Nov/20	13.523,00 €	13.523,00 €	22/Nov/21	11.140,00 €				11.140,00 €				
Entidade Anónima, Lda	Contrato de "Formação Contínua de Pessoal para Serviços de Apoio à Infância"	18/Nov/20	1.499.294,50 €	1.499.294,50 €	18/Nov/21	1.349.914,50 €				1.349.914,50 €				
Entidade Anónima, Lda	Contrato de "Formação Contínua de Pessoal para Serviços de Apoio à Infância"	18/Nov/20	102.882,50 €	102.882,50 €	17/Nov/21	102.495,50 €				102.495,50 €				
Entidade Anónima, Lda	Contrato de "Formação Contínua de Pessoal para Serviços de Apoio à Infância"	18/Nov/20	88.400,00 €	88.400,00 €	8/Nov/20	23.450,00 €				23.450,00 €				
Entidade Anónima, Lda	Contrato de "Formação Contínua de Pessoal para Serviços de Apoio à Infância"	18/Nov/20	24.000,00 €	24.000,00 €	24/Nov/21	24.000,00 €				24.000,00 €				
Entidade Anónima, Lda	Contrato de "Formação Contínua de Pessoal para Serviços de Apoio à Infância"	12/Nov/20	77.115,00 €	77.115,00 €	17/Nov/20	16.954,50 €				16.954,50 €				
Entidade Anónima, Lda	Contrato de "Formação Contínua de Pessoal para Serviços de Apoio à Infância"	12/Nov/20	37.090,00 €	37.090,00 €	4/Nov/20	29.600,00 €				29.600,00 €				
Entidade Anónima, Lda	Contrato de "Formação Contínua de Pessoal para Serviços de Apoio à Infância"	12/Nov/20	39.025,00 €	39.025,00 €	13/Nov/20	17.820,00 €				17.820,00 €				
Entidade Anónima, Lda	Contrato de "Formação Contínua de Pessoal para Serviços de Apoio à Infância"	9/Nov/20	81.922,50 €	81.922,50 €	20/Nov/20	80.922,50 €				80.922,50 €				
Entidade Anónima, Lda	Contrato de "Formação Contínua de Pessoal para Serviços de Apoio à Infância"	2/Nov/20	50.800,00 €	50.800,00 €	13/Nov/20	5.000,00 €				5.000,00 €				
Entidade Anónima, Lda	Contrato de "Formação Contínua de Pessoal para Serviços de Apoio à Infância"	2/Nov/20	19.960,00 €	19.960,00 €	13/Nov/20	8.800,00 €				8.800,00 €				
Entidade Anónima, Lda	Contrato de "Formação Contínua de Pessoal para Serviços de Apoio à Infância"	2/Nov/20	8.145,00 €	8.145,00 €	8/Nov/20	3.100,00 €				3.100,00 €				
Entidade Anónima, Lda	Contrato de "Formação Contínua de Pessoal para Serviços de Apoio à Infância"	2/Nov/20	8.607,00 €	8.607,00 €	17/Nov/20	4.410,00 €				4.410,00 €				
Entidade Anónima, Lda	Contrato de "Formação Contínua de Pessoal para Serviços de Apoio à Infância"	2/Nov/20	18.265,00 €	18.265,00 €	16/Nov/20	19.885,00 €				19.885,00 €				
Entidade Anónima, Lda	Contrato de "Formação Contínua de Pessoal para Serviços de Apoio à Infância"	1/Nov/20	82.850,00 €	82.850,00 €	8/Nov/20	41.280,00 €				41.280,00 €				
Entidade Anónima, Lda	Contrato de "Formação Contínua de Pessoal para Serviços de Apoio à Infância"	1/Nov/20	1.371.403,00 €	1.371.403,00 €	20/Nov/21	268.970,00 €				268.970,00 €				
Entidade Anónima, Lda	Contrato de "Formação Contínua de Pessoal para Serviços de Apoio à Infância"	25/Nov/20	24.546,00 €	24.546,00 €	31/Nov/20	12.272,00 €				12.272,00 €				
Entidade Anónima, Lda	Contrato de "Formação Contínua de Pessoal para Serviços de Apoio à Infância"	21/Nov/20	129.487,00 €	129.487,00 €	17/Nov/20	52.754,00 €				52.754,00 €				
Entidade Anónima, Lda	Contrato de "Formação Contínua de Pessoal para Serviços de Apoio à Infância"	21/Nov/20	135.879,00 €	135.879,00 €	17/Nov/20	111.143,00 €				111.143,00 €				
Entidade Anónima, Lda	Contrato de "Formação Contínua de Pessoal para Serviços de Apoio à Infância"	21/Nov/20	29.200,00 €	29.200,00 €	8/Nov/20	14.050,00 €				14.050,00 €				
Entidade Anónima, Lda	Contrato de "Formação Contínua de Pessoal para Serviços de Apoio à Infância"	21/Nov/20	1.070.763,00 €	1.070.763,00 €	18/Nov/20	110.132,00 €				110.132,00 €				
Entidade Anónima, Lda	Contrato de "Formação Contínua de Pessoal para Serviços de Apoio à Infância"	14/Nov/20	18.487,00 €	18.487,00 €	30/Nov/21	9.625,00 €				9.625,00 €				
Entidade Anónima, Lda	Contrato de "Formação Contínua de Pessoal para Serviços de Apoio à Infância"	14/Nov/20	111.230,00 €	111.230,00 €	23/Nov/20	25.120,00 €				25.120,00 €				
Entidade Anónima, Lda	Contrato de "Formação Contínua de Pessoal para Serviços de Apoio à Infância"	17/Nov/20	155.000,00 €	155.000,00 €	22/Nov/20	80.130,00 €				80.130,00 €				



CÂMARA MUNICIPAL DE AVEIRO  
Situação das Contas

Ano: 2021 Até à data: 31-12-2021	Entidade	Objeto	Votos de Três em de Contas				Pagamentos no Balcão						Pagamentos Adiantados				
			Valor Contado	Próg. Contratual	Mínimo de Pagão	Data	Trabalho Normal	Trabalho de Preparação	Trabalho de Manutenção e Reparação	Trabalho de Investimento	Trabalho de Outros	Trabalho de Outros	Trabalho de Outros	Trabalho de Outros	Trabalho de Outros		
	Miguel Costa Engenharia	Contrato de prestação de serviços de manutenção de rede elétrica de Tancos de Riba, Direção de Cria e Manutenção de Cria para o Território Cive Rio	47 722,00 €	47 722,00 €		10/02/20	21 210,00 €					28 750,00 €					
	Tigo Ferreira de Sá	Contrato de prestação de serviços de manutenção de rede elétrica de Tancos de Riba, Direção de Cria e Manutenção de Cria para o Território Cive Rio	41 720,00 €	41 720,00 €		12/04/20	20 840,00 €					25 990,00 €					
	RSE - Consulting Engineers, Lda	Contrato de prestação de serviços de elaboração do projeto de execução para a beneficiação de armamentos de regularização de Cadea no lugar da Rua	20 782,00 €	20 782,00 €		29/06/20	10 391,00 €					10 391,00 €					
	FCJ Univas, Lda	Contrato para aquisição de serviços de consultoria e desenvolvimento de software para a gestão de recursos humanos da Câmara Municipal de Aveiro	91 000,00 €	91 000,00 €		17/06/20	45 500,00 €					45 500,00 €					
	Omni-Flora Sivas Vieira	Contrato de prestação de serviços de manutenção de rede elétrica de Tancos de Riba, Direção de Cria e Manutenção de Cria para o Território Cive Rio	42 056,00 €	42 056,00 €		09/07/20	41 260,00 €					53 796,00 €					
	Vitor Almeida e Irmão, S.A.	Contrato para aquisição de serviços de consultoria e desenvolvimento de software para a gestão de recursos humanos da Câmara Municipal de Aveiro	1 477 965,50 €	1 477 965,50 €		15/07/21	872 780,71 €					872 780,71 €					
	Comércio e Serviços, Lda	Contrato para aquisição de serviços de consultoria e desenvolvimento de software para a gestão de recursos humanos da Câmara Municipal de Aveiro	22 248,24 €	22 248,24 €		16/09/20	10 970,00 €					22 248,24 €					
	Novo 30 - Engenharia, Projetos e Obras, Lda	Contrato para execução de obra de construção de rede elétrica de Tancos de Riba, Direção de Cria e Manutenção de Cria para o Território Cive Rio	1 860 780,00 €	1 860 780,00 €		21/08/20	1 860 780,00 €					1 860 780,00 €					
	Empreitada, Lda	Contrato para execução de obra de construção de rede elétrica de Tancos de Riba, Direção de Cria e Manutenção de Cria para o Território Cive Rio	1 375 800,00 €	1 375 800,00 €		20/08/20	420 194,27 €					655 740,64 €					
	Multibanco II - Sistemas de Informação, Lda	Contrato para prestação de serviços de manutenção de rede elétrica de Tancos de Riba, Direção de Cria e Manutenção de Cria para o Território Cive Rio	13 250,00 €	13 250,00 €		08/07/20	2 716,67 €					2 903,33 €					
	Agendamento com comete e sistemas, S.A.	CONTRATO DE AQUISIÇÃO DE MÓDULO DE SOFTWARE PARA O SISTEMA DE GESTÃO DE RECURSOS HUMANOS DA CÂMARA MUNICIPAL DE AVEIRO	6 293 240,00 €	6 293 240,00 €	294	24/07/21	1 279 700,00 €					1 279 700,00 €					
	Informatic, Lda	Contrato para aquisição de serviços de consultoria e desenvolvimento de software para a gestão de recursos humanos da Câmara Municipal de Aveiro	72 700,00 €	72 700,00 €		10/04/20	65 700,00 €					72 700,00 €					
	Parque 2 - União de Gaia	Contrato de prestação de serviços de manutenção de rede elétrica de Tancos de Riba, Direção de Cria e Manutenção de Cria para o Território Cive Rio	331 827,81 €	331 827,81 €		09/07/20	202 937,25 €					331 827,81 €					
	In. Sta. Construção de Bani	Contrato para aquisição de serviços de consultoria e desenvolvimento de software para a gestão de recursos humanos da Câmara Municipal de Aveiro	64 934,00 €	64 934,00 €		23/06/20	53 612,56 €					79 332,00 €					
	Assoc. Cultural, Lda	Contrato para aquisição de serviços de consultoria e desenvolvimento de software para a gestão de recursos humanos da Câmara Municipal de Aveiro	539 234,00 €	539 234,00 €		20/08/21	101 412,00 €					101 412,00 €					
	Arctura - Investigação, tecnologia e art. Lda	Contrato para aquisição de serviços de consultoria e desenvolvimento de software para a gestão de recursos humanos da Câmara Municipal de Aveiro	53 500,00 €	53 500,00 €		23/06/20	46 614,00 €					53 500,00 €					
	Ondegem - Projetos, Lda	Contrato para aquisição de serviços de consultoria e desenvolvimento de software para a gestão de recursos humanos da Câmara Municipal de Aveiro	54 881,00 €	54 881,00 €		04/07/21	49 422,00 €					49 422,00 €					
	Comércio e Serviços, Lda	Contrato de prestação de serviços de consultoria e desenvolvimento de software para a gestão de recursos humanos da Câmara Municipal de Aveiro	209 132,00 €	209 132,00 €		20/06/20	207 516,40 €					244 703,30 €					
	REVALUAME - CONSTRUCOES, Lda	Contrato para prestação de serviços de consultoria e desenvolvimento de software para a gestão de recursos humanos da Câmara Municipal de Aveiro	32 212,00 €	32 212,00 €		22/08/20	61 042,00 €					61 042,00 €					
	Empreitada, Lda	Contrato para aquisição de serviços de consultoria e desenvolvimento de software para a gestão de recursos humanos da Câmara Municipal de Aveiro	185 884,00 €	185 884,00 €		20/06/20	156 072,00 €					105 994,00 €					
	Algo Inova - Consultoria, Lda	Contrato para aquisição de serviços de consultoria e desenvolvimento de software para a gestão de recursos humanos da Câmara Municipal de Aveiro	1 377 682,00 €	1 377 682,00 €	2035	15/08/20	886 462,00 €					1 156 400,00 €					
	Estúdios e Projetos, Lda	11 2ª edição de projeto de arquitetura e urbanismo de habitação coletiva em Tancos de Riba, Direção de Cria e Manutenção de Cria para o Território Cive Rio	63 146,40 €	63 146,40 €		19/09/20	17 200,00 €					63 146,40 €					
	GOP - Gabinete de Estudos e Projetos, Lda	Contrato para prestação de serviços de consultoria e desenvolvimento de software para a gestão de recursos humanos da Câmara Municipal de Aveiro	24 403,20 €	24 403,20 €		24/06/21	8 762,74 €					9 762,74 €					
	Consultoria de Engenharia, Lda	Contrato para aquisição de serviços de consultoria e desenvolvimento de software para a gestão de recursos humanos da Câmara Municipal de Aveiro	321 183,71 €	321 183,71 €		01/09/20	107 049,46 €					214 082,00 €					
	Parma, S.A.	Contrato de aquisição de serviços de consultoria e desenvolvimento de software para a gestão de recursos humanos da Câmara Municipal de Aveiro	14 682,24 €	14 682,24 €		25/06/21	14 682,24 €					14 682,24 €					
	Parma, S.A.	Contrato de aquisição de serviços de consultoria e desenvolvimento de software para a gestão de recursos humanos da Câmara Municipal de Aveiro	500 000,00 €	500 000,00 €		12/06/20	220 860,74 €					271 000,00 €					
	Arquiteto Daniel Monteiro	Contrato para aquisição de serviços de consultoria e desenvolvimento de software para a gestão de recursos humanos da Câmara Municipal de Aveiro	73 800,00 €	73 800,00 €		09/07/20	11 613,38 €					17 676,34 €					
	Algo Inova - Consultoria, Lda	Contrato para aquisição de serviços de consultoria e desenvolvimento de software para a gestão de recursos humanos da Câmara Municipal de Aveiro	1 655 000,00 €	1 655 000,00 €	2049	08/09/20	1 631 066,27 €					1 655 000,00 €					
	OHMA, Lda	Contrato de aquisição de serviços de consultoria e desenvolvimento de software para a gestão de recursos humanos da Câmara Municipal de Aveiro	91 830,00 €	91 830,00 €		10/09/20	18 272,00 €					91 830,00 €					
	ASP - Engenharia, Lda	Contrato para prestação de serviços de consultoria e desenvolvimento de software para a gestão de recursos humanos da Câmara Municipal de Aveiro	24 600,00 €	24 600,00 €		22/06/20	11 360,00 €					12 800,00 €					








**Situação das Contas**

(Unidades €)

Entidade	Objeto	Contas		Valor de Transferência		Pagamentos no Período					Pagamentos Adiantados				
		Data	Valor Contas	Preço Contratual	Mês/ano de início	Data	Trabalho Normal	Trabalho a Hora	Outros Trabalhos	Trab. S. e Ombuds	Trab. S. e Ombuds	Trabalho Normal	Trabalho a Hora	Outros Trabalhos	Trab. S. e Ombuds
Banco Comportamento S.A.	Contrato para a execução de serviços de manutenção de sistemas de informação - Chama 57/2020	5/2020	411.143,00 €	401.260,00 €	9/20	29/09/20	115.181,41 €				115.181,41 €	401.260,00 €			
União das Freguesias de Aveiro	Contrato de prestação de serviços de manutenção de sistemas de informação - Chama 57/2020	5/2020	71.800,00 €	71.800,00 €	9/20	29/09/20	18.842,44 €				18.842,44 €	71.800,00 €			
Associação para o Desenvolvimento do Município de Aveiro	Contrato de prestação de serviços de manutenção de sistemas de informação - Chama 57/2020	5/2020	42.300,00 €	42.300,00 €	9/20	29/09/20	10.000,00 €				10.000,00 €	42.300,00 €			
Associação para o Desenvolvimento do Município de Aveiro	Contrato de prestação de serviços de manutenção de sistemas de informação - Chama 57/2020	5/2020	29.500,00 €	29.500,00 €	9/20	29/09/20	1.900,00 €				1.900,00 €	29.500,00 €			
TECC Empresa, Unipessoal, Lda	Contrato de prestação de serviços de manutenção de sistemas de informação - Chama 57/2020	5/2020	29.800,00 €	29.800,00 €	9/20	29/09/20	14.910,00 €				14.910,00 €	29.800,00 €			
Enovate - Serviços e Inovação	Contrato de prestação de serviços de manutenção de sistemas de informação - Chama 57/2020	5/2020	3.800,00 €	3.800,00 €	9/20	29/09/20	3.800,00 €				3.800,00 €	3.800,00 €			
Autarquia Municipal de Aveiro	Contrato de prestação de serviços de manutenção de sistemas de informação - Chama 57/2020	5/2020	66.772,00 €	66.772,00 €	9/20	29/09/20	880,01 €				880,01 €	66.772,00 €			
Novo Quilim - Comunicação, Lda	Contrato de prestação de serviços de manutenção de sistemas de informação - Chama 57/2020	5/2020	254,38 €	254,38 €	9/20	29/09/20	254,38 €				254,38 €	254,38 €			
Novo Quilim - Comunicação, Lda	Contrato de prestação de serviços de manutenção de sistemas de informação - Chama 57/2020	5/2020	69.301,78 €	69.301,78 €	9/20	29/09/20	30.201,34 €				30.201,34 €	69.301,78 €			
SOPSA ECO INNOVATION, S.A.	Contrato de prestação de serviços de manutenção de sistemas de informação - Chama 57/2020	5/2020	24.000,00 €	24.000,00 €	9/20	29/09/20	10.160,00 €				10.160,00 €	24.000,00 €			
Direção Regional de Aveiro, Lda	Contrato de prestação de serviços de manutenção de sistemas de informação - Chama 57/2020	5/2020	49.200,00 €	49.200,00 €	9/20	29/09/20	11.000,00 €				11.000,00 €	49.200,00 €			
Mestre & Irmãos, S.A.	Contrato de prestação de serviços de manutenção de sistemas de informação - Chama 57/2020	5/2020	118.073,50 €	118.073,50 €	9/20	29/09/20	575.000,00 €				575.000,00 €	118.073,50 €			
Consórcio de Municípios do Interior de Aveiro	Contrato de prestação de serviços de manutenção de sistemas de informação - Chama 57/2020	5/2020	3.800,00 €	3.800,00 €	9/20	29/09/20	1.900,00 €				1.900,00 €	3.800,00 €			
CGA - Câmara, Entre-Ambos & Associados, S.C.R.L.	Contrato de prestação de serviços de manutenção de sistemas de informação - Chama 57/2020	5/2020	97.491,28 €	97.491,28 €	9/20	29/09/20	2.191,88 €				2.191,88 €	97.491,28 €			
Associação para o Desenvolvimento do Município de Aveiro	Contrato de prestação de serviços de manutenção de sistemas de informação - Chama 57/2020	5/2020	308.102,23 €	308.102,23 €	9/20	29/09/20	4.492,74 €				4.492,74 €	308.102,23 €			
Associação para o Desenvolvimento do Município de Aveiro	Contrato de prestação de serviços de manutenção de sistemas de informação - Chama 57/2020	5/2020	97.742,72 €	97.742,72 €	9/20	29/09/20	8.734,69 €				8.734,69 €	97.742,72 €			
Associação para o Desenvolvimento do Município de Aveiro	Contrato de prestação de serviços de manutenção de sistemas de informação - Chama 57/2020	5/2020	349.000,00 €	349.000,00 €	9/20	29/09/20	319.416,88 €				319.416,88 €	349.000,00 €			
Associação para o Desenvolvimento do Município de Aveiro	Contrato de prestação de serviços de manutenção de sistemas de informação - Chama 57/2020	5/2020	84.941,44 €	84.941,44 €	9/20	29/09/20	28.312,78 €				28.312,78 €	84.941,44 €			
Ponto Urbano - Consultores	Contrato de prestação de serviços de manutenção de sistemas de informação - Chama 57/2020	5/2020	79.860,00 €	79.860,00 €	9/20	29/09/20	15.900,00 €				15.900,00 €	79.860,00 €			
Associação para o Desenvolvimento do Município de Aveiro	Contrato de prestação de serviços de manutenção de sistemas de informação - Chama 57/2020	5/2020	91.720,00 €	91.720,00 €	9/20	29/09/20	12.467,78 €				12.467,78 €	91.720,00 €			
Associação para o Desenvolvimento do Município de Aveiro	Contrato de prestação de serviços de manutenção de sistemas de informação - Chama 57/2020	5/2020	79.870,00 €	79.870,00 €	9/20	29/09/20	51.980,00 €				51.980,00 €	79.870,00 €			
Associação para o Desenvolvimento do Município de Aveiro	Contrato de prestação de serviços de manutenção de sistemas de informação - Chama 57/2020	5/2020	61.250,00 €	61.250,00 €	9/20	29/09/20	28.042,25 €				28.042,25 €	61.250,00 €			
Associação para o Desenvolvimento do Município de Aveiro	Contrato de prestação de serviços de manutenção de sistemas de informação - Chama 57/2020	5/2020	71.700,00 €	71.700,00 €	9/20	29/09/20	50.190,00 €				50.190,00 €	71.700,00 €			
Associação para o Desenvolvimento do Município de Aveiro	Contrato de prestação de serviços de manutenção de sistemas de informação - Chama 57/2020	5/2020	424.234,65 €	424.234,65 €	9/20	29/09/20	141.491,55 €				141.491,55 €	424.234,65 €			
Associação para o Desenvolvimento do Município de Aveiro	Contrato de prestação de serviços de manutenção de sistemas de informação - Chama 57/2020	5/2020	41.195,50 €	41.195,50 €	9/20	29/09/20	3.193,50 €				3.193,50 €	41.195,50 €			
Associação para o Desenvolvimento do Município de Aveiro	Contrato de prestação de serviços de manutenção de sistemas de informação - Chama 57/2020	5/2020	61.250,00 €	61.250,00 €	9/20	29/09/20	27.062,15 €				27.062,15 €	61.250,00 €			
Associação para o Desenvolvimento do Município de Aveiro	Contrato de prestação de serviços de manutenção de sistemas de informação - Chama 57/2020	5/2020	17.720,00 €	17.720,00 €	9/20	29/09/20	5.960,00 €				5.960,00 €	17.720,00 €			
Associação para o Desenvolvimento do Município de Aveiro	Contrato de prestação de serviços de manutenção de sistemas de informação - Chama 57/2020	5/2020	29.115,00 €	29.115,00 €	9/20	29/09/20	8.292,00 €				8.292,00 €	29.115,00 €			
Associação para o Desenvolvimento do Município de Aveiro	Contrato de prestação de serviços de manutenção de sistemas de informação - Chama 57/2020	5/2020	8.925,00 €	8.925,00 €	9/20	29/09/20	1.680,00 €				1.680,00 €	8.925,00 €			
Associação para o Desenvolvimento do Município de Aveiro	Contrato de prestação de serviços de manutenção de sistemas de informação - Chama 57/2020	5/2020	34.050,00 €	34.050,00 €	9/20	29/09/20	0,00 €				0,00 €	34.050,00 €			
Associação para o Desenvolvimento do Município de Aveiro	Contrato de prestação de serviços de manutenção de sistemas de informação - Chama 57/2020	5/2020	77.400,00 €	77.400,00 €	9/20	29/09/20	25.800,00 €				25.800,00 €	77.400,00 €			



CÂMARA MUNICIPAL DE AVEIRO  
Situação dos Contratos

(unidades: €)

Anexo 2021  
Ano 3 até 31-12-2021

Entidade	Objeto	Data	Valor Contrato	Prço Contratual	Visto de 2º e 3º Termos do Contrato		Pagamentos em Período		Pagamentos Antecipados	
					Alíquota (porcentagem)	Data	Trabalho Prestado	Trabalho em Prog.	Trabalho em Prog.	Trabalho em Prog.
Aveiro - Aqueduto e Engenharia, Lda	Contrato de "Manutenção, Operação e Reparação do Sistema de Abastecimento de Água Potável da Localidade de Vila Verde de São Pedro de Aveiro"	21/06/19	42.341,21 €	40.214,27 €	23/07/20	29.818,09 €	20.811,09 €	28.407,14 €		
Associação de Municípios do Baixo Mondego, Lda	Contrato de "Manutenção, Operação e Reparação do Sistema de Abastecimento de Água Potável da Localidade de Vila Verde de São Pedro de Aveiro"	19/06/19	109.482,85 €	109.482,85 €	05/07/21	54.713,84 €	54.713,84 €	54.713,84 €		
Associação de Municípios do Baixo Mondego, Lda	Contrato de "Manutenção, Operação e Reparação do Sistema de Abastecimento de Água Potável da Localidade de Vila Verde de São Pedro de Aveiro"	14/06/19	238.160,00 €	238.160,00 €	18/06/20	85.821,74 €	85.821,74 €	115.285,91 €		
Associação de Municípios do Baixo Mondego, Lda	Contrato de "Manutenção, Operação e Reparação do Sistema de Abastecimento de Água Potável da Localidade de Vila Verde de São Pedro de Aveiro"	14/06/19	18.400,00 €	18.400,00 €	11/06/20	7.945,00 €	7.945,00 €	11.112,51 €		
Associação de Municípios do Baixo Mondego, Lda	Contrato de "Manutenção, Operação e Reparação do Sistema de Abastecimento de Água Potável da Localidade de Vila Verde de São Pedro de Aveiro"	13/06/19	409.444,11 €	409.444,11 €	30/06/20	208.803,14 €	208.803,14 €	209.894,09 €		
Associação de Municípios do Baixo Mondego, Lda	Contrato de "Manutenção, Operação e Reparação do Sistema de Abastecimento de Água Potável da Localidade de Vila Verde de São Pedro de Aveiro"	13/06/19	409.444,11 €	409.444,11 €	31/07/20	246.000,00 €	246.000,00 €	246.000,00 €		
Associação de Municípios do Baixo Mondego, Lda	Contrato de "Manutenção, Operação e Reparação do Sistema de Abastecimento de Água Potável da Localidade de Vila Verde de São Pedro de Aveiro"	30/06/19	8.178,50 €	8.178,50 €	11/06/20	501,97 €	501,97 €	1.660,91 €		
Associação de Municípios do Baixo Mondego, Lda	Contrato de "Manutenção, Operação e Reparação do Sistema de Abastecimento de Água Potável da Localidade de Vila Verde de São Pedro de Aveiro"	25/06/19	407.860,00 €	407.860,00 €	30/06/20	22.868,54 €	22.868,54 €	407.860,00 €		
Associação de Municípios do Baixo Mondego, Lda	Contrato de "Manutenção, Operação e Reparação do Sistema de Abastecimento de Água Potável da Localidade de Vila Verde de São Pedro de Aveiro"	25/06/19	2.608.072,84 €	2.200.265,48 €	15/07/20	1.524.278,73 €	1.524.278,73 €	2.200.265,48 €		
Associação de Municípios do Baixo Mondego, Lda	Contrato de "Manutenção, Operação e Reparação do Sistema de Abastecimento de Água Potável da Localidade de Vila Verde de São Pedro de Aveiro"	22/06/19	22.001,00 €	22.001,00 €	13/06/20	8.800,84 €	8.800,84 €	13.800,84 €		
Associação de Municípios do Baixo Mondego, Lda	Contrato de "Manutenção, Operação e Reparação do Sistema de Abastecimento de Água Potável da Localidade de Vila Verde de São Pedro de Aveiro"	15/06/19	78.105,00 €	78.105,00 €	19/06/20	39.000,00 €	39.000,00 €	78.105,00 €		
Associação de Municípios do Baixo Mondego, Lda	Contrato de "Manutenção, Operação e Reparação do Sistema de Abastecimento de Água Potável da Localidade de Vila Verde de São Pedro de Aveiro"	08/06/19	60.885,00 €	60.885,00 €	23/06/20	23.488,74 €	23.488,74 €	60.885,00 €		
Associação de Municípios do Baixo Mondego, Lda	Contrato de "Manutenção, Operação e Reparação do Sistema de Abastecimento de Água Potável da Localidade de Vila Verde de São Pedro de Aveiro"	08/06/19	55.700,00 €	55.700,00 €	18/06/20	24.376,18 €	24.376,18 €	48.800,00 €		
Associação de Municípios do Baixo Mondego, Lda	Contrato de "Manutenção, Operação e Reparação do Sistema de Abastecimento de Água Potável da Localidade de Vila Verde de São Pedro de Aveiro"	08/06/19	43.340,00 €	43.340,00 €	19/06/20	12.441,49 €	12.441,49 €	27.835,68 €		
Associação de Municípios do Baixo Mondego, Lda	Contrato de "Manutenção, Operação e Reparação do Sistema de Abastecimento de Água Potável da Localidade de Vila Verde de São Pedro de Aveiro"	25/06/19	50.340,00 €	50.340,00 €	15/06/20	8.500,84 €	8.500,84 €	89.170,00 €		
Associação de Municípios do Baixo Mondego, Lda	Contrato de "Manutenção, Operação e Reparação do Sistema de Abastecimento de Água Potável da Localidade de Vila Verde de São Pedro de Aveiro"	11/06/19	30.180,00 €	30.180,00 €	20/06/20	15.172,84 €	15.172,84 €	19.170,00 €		
Associação de Municípios do Baixo Mondego, Lda	Contrato de "Manutenção, Operação e Reparação do Sistema de Abastecimento de Água Potável da Localidade de Vila Verde de São Pedro de Aveiro"	06/06/19	19.900,00 €	19.900,00 €	20/06/20	8.110,00 €	8.110,00 €	19.170,00 €		
Associação de Municípios do Baixo Mondego, Lda	Contrato de "Manutenção, Operação e Reparação do Sistema de Abastecimento de Água Potável da Localidade de Vila Verde de São Pedro de Aveiro"	20/06/19	88.340,00 €	88.340,00 €	10/06/20	7.800,00 €	7.800,00 €	87.224,74 €		
Associação de Municípios do Baixo Mondego, Lda	Contrato de "Manutenção, Operação e Reparação do Sistema de Abastecimento de Água Potável da Localidade de Vila Verde de São Pedro de Aveiro"	20/06/19	92.237,00 €	92.237,00 €	16/06/20	23.000,00 €	23.000,00 €	87.015,00 €		
Associação de Municípios do Baixo Mondego, Lda	Contrato de "Manutenção, Operação e Reparação do Sistema de Abastecimento de Água Potável da Localidade de Vila Verde de São Pedro de Aveiro"	20/06/19	14.270,00 €	14.270,00 €	13/06/20	7.202,50 €	7.202,50 €	8.300,00 €		
Associação de Municípios do Baixo Mondego, Lda	Contrato de "Manutenção, Operação e Reparação do Sistema de Abastecimento de Água Potável da Localidade de Vila Verde de São Pedro de Aveiro"	23/06/19	488.000,00 €	488.000,00 €	22/07/20	300.000,00 €	300.000,00 €	488.000,00 €		
Associação de Municípios do Baixo Mondego, Lda	Contrato de "Manutenção, Operação e Reparação do Sistema de Abastecimento de Água Potável da Localidade de Vila Verde de São Pedro de Aveiro"	23/06/19	458.124,84 €	448.860,46 €	19/06/20	36.712,17 €	36.712,17 €	444.874,84 €		
Associação de Municípios do Baixo Mondego, Lda	Contrato de "Manutenção, Operação e Reparação do Sistema de Abastecimento de Água Potável da Localidade de Vila Verde de São Pedro de Aveiro"	08/06/19	38.200,00 €	38.200,00 €	08/06/20	38.200,00 €	38.200,00 €	38.200,00 €		
Associação de Municípios do Baixo Mondego, Lda	Contrato de "Manutenção, Operação e Reparação do Sistema de Abastecimento de Água Potável da Localidade de Vila Verde de São Pedro de Aveiro"	17/06/19	22.140,00 €	22.140,00 €	27/06/20	9.920,00 €	9.920,00 €	22.140,00 €		
Associação de Municípios do Baixo Mondego, Lda	Contrato de "Manutenção, Operação e Reparação do Sistema de Abastecimento de Água Potável da Localidade de Vila Verde de São Pedro de Aveiro"	30/06/19	23.810,00 €	23.810,00 €	20/06/20	12.241,69 €	12.241,69 €	23.810,00 €		
Associação de Municípios do Baixo Mondego, Lda	Contrato de "Manutenção, Operação e Reparação do Sistema de Abastecimento de Água Potável da Localidade de Vila Verde de São Pedro de Aveiro"	23/06/19	77.400,00 €	77.400,00 €	08/06/20	39.880,00 €	39.880,00 €	48.490,00 €		
Associação de Municípios do Baixo Mondego, Lda	Contrato de "Manutenção, Operação e Reparação do Sistema de Abastecimento de Água Potável da Localidade de Vila Verde de São Pedro de Aveiro"	24/06/19	484.600,00 €	484.600,00 €	25/07/20	19.060,00 €	19.060,00 €	464.990,00 €		
Associação de Municípios do Baixo Mondego, Lda	Contrato de "Manutenção, Operação e Reparação do Sistema de Abastecimento de Água Potável da Localidade de Vila Verde de São Pedro de Aveiro"	17/06/19	515.000,00 €	515.000,00 €	09/09/20	64.900,00 €	64.900,00 €	450.100,00 €		
Associação de Municípios do Baixo Mondego, Lda	Contrato de "Manutenção, Operação e Reparação do Sistema de Abastecimento de Água Potável da Localidade de Vila Verde de São Pedro de Aveiro"	17/06/19	57.500,00 €	57.500,00 €	11/06/20	19.180,00 €	19.180,00 €	48.320,00 €		



CÂMARA MUNICIPAL DE AVEIRO

Situação dos Contratos


(Unidades: €)

Entidade	Objeto	Valor do Contrato				Valor do Tránsito de Contas				Pagamentos no Período						Pagamentos Adiantados		
		Valor Contrato	Preço Contratual	Mínimo de Pagamento	Data	Trabalho Normal	Benefícios de Preço	Trabalho e Itens	Trabalho e Omissões	Custos Trabalhos	Total	Trabalho Normal	Benefícios de Preço	Trabalho e Itens	Trabalho e Omissões	Trabalho e Omissões	Trabalho e Omissões	
																		Valor Contrato
Penzares - Investimentos de Apoio ao Plano Diretor Municipal de Ordenamento do Território e de Infraestruturas Municipais	Contrato para execução de empreitada de "Reabilitação e Ligação de Rua de Apoio ao Plano Diretor Municipal de Ordenamento do Território e de Infraestruturas Municipais"	403.125,00	478.617,96	26,4	10/03/2019	5/06/20	48.013,74	48.013,74	48.013,74	48.013,74	48.013,74	48.013,74	48.013,74	48.013,74	48.013,74	48.013,74	48.013,74	
Wing Science Management	Contrato de Prestação de Serviços de Apoio Técnico e Administrativo consequente certificado ISO 9001, no âmbito do projeto AVEIRO SYMAM	24.477,26	24.477,26		15/06/19	4/01/19	4.875,00	4.875,00	4.875,00	4.875,00	4.875,00	4.875,00	4.875,00	4.875,00	4.875,00	4.875,00	4.875,00	
Quercus Lda	Contrato de Prestação de Serviços de Apoio Técnico e Administrativo consequente certificado ISO 9001, no âmbito do projeto AVEIRO SYMAM	49.795,00	49.795,00		12/06/19	08/06/19	8.970,00	8.970,00	8.970,00	8.970,00	8.970,00	8.970,00	8.970,00	8.970,00	8.970,00	8.970,00	8.970,00	
Entidade - Engenharia e Arquitetura Lda	Contrato para execução de empreitada de "Reabilitação de Taboas e de Apoio ao Plano Diretor Municipal de Ordenamento do Território e de Infraestruturas Municipais"	427.710,00	924.057,30	29,7	31/07/2019	10/06/20	306.325,68	306.325,68	306.325,68	306.325,68	306.325,68	306.325,68	306.325,68	306.325,68	306.325,68	306.325,68	306.325,68	
CTI Contacta S.A.	Contrato de prestação de serviços de apoio técnico e administrativo de suporte de gestão de projetos de apoio ao plano diretor municipal de ordenamento do território e de infraestruturas municipais	24.388,74	24.388,74		29/06/19	29/06/19	7.930,34	7.930,34	7.930,34	7.930,34	7.930,34	7.930,34	7.930,34	7.930,34	7.930,34	7.930,34	7.930,34	
Unipar - Investimentos	Contrato para execução de empreitada de "Reabilitação de Rua de Apoio ao Plano Diretor Municipal de Ordenamento do Território e de Infraestruturas Municipais"	135.000,00	493.186,56	36,9	14/06/2019	25/06/19	67.175,18	67.175,18	67.175,18	67.175,18	67.175,18	67.175,18	67.175,18	67.175,18	67.175,18	67.175,18	67.175,18	
ESTRUCOVA - CONSULTORES Lda	Contrato de Prestação de Serviços de Apoio Técnico e Administrativo consequente certificado ISO 9001, no âmbito do projeto AVEIRO SYMAM	48.725,00	48.725,00		15/06/19	15/06/19	21.000,00	21.000,00	21.000,00	21.000,00	21.000,00	21.000,00	21.000,00	21.000,00	21.000,00	21.000,00	21.000,00	
Beas Menor Sda Barco	Contrato de Prestação de Serviços de Apoio Técnico e Administrativo consequente certificado ISO 9001, no âmbito do projeto AVEIRO SYMAM	89.500,00	89.500,00		12/06/19	12/06/19	11.600,00	11.600,00	11.600,00	11.600,00	11.600,00	11.600,00	11.600,00	11.600,00	11.600,00	11.600,00	11.600,00	
Acti - Apoio Técnico S.A.	Contrato de Prestação de Serviços de Apoio Técnico e Administrativo consequente certificado ISO 9001, no âmbito do projeto AVEIRO SYMAM	23.955,44	23.955,44		7/06/19	2/06/19	4.500,00	4.500,00	4.500,00	4.500,00	4.500,00	4.500,00	4.500,00	4.500,00	4.500,00	4.500,00	4.500,00	
Avalbano - Engenharia e Arquitetura Lda	Contrato de Prestação de Serviços de Apoio Técnico e Administrativo consequente certificado ISO 9001, no âmbito do projeto AVEIRO SYMAM	15.297,41	15.297,41		7/06/19	2/06/19	2.968,84	2.968,84	2.968,84	2.968,84	2.968,84	2.968,84	2.968,84	2.968,84	2.968,84	2.968,84	2.968,84	
Comércio de Café Pênis, Lda	Contrato para execução de empreitada de "Reabilitação de Rua de Apoio ao Plano Diretor Municipal de Ordenamento do Território e de Infraestruturas Municipais"	1.111.000,00	1.111.000,00	100	09/06/2019	25/06/19	703.175,11	703.175,11	703.175,11	703.175,11	703.175,11	703.175,11	703.175,11	703.175,11	703.175,11	703.175,11	703.175,11	
Beas Menor Sda Barco	Contrato de Prestação de Serviços de Apoio Técnico e Administrativo consequente certificado ISO 9001, no âmbito do projeto AVEIRO SYMAM	80.950,00	80.950,00		24/06/19	18/06/20	49.473,26	49.473,26	49.473,26	49.473,26	49.473,26	49.473,26	49.473,26	49.473,26	49.473,26	49.473,26	49.473,26	
TECNOVA Lda	Contrato de Prestação de Serviços de Apoio Técnico e Administrativo consequente certificado ISO 9001, no âmbito do projeto AVEIRO SYMAM	91.252,00	91.252,00		10/06/19	17/06/19	10.200,00	10.200,00	10.200,00	10.200,00	10.200,00	10.200,00	10.200,00	10.200,00	10.200,00	10.200,00	10.200,00	
Espar - Empresa de Seguros	Contrato de Prestação de Serviços de Apoio Técnico e Administrativo consequente certificado ISO 9001, no âmbito do projeto AVEIRO SYMAM	20.700,00	20.700,00		06/06/19	23/06/19	4.130,26	4.130,26	4.130,26	4.130,26	4.130,26	4.130,26	4.130,26	4.130,26	4.130,26	4.130,26	4.130,26	
Inval Temalgógica Lda	Contrato de Prestação de Serviços de Apoio Técnico e Administrativo consequente certificado ISO 9001, no âmbito do projeto AVEIRO SYMAM	22.370,00	22.370,00		3/06/19	23/06/19	2.900,00	2.900,00	2.900,00	2.900,00	2.900,00	2.900,00	2.900,00	2.900,00	2.900,00	2.900,00	2.900,00	
Imobiliar - Probers de Arquitetura S.A.	Contrato de Prestação de Serviços de Apoio Técnico e Administrativo consequente certificado ISO 9001, no âmbito do projeto AVEIRO SYMAM	74.000,00	74.000,00		10/06/19	21/06/19	2.660,00	2.660,00	2.660,00	2.660,00	2.660,00	2.660,00	2.660,00	2.660,00	2.660,00	2.660,00	2.660,00	
Raf Aveia Alves Castelo Dias	Contrato de Prestação de Serviços de Apoio Técnico e Administrativo consequente certificado ISO 9001, no âmbito do projeto AVEIRO SYMAM	75.070,00	75.070,00		2/06/19	2/06/19	24.074,00	24.074,00	24.074,00	24.074,00	24.074,00	24.074,00	24.074,00	24.074,00	24.074,00	24.074,00	24.074,00	
PRM - Construtora Engenharia	Contrato para execução de empreitada de "Reabilitação de Rua de Apoio ao Plano Diretor Municipal de Ordenamento do Território e de Infraestruturas Municipais"	605.202,21	605.202,21	100	29/03/2019	21/07/19	18.523,02	18.523,02	18.523,02	18.523,02	18.523,02	18.523,02	18.523,02	18.523,02	18.523,02	18.523,02	18.523,02	
Apelo Neto - Construtora Lda	Contrato para execução de empreitada de "Reabilitação de Rua de Apoio ao Plano Diretor Municipal de Ordenamento do Território e de Infraestruturas Municipais"	547.773,00	547.773,00	100	14/06/19	18/06/19	1.930,30	1.930,30	1.930,30	1.930,30	1.930,30	1.930,30	1.930,30	1.930,30	1.930,30	1.930,30	1.930,30	
Longo Neto - Engenharia e Arquitetura S.A.	Contrato de Prestação de Serviços de Apoio Técnico e Administrativo consequente certificado ISO 9001, no âmbito do projeto AVEIRO SYMAM	98.400,00	98.400,00		08/06/19	29/06/19	4.731,14	4.731,14	4.731,14	4.731,14	4.731,14	4.731,14	4.731,14	4.731,14	4.731,14	4.731,14	4.731,14	
Donaizinha Unipar S.A.	Contrato de Prestação de Serviços de Apoio Técnico e Administrativo consequente certificado ISO 9001, no âmbito do projeto AVEIRO SYMAM	23.900,00	23.900,00		22/06/19	10/06/20	3.124,42	3.124,42	3.124,42	3.124,42	3.124,42	3.124,42	3.124,42	3.124,42	3.124,42	3.124,42	3.124,42	
Fernão de Moraes - Associação e Rua de Apoio	Contrato de Prestação de Serviços de Apoio Técnico e Administrativo consequente certificado ISO 9001, no âmbito do projeto AVEIRO SYMAM	3.044,71	3.044,71		20/06/19	10/06/21	70,20	70,20	70,20	70,20	70,20	70,20	70,20	70,20	70,20	70,20	70,20	
Spar By Spar Lda	Contrato de Prestação de Serviços de Apoio Técnico e Administrativo consequente certificado ISO 9001, no âmbito do projeto AVEIRO SYMAM	22.723,15	22.723,15		13/06/19	25/06/19	8.110,00	8.110,00	8.110,00	8.110,00	8.110,00	8.110,00	8.110,00	8.110,00	8.110,00	8.110,00	8.110,00	
Chelista - Obras S.A.	Contrato de Prestação de Serviços de Apoio Técnico e Administrativo consequente certificado ISO 9001, no âmbito do projeto AVEIRO SYMAM	493.722,00	493.722,00	100	17/06/19	10/06/20	4.726,01	4.726,01	4.726,01	4.726,01	4.726,01	4.726,01	4.726,01	4.726,01	4.726,01	4.726,01	4.726,01	
Vitor Almeida - Consultoria e Engenharia S.A.	Contrato de Prestação de Serviços de Apoio Técnico e Administrativo consequente certificado ISO 9001, no âmbito do projeto AVEIRO SYMAM	36.182,00	36.182,00		1/06/19	3/06/19	21.770,00	21.770,00	21.770,00	21.770,00	21.770,00	21.770,00	21.770,00	21.770,00	21.770,00	21.770,00	21.770,00	
Nuno Mateu de Almeida e Rui	Contrato de Prestação de Serviços de Apoio Técnico e Administrativo consequente certificado ISO 9001, no âmbito do projeto AVEIRO SYMAM	59.000,00	59.000,00		25/06/19	7/06/19	2.900,00	2.900,00	2.900,00	2.900,00	2.900,00	2.900,00	2.900,00	2.900,00	2.900,00	2.900,00	2.900,00	
Rosa Coimbra S.A.	REABILITAÇÃO DE ACESSO PARA O ATO DA REABILITAÇÃO DE TABOAS	353.345,19	353.345,19		23/06/19	21/06/21	01.180,00	01.180,00	01.180,00	01.180,00	01.180,00	01.180,00	01.180,00	01.180,00	01.180,00	01.180,00	01.180,00	
Rosa Coimbra S.A.	Contrato de Prestação de Serviços de Apoio Técnico e Administrativo consequente certificado ISO 9001, no âmbito do projeto AVEIRO SYMAM	72.825,04	72.825,04		23/06/19	3/06/19	7.600,74	7.600,74	7.600,74	7.600,74	7.600,74	7.600,74	7.600,74	7.600,74	7.600,74	7.600,74	7.600,74	
Telcomatologia de Aveiro, Lda	Contrato de Prestação de Serviços de Apoio Técnico e Administrativo consequente certificado ISO 9001, no âmbito do projeto AVEIRO SYMAM	1.273.700,00	1.273.700,00	200	19/03/2019	27/06/19	259.400,00	259.400,00	259.400,00	259.400,00	259.400,00	259.400,00	259.400,00	259.400,00	259.400,00	259.400,00	259.400,00	
Associação Impulso Beira Alta	Associação Impulso Beira Alta	1.443,00	1.443,00		21/06/18	26/06/19	17.814,50	17.814,50	17.814,50	17.814,50	17.814,50	17.814,50	17.814,50	17.814,50	17.814,50	17.814,50	17.814,50	
Nuno Freixo - Engenharia C&A	Contrato de Prestação de Serviços de Apoio Técnico e Administrativo consequente certificado ISO 9001, no âmbito do projeto AVEIRO SYMAM	53.442,00	53.442,00		21/06/18	26/06/19	48.098,56	48.098,56	48.098,56	48.098,56	48.098,56	48.098,56	48.098,56	48.098,56	48.098,56	48.098,56	48.098,56	




**adjudicações por tipo de procedimento**

Tipo de Contrato	Concurso público		Ajuste Direto		Consulta Prévia		Total	
	Nº contratos	Preço contratual	Nº contratos	Preço contratual	Nº contratos	Preço contratual	Nº contratos	Preço contratual
	Empreitada de obras públicas	29	35 190 380,74	13	278 389,78	16	1 443 521,31	58
Aquisição de serviços	6	1 788 330,69	68	3 698 172,15	47	2 193 433,89	121	7 679 936,73
Locação ou aquisição de bens móveis	10	1 614 045,62	17	1 102 045,14	25	1 504 614,49	52	4 220 705,25
Concessão de obras públicas	0	0,00	0	0,00	0	0,00	0	0,00
Concessão de serviços públicos	0	0,00	0	0,00	0	0,00	0	0,00
Sociedade	0	0,00	0	0,00	0	0,00	0	0,00
Outros	0	0,00	0	0,00	0	0,00	0	0,00
<b>Total</b>	<b>45</b>	<b>38 592 757,05</b>	<b>98</b>	<b>5 078 607,07</b>	<b>88</b>	<b>5 141 569,69</b>	<b>231</b>	<b>48 812 933,81</b>



Transfêrencias e Subsídios concedidos

Tipo de Despesa	Disposição Legal	Finalidade	Beneficiário Beneficiário	Despesa Orçamentária	Despesa Autorizada	Despesa Pagua	Empenho Autorizado e não Pagua	Empenho Autorizado no exercício	Observações
040102 - Previdência	Lit.º 75-8/2020 - Al.º 2.º, alínea f) e g) e Al.º 3.º, n.º 1	Prémio - Avião de Challenger - Aveiro Steam City	3MBCONNECT, LDA	1 485 500,00	10 000,00	10 000,00	0,00	0,00	
040102 - Previdência	Lit.º 75-8/2020	Apoio ao Comércio Local	JOSIA VIEIRA BORDO	1 485 500,00	17 894,00	10 000,00	-105,49	105,00	
040102 - Previdência	Lit.º 75-8/2020	Apoio ao Comércio Local	ADONIS MANUEL TRINHADE ALMEIDA	1 485 500,00	11 825,59	11 825,53	0,00	0,00	
040102 - Previdência	Lit.º 75-8/2020	Apoio ao Comércio Local	ALBERTINA FERREIRA LOPES	1 485 500,00	210,49	2 000,00	-1 693,51	1 193,51	
040102 - Previdência	Lit.º 75-8/2020	Apoio ao Comércio Local	Alma Sôla Sêto Rocha Nova	1 485 500,00	5 116,42	5 116,42	485,45	635,45	
040102 - Previdência	Lit.º 75-8/2020 - Al.º 2.º, alínea f) e g) e Al.º 3.º, n.º 1	Prémio - Avião de Challenger - Aveiro Steam City	ALEXSAMAR, LDA	1 485 500,00	21 000,00	21 000,00	0,00	0,00	
040102 - Previdência	Lit.º 75-8/2020 - Al.º 2.º, alínea f) e g) e Al.º 3.º, n.º 1	Prémio - Avião de Challenger - Aveiro Steam City	ALEXSAMAR, LDA	1 485 500,00	30 800,00	10 000,00	10 000,00	0,00	
040102 - Previdência	Lit.º 75-8/2020	Apoio ao Comércio Local	ALEXSAMAR, LDA	1 485 500,00	4 693,07	5 800,00	-1 695,05	1 695,05	
040102 - Previdência	Lit.º 75-8/2020 - Al.º 2.º, alínea f) e g) e Al.º 3.º, n.º 1	Avião Steam City - LIA	ATICE LIMA, SA	1 485 500,00	155 152,47	155 152,47	0,00	0,00	
040102 - Previdência	Lit.º 75-8/2020	Apoio ao Comércio Local	ANA INTRON DA SILVA BRIMCOO	1 485 500,00	2 325,50	2 325,50	0,00	0,00	
040102 - Previdência	Lit.º 75-8/2020	Apoio ao Comércio Local	Aveiro Magis Hairdress Store	1 485 500,00	4 875,49	4 875,49	0,00	0,00	
040102 - Previdência	Lit.º 75-8/2020	Apoio ao Comércio Local	ARTURAS B. VIEIRA - ROSARIA E Fátima LDA	1 485 500,00	3 000,00	3 000,00	0,00	0,00	
040102 - Previdência	Lit.º 75-8/2020 - Al.º 2.º, alínea f) e g) e Al.º 3.º, n.º 1	Atividades de desenvolvimento e promoção	JARAF - ASSOCIAÇÃO PORTUGUESA DAS AGENCIAS DE VIAGENS E TURISMO	1 485 500,00	82 800,00	82 800,00	0,00	0,00	
040102 - Previdência	Lit.º 75-8/2020	Apoio ao Comércio Local	ADRIAS ELETIVA, Lda	1 485 500,00	3 124,21	5 124,21	0,00	0,00	
040102 - Previdência	Lit.º 75-8/2020	Apoio ao Comércio Local	Armado José Murguía do Cruz Barregas	1 485 500,00	3 752,69	3 752,69	0,00	0,00	
040102 - Previdência	Lit.º 75-8/2020	Apoio ao Comércio Local	AYROCE DE VALENTES, LDA	1 485 500,00	9 310,27	9 310,27	0,00	0,00	
040102 - Previdência	Lit.º 75-8/2020	Apoio ao Comércio Local	BANDEIRA B. COSTA, LDA	1 485 500,00	4 323,53	4 323,53	0,00	0,00	
040102 - Previdência	Lit.º 75-8/2020	Apoio ao Comércio Local	BORGESMAN VIEIRA, LDA	1 485 500,00	2 000,00	2 000,00	0,00	0,00	
040102 - Previdência	Lit.º 75-8/2020	Apoio ao Comércio Local	BORGESMAN VIEIRA, LDA	1 485 500,00	2 000,00	2 000,00	0,00	0,00	
040102 - Previdência	Lit.º 75-8/2020 - Al.º 2.º, alínea f) e g) e Al.º 3.º, n.º 1	Prémio - Avião de Challenger - Aveiro Steam City	BOUTIQUE DO MAX UNIVERSAL, LDA	1 485 500,00	15 274,87	15 274,87	0,00	0,00	
040102 - Previdência	Lit.º 75-8/2020	Apoio ao Comércio Local	Breco Traballonghi US	1 485 500,00	2 000,00	2 000,00	0,00	0,00	
040102 - Previdência	Lit.º 75-8/2020	Apoio ao Comércio Local	Bruno Maria UNIVERSAL, LDA	1 485 500,00	2 549,89	2 549,89	0,00	0,00	
040102 - Previdência	Lit.º 75-8/2020	Apoio ao Comércio Local	BUNDO JOSEMANUEL UNIVERSAL, LDA	1 485 500,00	2 000,00	2 000,00	0,00	0,00	
040102 - Previdência	Lit.º 75-8/2020	Apoio ao Comércio Local	CAME INCENTIVO, LDA	1 485 500,00	19 750,00	19 750,00	4,00	0,00	
040102 - Previdência	Lit.º 75-8/2020	Apoio ao Comércio Local	CAFE JARDIM DO PORTO, LDA	1 485 500,00	2 412,08	2 412,08	0,00	0,00	
040102 - Previdência	Lit.º 75-8/2020	Apoio ao Comércio Local	CARTELO DISTRIBUICAO, LDA	1 485 500,00	2 000,00	2 000,00	0,00	0,00	
040102 - Previdência	Lit.º 75-8/2020	Apoio ao Comércio Local	CASA MARQUÊSA DE CAMBALONES	1 485 500,00	3 905,01	3 905,01	6,00	0,00	
040102 - Previdência	Lit.º 75-8/2020	Apoio ao Comércio Local	CARLOS ALBERTO DOS SANTOS COUTINHO	1 485 500,00	19 746,95	19 746,95	6,00	0,00	
040102 - Previdência	Lit.º 75-8/2020	Apoio ao Comércio Local	CARLOS ELITE COELHO EES BEBIDA	1 485 500,00	13 183,34	13 183,34	6,00	0,00	




Transferências e Subsídios concedidos

GRUPO MUNICIPAL		Aveiro 2021		do período findo em 31 de Dezembro de 2021		Sum			
Tipo de Despesa	Descrição Local	Finalidade	Beneficiário/Entidade	Despesa Organizada	Despesa Auto-liquidada	Despesa Pagas	Despesa Autorizadas e não pagas	Despesas ocorridas no exercício	Obrigações
040102 - Previdas	Lei n.º 75-8/2020	Apoio ao Comércio Local	CARLOS FRANCISCO PEREIRA LEED	1.481.900,00	2.422,00	2.422,00	0,00	0,00	0,00
040102 - Previdas	Lei n.º 75-8/2020	Apoio ao Comércio Local	CAMAR VERDE EMPRESARIAL, LDA	1.481.900,00	2.617,71	3.964,84	-1.574,47	1.574,37	1.574,37
040102 - Previdas	Lei n.º 75-8/2020	Apoio ao Comércio Local	CARVALO B. COMERCIO, LDA	1.481.900,00	82,50	2.002,50	-2.000,00	2.000,00	2.000,00
040102 - Previdas	Lei n.º 75-07/2020 - Art.27º n.º 2, alínea f) e Art.23.º n.º 1, alínea f)	Pedra - Apoio SC Challenge - Apoio Steam City	Cynergy LLC	1.481.900,00	2.001,13	2.001,13	0,00	0,00	0,00
040102 - Previdas	Lei n.º 75-8/2020	Apoio ao Comércio Local	COMPLEXO EMPRES. URB. LDA	1.481.900,00	9.183,51	9.183,51	0,00	0,00	0,00
040102 - Previdas	Lei n.º 75-8/2020	Apoio ao Comércio Local	Comércio e B. Rui Lou.	1.481.900,00	2.068,00	2.068,00	0,00	0,00	0,00
040102 - Previdas	Lei n.º 75-8/2020	Apoio ao Comércio Local	DOCE INCLICHO - PAULINO R. PASTELARIA E RESTAURANTE, LDA	1.481.900,00	5.475,28	5.475,28	0,00	0,00	0,00
040102 - Previdas	Lei n.º 75-8/2020	Apoio ao Comércio Local	DRYMAP SOLUTIONS, LDA	1.481.900,00	2.712,54	2.800,64	-290,70	290,70	290,70
040102 - Previdas	Lei n.º 75-8/2020	Apoio ao Comércio Local	ERBUOÇAL, LDA	1.481.900,00	6.000,00	6.480,00	-480,00	480,00	480,00
040102 - Previdas	Lei n.º 75-8/2020	Apoio ao Comércio Local	ELECTROMAGNÉTIC - COMERCIO E MANUTENÇÃO DE ELECTRODOMÉSTICOS, LDA	1.481.900,00	9.907,01	9.907,01	0,00	0,00	0,00
040102 - Previdas	Lei n.º 75-8/2020	Apoio ao Comércio Local	ELIABETE ROSAS DA SILVA	1.481.900,00	0,00	2.000,00	-2.000,00	2.000,00	2.000,00
040102 - Previdas	Lei n.º 75-8/2020	Apoio ao Comércio Local	ERMOGA EM EQUILIBRIO, LDA	1.481.900,00	10.000,00	10.000,00	0,00	0,00	0,00
040102 - Previdas	Lei n.º 75-07/2020 - Art.27º n.º 2, alínea f) e Art.23.º n.º 1, alínea f)	Pedra - Apoio SC Challenge - Apoio Steam City	EQUANICE VISION DOJO	1.481.900,00	2.000,00	2.000,00	0,00	0,00	0,00
040102 - Previdas	Lei n.º 75-8/2020	Apoio ao Comércio Local	ESPANHO DE EXPERIÊNCIAS, LDA	1.481.900,00	2.000,00	2.000,00	0,00	0,00	0,00
040102 - Previdas	Lei n.º 75-8/2020	Apoio ao Comércio Local	ESTRELA DOZ, RUI MARIA PASTELARIA, LDA	1.481.900,00	2.762,84	3.242,84	0,00	0,00	0,00
040102 - Previdas	Lei n.º 75-8/2020	Apoio ao Comércio Local	EUKENIA BARBOSA PAULA	1.481.900,00	6.111,13	6.342,81	-181,18	181,18	181,18
040102 - Previdas	Lei n.º 75-8/2020	Apoio ao Comércio Local	FABRICE - DOCEZ REGIONAIS, LDA	1.481.900,00	0,00	2.000,00	-2.000,00	2.000,00	2.000,00
040102 - Previdas	Lei n.º 75-8/2020	Apoio ao Comércio Local	FABRICE - DOCEZ REGIONAIS, LDA	1.481.900,00	2.238,82	2.238,82	0,00	0,00	0,00
040102 - Previdas	Lei n.º 75-8/2020	Apoio ao Comércio Local	FABRICE - DOCEZ REGIONAIS, LDA	1.481.900,00	9.170,56	9.170,56	0,00	0,00	0,00
040102 - Previdas	Lei n.º 75-8/2020	Apoio ao Comércio Local	FARMÁCIA NOVA - AVEIRO, LURPESSOAL, LDA	1.481.900,00	19.965,59	19.965,59	0,00	0,00	0,00
040102 - Previdas	Lei n.º 75-8/2020	Apoio ao Comércio Local	FARMACIA DOZ PASTELARIA, LDA	1.481.900,00	13.748,17	13.748,17	0,00	0,00	0,00
040102 - Previdas	Lei n.º 75-8/2020	Apoio ao Comércio Local	GÂNIO & SONHAZES, LDA	1.481.900,00	18.070,70	18.070,70	0,00	0,00	0,00
040102 - Previdas	Lei n.º 75-8/2020	Apoio ao Comércio Local	GDVMOBILIAR - ATIVOS, LDA	1.481.900,00	4.402,88	4.402,88	0,00	0,00	0,00
040102 - Previdas	Lei n.º 75-8/2020	Apoio ao Comércio Local	HELENA MARIA DA CONCEIÇÃO PALMA LAMOSO	1.481.900,00	1.977,70	2.977,70	-702,55	702,55	702,55
040102 - Previdas	Lei n.º 75-8/2020	Apoio ao Comércio Local	HERIBERTO DA ROCHA NEBIA, LDA	1.481.900,00	17.990,00	17.990,00	0,00	0,00	0,00
040102 - Previdas	Lei n.º 75-07/2020 - Art.27º n.º 2, alínea f) e Art.23.º n.º 1, alínea f)	Apoio Urban Challenge - Apoio Steam City	HERFAGEL, LDA	1.481.900,00	30.000,00	10.000,00	10.000,00	0,00	0,00
040102 - Previdas	Lei n.º 75-8/2020	Apoio ao Comércio Local	Hermínio Pereira Mendes Pereira Paredes	1.481.900,00	2.647,21	2.647,21	0,00	0,00	0,00
040102 - Previdas	Lei n.º 75-8/2020	Apoio ao Comércio Local	IGORAS SALGADAS, LDA	1.481.900,00	2.974,75	2.974,75	0,00	0,00	0,00
040102 - Previdas	Lei n.º 75-07/2020 - Art.27º n.º 2, alínea f)	Tendões Bateria por Framer	INVENTO, Lda	1.481.900,00	8.000,00	8.000,00	0,00	0,00	0,00








Transfêrencias e Subsídios concedidos


GRUPO MUNICIPAL		Ano: 2021		do período findo em 31 de Dezembro de 2021		Euro			
Tipo de Despesa	Designação Legal	Finalidade	Beneficiário Beneficiária	Despesa Organizada	Despesa Autorizada	Despesa Pagua	Despesa Autorizada e não Pagua	Destinação ocorrida no exercício	Observações
040102 - Previdên	Lei n.º 75/2013 - AJZP n.º 2, alínea f) e g) e AJZP n.º 1	Ativo SG Challenge - Apoio Stream Cy	Maria Sora SL	1.485.500,00	10.000,00	10.000,00	0,00	0,00	
040102 - Previdên	Lei n.º 75/2013 - AJZP n.º 2, alínea f) e g) e AJZP n.º 1	Apoio ao Comércio Local	MORBEIA & EDUCAÇÃO LDA	1.485.500,00	5.948,50	5.948,50	0,00	0,00	
040102 - Previdên	Lei n.º 75/2013 - AJZP n.º 2, alínea f) e g) e AJZP n.º 1	Ativo SG Challenge - Apoio Stream Cy	6000 US	1.485.500,00	2.000,00	2.000,00	0,00	0,00	
040102 - Previdên	Lei n.º 75/2013 - AJZP n.º 2, alínea f) e g) e AJZP n.º 1	Ativo Uniqm Challenge - Apoio Stream Cy	CARRET LDA	1.485.500,00	30.000,00	30.000,00	10.000,00	0,00	
040102 - Previdên	Lei n.º 75/2020	Apoio ao Comércio Local	MUSEUS DA BA CUBE LDA	1.485.500,00	4.188,00	6.000,00	-1.811,17	1.381,17	
040102 - Previdên	Lei n.º 75/2020	Apoio ao Comércio Local	PÁSSARO DE SEDA UNIPessoal LDA	1.485.500,00	877,55	2.304,65	-1.515,50	1.515,50	
040102 - Previdên	Lei n.º 75/2020	Apoio ao Comércio Local	PASTELARIA CENTRAL - SOCIEDADE COMERCIAL DE INTERMUN. LDA	1.485.500,00	7.358,00	7.360,37	-164,49	164,49	
040102 - Previdên	Lei n.º 75/2020	Apoio ao Comércio Local	PAULO JOSÉ NUNES SALDANHA	1.485.500,00	8.900,15	10.000,00	-1.119,84	1.119,84	
040102 - Previdên	Lei n.º 75/2020	Apoio ao Comércio Local	Próprio Bateria, Unipessoal, Lda	1.485.500,00	1.000,00	2.000,00	-1.000,00	1.000,00	
040102 - Previdên	Lei n.º 75/2020	Apoio ao Comércio Local	PHARMACEZ LDA	1.485.500,00	18.140,17	18.750,00	-609,83	303	
040102 - Previdên	Lei n.º 75/2020	Apoio ao Comércio Local	PLANET RESTAURANTE BAR LDA	1.485.500,00	938,50	938,50	0,00	0,00	
040102 - Previdên	Lei n.º 75/2013 - AJZP n.º 2, alínea f) e g) e AJZP n.º 1	Atividade de apoio social e recreativa	PULBAL ENTERTAINMENT PORTUGAL SA	1.485.500,00	25.000,00	25.000,00	0,00	0,00	
040102 - Previdên	Lei n.º 75/2013 - AJZP n.º 2, alínea f) e g) e AJZP n.º 1	Ativo Uniqm Challenge - Apoio Stream Cy	PRM - Sistema de Bateria Engenharia, Lda	1.485.500,00	20.000,00	20.000,00	0,00	0,00	
040102 - Previdên	Lei n.º 75/2020	Apoio ao Comércio Local	PRODUÇAO LUTA UNIPessoal LDA	1.485.500,00	15.450,27	15.450,27	0,00	0,00	
040102 - Previdên	Lei n.º 75/2020	Apoio ao Comércio Local	ROBELO ARTISTICO - UNIPessoal LDA	1.485.500,00	3.911,15	3.981,14	-70,99	70,99	
040102 - Previdên	Lei n.º 75/2020	Apoio ao Comércio Local	REST & BRANCA LDA	1.485.500,00	19.750,00	19.750,00	0,00	0,00	
040102 - Previdên	Lei n.º 75/2020	Apoio ao Comércio Local	RESTAURANTE O TRINHAU - LUTA TERMINAL LDA	1.485.500,00	3.711,05	3.711,05	0,00	0,00	
040102 - Previdên	Lei n.º 75/2020	Apoio ao Comércio Local	RESTAURANTE SOLOMO, LIMITADA	1.485.500,00	5.596,53	5.596,53	0,00	0,00	
040102 - Previdên	Lei n.º 75/2013 - AJZP n.º 2, alínea f) e g) e AJZP n.º 1	Uniqm de Investimto	R-TECHNOLGY INNOVING TECHNOLOGIES LDA	1.485.500,00	5.000,00	5.000,00	0,00	0,00	
040102 - Previdên	Lei n.º 75/2020	Apoio ao Comércio Local	ROZSON OLIVEIRA UNIPessoal LDA	1.485.500,00	2.000,00	2.000,00	0,00	0,00	
040102 - Previdên	Lei n.º 75/2020	Apoio ao Comércio Local	ROSA MARIA DE MATOS FERREIRA GOMES	1.485.500,00	5.200,89	5.200,89	0,00	0,00	
040102 - Previdên	Lei n.º 75/2020	Apoio ao Comércio Local	SABORA ISABEL DE SOUSA ALMEIDA NUNES	1.485.500,00	3.874,74	4.480,65	-1.142,32	1.142,32	
040102 - Previdên	Lei n.º 75/2020	Apoio ao Comércio Local	SANTOS SILVA B. MELO LDA	1.485.500,00	2.197,70	2.197,70	0,00	0,00	
040102 - Previdên	Lei n.º 75/2020	Apoio ao Comércio Local	SARA MARIA DEL COLMENO FERREIRA	1.485.500,00	3.633,12	3.633,12	0,00	0,00	
040102 - Previdên	Lei n.º 75/2020	Apoio ao Comércio Local	SEVA E SANTOS LDA	1.485.500,00	4.463,46	4.463,46	0,00	0,00	
040102 - Previdên	Lei n.º 75/2020	Apoio ao Comércio Local	SHOY FUDAMA NUNES MOTAS FERREIRA	1.485.500,00	4.752,70	4.752,70	0,00	0,00	
040102 - Previdên	Lei n.º 75/2020	Apoio ao Comércio Local	SOCOMATE - SOCIEDADE DE COMÉRCIO DE LUTOS LDA	1.485.500,00	2.548,78	2.548,78	0,00	0,00	
040102 - Previdên	Lei n.º 75/2020	Apoio ao Comércio Local	SÓFIA MARIA FERREIRAS	1.485.500,00	2.122,18	2.122,18	0,00	0,00	
040102 - Previdên	Lei n.º 75/2020	Apoio ao Comércio Local	SORREDO E AMALUÇOS UNIPessoal LDA	1.485.500,00	0,00	2.000,00	-2.000,00	2.000,00	



Transferências e Subsídios concedidos


Anexo: 2021  
do período findo em 31 de Dezembro de 2021

GRUPO MUNICIPAL			Suma					
Tipo de Transferência	Designação Legal	Finalidade	Entidade Beneficiária	Disponibilizações	Disponibilizações em Aberto	Despesas Realizadas em Aberto	Despesas em Aberto	Observações
040102 - Previdência	Lei n.º 75-B/2020	Apoio ao Comércio Local	SOTIRAS DOS TIRAS E SOTIRAS DE PINTURA, LDA	1.485.900,00	4.076,53	4.076,53	0,00	0,00
040102 - Previdência	Lei n.º 75-B/2020	Apoio ao Comércio Local	SUBSÍDIOS LAMARCO, LDA	1.485.900,00	19.752,47	19.752,47	0,00	0,00
040102 - Previdência	Lei n.º 75-B/2020	Apoio ao Comércio Local	PRINCOUCARILL, LDA	1.485.900,00	3.317,47	3.317,47	0,00	0,00
040102 - Previdência	Lei n.º 75-B/2020	Apoio ao Comércio Local	TUCCOS MORTOS DE ALUMINA, LDA	1.485.900,00	19.746,56	19.746,56	0,00	0,00
040102 - Previdência	Lei n.º 75-B/2020	Apoio ao Comércio Local	TUCCI MO OAL, UNIPessoal, LDA	1.485.900,00	9.000,00	9.000,00	0,00	0,00
040102 - Previdência	Lei n.º 75-B/2020	Apoio ao Comércio Local	TASTRIBUIC, LDA	1.485.900,00	4.292,29	4.292,29	0,00	0,00
040102 - Previdência	Lei n.º 75-B/2020	Apoio ao Comércio Local	TUPTYSHELL - ATIVIDADES HOTELARIAS E RESTAURACAO, LDA	1.485.900,00	6.000,00	2.976,56	-1.076,56	1.376,56
040102 - Previdência	Lei n.º 75-B/2020	Apoio ao Comércio Local	TIMAO DANIEL CAMPOS MOREIRA	1.485.900,00	8.193,71	9.252,29	-822,89	0,00
040102 - Previdência	Lei n.º 75-B/2020	Apoio ao Comércio Local	TUCCO DA UNIPessoal, LDA	1.485.900,00	13.140,00	13.140,00	0,00	0,00
040102 - Previdência	Lei n.º 75-B/2020	Apoio ao Comércio Local	TUCCO DA UNIPessoal, LDA	1.485.900,00	3.193,79	4.930,21	-1.736,22	1.193,72
040102 - Previdência	Lei n.º 75-B/2020	Apoio ao Comércio Local	TUCCO DA UNIPessoal, LDA	1.485.900,00	19.750,00	19.750,00	0,00	0,00
040102 - Previdência	Lei n.º 75-B/2020	Apoio ao Comércio Local	TUCCO DA UNIPessoal, LDA	1.485.900,00	5.282,34	5.282,34	-811,14	811,84
040102 - Previdência	Lei n.º 75-B/2020	Apoio ao Comércio Local	TUCCO DA UNIPessoal, LDA	1.485.900,00	5.792,53	5.792,53	0,00	0,00
040102 - Previdência	Lei n.º 75-B/2020	Apoio ao Comércio Local	TUCCO DA UNIPessoal, LDA	1.485.900,00	2.876,53	2.876,53	0,00	0,00
040102 - Previdência	Lei n.º 75-B/2020	Apoio ao Comércio Local	TUCCO DA UNIPessoal, LDA	1.485.900,00	17.900,00	17.900,00	0,00	0,00
040102 - Previdência	Lei n.º 75-B/2020	Apoio ao Comércio Local	TUCCO DA UNIPessoal, LDA	1.485.900,00	2.000,00	2.000,00	0,00	0,00
040102 - Previdência	Lei n.º 75-B/2020	Apoio ao Comércio Local	TUCCO DA UNIPessoal, LDA	1.485.900,00	19.746,53	19.746,53	0,00	0,00
040102 - Previdência	Lei n.º 75-B/2020	Apoio ao Comércio Local	TUCCO DA UNIPessoal, LDA	1.485.900,00	2.883,30	2.883,30	0,00	0,00
040102 - Previdência	Lei n.º 75-B/2020	Apoio ao Comércio Local	TUCCO DA UNIPessoal, LDA	1.485.900,00	18.192,74	18.192,74	0,00	0,00
040102 - Previdência	Lei n.º 75-B/2020	Apoio ao Comércio Local	TUCCO DA UNIPessoal, LDA	1.485.900,00	2.832,30	2.832,30	0,00	0,00
040102 - Previdência	Lei n.º 75-B/2020	Apoio ao Comércio Local	TUCCO DA UNIPessoal, LDA	1.485.900,00	13.000,00	13.000,00	0,00	0,00
040102 - Previdência	Lei n.º 75-B/2020	Apoio ao Comércio Local	TUCCO DA UNIPessoal, LDA	1.485.900,00	784,52	784,52	0,00	0,00
040102 - Previdência	Lei n.º 75-B/2020	Apoio ao Comércio Local	TUCCO DA UNIPessoal, LDA	1.485.900,00	90,84	90,84	0,00	0,00
040102 - Previdência	Lei n.º 75-B/2020	Apoio ao Comércio Local	TUCCO DA UNIPessoal, LDA	1.485.900,00	2.298,17	2.298,17	0,00	0,00
040102 - Previdência	Lei n.º 75-B/2020	Apoio ao Comércio Local	TUCCO DA UNIPessoal, LDA	1.485.900,00	8.365,50	8.365,50	0,00	0,00
040102 - Previdência	Lei n.º 75-B/2020	Apoio ao Comércio Local	TUCCO DA UNIPessoal, LDA	1.485.900,00	2.790,00	2.790,00	0,00	0,00
040102 - Previdência	Lei n.º 75-B/2020	Apoio ao Comércio Local	TUCCO DA UNIPessoal, LDA	1.485.900,00	7.921,58	7.921,58	0,00	0,00
040102 - Previdência	Lei n.º 75-B/2020	Apoio ao Comércio Local	TUCCO DA UNIPessoal, LDA	1.485.900,00	2.690,00	2.690,00	0,00	0,00
040102 - Previdência	Lei n.º 75-B/2020	Apoio ao Comércio Local	TUCCO DA UNIPessoal, LDA	1.485.900,00	3.700,00	3.700,00	0,00	0,00



Transferências e Subsídios concedidos

Grupo Municipal		Ano: 2021		de período findo em 31 de Dezembro de 2021		Em			
Tipos de Despesa	Designação Legal	Finalidade	Identificação Especificada	Despesa Organizada	Despesa Autorizada	Despesa Pagua	Despesa Autorizada e não Pagua	Descrição ocorrida no exercício	Observações
04005 - Serviços Financeiros	Lin.º 720013 - Ad.33.º n.º 1 (Rubricas)   1.º Decimo III.º	Gestão Escolar e Projetos Educativos	AGUIPAMENTO DE ESCOLAS DE QUERUBENA	654 895,00	5 180,25	5 180,25	0,00	0,00	
04005 - Serviços Financeiros	Lin.º 720013 - Ad.33.º n.º 1 (Rubricas)   2.º Decimo III.º	Gestão Escolar e Projetos Educativos	AGUIPAMENTO DE ESCOLAS DE ESCURIA	654 895,00	19 892,25	19 892,25	0,00	0,00	
04005 - Serviços Financeiros	Lin.º 720013 - Ad.33.º n.º 1 (Rubricas)   3.º Decimo III.º	Gestão Escolar e Projetos Educativos	AGUIPAMENTO DE ESCOLAS DE ESCURIA	654 895,00	5 560,00	5 560,00	0,00	0,00	
04005 - Serviços Financeiros	Lin.º 720013 - Ad.33.º n.º 1 (Rubricas)   4.º Decimo III.º	Gestão Escolar e Projetos Educativos	AGUIPAMENTO DE ESCOLAS DE ESCURIA	654 895,00	21 154,12	21 154,12	0,00	0,00	
04005 - Serviços Financeiros	Lin.º 720013 - Ad.33.º n.º 1 (Rubricas)   5.º Decimo III.º	Gestão Escolar e Projetos Educativos	AGUIPAMENTO DE ESCOLAS DE ESCURIA	654 895,00	1 600,00	1 600,00	0,00	0,00	
04005 - Serviços Financeiros	Lin.º 720013 - Ad.33.º n.º 1 (Rubricas)   6.º Decimo III.º	Gestão Escolar e Projetos Educativos	AGUIPAMENTO DE ESCOLAS DE ESCURIA	654 895,00	11 800,00	11 800,00	0,00	0,00	
04005 - Serviços Financeiros	Lin.º 720013 - Ad.33.º n.º 1 (Rubricas)   7.º Decimo III.º	Gestão Escolar e Projetos Educativos	AGUIPAMENTO DE ESCOLAS DE ESCURIA	654 895,00	5 400,00	5 400,00	0,00	0,00	
04005 - Serviços Financeiros	Lin.º 720013 - Ad.33.º n.º 1 (Rubricas)   8.º Decimo III.º	Gestão Escolar e Projetos Educativos	AGUIPAMENTO DE ESCOLAS DE AVEIRO	654 895,00	21 725,00	21 725,00	0,00	0,00	
04005 - Serviços Financeiros	Lin.º 720013 - Ad.33.º n.º 1 (Rubricas)   9.º Decimo III.º	Gestão Escolar e Projetos Educativos	AGUIPAMENTO DE ESCOLAS DE AVEIRO	654 895,00	5 400,00	5 400,00	0,00	0,00	
04005 - Serviços Financeiros	Lin.º 720013 - Ad.33.º n.º 1 (Rubricas)   10.º Decimo III.º	Gestão Escolar e Projetos Educativos	AGUIPAMENTO DE ESCOLAS DE AVEIRO	654 895,00	6 194,32	6 194,32	0,00	0,00	
04005 - Serviços Financeiros	Lin.º 720013 - Ad.33.º n.º 1 (Rubricas)   11.º Decimo III.º	Gestão Escolar e Projetos Educativos	AGUIPAMENTO DE ESCOLAS DE AVEIRO	654 895,00	7 750,00	7 750,00	0,00	0,00	
04005 - Serviços Financeiros	Lin.º 720013 - Ad.33.º n.º 1 (Rubricas)   12.º Decimo III.º	Gestão Escolar e Projetos Educativos	AGUIPAMENTO DE ESCOLAS DE AVEIRO	654 895,00	11 822,50	11 822,50	0,00	0,00	
04005 - Serviços Financeiros	Lin.º 720013 - Ad.33.º n.º 1 (Rubricas)   13.º Decimo III.º	Gestão Escolar e Projetos Educativos	AGUIPAMENTO DE ESCOLAS DE AVEIRO	654 895,00	5 400,00	5 400,00	0,00	0,00	
04005 - Serviços Financeiros	Lin.º 720013 - Ad.33.º n.º 1 (Rubricas)   14.º Decimo III.º	Gestão Escolar e Projetos Educativos	AGUIPAMENTO DE ESCOLAS DE AVEIRO	654 895,00	2 212,25	2 212,25	0,00	0,00	
04005 - Serviços Financeiros	Lin.º 720013 - Ad.33.º n.º 1 (Rubricas)   15.º Decimo III.º	Gestão Escolar e Projetos Educativos	AGUIPAMENTO DE ESCOLAS DE BERO	654 895,00	1 900,00	1 900,00	0,00	0,00	
04005 - Serviços Financeiros	Lin.º 720013 - Ad.33.º n.º 1 (Rubricas)   16.º Decimo III.º	Gestão Escolar e Projetos Educativos	AGUIPAMENTO DE ESCOLAS DE BERO	654 895,00	5 795,67	5 795,67	0,00	0,00	
04005 - Serviços Financeiros	Lin.º 720013 - Ad.33.º n.º 1 (Rubricas)   17.º Decimo III.º	Gestão Escolar e Projetos Educativos	AGUIPAMENTO DE ESCOLAS DE BERO	654 895,00	2 330,00	2 330,00	0,00	0,00	
04005 - Serviços Financeiros	Lin.º 720013 - Ad.33.º n.º 1 (Rubricas)   18.º Decimo III.º	Gestão Escolar e Projetos Educativos	AGUIPAMENTO DE ESCOLAS DE BERO	654 895,00	7 700,00	7 700,00	0,00	0,00	
04005 - Serviços Financeiros	Lin.º 720013 - Ad.33.º n.º 1 (Rubricas)   19.º Decimo III.º	Gestão Escolar e Projetos Educativos	AGUIPAMENTO DE ESCOLAS DE BERO	654 895,00	4 642,25	4 642,25	0,00	0,00	
04005 - Serviços Financeiros	Lin.º 720013 - Ad.33.º n.º 1 (Rubricas)   20.º Decimo III.º	Gestão Escolar e Projetos Educativos	AGUIPAMENTO DE ESCOLAS DE BERO	654 895,00	20 222,50	20 222,50	0,00	0,00	
04005 - Serviços Financeiros	Lin.º 720013 - Ad.33.º n.º 1 (Rubricas)   21.º Decimo III.º	Gestão Escolar e Projetos Educativos	AGUIPAMENTO DE ESCOLAS DO MARÃO SACRAMENTO	654 895,00	2 300,00	2 300,00	0,00	0,00	
04005 - Serviços Financeiros	Lin.º 720013 - Ad.33.º n.º 1 (Rubricas)   22.º Decimo III.º	Gestão Escolar e Projetos Educativos	AGUIPAMENTO DE ESCOLAS DO MARÃO SACRAMENTO	654 895,00	0,00	32 747,08	-32 747,08	97 747,08	
04005 - Serviços Financeiros	Lin.º 720013 - Ad.33.º n.º 1 (Rubricas)   23.º Decimo III.º	Gestão Escolar e Projetos Educativos	AGUIPAMENTO DE ESCOLAS DO MARÃO SACRAMENTO	654 895,00	1 800,00	1 800,00	0,00	0,00	
04005 - Serviços Financeiros	Lin.º 720013 - Ad.33.º n.º 1 (Rubricas)   24.º Decimo III.º	Gestão Escolar e Projetos Educativos	AGUIPAMENTO DE ESCOLAS DO MARÃO SACRAMENTO	654 895,00	5 400,00	5 400,00	0,00	0,00	
04005 - Serviços Financeiros	Lin.º 720013 - Ad.33.º n.º 1 (Rubricas)   25.º Decimo III.º	Gestão Escolar e Projetos Educativos	AGUIPAMENTO DE ESCOLAS DO MARÃO SACRAMENTO	654 895,00	14 112,00	14 112,00	0,00	0,00	
04005 - Serviços Financeiros	Lin.º 720013 - Ad.33.º n.º 1 (Rubricas)   26.º Decimo III.º	Gestão Escolar e Projetos Educativos	AGUIPAMENTO DE ESCOLAS DO ESTREMO	654 895,00	25 975,00	25 975,00	0,00	0,00	
04005 - Serviços Financeiros	Lin.º 720013 - Ad.33.º n.º 1 (Rubricas)   27.º Decimo III.º	Gestão Escolar e Projetos Educativos	AGUIPAMENTO DE ESCOLAS DO ESTREMO	654 895,00	3 600,00	3 600,00	0,00	0,00	
04005 - Serviços Financeiros	Lin.º 720013 - Ad.33.º n.º 1 (Rubricas)   28.º Decimo III.º	Gestão Escolar e Projetos Educativos	AGUIPAMENTO DE ESCOLAS DO ESTREMO	654 895,00	9 032,85	9 032,85	0,00	0,00	
04005 - Serviços Financeiros	Lin.º 720013 - Ad.33.º n.º 1 (Rubricas)   29.º Decimo III.º	Gestão Escolar e Projetos Educativos	AGUIPAMENTO DE ESCOLAS DO ESTREMO	654 895,00	3 900,00	3 900,00	0,00	0,00	
04005 - Serviços Financeiros	Lin.º 720013 - Ad.33.º n.º 1 (Rubricas)   30.º Decimo III.º	Gestão Escolar e Projetos Educativos	AGUIPAMENTO DE ESCOLAS DO ESTREMO	654 895,00	21 212,50	21 212,50	0,00	0,00	




Transferências e Subsídios concedidos

GRUPO MUNICIPAL									
Tipos de Despesa	Designação Legal	Finalidade	Beneficiário Beneficiária	Despesa Organizada	Despesa Autorizada	Despesa Pagas	Despesa Autorizada e não Pagas	Realizações ocorridas no exercício	Observações
040005 - Serviços e Incentivos	Lei n.º 75/2013 - Art. 33.º n.º 1 (altera) (1) Decreto n.º 21/07/19	Centro Escolar e Pedagógico Educativo	ADJUNTAMENTO DE ESCOLAS DO ESTREMO	854 095,00	5 400,00	5 400,00	5 400,00	0,00	0,00
040005 - Serviços e Incentivos	Lei n.º 75/2013 - Art. 33.º n.º 1 (altera) (1) Decreto n.º 21/07/19	Centro Escolar e Pedagógico Educativo	ADJUNTAMENTO DE ESCOLAS DO NOVO DO PRINCEPE-CACA	854 095,00	8 212,75	8 212,75	8 212,75	0,00	0,00
040005 - Serviços e Incentivos	Lei n.º 75/2013 - Art. 33.º n.º 1 (altera) (1) Decreto n.º 21/07/19	Centro Escolar e Pedagógico Educativo	ADJUNTAMENTO DE ESCOLAS DO NOVO DO PRINCEPE-CACA	854 095,00	2 060,00	2 060,00	2 060,00	0,00	0,00
040005 - Serviços e Incentivos	Lei n.º 75/2013 - Art. 33.º n.º 1 (altera) (1) Decreto n.º 21/07/19	Centro Escolar e Pedagógico Educativo	ADJUNTAMENTO DE ESCOLAS DO NOVO DO PRINCEPE-CACA	854 095,00	9 308,00	9 308,00	9 308,00	0,00	0,00
040005 - Serviços e Incentivos	Lei n.º 75/2013 - Art. 33.º n.º 2, artigos 9.º e 14.º (3) n.º 1 (altera) (1)	Realização atividades Simpatia	ADJUNTAMENTO DE ESCOLAS DO NOVO DO PRINCEPE-CACA	854 095,00	2 300,00	2 300,00	2 300,00	0,00	0,00
040005 - Serviços e Incentivos	Lei n.º 75/2013 - Art. 33.º n.º 1 (altera) (1) Decreto n.º 21/07/19	Centro Escolar e Pedagógico Educativo	ADJUNTAMENTO DE ESCOLAS DO NOVO DO PRINCEPE-CACA	854 095,00	4 000,00	4 000,00	4 000,00	0,00	0,00
040005 - Serviços e Incentivos	Lei n.º 75/2013 - Art. 33.º n.º 1 (altera) (1) Decreto n.º 21/07/19	Centro Escolar e Pedagógico Educativo	ADJUNTAMENTO DE ESCOLAS DO NOVO DO PRINCEPE-CACA	854 095,00	2 300,00	2 300,00	2 300,00	0,00	0,00
040005 - Serviços e Incentivos	Lei n.º 75/2013 - Art. 33.º n.º 1 (altera) (1) Decreto n.º 21/07/19	Centro Escolar e Pedagógico Educativo	ADJUNTAMENTO DE ESCOLAS DO NOVO DO PRINCEPE-CACA	854 095,00	5 110,00	5 110,00	5 110,00	0,00	0,00
040005 - Serviços e Incentivos	Lei n.º 75/2013 - Art. 33.º n.º 1 (altera) (1) Decreto n.º 21/07/19	Centro Escolar e Pedagógico Educativo	ADJUNTAMENTO DE ESCOLAS DO NOVO DO PRINCEPE-CACA	854 095,00	7 800,00	7 800,00	7 800,00	0,00	0,00
040005 - Serviços e Incentivos	Lei n.º 75/2013 - Art. 33.º n.º 1 (altera) (1) Decreto n.º 21/07/19	Centro Escolar e Pedagógico Educativo	CONSERVADORIO DE AGRICULTURA CALDESTE GUBERNAN	854 095,00	9 918,34	9 918,34	9 918,34	0,00	0,00
040005 - Serviços e Incentivos	Lei n.º 75/2013 - Art. 33.º n.º 1 (altera) (1) Decreto n.º 21/07/19	Centro Escolar e Pedagógico Educativo	CONSERVADORIO DE AGRICULTURA CALDESTE GUBERNAN	854 095,00	5 792,71	5 792,71	5 792,71	0,00	0,00
040005 - Serviços e Incentivos	Lei n.º 75/2013 - Art. 33.º n.º 1 (altera) (1) Decreto n.º 21/07/19	Centro Escolar e Pedagógico Educativo	CONSERVADORIO DE AGRICULTURA CALDESTE GUBERNAN	854 095,00	1 300,00	1 300,00	1 300,00	0,00	0,00
040005 - Serviços e Incentivos	Lei n.º 75/2013 - Art. 33.º n.º 2, artigos 9.º e 14.º (3) n.º 1 (altera) (1)	Realização Realização Simpatias	CONSERVADORIO DE AGRICULTURA CALDESTE GUBERNAN	854 095,00	5 000,00	5 000,00	5 000,00	0,00	0,00
040005 - Serviços e Incentivos	Lei n.º 75/2013 - Art. 33.º n.º 1 (altera) (1) Decreto n.º 21/07/19	Centro Escolar e Pedagógico Educativo	UNIVERSIDADE DE AVEIRO	854 095,00	189 376,35	189 376,35	189 376,35	0,00	0,00
040005 - Serviços e Incentivos	Lei n.º 75/2013 - Art. 33.º n.º 1 (altera) (1) Decreto n.º 21/07/19	Atividades de atividades Turísticas	Comunidade Intermunicipal de Lugares de Aveiro	1 421 800,00	2 301,25	2 301,25	2 301,25	0,00	0,00
040005 - Serviços e Incentivos	Lei n.º 75/2013 - Art. 33.º n.º 1 (altera) (1) Decreto n.º 21/07/19	Atividades de atividades Turísticas	Comunidade Intermunicipal de Lugares de Aveiro	1 421 800,00	1 872,23	1 872,23	1 872,23	0,00	0,00
040005 - Serviços e Incentivos	Lei n.º 75/2013 - Art. 33.º n.º 1 (altera) (1) Decreto n.º 21/07/19	Atividades de atividades Turísticas	Comunidade Intermunicipal de Lugares de Aveiro	1 421 800,00	11 752,37	11 752,37	11 752,37	0,00	0,00
040005 - Serviços e Incentivos	Lei n.º 75/2013 - Art. 33.º n.º 1 (altera) (1) Decreto n.º 21/07/19	Atividades de atividades Turísticas	Comunidade Intermunicipal de Lugares de Aveiro	1 421 800,00	2 600,00	2 600,00	2 600,00	0,00	0,00
040005 - Serviços e Incentivos	Lei n.º 75/2013 - Art. 33.º n.º 1 (altera) (1) Decreto n.º 21/07/19	Atividades de atividades Turísticas	Comunidade Intermunicipal de Lugares de Aveiro	1 421 800,00	2 463,53	2 463,53	2 463,53	0,00	0,00
040005 - Serviços e Incentivos	Lei n.º 75/2013 - Art. 33.º n.º 1 (altera) (1) Decreto n.º 21/07/19	Atividades de atividades Turísticas	Comunidade Intermunicipal de Lugares de Aveiro	1 421 800,00	49 000,01	38 852,55	38 852,55	11 372,46	0,00
040005 - Serviços e Incentivos	Lei n.º 75/2013 - Art. 33.º n.º 1 (altera) (1) Decreto n.º 21/07/19	Atividades de atividades Turísticas	Comunidade Intermunicipal de Lugares de Aveiro	1 421 800,00	11 468,07	11 468,07	11 468,07	0,00	0,00
040005 - Serviços e Incentivos	Lei n.º 75/2013 - Art. 33.º n.º 1 (altera) (1) Decreto n.º 21/07/19	Atividades de atividades Turísticas	Comunidade Intermunicipal de Lugares de Aveiro	1 421 800,00	87,42	87,42	87,42	0,00	0,00
040005 - Serviços e Incentivos	Lei n.º 75/2013 - Art. 33.º n.º 1 (altera) (1) Decreto n.º 21/07/19	Atividades de atividades Turísticas	Comunidade Intermunicipal de Lugares de Aveiro	1 421 800,00	2 800,00	2 800,00	2 800,00	0,00	0,00
040005 - Serviços e Incentivos	Lei n.º 75/2013 - Art. 33.º n.º 1 (altera) (1) Decreto n.º 21/07/19	Atividades de atividades Turísticas	Comunidade Intermunicipal de Lugares de Aveiro	1 421 800,00	11 000,00	12 000,00	12 000,00	0,00	0,00
040005 - Serviços e Incentivos	Lei n.º 75/2013 - Art. 33.º n.º 1 (altera) (1) Decreto n.º 21/07/19	Atividades de atividades Turísticas	Comunidade Intermunicipal de Lugares de Aveiro	1 421 800,00	3 403,54	3 403,54	3 403,54	518,00	0,00
040005 - Serviços e Incentivos	Lei n.º 75/2013 - Art. 33.º n.º 1 (altera) (1) Decreto n.º 21/07/19	Atividades de atividades Turísticas	Comunidade Intermunicipal de Lugares de Aveiro	1 421 800,00	870,44	870,44	870,44	0,00	0,00
040005 - Serviços e Incentivos	Lei n.º 75/2013 - Art. 33.º n.º 1 (altera) (1) Decreto n.º 21/07/19	Atividades de atividades Turísticas	PROTEÇÃO ANIMAIS	1 421 800,00	2 300,00	2 300,00	2 300,00	0,00	0,00
040005 - Serviços e Incentivos	Lei n.º 75/2013 - Art. 33.º n.º 1 (altera) (1) Decreto n.º 21/07/19	Atividades de atividades Turísticas	PROTEÇÃO ANIMAIS	1 421 800,00	14 500,00	14 500,00	14 500,00	0,00	0,00
040005 - Serviços e Incentivos	Lei n.º 75/2013 - Art. 33.º n.º 1 (altera) (1) Decreto n.º 21/07/19	Atividades de atividades Turísticas	PROTEÇÃO ANIMAIS	1 421 800,00	85 000,00	85 000,00	85 000,00	0,00	0,00
040005 - Serviços e Incentivos	Lei n.º 75/2013 - Art. 33.º n.º 1 (altera) (1) Decreto n.º 21/07/19	Atividades de atividades Turísticas	PROTEÇÃO ANIMAIS	1 421 800,00	40 000,00	40 000,00	40 000,00	0,00	0,00

Ano: 2021  
do período findo em 31 de Dezembro de 2021

Linha




Transfências e Subsídios concedidos

GRUPO MUNICIPAL		Ano: 2021		do período findo em 31 de Dezembro de 2021		Cmo			
Grupo	Subgrupo	Descrição Legisla	Finalidade	Beneficiária	Despesa Autorizada	Despesa Pagua	Despesa Autorizada e não Pagua	Direcção ocorrida no exercício	Observações
0450102 - Freguesia	0450102 - Freguesia	Lei n.º 7/2003 - A/117ª n.º 2, A/131 e A/133 alínea b)	Atividades de promoção e do apoio direto às comunidades locais	FREGUESIA DE ENDO E BODL	1 428 800,00	24 000,00	0,00	0,00	
0450102 - Freguesia	0450102 - Freguesia	Lei n.º 7/2003 - A/117ª n.º 2, A/131 e A/133 alínea b)	Atividades de promoção e do apoio direto às comunidades locais	FREGUESIA DE ENDO E BODL	1 428 800,00	18 500,00	0,00	0,00	
0450102 - Freguesia	0450102 - Freguesia	Lei n.º 7/2003 - A/117ª n.º 2, A/131 e A/133 alínea b)	Atividades de promoção e do apoio direto às comunidades locais	FREGUESIA DE ENDO E BODL	1 428 800,00	77 500,00	0,00	0,00	
0450102 - Freguesia	0450102 - Freguesia	Lei n.º 7/2003 - A/117ª n.º 2, A/131 e A/133 alínea b)	Atividades de promoção e do apoio direto às comunidades locais	FREGUESIA DE ENDO E BODL	1 428 800,00	15 000,00	0,00	0,00	
0450102 - Freguesia	0450102 - Freguesia	Lei n.º 7/2003 - A/117ª n.º 2, A/131 e A/133 alínea b)	Atividades de promoção e do apoio direto às comunidades locais	FREGUESIA DE ESCOBEIRA	1 428 800,00	5 000,00	0,00	0,00	
0450102 - Freguesia	0450102 - Freguesia	Lei n.º 7/2003 - A/117ª n.º 2, A/131 e A/133 alínea b)	Atividades de promoção e do apoio direto às comunidades locais	FREGUESIA DE ESCOBEIRA	1 428 800,00	22 000,00	0,00	0,00	
0450102 - Freguesia	0450102 - Freguesia	Lei n.º 7/2003 - A/117ª n.º 2, A/131 e A/133 alínea b)	Atividades de promoção e do apoio direto às comunidades locais	FREGUESIA DE ESCOBEIRA	1 428 800,00	89 700,00	0,00	0,00	
0450102 - Freguesia	0450102 - Freguesia	Lei n.º 7/2003 - A/117ª n.º 2, A/131 e A/133 alínea b)	Atividades de promoção e do apoio direto às comunidades locais	FREGUESIA DE ESCOBEIRA	1 428 800,00	50 000,00	0,00	0,00	
0450102 - Freguesia	0450102 - Freguesia	Lei n.º 7/2003 - A/117ª n.º 2, A/131 e A/133 alínea b)	Atividades de promoção e do apoio direto às comunidades locais	FREGUESIA DE ESCOBEIRA	1 428 800,00	18 750,00	0,00	0,00	
0450102 - Freguesia	0450102 - Freguesia	Lei n.º 7/2003 - A/117ª n.º 2, A/131 e A/133 alínea b)	Atividades de promoção e do apoio direto às comunidades locais	FREGUESIA DE COUVERNHA	1 428 800,00	8 500,00	0,00	0,00	
0450102 - Freguesia	0450102 - Freguesia	Lei n.º 7/2003 - A/117ª n.º 2, A/131 e A/133 alínea b)	Atividades de promoção e do apoio direto às comunidades locais	FREGUESIA DE COUVERNHA	1 428 800,00	45 000,00	0,00	0,00	
0450102 - Freguesia	0450102 - Freguesia	Lei n.º 7/2003 - A/117ª n.º 2, A/131 e A/133 alínea b)	Atividades de promoção e do apoio direto às comunidades locais	FREGUESIA DE COUVERNHA	1 428 800,00	9 000,00	0,00	0,00	
0450102 - Freguesia	0450102 - Freguesia	Lei n.º 7/2003 - A/117ª n.º 2, A/131 e A/133 alínea b)	Atividades de promoção e do apoio direto às comunidades locais	FREGUESIA DE COUVERNHA	1 428 800,00	35 000,00	0,00	0,00	
0450102 - Freguesia	0450102 - Freguesia	Lei n.º 7/2003 - A/117ª n.º 2, A/131 e A/133 alínea b)	Atividades de promoção e do apoio direto às comunidades locais	FREGUESIA DE REQUILHO, NOSSA SENHORA DE FÁTIMA E MARZ	1 428 800,00	30 000,00	0,00	0,00	
0450102 - Freguesia	0450102 - Freguesia	Lei n.º 7/2003 - A/117ª n.º 2, A/131 e A/133 alínea b)	Atividades de promoção e do apoio direto às comunidades locais	FREGUESIA DE REQUILHO, NOSSA SENHORA DE FÁTIMA E MARZ	1 428 800,00	101 100,00	0,00	0,00	
0450102 - Freguesia	0450102 - Freguesia	Lei n.º 7/2003 - A/117ª n.º 2, A/131 e A/133 alínea b)	Atividades de promoção e do apoio direto às comunidades locais	FREGUESIA DE REQUILHO, NOSSA SENHORA DE FÁTIMA E MARZ	1 428 800,00	17 500,00	0,00	0,00	
0450102 - Freguesia	0450102 - Freguesia	Lei n.º 7/2003 - A/117ª n.º 2, A/131 e A/133 alínea b)	Atividades de promoção e do apoio direto às comunidades locais	FREGUESIA DE SANTA JOANA	1 428 800,00	5 660,70	0,00	0,00	
0450102 - Freguesia	0450102 - Freguesia	Lei n.º 7/2003 - A/117ª n.º 2, A/131 e A/133 alínea b)	Atividades de promoção e do apoio direto às comunidades locais	FREGUESIA DE SANTA JOANA	1 428 800,00	2 500,00	0,00	0,00	
0450102 - Freguesia	0450102 - Freguesia	Lei n.º 7/2003 - A/117ª n.º 2, A/131 e A/133 alínea b)	Atividades de promoção e do apoio direto às comunidades locais	FREGUESIA DE SANTA JOANA	1 428 800,00	15 000,00	0,00	0,00	
0450102 - Freguesia	0450102 - Freguesia	Lei n.º 7/2003 - A/117ª n.º 2, A/131 e A/133 alínea b)	Atividades de promoção e do apoio direto às comunidades locais	FREGUESIA DE SANTA JOANA	1 428 800,00	45 000,00	0,00	0,00	
0450102 - Freguesia	0450102 - Freguesia	Lei n.º 7/2003 - A/117ª n.º 2, A/131 e A/133 alínea b)	Atividades de promoção e do apoio direto às comunidades locais	FREGUESIA DE SANTA JOANA	1 428 800,00	80 100,00	0,00	0,00	
0450102 - Freguesia	0450102 - Freguesia	Lei n.º 7/2003 - A/117ª n.º 2, A/131 e A/133 alínea b)	Atividades de promoção e do apoio direto às comunidades locais	FREGUESIA DE SANTA JOANA	1 428 800,00	2 607,00	0,00	0,00	
0450102 - Freguesia	0450102 - Freguesia	Lei n.º 7/2003 - A/117ª n.º 2, A/131 e A/133 alínea b)	Atividades de promoção e do apoio direto às comunidades locais	FREGUESIA DE SÃO BERNARDO	1 428 800,00	9 500,00	0,00	0,00	
0450102 - Freguesia	0450102 - Freguesia	Lei n.º 7/2003 - A/117ª n.º 2, A/131 e A/133 alínea b)	Atividades de promoção e do apoio direto às comunidades locais	FREGUESIA DE SÃO BERNARDO	1 428 800,00	46 040,00	0,00	0,00	
0450102 - Freguesia	0450102 - Freguesia	Lei n.º 7/2003 - A/117ª n.º 2, A/131 e A/133 alínea b)	Atividades de promoção e do apoio direto às comunidades locais	FREGUESIA DE SÃO BERNARDO	1 428 800,00	30 000,00	0,00	0,00	
0450102 - Freguesia	0450102 - Freguesia	Lei n.º 7/2003 - A/117ª n.º 2, A/131 e A/133 alínea b)	Atividades de promoção e do apoio direto às comunidades locais	FREGUESIA DE SÃO ACÍLTO	1 428 800,00	2 142,50	0,00	0,00	
0450102 - Freguesia	0450102 - Freguesia	Lei n.º 7/2003 - A/117ª n.º 2, A/131 e A/133 alínea b)	Atividades de promoção e do apoio direto às comunidades locais	FREGUESIA DE SÃO ACÍLTO	1 428 800,00	2 974,00	0,00	0,00	
0450102 - Freguesia	0450102 - Freguesia	Lei n.º 7/2003 - A/117ª n.º 2, A/131 e A/133 alínea b)	Atividades de promoção e do apoio direto às comunidades locais	FREGUESIA DE SÃO ACÍLTO	1 428 800,00	3 040,00	0,00	0,00	
0450102 - Freguesia	0450102 - Freguesia	Lei n.º 7/2003 - A/117ª n.º 2, A/131 e A/133 alínea b)	Atividades de promoção e do apoio direto às comunidades locais	FREGUESIA DE SÃO ACÍLTO	1 428 800,00	35 566,00	5 945,45	0,00	

Transferências e Subsídios concedidos

GRUPO MUNICIPAL		Ano: 2021		de período findo em 31 de dezembro de 2021		em			
Tipos de Despesas	Designações Legais	Realizadas	Beneficiárias Identificadas	Despesas Orçamentadas	Despesas Autorizadas	Despesas Pagas	Despesas Anuladas e não Pagas	Desempenho ocorrido no exercício	Observações
6409102 - Freguesia	Lu1* 752013 - Ac.117* 4.2, Ac.131 e Ac.23 artigos 9	Atividades de proximidade e de apoio entre si, comunidades locais	FREGUESIA DE SÃO JACINTO	1 420 800,00	17 500,00	14 983,35	2 116,55	0,00	
6409102 - Freguesia	Lu1* 752013 - Ac.117* 4.2, Ac.131 e Ac.23 artigos 9	Atividades de proximidade e de apoio entre si, comunidades locais	FREGUESIA DE SÃO JACINTO	1 420 800,00	307,26	707,26	0,00	0,00	
6409102 - Freguesia	Lu1* 752013 - Ac.117* 4.2, Ac.131 e Ac.23 artigos 9	Atividades de proximidade e de apoio entre si, comunidades locais	FREGUESIA DE SÃO JACINTO	1 420 800,00	1 710,04	1 710,04	0,00	0,00	
6409102 - Freguesia	Lu1* 752013 - Ac.117* 4.2, Ac.131 e Ac.23 artigos 9	Atividades de proximidade e de apoio entre si, comunidades locais	FREGUESIA DE SÃO JACINTO	1 420 800,00	313,25	313,25	0,00	0,00	
6409102 - Freguesia	Lu1* 752013 - Ac.117* 4.2, Ac.131 e Ac.23 artigos 9	Atividades de proximidade e de apoio entre si, comunidades locais	ARTEA FREGUESIA DE CAÇA	1 420 800,00	30 000,00	30 000,00	0,00	0,00	
6409102 - Freguesia	Lu1* 752013 - Ac.117* 4.2, Ac.131 e Ac.23 artigos 9	Atividades de proximidade e de apoio entre si, comunidades locais	ARTEA FREGUESIA DE CAÇA	1 420 800,00	18 000,00	18 000,00	0,00	0,00	
6409102 - Freguesia	Lu1* 752013 - Ac.117* 4.2, Ac.131 e Ac.23 artigos 9	Atividades de proximidade e de apoio entre si, comunidades locais	ARTEA FREGUESIA DE CAÇA	1 420 800,00	83 370,00	83 370,00	0,00	0,00	
6409102 - Freguesia	Lu1* 752013 - Ac.117* 4.2, Ac.131 e Ac.23 artigos 9	Atividades de proximidade e de apoio entre si, comunidades locais	ARTEA FREGUESIA DE CAÇA	1 420 800,00	37 000,00	37 000,00	0,00	0,00	
6409102 - Freguesia	Lu1* 752013 - Ac.117* 4.2, Ac.131 e Ac.23 artigos 9	Atividades de proximidade e de apoio entre si, comunidades locais	UNião das Freguesias de Guadalupe e Verna Cruz	1 420 800,00	30 000,00	30 000,00	0,00	0,00	
6409102 - Freguesia	Lu1* 752013 - Ac.117* 4.2, Ac.131 e Ac.23 artigos 9	Atividades de proximidade e de apoio entre si, comunidades locais	UNião das Freguesias de Guadalupe e Verna Cruz	1 420 800,00	10 500,00	10 500,00	0,00	0,00	
6409102 - Freguesia	Lu1* 752013 - Ac.117* 4.2, Ac.131 e Ac.23 artigos 9	Atividades de proximidade e de apoio entre si, comunidades locais	UNião das Freguesias de Guadalupe e Verna Cruz	1 420 800,00	37 840,00	37 840,00	0,00	0,00	
6409102 - Freguesia	Lu1* 752013 - Ac.117* 4.2, Ac.131 e Ac.23 artigos 9	Atividades de proximidade e de apoio entre si, comunidades locais	UNião das Freguesias de Guadalupe e Verna Cruz	1 420 800,00	9 000,00	9 000,00	0,00	0,00	
6409102 - Freguesia	Lu1* 752013 - Ac.117* 4.2, Ac.131 e Ac.23 artigos 9	Atividades de proximidade e de apoio entre si, comunidades locais	ACADEMIA DE DANÇA SÓCIOCRIAR AVEIRO	2 873 750,00	50,00	50,00	0,00	0,00	
6409102 - Freguesia	Lu1* 752013 - Ac.117* 4.2, Ac.131 e Ac.23 artigos 9	Atividades de proximidade e de apoio entre si, comunidades locais	ACADEMIA DE DANÇA SÓCIOCRIAR AVEIRO	2 873 750,00	18 000,00	18 000,00	0,00	0,00	
6409102 - Freguesia	Lu1* 752013 - Ac.117* 4.2, Ac.131 e Ac.23 artigos 9	Atividades de proximidade e de apoio entre si, comunidades locais	ACADEMIA DE DANÇA SÓCIOCRIAR AVEIRO	2 873 750,00	2 000,00	2 000,00	0,00	0,00	
6409102 - Freguesia	Lu1* 752013 - Ac.117* 4.2, Ac.131 e Ac.23 artigos 9	Atividades de proximidade e de apoio entre si, comunidades locais	ACADEMIA DE DANÇA SÓCIOCRIAR AVEIRO	2 873 750,00	50,00	50,00	0,00	0,00	
6409102 - Freguesia	Lu1* 752013 - Ac.117* 4.2, Ac.131 e Ac.23 artigos 9	Atividades de proximidade e de apoio entre si, comunidades locais	ACADEMIA DE DANÇA SÓCIOCRIAR AVEIRO	2 873 750,00	11 500,00	11 500,00	0,00	0,00	
6409102 - Freguesia	Lu1* 752013 - Ac.117* 4.2, Ac.131 e Ac.23 artigos 9	Atividades de proximidade e de apoio entre si, comunidades locais	ACADEMIA DE DANÇA SÓCIOCRIAR AVEIRO	2 873 750,00	2 000,00	2 000,00	0,00	0,00	
6409102 - Freguesia	Lu1* 752013 - Ac.117* 4.2, Ac.131 e Ac.23 artigos 9	Atividades de proximidade e de apoio entre si, comunidades locais	ACADEMIA DE DANÇA SÓCIOCRIAR AVEIRO	2 873 750,00	11 500,00	11 500,00	0,00	0,00	
6409102 - Freguesia	Lu1* 752013 - Ac.117* 4.2, Ac.131 e Ac.23 artigos 9	Atividades de proximidade e de apoio entre si, comunidades locais	ACADEMIA DE DANÇA SÓCIOCRIAR AVEIRO	2 873 750,00	3 000,00	3 000,00	0,00	0,00	
6409102 - Freguesia	Lu1* 752013 - Ac.117* 4.2, Ac.131 e Ac.23 artigos 9	Atividades de proximidade e de apoio entre si, comunidades locais	ACADEMIA DE DANÇA SÓCIOCRIAR AVEIRO	2 873 750,00	5 000,00	5 000,00	0,00	0,00	
6409102 - Freguesia	Lu1* 752013 - Ac.117* 4.2, Ac.131 e Ac.23 artigos 9	Atividades de proximidade e de apoio entre si, comunidades locais	ACADEMIA DE DANÇA SÓCIOCRIAR AVEIRO	2 873 750,00	1 121,10	1 121,10	0,00	0,00	
6409102 - Freguesia	Lu1* 752013 - Ac.117* 4.2, Ac.131 e Ac.23 artigos 9	Atividades de proximidade e de apoio entre si, comunidades locais	ACADEMIA DE DANÇA SÓCIOCRIAR AVEIRO	2 873 750,00	991,00	991,00	0,00	0,00	
6409102 - Freguesia	Lu1* 752013 - Ac.117* 4.2, Ac.131 e Ac.23 artigos 9	Atividades de proximidade e de apoio entre si, comunidades locais	ACADEMIA DE DANÇA SÓCIOCRIAR AVEIRO	2 873 750,00	1 000,00	1 000,00	0,00	0,00	
6409102 - Freguesia	Lu1* 752013 - Ac.117* 4.2, Ac.131 e Ac.23 artigos 9	Atividades de proximidade e de apoio entre si, comunidades locais	ACADEMIA DE DANÇA SÓCIOCRIAR AVEIRO	2 873 750,00	252,40	252,40	0,00	0,00	
6409102 - Freguesia	Lu1* 752013 - Ac.117* 4.2, Ac.131 e Ac.23 artigos 9	Atividades de proximidade e de apoio entre si, comunidades locais	ACADEMIA DE DANÇA SÓCIOCRIAR AVEIRO	2 873 750,00	21 000,00	21 000,00	0,00	0,00	
6409102 - Freguesia	Lu1* 752013 - Ac.117* 4.2, Ac.131 e Ac.23 artigos 9	Atividades de proximidade e de apoio entre si, comunidades locais	Associação Recreio Desportivo de Beira Interior do Castelo	2 873 750,00	1 000,00	1 000,00	0,00	0,00	
6409102 - Freguesia	Lu1* 752013 - Ac.117* 4.2, Ac.131 e Ac.23 artigos 9	Atividades de proximidade e de apoio entre si, comunidades locais	Associação Recreio Desportivo de Beira Interior do Castelo	2 873 750,00	9 000,00	9 000,00	0,00	0,00	
6409102 - Freguesia	Lu1* 752013 - Ac.117* 4.2, Ac.131 e Ac.23 artigos 9	Atividades de proximidade e de apoio entre si, comunidades locais	Associação Recreio Desportivo de Beira Interior do Castelo	2 873 750,00	2 000,00	2 000,00	0,00	0,00	
6409102 - Freguesia	Lu1* 752013 - Ac.117* 4.2, Ac.131 e Ac.23 artigos 9	Atividades de proximidade e de apoio entre si, comunidades locais	Associação Recreio Desportivo de Beira Interior do Castelo	2 873 750,00	2 000,00	2 000,00	0,00	0,00	



Transferências e Subsídios concedidos

GRUPO MUNICIPAL		Ano 2021		do período findo em 31 de Dezembro de 2021		em		
Tipos de Despesa	Designação Legal	Finalidade	Beneficiária	Despesa Orçamentada	Despesa Realizada	Despesa Autorizada e não Programada	Despesa ocorrida no exercício	Observações
04001 - Inibitões sem fim	Lei n.º 75/2013 - A4.297 n.º 2, alínea f) A.4.33 n.º 1	Atividades de natureza Desportiva	Associação AILUDO PROJECT	2 979 760,00	1 000,00	1 000,00	0,00	
04001 - Inibitões sem fim	Lei n.º 75/2013 - A4.297 n.º 2, alínea f) A.4.33 n.º 1	Atividades de natureza Desportiva	Associação AILUDO PROJECT	2 979 760,00	500,00	500,00	0,00	
04001 - Inibitões sem fim	Lei n.º 75/2013 - A4.297 n.º 2, alínea f) A.4.33 n.º 1	Atividades de natureza Cultural	Associação AVEIRO GRUPO DE CANTARES	2 979 760,00	4 000,00	4 000,00	0,00	
04001 - Inibitões sem fim	Lei n.º 75/2013 - A4.297 n.º 2, alínea f) A.4.33 n.º 1	Atividades de natureza Social	Associação CENTRO SOCIAL E CULTURAL MARIA DA LUÍZA DE CANTARES	2 979 760,00	2 000,00	2 000,00	0,00	
04001 - Inibitões sem fim	Lei n.º 75/2013 - A4.297 n.º 2, alínea f) A.4.33 n.º 1	Atividades de natureza Desportiva	Associação CULTURAL DE ESPORTES	2 979 760,00	750,00	750,00	0,00	
04001 - Inibitões sem fim	Lei n.º 75/2013 - A4.297 n.º 2, alínea f) A.4.33 n.º 1	Atividades de natureza Cultural	Associação CULTURAL E RECREATIVA DE TAMARA	2 979 760,00	1 000,00	1 000,00	0,00	
04001 - Inibitões sem fim	Lei n.º 75/2013 - A4.297 n.º 2, alínea f) A.4.33 n.º 1	Atividades de natureza Cultural	Associação CULTURAL DE ESPORTES	2 979 760,00	2 000,00	2 000,00	0,00	
04001 - Inibitões sem fim	Lei n.º 75/2013 - A4.297 n.º 2, alínea f) A.4.33 n.º 1	Atividades de natureza Desportiva	Associação DE AMIGOS DO INACUS DA INTINHA DO CARABANA	2 979 760,00	750,00	750,00	0,00	
04001 - Inibitões sem fim	Lei n.º 75/2013 - A4.297 n.º 2, alínea f) A.4.33 n.º 1	Atividades de natureza Desportiva	Associação DE AMIGOS DO INACUS DO INACUS DO CARABANA	2 979 760,00	750,00	750,00	0,00	
04001 - Inibitões sem fim	Lei n.º 75/2013 - A4.297 n.º 2, alínea f) A.4.33 n.º 1	Atividades de natureza Desportiva	Associação DE ARTES MARGARIDAS DE AVEIRO	2 979 760,00	1 000,00	1 000,00	0,00	
04001 - Inibitões sem fim	Lei n.º 75/2013 - A4.297 n.º 2, alínea f) A.4.33 n.º 1	Atividades de natureza Social	Associação DE MELHORAMENTOS DE EDO	2 979 760,00	650,00	650,00	0,00	
04001 - Inibitões sem fim	Lei n.º 75/2013 - A4.297 n.º 2, alínea f) A.4.33 n.º 1	Atividades de natureza Social	Associação DE MELHORAMENTOS DE EDO	2 979 760,00	385,50	385,50	0,00	
04001 - Inibitões sem fim	Lei n.º 75/2013 - A4.297 n.º 2, alínea f) A.4.33 n.º 1	Atividades de natureza Social	Associação DE MELHORAMENTOS DE EDO	2 979 760,00	41,50	41,50	0,00	
04001 - Inibitões sem fim	Lei n.º 75/2013 - A4.297 n.º 2, alínea f) A.4.33 n.º 1	Atividades de natureza Desportiva	Associação DE MELHORAMENTOS DE EDO	2 979 760,00	800,00	800,00	0,00	
04001 - Inibitões sem fim	Lei n.º 75/2013 - A4.297 n.º 2, alínea f) A.4.33 n.º 1	Atividades de natureza Desportiva	Associação DE MELHORAMENTOS DE EDO	2 979 760,00	1 983,50	1 983,50	0,00	
04001 - Inibitões sem fim	Lei n.º 75/2013 - A4.297 n.º 2, alínea f) A.4.33 n.º 1	Atividades de natureza Desportiva	Associação DE MELHORAMENTOS DE EDO	2 979 760,00	1 152,00	1 152,00	0,00	
04001 - Inibitões sem fim	Lei n.º 75/2013 - A4.297 n.º 2, alínea f) A.4.33 n.º 1	Atividades de natureza Social	Associação DE SOLIDARIEDADE SOCIAL COLA LAR DE AMARAL	2 979 760,00	1 000,00	1 000,00	0,00	
04001 - Inibitões sem fim	Lei n.º 75/2013 - A4.297 n.º 2, alínea f) A.4.33 n.º 1	Atividades de natureza Social	Associação DE SOLIDARIEDADE SOCIAL COLA LAR DE AMARAL	2 979 760,00	9 750,00	9 750,00	0,00	
04001 - Inibitões sem fim	Lei n.º 75/2013 - A4.297 n.º 2, alínea f) A.4.33 n.º 1	Atividades de natureza Social	Associação DE SOLIDARIEDADE SOCIAL COLA LAR DE AMARAL	2 979 760,00	2 900,00	2 900,00	0,00	
04001 - Inibitões sem fim	Lei n.º 75/2013 - A4.297 n.º 2, alínea f) A.4.33 n.º 1	Atividades de natureza Desportiva	Associação DE SOLIDARIEDADE SOCIAL COLA LAR DE AMARAL	2 979 760,00	3 750,00	3 750,00	0,00	
04001 - Inibitões sem fim	Lei n.º 75/2013 - A4.297 n.º 2, alínea f) A.4.33 n.º 1	Atividades de natureza Desportiva	Associação DE SOLIDARIEDADE SOCIAL COLA LAR DE AMARAL	2 979 760,00	3 000,00	3 000,00	0,00	
04001 - Inibitões sem fim	Lei n.º 75/2013 - A4.297 n.º 2, alínea f) A.4.33 n.º 1	Atividades de natureza Desportiva	Associação DE SOLIDARIEDADE SOCIAL COLA LAR DE AMARAL	2 979 760,00	2 500,00	2 500,00	0,00	
04001 - Inibitões sem fim	Lei n.º 75/2013 - A4.297 n.º 2, alínea f) A.4.33 n.º 1	Atividades de natureza Desportiva	Associação DE SOLIDARIEDADE SOCIAL COLA LAR DE AMARAL	2 979 760,00	1 000,00	1 000,00	0,00	
04001 - Inibitões sem fim	Lei n.º 75/2013 - A4.297 n.º 2, alínea f) A.4.33 n.º 1	Atividades de natureza Desportiva	Associação DE SOLIDARIEDADE SOCIAL COLA LAR DE AMARAL	2 979 760,00	2 500,00	2 500,00	0,00	
04001 - Inibitões sem fim	Lei n.º 75/2013 - A4.297 n.º 2, alínea f) A.4.33 n.º 1	Atividades de natureza Desportiva	Associação DE SOLIDARIEDADE SOCIAL COLA LAR DE AMARAL	2 979 760,00	4 000,00	4 000,00	0,00	
04001 - Inibitões sem fim	Lei n.º 75/2013 - A4.297 n.º 2, alínea f) A.4.33 n.º 1	Atividades de natureza Desportiva	Associação DE SOLIDARIEDADE SOCIAL COLA LAR DE AMARAL	2 979 760,00	12 500,00	12 500,00	0,00	
04001 - Inibitões sem fim	Lei n.º 75/2013 - A4.297 n.º 2, alínea f) A.4.33 n.º 1	Atividades de natureza Desportiva	Associação DE SOLIDARIEDADE SOCIAL COLA LAR DE AMARAL	2 979 760,00	1 500,00	1 500,00	0,00	
04001 - Inibitões sem fim	Lei n.º 75/2013 - A4.297 n.º 2, alínea f) A.4.33 n.º 1	Atividades de natureza Desportiva	Associação DE SOLIDARIEDADE SOCIAL COLA LAR DE AMARAL	2 979 760,00	12 500,00	12 500,00	0,00	
04001 - Inibitões sem fim	Lei n.º 75/2013 - A4.297 n.º 2, alínea f) A.4.33 n.º 1	Atividades de natureza Desportiva	Associação DE SOLIDARIEDADE SOCIAL COLA LAR DE AMARAL	2 979 760,00	4 000,00	4 000,00	0,00	
04001 - Inibitões sem fim	Lei n.º 75/2013 - A4.297 n.º 2, alínea f) A.4.33 n.º 1	Atividades de natureza Desportiva	Associação DE SOLIDARIEDADE SOCIAL COLA LAR DE AMARAL	2 979 760,00	3 500,00	3 500,00	0,00	

Transferências e Subsídios concedidos

GRUPO MUNICIPAL									
Tipos de Despesa	Descrição Legal	Finalidade	Beneficiária	Designação Orçamentária	Despesa Autorizada	Despesa Paga	Despesas Autorizadas e não pagas	Dotação disponível no exercício	Chamadas
04000 - Investimentos em bens móveis	Lei n.º 7/20015 - Art.29º n.º 2, alínea g) e Art.38º n.º 1) alínea a)	Atividades Culturais	ASSOCIAÇÃO DOS REINICIOS CANINOS TODOS LINDOS	2 273 760,00	2 000,00	2 000,00	0,00	0,00	0,00
04000 - Investimentos em bens móveis	Lei n.º 7/20015 - Art.29º n.º 2, alínea g) e Art.38º n.º 1) alínea a)	Atividades Culturais	ASSOCIAÇÃO DOS REINICIOS CANINOS TODOS LINDOS	2 273 760,00	875,00	875,00	0,00	0,00	0,00
04000 - Investimentos em bens móveis	Lei n.º 7/20015 - Art.29º n.º 2, alínea g) e Art.38º n.º 1) alínea a)	Atividades de interesse Social	ASSOCIAÇÃO DOS BRIGADEIROS AMIGOS DA GUINHA BRANCA - MOVA	2 273 760,00	2 000,00	2 000,00	0,00	0,00	0,00
04000 - Investimentos em bens móveis	Lei n.º 7/20015 - Art.29º n.º 2, alínea g) e Art.38º n.º 1) alínea a)	Atividades de interesse Desportivo	ASSOCIAÇÃO ESCOLA DE BODO PINHO DE LAMOU	2 273 760,00	2 025,00	2 025,00	0,00	0,00	0,00
04000 - Investimentos em bens móveis	Lei n.º 7/20015 - Art.29º n.º 2, alínea g) e Art.38º n.º 1) alínea a)	Atividades de interesse Cultural	ASSOCIAÇÃO 1880/1917/1870/18	2 273 760,00	20 000,00	20 000,00	0,00	0,00	0,00
04000 - Investimentos em bens móveis	Lei n.º 7/20015 - Art.29º n.º 2, alínea g) e Art.38º n.º 1) alínea a)	Atividades de interesse Desportivo	Associação Hermandade Bombeiros Cultores Bombeiros de Aveiro	2 273 760,00	8 974,87	8 974,87	0,00	0,00	0,00
04000 - Investimentos em bens móveis	Lei n.º 7/20015 - Art.29º n.º 2, alínea g) e Art.38º n.º 1) alínea a)	Atividades de interesse Desportivo	Associação Hermandade Bombeiros Cultores Bombeiros de Aveiro	2 273 760,00	11 000,00	11 000,00	0,00	0,00	0,00
04000 - Investimentos em bens móveis	Lei n.º 7/20015 - Art.29º n.º 2, alínea g) e Art.38º n.º 1) alínea a)	Atividades de interesse Desportivo	Associação Hermandade Bombeiros Cultores Bombeiros de Aveiro	2 273 760,00	25 000,00	25 000,00	0,00	0,00	0,00
04000 - Investimentos em bens móveis	Lei n.º 7/20015 - Art.29º n.º 2, alínea g) e Art.38º n.º 1) alínea a)	Atividades de interesse Desportivo	Associação Hermandade Bombeiros Cultores Bombeiros de Aveiro	2 273 760,00	1 600,00	1 600,00	0,00	0,00	0,00
04000 - Investimentos em bens móveis	Lei n.º 7/20015 - Art.29º n.º 2, alínea g) e Art.38º n.º 1) alínea a)	Atividades de interesse Desportivo	Associação Hermandade Bombeiros Cultores Bombeiros de Aveiro	2 273 760,00	153 104,82	153 104,82	0,00	0,00	0,00
04000 - Investimentos em bens móveis	Lei n.º 7/20015 - Art.29º n.º 2, alínea g) e Art.38º n.º 1) alínea a)	Atividades de interesse Desportivo	Associação Hermandade Bombeiros Cultores Bombeiros de Aveiro	2 273 760,00	49 000,00	49 000,00	0,00	0,00	0,00
04000 - Investimentos em bens móveis	Lei n.º 7/20015 - Art.29º n.º 2, alínea g) e Art.38º n.º 1) alínea a)	Atividades de interesse Desportivo	Associação Hermandade Bombeiros Cultores Bombeiros de Aveiro	2 273 760,00	1 874,11	1 874,11	0,00	0,00	0,00
04000 - Investimentos em bens móveis	Lei n.º 7/20015 - Art.29º n.º 2, alínea g) e Art.38º n.º 1) alínea a)	Atividades de interesse Desportivo	Associação Hermandade Bombeiros Cultores Bombeiros de Aveiro	2 273 760,00	17 000,00	17 000,00	0,00	0,00	0,00
04000 - Investimentos em bens móveis	Lei n.º 7/20015 - Art.29º n.º 2, alínea g) e Art.38º n.º 1) alínea a)	Atividades de interesse Desportivo	Associação Hermandade Bombeiros Cultores Bombeiros de Aveiro	2 273 760,00	30 000,00	30 000,00	0,00	0,00	0,00
04000 - Investimentos em bens móveis	Lei n.º 7/20015 - Art.29º n.º 2, alínea g) e Art.38º n.º 1) alínea a)	Atividades de interesse Desportivo	Associação Hermandade Bombeiros Cultores Bombeiros de Aveiro	2 273 760,00	3 200,00	3 200,00	0,00	0,00	0,00
04000 - Investimentos em bens móveis	Lei n.º 7/20015 - Art.29º n.º 2, alínea g) e Art.38º n.º 1) alínea a)	Atividades de interesse Desportivo	Associação Hermandade Bombeiros Cultores Bombeiros de Aveiro	2 273 760,00	138 885,17	138 885,17	0,00	0,00	0,00
04000 - Investimentos em bens móveis	Lei n.º 7/20015 - Art.29º n.º 2, alínea g) e Art.38º n.º 1) alínea a)	Atividades de interesse Desportivo	Associação Hermandade Bombeiros Cultores Bombeiros de Aveiro	2 273 760,00	49 800,00	49 800,00	0,00	0,00	0,00
04000 - Investimentos em bens móveis	Lei n.º 7/20015 - Art.29º n.º 2, alínea g) e Art.38º n.º 1) alínea a)	Atividades de interesse Desportivo	Associação Hermandade Bombeiros Cultores Bombeiros de Aveiro	2 273 760,00	9 750,10	9 750,10	0,00	0,00	0,00
04000 - Investimentos em bens móveis	Lei n.º 7/20015 - Art.29º n.º 2, alínea g) e Art.38º n.º 1) alínea a)	Atividades de interesse Desportivo	Associação Hermandade Bombeiros Cultores Bombeiros de Aveiro	2 273 760,00	2 815,02	2 815,02	0,00	0,00	0,00
04000 - Investimentos em bens móveis	Lei n.º 7/20015 - Art.29º n.º 2, alínea g) e Art.38º n.º 1) alínea a)	Atividades de interesse Cultural	ASSOCIAÇÃO PARQUE CULTURAL DO BODO PINHO	2 273 760,00	5 000,00	5 000,00	0,00	0,00	0,00
04000 - Investimentos em bens móveis	Lei n.º 7/20015 - Art.29º n.º 2, alínea g) e Art.38º n.º 1) alínea a)	Atividades de interesse Social	ASSOCIAÇÃO PMS DA BARRA	2 273 760,00	3 000,00	3 000,00	0,00	0,00	0,00
04000 - Investimentos em bens móveis	Lei n.º 7/20015 - Art.29º n.º 2, alínea g) e Art.38º n.º 1) alínea a)	Atividades de interesse Social	ASSOCIAÇÃO PMS DA BARRA	2 273 760,00	800,00	800,00	0,00	0,00	0,00
04000 - Investimentos em bens móveis	Lei n.º 7/20015 - Art.29º n.º 2, alínea g) e Art.38º n.º 1) alínea a)	Atividades de interesse Social	Associação para o Centro de Bem-estar em Outubro/Novembro	2 273 760,00	4 800,00	4 800,00	0,00	0,00	0,00
04000 - Investimentos em bens móveis	Lei n.º 7/20015 - Art.29º n.º 2, alínea g) e Art.38º n.º 1) alínea a)	Atividades de interesse Cultural	Associação para o Centro de Bem-estar em Outubro/Novembro	2 273 760,00	81 254,07	81 254,07	0,00	0,00	0,00
04000 - Investimentos em bens móveis	Lei n.º 7/20015 - Art.29º n.º 2, alínea g) e Art.38º n.º 1) alínea a)	Atividades de interesse Cultural	ASSOCIAÇÃO PARQUE DA AMIZADE	2 273 760,00	2 500,00	2 500,00	0,00	0,00	0,00
04000 - Investimentos em bens móveis	Lei n.º 7/20015 - Art.29º n.º 2, alínea g) e Art.38º n.º 1) alínea a)	Atividades de interesse Desportivo	ASSOCIAÇÃO REGIONAL CULTURAL DA BARRA	2 273 760,00	2 500,00	2 500,00	0,00	0,00	0,00
04000 - Investimentos em bens móveis	Lei n.º 7/20015 - Art.29º n.º 2, alínea g) e Art.38º n.º 1) alínea a)	Atividades de interesse Desportivo	ASSOCIAÇÃO REGIONAL CULTURAL DA BARRA	2 273 760,00	2 500,00	2 500,00	0,00	0,00	0,00
04000 - Investimentos em bens móveis	Lei n.º 7/20015 - Art.29º n.º 2, alínea g) e Art.38º n.º 1) alínea a)	Atividades de interesse Desportivo	ASSOCIAÇÃO REGIONAL CULTURAL DE OLIVEIRINH	2 273 760,00	3 000,00	3 000,00	0,00	0,00	0,00
04000 - Investimentos em bens móveis	Lei n.º 7/20015 - Art.29º n.º 2, alínea g) e Art.38º n.º 1) alínea a)	Atividades de interesse Desportivo	ASSOCIAÇÃO REGIONAL CULTURAL DE OLIVEIRINH	2 273 760,00	4 000,00	4 000,00	0,00	0,00	0,00





Transfêrencias e Subsídios concedidos


Ano: 2021  
do período findo em 31 de Dezembro de 2021

Grupo Municipal	Transfêrencias e Subsídios concedidos	Despesa Autorizada	Despesa Pagas	Despesa Autorizada e não Pagas	Revisão ocorrida no exercício	Observações
04091 - Habitação sem fins lucrativos	La 1.º 75/0913 - 46.23P n.º 2, alínea a) e 4.º 3.º n.º 1	Atividade de natureza Cultural	5.000,00	5.000,00	0,00	0,00
04091 - Habitação sem fins lucrativos	La 1.º 75/0913 - 46.23P n.º 2, alínea a) e 4.º 3.º n.º 1	Atividade de natureza Cultural	105.074,42	105.074,42	28.074,84	0,00
04091 - Habitação sem fins lucrativos	La 1.º 75/0913 - 46.23P n.º 2, alínea a) e 4.º 3.º n.º 1	Atividade de natureza Cultural	181.410,31	181.410,31	181.410,31	0,00
04091 - Habitação sem fins lucrativos	La 1.º 75/0913 - 46.23P n.º 2, alínea a) e 4.º 3.º n.º 1	Atividade de natureza Desportiva	3.950,00	3.950,00	0,00	0,00
04091 - Habitação sem fins lucrativos	La 1.º 75/0913 - 46.23P n.º 2, alínea a) e 4.º 3.º n.º 1	Atividade de natureza Cultural	5.000,00	5.000,00	0,00	0,00
04091 - Habitação sem fins lucrativos	La 1.º 75/0913 - 46.23P n.º 2, alínea a) e 4.º 3.º n.º 1	Atividade de natureza Desportiva	2.500,00	2.500,00	0,00	0,00
04091 - Habitação sem fins lucrativos	La 1.º 75/0913 - 46.23P n.º 2, alínea a) e 4.º 3.º n.º 1	Atividade de natureza Social	16.000,00	16.000,00	0,00	0,00
04091 - Habitação sem fins lucrativos	La 1.º 75/0913 - 46.23P n.º 2, alínea a) e 4.º 3.º n.º 1	Atividade de natureza Social	12.000,00	12.000,00	0,00	0,00
04091 - Habitação sem fins lucrativos	La 1.º 75/0913 - 46.23P n.º 2, alínea a) e 4.º 3.º n.º 1	Atividade de natureza Cultural	5.000,00	5.000,00	0,00	0,00
04091 - Habitação sem fins lucrativos	La 1.º 75/0913 - 46.23P n.º 2, alínea a) e 4.º 3.º n.º 1	Atividade de natureza Cultural	53.500,00	53.500,00	0,00	0,00
04091 - Habitação sem fins lucrativos	La 1.º 75/0913 - 46.23P n.º 2, alínea a) e 4.º 3.º n.º 1	Atividade de natureza Social	2.000,00	2.000,00	0,00	0,00
04091 - Habitação sem fins lucrativos	La 1.º 75/0913 - 46.23P n.º 2, alínea a) e 4.º 3.º n.º 1	Atividade de natureza Social	8.000,00	8.000,00	0,00	0,00
04091 - Habitação sem fins lucrativos	La 1.º 75/0913 - 46.23P n.º 2, alínea a) e 4.º 3.º n.º 1	Atividade de natureza Social	10.000,00	10.000,00	0,00	0,00
04091 - Habitação sem fins lucrativos	La 1.º 75/0913 - 46.23P n.º 2, alínea a) e 4.º 3.º n.º 1	Atividade de natureza Cultural	2.000,00	2.000,00	0,00	0,00
04091 - Habitação sem fins lucrativos	La 1.º 75/0913 - 46.23P n.º 2, alínea a) e 4.º 3.º n.º 1	Atividade de natureza Desportiva	2.700,00	2.700,00	0,00	0,00
04091 - Habitação sem fins lucrativos	La 1.º 75/0913 - 46.23P n.º 2, alínea a) e 4.º 3.º n.º 1	Atividade de natureza Desportiva	2.500,00	2.500,00	0,00	0,00
04091 - Habitação sem fins lucrativos	La 1.º 75/0913 - 46.23P n.º 2, alínea a) e 4.º 3.º n.º 1	Atividade de natureza Desportiva	16.500,00	16.500,00	0,00	0,00
04091 - Habitação sem fins lucrativos	La 1.º 75/0913 - 46.23P n.º 2, alínea a) e 4.º 3.º n.º 1	Atividade de natureza Desportiva	4.000,00	4.000,00	0,00	0,00
04091 - Habitação sem fins lucrativos	La 1.º 75/0913 - 46.23P n.º 2, alínea a) e 4.º 3.º n.º 1	Atividade de natureza Social	15.000,00	15.000,00	0,00	0,00
04091 - Habitação sem fins lucrativos	La 1.º 75/0913 - 46.23P n.º 2, alínea a) e 4.º 3.º n.º 1	Atividade de natureza Social	8.550,00	8.550,00	0,00	0,00
04091 - Habitação sem fins lucrativos	La 1.º 75/0913 - 46.23P n.º 2, alínea a) e 4.º 3.º n.º 1	Atividade de natureza Social	10.800,00	10.800,00	0,00	0,00
04091 - Habitação sem fins lucrativos	La 1.º 75/0913 - 46.23P n.º 2, alínea a) e 4.º 3.º n.º 1	Atividade de natureza Social	2.350,00	2.350,00	0,00	0,00
04091 - Habitação sem fins lucrativos	La 1.º 75/0913 - 46.23P n.º 2, alínea a) e 4.º 3.º n.º 1	Atividade de natureza Desportiva	11.500,00	11.500,00	0,00	0,00
04091 - Habitação sem fins lucrativos	La 1.º 75/0913 - 46.23P n.º 2, alínea a) e 4.º 3.º n.º 1	Atividade de natureza Desportiva	5.000,00	5.000,00	6,00	0,00
04091 - Habitação sem fins lucrativos	La 1.º 75/0913 - 46.23P n.º 2, alínea a) e 4.º 3.º n.º 1	Atividade de natureza Desportiva	14.500,00	14.500,00	6,00	0,00
04091 - Habitação sem fins lucrativos	La 1.º 75/0913 - 46.23P n.º 2, alínea a) e 4.º 3.º n.º 1	Atividade de natureza Social	8.000,00	8.000,00	6,00	0,00
04091 - Habitação sem fins lucrativos	La 1.º 75/0913 - 46.23P n.º 2, alínea a) e 4.º 3.º n.º 1	Atividade de natureza Social	3.000,00	3.000,00	6,00	0,00
04091 - Habitação sem fins lucrativos	La 1.º 75/0913 - 46.23P n.º 2, alínea a) e 4.º 3.º n.º 1	Atividade de natureza Social	7.050,00	7.050,00	6,00	0,00
04091 - Habitação sem fins lucrativos	La 1.º 75/0913 - 46.23P n.º 2, alínea a) e 4.º 3.º n.º 1	Atividade de natureza Social	4.000,00	4.000,00	6,00	0,00



Transferências e Subsídios concedidos


GRUPO MUNICIPAL		Anexo 2021		do período findo em 31 de Dezembro de 2021		Linha			
Grupo	Subgrupo	Descrição Legislativa	Finalidade	Designação Orçamentária	Despesa Atribuída	Despesa Pagas	Despesa Autorizada e não Pagas	Diferença acumulada no exercício	Observações
100000	100000	Atividades de interesse Social	Atividades de interesse Social	2 573 750,00	712,11	712,11	0,00	0,00	
100000	100000	Atividades de interesse Social	Atividades de interesse Social	2 573 750,00	2 195,61	2 195,61	0,00	0,00	
100000	100000	Atividades de interesse Social	Atividades de interesse Social	2 573 750,00	12 000,00	12 000,00	0,00	0,00	
100000	100000	Atividades de interesse Social	Atividades de interesse Social	2 573 750,00	8 000,00	8 000,00	0,00	0,00	
100000	100000	Atividades de interesse Social	Atividades de interesse Social	2 573 750,00	9 000,00	9 000,00	0,00	0,00	
100000	100000	Atividades de interesse Social	Atividades de interesse Social	2 573 750,00	2 500,00	2 500,00	0,00	0,00	
100000	100000	Atividades de interesse Social	Atividades de interesse Social	2 573 750,00	1 000,00	1 000,00	0,00	0,00	
100000	100000	Atividades de interesse Social	Atividades de interesse Social	2 573 750,00	300,00	300,00	0,00	0,00	
100000	100000	Atividades de interesse Social	Atividades de interesse Social	2 573 750,00	1 000,00	1 000,00	0,00	0,00	
100000	100000	Atividades de interesse Social	Atividades de interesse Social	2 573 750,00	1 200,00	1 200,00	0,00	0,00	
100000	100000	Atividades de interesse Social	Atividades de interesse Social	2 573 750,00	875,00	875,00	0,00	0,00	
100000	100000	Atividades de interesse Social	Atividades de interesse Social	2 573 750,00	2 900,00	2 900,00	0,00	0,00	
100000	100000	Atividades de interesse Social	Atividades de interesse Social	2 573 750,00	12,00	12,00	0,00	0,00	
100000	100000	Atividades de interesse Social	Atividades de interesse Social	2 573 750,00	2 000,00	2 000,00	0,00	0,00	
100000	100000	Atividades de interesse Social	Atividades de interesse Social	2 573 750,00	2 750,00	2 750,00	0,00	0,00	
100000	100000	Atividades de interesse Social	Atividades de interesse Social	2 573 750,00	2 000,00	2 000,00	0,00	0,00	
100000	100000	Atividades de interesse Social	Atividades de interesse Social	2 573 750,00	2 750,00	2 750,00	0,00	0,00	
100000	100000	Atividades de interesse Social	Atividades de interesse Social	2 573 750,00	2 000,00	2 000,00	0,00	0,00	
100000	100000	Atividades de interesse Social	Atividades de interesse Social	2 573 750,00	4 300,00	4 300,00	0,00	0,00	
100000	100000	Atividades de interesse Social	Atividades de interesse Social	2 573 750,00	17 500,00	17 500,00	0,00	0,00	
100000	100000	Atividades de interesse Social	Atividades de interesse Social	2 573 750,00	2 500,00	2 500,00	0,00	0,00	
100000	100000	Atividades de interesse Social	Atividades de interesse Social	2 573 750,00	18 825,00	18 825,00	0,00	0,00	
100000	100000	Atividades de interesse Social	Atividades de interesse Social	2 573 750,00	482,00	482,00	0,00	0,00	
100000	100000	Atividades de interesse Social	Atividades de interesse Social	2 573 750,00	85 820,00	85 820,00	0,00	0,00	
100000	100000	Atividades de interesse Social	Atividades de interesse Social	2 573 750,00	4 000,00	4 000,00	0,00	0,00	
100000	100000	Atividades de interesse Social	Atividades de interesse Social	2 573 750,00	3 800,00	3 800,00	0,00	0,00	
100000	100000	Atividades de interesse Social	Atividades de interesse Social	2 573 750,00	14 200,00	14 200,00	0,00	0,00	
100000	100000	Atividades de interesse Social	Atividades de interesse Social	2 573 750,00	28 500,00	28 500,00	0,00	0,00	
100000	100000	Atividades de interesse Social	Atividades de interesse Social	2 573 750,00	3 500,00	3 500,00	0,00	0,00	
100000	100000	Atividades de interesse Social	Atividades de interesse Social	2 573 750,00	500,00	500,00	0,00	0,00	



Transferências e Subsídios concedidos

Anexo: 2021  
de período findo em 31 de Dezembro de 2021

Grupo Municipal	Descrição Legada	Finalidade	Identidade de finalidade	Despesa Organismática	Despesa Atribuída	Despesa Paga	Despesa Funerária e não paga	Distribuição ocorrida no exercício	Observações
04001 - HABILITAÇÃO sem fins lucrativos	Lei n.º 7/2019 - A-27P n.º 2, alínea f) A-43P n.º 1	Atividades de natureza Desportiva	CLUBE ESTRELA AZUL	2 571 750,00	3 750,00	3 750,00	0,00	0,00	
04001 - HABILITAÇÃO sem fins lucrativos	Lei n.º 7/2019 - A-27P n.º 2, alínea f) A-43P n.º 1	Atividades de natureza Desportiva	COLECTIVIDADE POPULAR DE CACA	2 571 750,00	3 820,00	3 820,00	0,00	0,00	
04001 - HABILITAÇÃO sem fins lucrativos	Lei n.º 7/2019 - A-27P n.º 2, alínea f) A-43P n.º 1	Atividades de natureza Desportiva	OS CENTROS POPULARES DE CACA	2 571 750,00	2 500,00	2 500,00	0,00	0,00	
04001 - HABILITAÇÃO sem fins lucrativos	Lei n.º 7/2019 - A-27P n.º 2, alínea f) A-43P n.º 1	Atividades de natureza Desportiva	COMUNIDADE DE S. GONÇALO	2 571 750,00	1 500,00	1 500,00	0,00	0,00	
04001 - HABILITAÇÃO sem fins lucrativos	Lei n.º 7/2019 - A-27P n.º 2, alínea f) A-43P n.º 1	Atividades de natureza Cultural	COMISSÃO TEMPO DE JOVENS	2 571 750,00	3 000,00	3 000,00	0,00	0,00	
04001 - HABILITAÇÃO sem fins lucrativos	Lei n.º 7/2019 - A-27P n.º 2, alínea f) A-43P n.º 1	Atividades de natureza Cultural	CORAL POLIFÓNICO DE AVEIRO	2 571 750,00	3 000,00	3 000,00	0,00	0,00	
04001 - HABILITAÇÃO sem fins lucrativos	Lei n.º 7/2019 - A-27P n.º 2, alínea f) A-43P n.º 1	Atividades de natureza Cultural	CORAL VIVA DOME	2 571 750,00	3 000,00	3 000,00	0,00	0,00	
04001 - HABILITAÇÃO sem fins lucrativos	Lei n.º 7/2019 - A-27P n.º 2, alínea f) A-43P n.º 1	Atividades de natureza Cultural	CONVOCIAÇÃO - ASSOCIAÇÃO CULTURAL	2 571 750,00	3 000,00	3 000,00	0,00	0,00	
04001 - HABILITAÇÃO sem fins lucrativos	Lei n.º 7/2019 - A-27P n.º 2, alínea f) A-43P n.º 1	Atividades de natureza Cultural	COMO MUNICIPAL DE ESCURTAS	2 571 750,00	3 750,00	3 750,00	0,00	0,00	
04001 - HABILITAÇÃO sem fins lucrativos	Lei n.º 7/2019 - A-27P n.º 2, alínea f) A-43P n.º 1	Atividades de natureza Cultural	DOTA - ASSOCIAÇÃO CULTURAL	2 571 750,00	1 000,00	1 000,00	0,00	0,00	
04001 - HABILITAÇÃO sem fins lucrativos	Lei n.º 7/2019 - A-27P n.º 2, alínea f) A-43P n.º 1	Atividades de natureza Cultural	DOLIDO TATURO ASSOCIAÇÃO	2 571 750,00	1 000,00	1 000,00	0,00	0,00	
04001 - HABILITAÇÃO sem fins lucrativos	Lei n.º 7/2019 - A-27P n.º 2, alínea f) A-43P n.º 1	Atividades de natureza Cultural	ESCOLA DE MÚSICA DA QUINTA DO PEGADO	2 571 750,00	5 000,00	5 000,00	0,00	0,00	
04001 - HABILITAÇÃO sem fins lucrativos	Lei n.º 7/2019 - A-27P n.º 2, alínea f) A-43P n.º 1	Atividades de natureza Desportiva	ESCOLA GIMNÁSTICA DE AVEIRO	2 571 750,00	2 500,00	2 500,00	0,00	0,00	
04001 - HABILITAÇÃO sem fins lucrativos	Lei n.º 7/2019 - A-27P n.º 2, alínea f) A-43P n.º 1	Atividades de natureza Desportiva	ESCOLA GIMNÁSTICA DE AVEIRO	2 571 750,00	2 200,00	2 200,00	0,00	0,00	
04001 - HABILITAÇÃO sem fins lucrativos	Lei n.º 7/2019 - A-27P n.º 2, alínea f) A-43P n.º 1	Atividades de natureza Desportiva	FEDERAÇÃO DE RINGUEIRA DE PORTUGAL	2 571 750,00	20 000,00	20 000,00	0,00	0,00	
04001 - HABILITAÇÃO sem fins lucrativos	Lei n.º 7/2019 - A-27P n.º 2, alínea f) A-43P n.º 1	Atividades de natureza Cultural	FELICIMANIA DAS BEMAS - ASSOCIAÇÃO MUNICIPAL DAS BEMAS	2 571 750,00	50 000,00	50 000,00	0,00	0,00	
04001 - HABILITAÇÃO sem fins lucrativos	Lei n.º 7/2019 - A-27P n.º 2, alínea f) A-43P n.º 1	Atividades de natureza Social	FLORENÇA DO VOUZELA - INSTITUIÇÃO PARITARIQUE DE SOLIDARIEDADE SOCIAL	2 571 750,00	8 000,00	8 000,00	0,00	0,00	
04001 - HABILITAÇÃO sem fins lucrativos	Lei n.º 7/2019 - A-27P n.º 2, alínea f) A-43P n.º 1	Atividades de natureza Social	FLORENÇA DO VOUZELA - INSTITUIÇÃO PARITARIQUE DE SOLIDARIEDADE SOCIAL	2 571 750,00	4 972,00	4 972,00	0,00	0,00	
04001 - HABILITAÇÃO sem fins lucrativos	Lei n.º 7/2019 - A-27P n.º 2, alínea f) A-43P n.º 1	Atividades de natureza Social	Fundação de Santa Cruz de Vila Verde de Suprimento Social e Saúde Infantil de Aveiro	2 571 750,00	14 000,00	14 000,00	0,00	0,00	
04001 - HABILITAÇÃO sem fins lucrativos	Lei n.º 7/2019 - A-27P n.º 2, alínea f) A-43P n.º 1	Atividades de natureza Cultural	Franjeira de Aveiro	2 571 750,00	5 000,00	5 000,00	0,00	0,00	
04001 - HABILITAÇÃO sem fins lucrativos	Lei n.º 7/2019 - A-27P n.º 2, alínea f) A-43P n.º 1	Atividades de natureza Social	FUNDAÇÃO OPA-GONÇALVES	2 571 750,00	10 000,00	10 000,00	0,00	0,00	
04001 - HABILITAÇÃO sem fins lucrativos	Lei n.º 7/2019 - A-27P n.º 2, alínea f) A-43P n.º 1	Atividades de natureza Social	Função para idos - instituição para a terceira idade de Solidariedade Social	2 571 750,00	10 000,00	10 000,00	0,00	0,00	
04001 - HABILITAÇÃO sem fins lucrativos	Lei n.º 7/2019 - A-27P n.º 2, alínea f) A-43P n.º 1	Atividades de natureza Desportiva	FUTEBOL CLUBE DO BOMSUCESSO	2 571 750,00	10 000,00	10 000,00	0,00	0,00	
04001 - HABILITAÇÃO sem fins lucrativos	Lei n.º 7/2019 - A-27P n.º 2, alínea f) A-43P n.º 1	Atividades de natureza Cultural	GRANDE GRUPO PARITARIQUE DE MÚSICA E DANÇA DE AVEIRO	2 571 750,00	6 000,00	6 000,00	0,00	0,00	
04001 - HABILITAÇÃO sem fins lucrativos	Lei n.º 7/2019 - A-27P n.º 2, alínea f) A-43P n.º 1	Atividades de natureza Cultural	GRUPO CULTURAL E RECREATIVO DA VILA	2 571 750,00	1 000,00	1 000,00	0,00	0,00	
04001 - HABILITAÇÃO sem fins lucrativos	Lei n.º 7/2019 - A-27P n.º 2, alínea f) A-43P n.º 1	Atividades de natureza Cultural	GRUPO CULTURAL SÃO BERNARDO COMTE	2 571 750,00	2 000,00	2 000,00	0,00	0,00	
04001 - HABILITAÇÃO sem fins lucrativos	Lei n.º 7/2019 - A-27P n.º 2, alínea f) A-43P n.º 1	Atividades de natureza Cultural	GRUPO CULTURAL EMARTE	2 571 750,00	2 000,00	2 000,00	0,00	0,00	
04001 - HABILITAÇÃO sem fins lucrativos	Lei n.º 7/2019 - A-27P n.º 2, alínea f) A-43P n.º 1	Atividades de natureza Cultural	GRUPO DE CANTARES E JAMES DE AVEIRO	2 571 750,00	2 000,00	2 000,00	0,00	0,00	
04001 - HABILITAÇÃO sem fins lucrativos	Lei n.º 7/2019 - A-27P n.º 2, alínea f) A-43P n.º 1	Atividades de natureza Desportiva	GRUPO DESPORTIVO BERSE	2 571 750,00	2 750,00	2 750,00	0,00	0,00	
04001 - HABILITAÇÃO sem fins lucrativos	Lei n.º 7/2019 - A-27P n.º 2, alínea f) A-43P n.º 1	Atividades de natureza Desportiva	GRUPO DESPORTIVO BERSE	2 571 750,00	750,00	750,00	0,00	0,00	



Transferências e Subsídios concedidos

Ano: 2021  
do período findo em 31 de Dezembro de 2021

Grupo Municipal	Descrição Legal	Função	Entidade Beneficiária	Despesa Orçamentada	Despesa Autorizada	Despesa Pagua	Despesa Anulada	Despesa Anulada no âmbito da Pagua	Despesa Anulada no âmbito da Despesa Orçamentada	Observações
240001 - Transferências sem fins lucrativos	240001 - Transferências sem fins lucrativos	Atividades de natureza Desportiva	GRUPO DESPORTIVO BERRIS	2 293 750,00	4 500,00	4 500,00	0,00	0,00	0,00	
240001 - Transferências sem fins lucrativos	240001 - Transferências sem fins lucrativos	Atividades de natureza Cultural	GRUPO FOLCLÓRICO E CÍRICO DAS BARRIOUS	2 293 750,00	1 000,00	1 000,00	0,00	0,00	0,00	
240001 - Transferências sem fins lucrativos	240001 - Transferências sem fins lucrativos	Atividades de natureza Cultural	GRUPO FOLCLÓRICO DE ESQUEIRA	2 293 750,00	1 000,00	1 000,00	0,00	0,00	0,00	
240001 - Transferências sem fins lucrativos	240001 - Transferências sem fins lucrativos	Atividades de natureza Cultural	GRUPO FOLCLÓRICO DO CASAL DO BARRIO	2 293 750,00	1 000,00	1 000,00	0,00	0,00	0,00	
240001 - Transferências sem fins lucrativos	240001 - Transferências sem fins lucrativos	Atividades de natureza Cultural	GRUPO BRANCALE - MÓDULO SACA DE AVITRO	2 293 750,00	2 200,00	2 200,00	0,00	0,00	0,00	
240001 - Transferências sem fins lucrativos	240001 - Transferências sem fins lucrativos	Atividades de natureza Cultural	GRUPO VOTO DO AVITRO	2 293 750,00	3 500,00	3 500,00	0,00	0,00	0,00	
240001 - Transferências sem fins lucrativos	240001 - Transferências sem fins lucrativos	Atividades de natureza Desportiva	DDC - Instituto para o Desenvolvimento e Estudos de Onda	2 293 750,00	2 200,00	2 200,00	0,00	0,00	0,00	
240001 - Transferências sem fins lucrativos	240001 - Transferências sem fins lucrativos	Atividades de natureza Social	INCLUIVA - ASSOCIAÇÃO HUMANA PARA A INCLUSÃO DE PESSOAS EM SITUAÇÃO DE RISCO	2 293 750,00	93 492,88	93 492,88	0,00	0,00	0,00	
240001 - Transferências sem fins lucrativos	240001 - Transferências sem fins lucrativos	Atividades de natureza Social	INSTITUTO TELECOMUNICAÇÕES	2 293 750,00	111 499,93	111 499,93	0,00	0,00	0,00	
240001 - Transferências sem fins lucrativos	240001 - Transferências sem fins lucrativos	Atividades de natureza Social	BOMBAZINHAS DE SANTA JOANA BARRINCA	2 293 750,00	8 000,00	8 000,00	0,00	0,00	0,00	
240001 - Transferências sem fins lucrativos	240001 - Transferências sem fins lucrativos	Atividades de natureza Cultural	EMBARATEIRES - ASSOCIAÇÃO CULTURAL	2 293 750,00	4 000,00	4 000,00	0,00	0,00	0,00	
240001 - Transferências sem fins lucrativos	240001 - Transferências sem fins lucrativos	Atividades de natureza Cultural	MESÃO SAUS PARA A RAMANDESE	2 293 750,00	1 000,00	1 000,00	0,00	0,00	0,00	
240001 - Transferências sem fins lucrativos	240001 - Transferências sem fins lucrativos	Atividades de natureza Cultural	MARALVA - ASSOCIAÇÃO CULTURAL	2 293 750,00	3 000,00	3 000,00	0,00	0,00	0,00	
240001 - Transferências sem fins lucrativos	240001 - Transferências sem fins lucrativos	Atividades de natureza Cultural	MARALVA - ASSOCIAÇÃO CULTURAL	2 293 750,00	2 000,00	2 000,00	0,00	0,00	0,00	
240001 - Transferências sem fins lucrativos	240001 - Transferências sem fins lucrativos	Atividades de natureza Desportiva	MÓDULO DO JOGOS DO CLUB DE BÓVOLTA DO AVITRO	2 293 750,00	800,00	800,00	0,00	0,00	0,00	
240001 - Transferências sem fins lucrativos	240001 - Transferências sem fins lucrativos	Atividades de natureza Social	OSIS - GOVERNAÇÃO E DESENVOLVIMENTO	2 293 750,00	2 000,00	2 000,00	0,00	0,00	0,00	
240001 - Transferências sem fins lucrativos	240001 - Transferências sem fins lucrativos	Atividades de natureza Social	OSIS - OS MELHORES VETERANOS	2 293 750,00	16 997,37	16 997,37	0,00	0,00	0,00	
240001 - Transferências sem fins lucrativos	240001 - Transferências sem fins lucrativos	Atividades de natureza Desportiva	OSIS - ESTARUA - CLUBE DE ORIENTAÇÃO DE ESTARUA	2 293 750,00	2 000,00	2 000,00	0,00	0,00	0,00	
240001 - Transferências sem fins lucrativos	240001 - Transferências sem fins lucrativos	Atividades de natureza Cultural	PALCO CENTRAL - ASSOCIAÇÃO CULTURAL	2 293 750,00	2 000,00	2 000,00	0,00	0,00	0,00	
240001 - Transferências sem fins lucrativos	240001 - Transferências sem fins lucrativos	Atividades de natureza Cultural	PRATA DA BIA - AVITRO BASE DO CLUB	2 293 750,00	500,00	500,00	0,00	0,00	0,00	
240001 - Transferências sem fins lucrativos	240001 - Transferências sem fins lucrativos	Atividades de natureza Cultural	PRATO DO JOGOS DO CLUB DE BÓVOLTA DO AVITRO	2 293 750,00	2 000,00	2 000,00	0,00	0,00	0,00	
240001 - Transferências sem fins lucrativos	240001 - Transferências sem fins lucrativos	Atividades de natureza Desportiva	REINTEGRATA CLUB	2 293 750,00	3 000,00	3 000,00	0,00	0,00	0,00	
240001 - Transferências sem fins lucrativos	240001 - Transferências sem fins lucrativos	Atividades de natureza Desportiva	REINTEGRATA CLUB	2 293 750,00	2 000,00	2 000,00	0,00	0,00	0,00	
240001 - Transferências sem fins lucrativos	240001 - Transferências sem fins lucrativos	Atividades de natureza Social	Serra Oeste de Marinhadas de Aveiro	2 293 750,00	31 200,00	31 200,00	0,00	0,00	0,00	
240001 - Transferências sem fins lucrativos	240001 - Transferências sem fins lucrativos	Atividades de natureza Desportiva	SOCIEDADE COMUNITÁRIA DO CASAL DO POVO DE CAÇA	2 293 750,00	2 500,00	2 500,00	0,00	0,00	0,00	
240001 - Transferências sem fins lucrativos	240001 - Transferências sem fins lucrativos	Atividades de natureza Desportiva	SOCIEDADE COMUNITÁRIA DA CASA DO POVO DE CAÇA	2 293 750,00	2 000,00	2 000,00	0,00	0,00	0,00	
240001 - Transferências sem fins lucrativos	240001 - Transferências sem fins lucrativos	Atividades de natureza Desportiva	Sociedade Comunitária de Aveiro	2 293 750,00	500,00	500,00	0,00	0,00	0,00	
240001 - Transferências sem fins lucrativos	240001 - Transferências sem fins lucrativos	Atividades de natureza Desportiva	Sociedade Comunitária de Aveiro	2 293 750,00	750,00	750,00	0,00	0,00	0,00	





Transfêrencias e Subsídios concedidos

Tipo de Despesa	Disposição Legal	Finalidade	Entidade Beneficiária	Designação Organizacional	Despesa Autorizada	Despesa Paga	Despesa Subordinada e não paga	Dotação disponível no exercício	Comunicação	Ano: 2021	
										do período findo em 31 de Dezembro de 2021	Em
04002 - Outras	Despacho n.º 681/200	Apoio financeiro de caráter geral de empresa	AMA BERNARDINA OLIVEIRA NEIVA	301 18.000	30,00	30,00	0,00	0,00			
04002 - Outras	Lei n.º 7/20013 - Art.29.º n.º 2, alínea d) e f) e Art.31.º n.º 1 (altera)	Apoio a empresas familiares de comércio	AMA L. CARLOS RITO MARQUES AVES	301 18.000	1.000,00	1.000,00	0,00	0,00			
04002 - Outras	Regulamento 15/2015 de 21 de abril	Apoio a empresas familiares de comércio	AMA CESTINA DA CUNHA CORAIO	301 18.000	500,00	500,00	0,00	0,00			
04002 - Outras	Regulamento 15/2015 de 21 de abril	Apoio a empresas familiares de comércio	AMA CESTINA DA SILVA MONTEDO	301 18.000	292,54	292,54	0,00	0,00			
04002 - Outras	Regulamento 15/2015 de 21 de abril	Apoio a empresas familiares de comércio	AMA GABRIEL DOS SANTOS AUGUSTO	301 18.000	50,00	50,00	0,00	0,00			
04002 - Outras	Lei n.º 6/2020 - Art.º	Apoio a pequenas e médias empresas	AMA GABRIEL DOMES MIRANDA DE ASSUNÇÃO ALMEIDA	301 18.000	60,00	60,00	0,00	0,00			
04002 - Outras	Regulamento 15/2015 de 21 de abril	Apoio a empresas familiares de comércio	AMA LUCIA DOMINGUES SANTOS	301 18.000	500,00	500,00	0,00	0,00			
04002 - Outras	Regulamento 15/2015 de 21 de abril	Apoio a empresas familiares de comércio	AMA LUCIA DOMINGUES SANTOS	301 18.000	500,00	500,00	0,00	0,00			
04002 - Outras	Regulamento 15/2015 de 21 de abril	Apoio a empresas familiares de comércio	AMA Fátima de Siva Neves	301 18.000	500,00	500,00	0,00	0,00			
04002 - Outras	Despacho n.º 681/200	Apoio financeiro de caráter geral de empresa	AMA RAFAEL DA SILVA MACHADO	301 18.000	70,00	70,00	0,00	0,00			
04002 - Outras	Regulamento 15/2015 de 21 de abril	Apoio a empresas familiares de comércio	AMA Yvone dos Reis Ferreira Santiago	301 18.000	292,54	292,54	0,00	0,00			
04002 - Outras	Regulamento 15/2015 de 21 de abril	Apoio a empresas familiares de comércio	AMA PAULA MARCELA MO TEIXEIRA	301 18.000	500,00	500,00	0,00	0,00			
04002 - Outras	Despacho n.º 681/200	Apoio financeiro de caráter geral de empresa	AMA Paula Moreira Branco	301 18.000	25,00	25,00	0,00	0,00			
04002 - Outras	Lei n.º 7/20013 - Art.29.º n.º 1, alínea f)	Apoio a pequenas e médias empresas	AMA RITA CARDOZO REIS	301 18.000	1.000,00	1.000,00	0,00	0,00			
04002 - Outras	Lei n.º 7/20013 - Art.29.º n.º 2, alínea d)	Promoção financeira de caráter geral de empresa	AMA RITA CARDOZO FERREIRA FERREIRA	301 18.000	1.000,00	1.000,00	0,00	0,00			
04002 - Outras	Despacho n.º 681/200	Apoio financeiro de caráter geral de empresa	AMA ROSA DOS SANTOS ESPRINA NEIVA	301 18.000	30,00	30,00	0,00	0,00			
04002 - Outras	Regulamento 15/2015 de 21 de abril	Apoio a empresas familiares de comércio	AMA ROSA CLÁudia RODRIGUES	301 18.000	500,00	500,00	0,00	0,00			
04002 - Outras	Despacho n.º 681/200	Apoio financeiro de caráter geral de empresa	AMA Rita Soares Moreira	301 18.000	50,00	50,00	0,00	0,00			
04002 - Outras	Lei n.º 7/20013 - Art.29.º n.º 2, alínea d) e f) e Art.31.º n.º 1	Programa apoio-7	ANDRÉ ESCRIVA MELO MARQUES	301 18.000	180,00	180,00	0,00	0,00			
04002 - Outras	Regulamento 15/2015 de 21 de abril	Apoio a empresas familiares de comércio	ANDRÉ ESCRIVA MELO MARQUES	301 18.000	292,54	292,54	0,00	0,00			
04002 - Outras	Lei n.º 7/20013 - Art.29.º n.º 2, alínea d) e f) e Art.31.º n.º 1	Apoio a pequenas e médias empresas	ANDRÉ ESCRIVA MELO MARQUES	301 18.000	500,00	500,00	0,00	0,00			
04002 - Outras	Despacho n.º 681/200	Apoio financeiro de caráter geral de empresa	AMA MARIA NEIVA	301 18.000	50,00	50,00	0,00	0,00			
04002 - Outras	Despacho n.º 681/200	Apoio financeiro de caráter geral de empresa	ANNE MOURGOS	301 18.000	30,00	30,00	0,00	0,00			
04002 - Outras	Lei n.º 7/20013 - Art.29.º n.º 2, alínea d) e f) e Art.31.º n.º 1	Residência artística bloom	ANTÓNIO JOSÉ RODRIGUES BASTOS	301 18.000	2.000,00	2.000,00	0,00	0,00			
04002 - Outras	Regulamento 15/2015 de 21 de abril	Apoio a empresas familiares de comércio	António do Carmo Espírito Santo Ribeiro	301 18.000	500,00	500,00	0,00	0,00			
04002 - Outras	Regulamento 15/2015 de 21 de abril	Apoio a empresas familiares de comércio	António Manuel Fialar	301 18.000	292,54	292,54	0,00	0,00			
04002 - Outras	Despacho n.º 681/200	Apoio financeiro de caráter geral de empresa	ANTÓNIO ALVES PINTO	301 18.000	100,00	100,00	0,00	0,00			
04002 - Outras	Lei n.º 6/2020 - Art.º	Apoio a pequenas e médias empresas	ATÍLIO DOMINGOS COSTA FERREIRAS	301 18.000	60,00	60,00	0,00	0,00			
04002 - Outras	Regulamento 15/2015 de 21 de abril	Apoio a empresas familiares de comércio	Assunção Maria Silva Costa	301 18.000	500,00	500,00	0,00	0,00			










Transferências e Subsídios concedidos

GRUPO MUNICIPAL									
2021	do período findo em 31 de Dezembro de 2021								
Suma									
Tipos de Despesas	Disposições Legais	Finalidade	Beneficiário beneficiário	Despesas Organizacionais	Despesas Auto-organizadas	Despesas Pagas	Despesas Funerárias e de Função	Despesas ocorridas no exercício	Observações
04002 - Outras	Regulamento 18/2015 de 21 de abril	Apoio a organizações familiares de interesse social, deslocação	HELI SOARES MALECAM DOS SANTOS	301 18.500	292,54	292,54	0,00	0,00	
04002 - Outras	Regulamento 18/2015 de 21 de abril	Apoio a organizações familiares de interesse social, deslocação	HELI SOARES MALECAM DOS SANTOS	301 18.500	585,08	585,08	0,00	0,00	
04002 - Outras	Lei n.º 7/2013 - A/237 n.º 2, alínea d) e f) e A/337 n.º 1, alínea e)	Apoio a organizações familiares de interesse social, deslocação	KRINESE DA BONA RODRIGUES	301 18.500	200,00	200,00	0,00	0,00	
04002 - Outras	Regulamento 18/2015 de 21 de abril	Apoio a organizações familiares de interesse social, deslocação	MARCOS DA SILVA	301 18.500	585,08	585,08	0,00	0,00	
04002 - Outras	Decreto n.º 615/09	Apoio a organizações familiares de interesse social, deslocação	MARCOS DA SILVA	301 18.500	750,00	750,00	0,00	0,00	
04002 - Outras	Lei n.º 7/2013 - A/237 n.º 2, alínea d) e f) e A/337 n.º 1, alínea e)	Programa ocup-T	MRS DA SILVA NUNES	301 18.500	180,00	180,00	0,00	0,00	
04002 - Outras	Regulamento 18/2015 de 21 de abril	Apoio a organizações familiares de interesse social, deslocação	Mrs. Maria de Sá	301 18.500	585,08	585,08	0,00	0,00	
04002 - Outras	Regulamento 18/2015 de 21 de abril	Apoio a organizações familiares de interesse social, deslocação	Mrs. Maria de Sá	301 18.500	292,54	292,54	0,00	0,00	
04002 - Outras	Lei n.º 7/2013 - A/237 n.º 2, alínea d) e f) e A/337 n.º 1, alínea e)	Apoio a organizações familiares de interesse social, deslocação	Mrs. Maria de Sá	301 18.500	585,08	585,08	0,00	0,00	
04002 - Outras	Lei n.º 7/2013 - A/237 n.º 2, alínea d) e f) e A/337 n.º 1, alínea e)	Apoio a organizações familiares de interesse social, deslocação	Mrs. Maria de Sá	301 18.500	41,65	41,65	0,00	0,00	
04002 - Outras	Lei n.º 7/2013 - A/237 n.º 2, alínea d) e f) e A/337 n.º 1, alínea e)	Apoio a organizações familiares de interesse social, deslocação	Mrs. Maria de Sá	301 18.500	20.000,00	20.000,00	0,00	0,00	
04002 - Outras	Lei n.º 7/2013 - A/237 n.º 2, alínea d) e f) e A/337 n.º 1, alínea e)	Apoio a organizações familiares de interesse social, deslocação	Mrs. Maria de Sá	301 18.500	180,00	180,00	0,00	0,00	
04002 - Outras	Lei n.º 7/2013 - A/237 n.º 2, alínea d) e f) e A/337 n.º 1, alínea e)	Apoio a organizações familiares de interesse social, deslocação	Mrs. Maria de Sá	301 18.500	90,00	90,00	0,00	0,00	
04002 - Outras	Lei n.º 7/2013 - A/237 n.º 2, alínea d) e f) e A/337 n.º 1, alínea e)	Apoio a organizações familiares de interesse social, deslocação	Mrs. Maria de Sá	301 18.500	100,00	100,00	0,00	0,00	
04002 - Outras	Lei n.º 7/2013 - A/237 n.º 2, alínea d) e f) e A/337 n.º 1, alínea e)	Apoio a organizações familiares de interesse social, deslocação	Mrs. Maria de Sá	301 18.500	1.000,00	1.000,00	0,00	0,00	
04002 - Outras	Decreto n.º 615/09	Apoio a organizações familiares de interesse social, deslocação	Mrs. Maria de Sá	301 18.500	65,00	65,00	0,00	0,00	
04002 - Outras	Regulamento 18/2015 de 21 de abril	Apoio a organizações familiares de interesse social, deslocação	Mrs. Maria de Sá	301 18.500	585,08	585,08	0,00	0,00	
04002 - Outras	Decreto n.º 615/09	Apoio a organizações familiares de interesse social, deslocação	Mrs. Maria de Sá	301 18.500	55,00	55,00	0,00	0,00	
04002 - Outras	Regulamento 18/2015 de 21 de abril	Apoio a organizações familiares de interesse social, deslocação	Mrs. Maria de Sá	301 18.500	585,08	585,08	0,00	0,00	
04002 - Outras	Regulamento 18/2015 de 21 de abril	Apoio a organizações familiares de interesse social, deslocação	Mrs. Maria de Sá	301 18.500	140,00	140,00	0,00	0,00	
04002 - Outras	Lei n.º 7/2013 - A/237 n.º 2, alínea d) e f) e A/337 n.º 1, alínea e)	Apoio a organizações familiares de interesse social, deslocação	Mrs. Maria de Sá	301 18.500	292,54	292,54	0,00	0,00	
04002 - Outras	Lei n.º 7/2013 - A/237 n.º 2, alínea d) e f) e A/337 n.º 1, alínea e)	Apoio a organizações familiares de interesse social, deslocação	Mrs. Maria de Sá	301 18.500	400,00	400,00	0,00	0,00	
04002 - Outras	Lei n.º 7/2013 - A/237 n.º 2, alínea d) e f) e A/337 n.º 1, alínea e)	Apoio a organizações familiares de interesse social, deslocação	Mrs. Maria de Sá	301 18.500	100,00	100,00	0,00	0,00	
04002 - Outras	Lei n.º 7/2013 - A/237 n.º 2, alínea d) e f) e A/337 n.º 1, alínea e)	Apoio a organizações familiares de interesse social, deslocação	Mrs. Maria de Sá	301 18.500	585,08	585,08	0,00	0,00	
04002 - Outras	Regulamento 18/2015 de 21 de abril	Apoio a organizações familiares de interesse social, deslocação	Mrs. Maria de Sá	301 18.500	585,08	585,08	0,00	0,00	
04002 - Outras	Regulamento 18/2015 de 21 de abril	Apoio a organizações familiares de interesse social, deslocação	Mrs. Maria de Sá	301 18.500	400,00	400,00	0,00	0,00	
04002 - Outras	Lei n.º 7/2013 - A/237 n.º 2, alínea d) e f) e A/337 n.º 1, alínea e)	Apoio a organizações familiares de interesse social, deslocação	Mrs. Maria de Sá	301 18.500	175,00	175,00	0,00	0,00	
04002 - Outras	Lei n.º 7/2013 - A/237 n.º 2, alínea d) e f) e A/337 n.º 1, alínea e)	Apoio a organizações familiares de interesse social, deslocação	Mrs. Maria de Sá	301 18.500	1.000,00	1.000,00	0,00	0,00	





Transferências e Subsídios concedidos

GRUPO MUNICIPAL										
ANO	2021	do período findo em 31 de Dezembro de 2021								
Suma										
Tipos de despesas	Disposições legais	Finalidade	Beneficiário da finalidade	Despesas Organizacionais	Despesas Aldeias	Despesas Pagar	Despesas Autorizadas e não pagas	Determinação ocorrida no exercício	Observações	Suma
040002 - Outros	Lei n.º 7/20013 - A/23P n.º 2, alínea d) e f) A/13P n.º 1 (artigo 1)	Programa ocupar P	MARIA BEATRIZ QUEIROZ FERREIRA VIEIRAS	301 18.000	180,00	180,00	0,00	0,00		0,00
040002 - Outros	Decreto n.º 6515/20	Apoio ao funcionamento de des e grupo de companhia	MARIA CELESTE ALBUQUERQUE CAZAL LISBOA	301 18.000	55,00	55,00	0,00	0,00		0,00
040002 - Outros	Decreto n.º 6515/20	Apoio ao funcionamento de des e grupo de companhia	Maria Clara de Jesus dos Santos	301 18.000	123,00	123,00	0,00	0,00		0,00
040002 - Outros	Regulamento 18/2015 de 21 de abril	Apoio a atividades familiares de atividades sociais, desportivas e culturais em benefício	MARIA CLARA MARTINS BATINHO	301 18.000	292,54	292,54	0,00	0,00		0,00
040002 - Outros	Decreto n.º 6515/20	Apoio ao funcionamento de des e grupo de companhia	Maria Oliveira de Sousa Almeida	301 18.000	33,00	33,00	0,00	0,00		0,00
040002 - Outros	Decreto n.º 6515/20	Apoio ao funcionamento de des e grupo de companhia	MARIA CLAUDIA SALES BALSAO	301 18.000	15,00	15,00	0,00	0,00		0,00
040002 - Outros	Decreto n.º 6515/20	Apoio ao funcionamento de des e grupo de companhia	MARIA DA CONCEIÇÃO VIEIRA ALONSO	301 18.000	170,00	170,00	0,00	0,00		0,00
040002 - Outros	Decreto n.º 6515/20	Apoio ao funcionamento de des e grupo de companhia	Maria de Fátima Margarida Pinto	301 18.000	35,00	35,00	0,00	0,00		0,00
040002 - Outros	Decreto n.º 6515/20	Apoio ao funcionamento de des e grupo de companhia	MARIA DE LACERDA FERREIRA PEREIRA	301 18.000	25,00	25,00	0,00	0,00		0,00
040002 - Outros	Regulamento 18/2015 de 21 de abril	Apoio a atividades familiares de atividades sociais, desportivas e culturais em benefício	MARIA DE LOURDES QUEIROZ TEIXEIRA MOTA	301 18.000	292,54	292,54	0,00	0,00		0,00
040002 - Outros	Regulamento 18/2015 de 21 de abril	Apoio a atividades familiares de atividades sociais, desportivas e culturais em benefício	MARIA DE LOURDES QUEIROZ TEIXEIRA MOTA	301 18.000	95,08	95,08	0,00	0,00		0,00
040002 - Outros	Regulamento 18/2015 de 21 de abril	Apoio a atividades familiares de atividades sociais, desportivas e culturais em benefício	MARIA DE LURDES COSTA REISBO	301 18.000	585,08	585,08	0,00	0,00		0,00
040002 - Outros	Regulamento 18/2015 de 21 de abril	Apoio a atividades familiares de atividades sociais, desportivas e culturais em benefício	MARIA EDUARDA ESTEVES DE SA	301 18.000	510,00	510,00	0,00	0,00		0,00
040002 - Outros	Decreto n.º 6515/20	Apoio ao funcionamento de des e grupo de companhia	Maria Helena Cruz Gomes Dinis	301 18.000	35,00	35,00	0,00	0,00		0,00
040002 - Outros	Regulamento 18/2015 de 21 de abril	Apoio a atividades familiares de atividades sociais, desportivas e culturais em benefício	MARIA FERREIRA DA CUNHA LAMARDES PALMA	301 18.000	585,08	585,08	0,00	0,00		0,00
040002 - Outros	Decreto n.º 6515/20	Apoio ao funcionamento de des e grupo de companhia	MARIA FERREIRA ESTEVES	301 18.000	55,00	55,00	0,00	0,00		0,00
040002 - Outros	Decreto n.º 6515/20	Apoio ao funcionamento de des e grupo de companhia	MARIA GABRIELA FERREIRA DUARTE	301 18.000	55,00	55,00	0,00	0,00		0,00
040002 - Outros	Regulamento 18/2015 de 21 de abril	Apoio a atividades familiares de atividades sociais, desportivas e culturais em benefício	MARIA GONCALVES SOARES POÇA	301 18.000	585,08	585,08	0,00	0,00		0,00
040002 - Outros	Regulamento 18/2015 de 21 de abril	Apoio a atividades familiares de atividades sociais, desportivas e culturais em benefício	MARIA HELENA SOARES SILVA	301 18.000	585,08	585,08	0,00	0,00		0,00
040002 - Outros	Regulamento 18/2015 de 21 de abril	Apoio a atividades familiares de atividades sociais, desportivas e culturais em benefício	MARIA ISABEL FECHA ALMEIDA	301 18.000	585,08	585,08	0,00	0,00		0,00
040002 - Outros	Regulamento 18/2015 de 21 de abril	Apoio a atividades familiares de atividades sociais, desportivas e culturais em benefício	MARIA ISABEL FECHA ALMEIDA	301 18.000	585,08	585,08	0,00	0,00		0,00
040002 - Outros	Regulamento 18/2015 de 21 de abril	Apoio a atividades familiares de atividades sociais, desportivas e culturais em benefício	MARIA ISABEL MANOEL DE CAMPOS FERNANDES	301 18.000	195,00	195,00	0,00	0,00		0,00
040002 - Outros	Regulamento 18/2015 de 21 de abril	Apoio a atividades familiares de atividades sociais, desportivas e culturais em benefício	MARIA ISABEL MANOEL DE CAMPOS FERNANDES	301 18.000	292,54	292,54	0,00	0,00		0,00
040002 - Outros	Regulamento 18/2015 de 21 de abril	Apoio a atividades familiares de atividades sociais, desportivas e culturais em benefício	MARIA ISABEL	301 18.000	585,08	585,08	0,00	0,00		0,00
040002 - Outros	Decreto n.º 6515/20	Apoio ao funcionamento de des e grupo de companhia	MARIA JOAO COSTA DUARTE	301 18.000	30,00	30,00	0,00	0,00		0,00
040002 - Outros	Decreto n.º 6515/20	Apoio ao funcionamento de des e grupo de companhia	Maria Joana Lopes Soares	301 18.000	30,00	30,00	0,00	0,00		0,00
040002 - Outros	Lei n.º 7/20013 - A/23P n.º 2, alínea d) e f) A/13P n.º 1 (artigo 1)	Programa ocupar P	Maria João Margarida Balbino	301 18.000	180,00	180,00	0,00	0,00		0,00
040002 - Outros	Lei n.º 7/20013 - A/23P n.º 2, alínea d) e f) A/13P n.º 1 (artigo 1)	Programa ocupar P	MARIA INGENHARIA BERNARD	301 18.000	500,00	500,00	0,00	0,00		0,00
040002 - Outros	Decreto n.º 6515/20	Apoio ao funcionamento de des e grupo de companhia	MARIA CECILIA PRATO MONTES	301 18.000	55,00	55,00	0,00	0,00		0,00
040002 - Outros	Regulamento 18/2015 de 21 de abril	Apoio a atividades familiares de atividades sociais, desportivas e culturais em benefício	MARIA CECILIA DE SOUSA E SILVA GONCALVES	301 18.000	585,08	585,08	0,00	0,00		0,00









Transfêrencias e Subsídios concedidos

GRUPO MUNICIPAL									
Tipos de Despesa	Disposição Legal	Finalidade	Entidade Beneficiária	Despesa Orçamentária	Despesa Autorizada	Despesa Paga	Despesa Autorizada e não paga	Determinação realizada nos exercícios	Observações
04002 - Outros	Despacho n.º 481/20	Apoio e prestação de serviços de gestão de empresa	TRAMA PATRICK RODRIGUES DA SILVA	R11 18.500	60,00	60,00	0,00	0,00	
04002 - Outros	Regulamento 154/2015 de 21 de abril	Apoio a agregados familiares de natureza social desfavorecida e famílias económicas	TRAMA LUCIA INACIO SILVA	R11 18.500	50,00	50,00	0,00	0,00	
04002 - Outros	Despacho n.º 481/20	Apoio e prestação de serviços de gestão de empresa	TRAMA RITA SALGUEIRO TEODORA	R11 18.500	30,00	30,00	0,00	0,00	
04002 - Outros	Regulamento 154/2015 de 21 de abril	Apoio a agregados familiares de natureza social desfavorecida e famílias económicas	Teresa Filipa Marques Martins	R11 18.500	165,28	50,00	0,00	0,00	
04002 - Outros	Regulamento 154/2015 de 21 de abril	Apoio a agregados familiares de natureza social desfavorecida e famílias económicas	Teresa Rodrigues Sotoca	R11 18.500	195,00	50,00	0,00	0,00	
04002 - Outros	Regulamento 154/2015 de 21 de abril	Apoio a agregados familiares de natureza social desfavorecida e famílias económicas	Teresa Maria Figueira Jarama	R11 18.500	165,00	50,00	0,00	0,00	
04002 - Outros	Regulamento 154/2015 de 21 de abril	Apoio a agregados familiares de natureza social desfavorecida e famílias económicas	Teresa Maria Mazonzi Lopez Andrade Azeite	R11 18.500	195,00	50,00	0,00	0,00	
04002 - Outros	Despacho n.º 481/20	Apoio e prestação de serviços de gestão de empresa	TOMCOO SILVA	R11 18.500	30,00	30,00	0,00	0,00	
04002 - Outros	Lei n.º 6/2020 - A.J.P.	Apoio a pessoas em estado de vulnerabilidade	VASCO MIGUEL FERREIRO GOMES DE MATOS	R11 18.500	60,00	60,00	0,00	0,00	
04002 - Outros	Regulamento 154/2015 de 21 de abril	Apoio a agregados familiares de natureza social desfavorecida e famílias económicas	VERA LUCIA MIRANDA DINE	R11 18.500	195,00	50,00	0,00	0,00	
04002 - Outros	Regulamento 154/2015 de 21 de abril	Apoio a agregados familiares de natureza social desfavorecida e famílias económicas	VERA LUCIA VASCONCELOS DA ROCHA	R11 18.500	202,54	202,54	0,00	0,00	
04002 - Outros	Regulamento 154/2015 de 21 de abril	Apoio a agregados familiares de natureza social desfavorecida e famílias económicas	VERA LUCIA VASCONCELOS DA ROCHA	R11 18.500	195,00	50,00	0,00	0,00	
04002 - Outros	Regulamento 154/2015 de 21 de abril	Apoio a agregados familiares de natureza social desfavorecida e famílias económicas	VITOR MANUEL MENEZES LIMA	R11 18.500	195,00	50,00	0,00	0,00	
04002 - Outros	Regulamento 154/2015 de 21 de abril	Apoio a agregados familiares de natureza social desfavorecida e famílias económicas	VITOR MANUEL MENEZES LIMA	R11 18.500	195,00	50,00	0,00	0,00	
04002 - Outros	Regulamento 154/2015 de 21 de abril	Apoio a agregados familiares de natureza social desfavorecida e famílias económicas	YANISBY DEL CARMEN MORALES RITO	R11 18.500	312,50	50,00	0,00	0,00	
04002 - Outros	Lei n.º 6/2020 - A.J.P.	Apoio a pessoas em estado de vulnerabilidade	YANISBY DEL CARMEN MORALES RITO	R11 18.500	312,50	312,50	0,00	0,00	
Total das Transferências Correntes				7 814 886,00	5 638 262,46	31 488,78	64 400,87		



Transfências e Subsídios concedidos


Tipo de Despesa	Disposições Legais	Finalidade	Entidade Beneficiária	Ano: 2021					
				Despesas Operacionais	Despesas Activadas	Despesas Pagas	Despesas Autorizadas e não Pagas	Despesas autorizadas e não cobradas	Observações
085000 - Outras	Lei nº 76/2003 - AC.129 nº 2, alínea c)	Aveiro Open City - UA	AVEIRO, SA	88 800,00	88 075,41	86 075,41	0,00	0,00	0,00
085006 - Serviços e fundos subvencionados	Lei nº 76/2003 - AC.129 nº 2, alínea c)	Aveiro Open City - UA	UNIVERSIDADE DE AVEIRO	24 240,00	33 232,29	33 232,29	0,00	0,00	0,00
0850004 - Associações de Municípios	Lei nº 76/2003 - AC.129 nº 1 e AC.131 nº 1	Associação de municípios Terriborial	Comunidade Inter municipal de Região de Aveiro	1 180 996,00	3 300,87	3 300,87	0,00	0,00	0,00
0850004 - Associações de Municípios	Lei nº 76/2003 - AC.129 nº 1 e AC.131 nº 1	Associação de municípios Terriborial	Comunidade Inter municipal de Região de Aveiro	1 180 996,00	10 179,49	10 179,49	0,00	0,00	0,00
0850004 - Associações de Municípios	Lei nº 76/2003 - AC.129 nº 1 e AC.131 nº 1	Associação de municípios Terriborial	Comunidade Inter municipal de Região de Aveiro	1 180 996,00	8 260,28	8 260,28	0,00	0,00	0,00
0850004 - Associações de Municípios	Lei nº 76/2003 - AC.129 nº 1 e AC.131 nº 1	Associação de municípios Terriborial	Comunidade Inter municipal de Região de Aveiro	1 180 996,00	76 742,78	76 742,78	0,00	0,00	0,00
0850004 - Associações de Municípios	Lei nº 76/2003 - AC.129 nº 1 e AC.131 nº 1	Associação de municípios Terriborial	Comunidade Inter municipal de Região de Aveiro	1 180 996,00	4 023,88	4 023,88	0,00	0,00	0,00
0850004 - Associações de Municípios	Lei nº 76/2003 - AC.129 nº 1 e AC.131 nº 1	Associação de municípios Terriborial	Comunidade Inter municipal de Região de Aveiro	1 180 996,00	26 123,60	26 123,60	0,00	0,00	0,00
0850004 - Associações de Municípios	Lei nº 76/2003 - AC.129 nº 1 e AC.131 nº 1	Associação de municípios Terriborial	Comunidade Inter municipal de Região de Aveiro	1 180 996,00	29 986,70	19 608,56	9 981,14	0,00	0,00
0850004 - Associações de Municípios	Lei nº 76/2003 - AC.129 nº 1 e AC.131 nº 1	Associação de municípios Terriborial	Comunidade Inter municipal de Região de Aveiro	1 180 996,00	3 386,39	2 261,65	444,93	0,00	0,00
0850004 - Associações de Municípios	Lei nº 76/2003 - AC.129 nº 1 e AC.131 nº 1	Associação de municípios Terriborial	Comunidade Inter municipal de Região de Aveiro	1 180 996,00	9 375,00	9 375,00	0,00	0,00	0,00
0850002 - Freguesias	Lei nº 76/2003 - AC.119 nº 2, AC.131 e AC.133	Associação de paróquias e de apoio directo às comunidades locais	FREGUESIA DE ANADIAS	1 180 996,00	35 000,00	35 000,00	0,00	0,00	0,00
0850002 - Freguesias	Lei nº 76/2003 - AC.119 nº 2, AC.131 e AC.133	Associação de paróquias e de apoio directo às comunidades locais	FREGUESIA DE ANADIAS	1 180 996,00	20 000,00	20 000,00	0,00	0,00	0,00
0850002 - Freguesias	Lei nº 76/2003 - AC.119 nº 2, AC.131 e AC.133	Associação de paróquias e de apoio directo às comunidades locais	FREGUESIA DE ANADIAS	1 180 996,00	1 000,00	1 000,00	0,00	0,00	0,00
0850002 - Freguesias	Lei nº 76/2003 - AC.119 nº 2, AC.131 e AC.133	Associação de paróquias e de apoio directo às comunidades locais	FREGUESIA DE ANADIAS	1 180 996,00	1 000,00	1 000,00	0,00	0,00	0,00
0850002 - Freguesias	Lei nº 76/2003 - AC.119 nº 2, AC.131 e AC.133	Associação de paróquias e de apoio directo às comunidades locais	FREGUESIA DE ANADIAS	1 180 996,00	2 000,00	2 000,00	0,00	0,00	0,00
0850002 - Freguesias	Lei nº 76/2003 - AC.119 nº 2, AC.131 e AC.133	Associação de paróquias e de apoio directo às comunidades locais	FREGUESIA DE ANADIAS	1 180 996,00	1 200,00	1 200,00	0,00	0,00	0,00
0850002 - Freguesias	Lei nº 76/2003 - AC.119 nº 2, AC.131 e AC.133	Associação de paróquias e de apoio directo às comunidades locais	FREGUESIA DE EDO E BICOL	1 180 996,00	19 000,00	19 000,00	0,00	0,00	0,00
0850002 - Freguesias	Lei nº 76/2003 - AC.119 nº 2, AC.131 e AC.133	Associação de paróquias e de apoio directo às comunidades locais	FREGUESIA DE EDO E BICOL	1 180 996,00	22 000,00	22 000,00	0,00	0,00	0,00
0850002 - Freguesias	Lei nº 76/2003 - AC.119 nº 2, AC.131 e AC.133	Associação de paróquias e de apoio directo às comunidades locais	FREGUESIA DE EDO E BICOL	1 180 996,00	2 000,00	2 000,00	0,00	0,00	0,00
0850002 - Freguesias	Lei nº 76/2003 - AC.119 nº 2, AC.131 e AC.133	Associação de paróquias e de apoio directo às comunidades locais	FREGUESIA DE EDO E BICOL	1 180 996,00	3 000,00	3 000,00	0,00	0,00	0,00
0850002 - Freguesias	Lei nº 76/2003 - AC.119 nº 2, AC.131 e AC.133	Associação de paróquias e de apoio directo às comunidades locais	FREGUESIA DE EDO E BICOL	1 180 996,00	2 000,00	2 000,00	0,00	0,00	0,00
0850002 - Freguesias	Lei nº 76/2003 - AC.119 nº 2, AC.131 e AC.133	Associação de paróquias e de apoio directo às comunidades locais	FREGUESIA DE EDO E BICOL	1 180 996,00	2 400,00	2 400,00	0,00	0,00	0,00
0850002 - Freguesias	Lei nº 76/2003 - AC.119 nº 2, AC.131 e AC.133	Associação de paróquias e de apoio directo às comunidades locais	FREGUESIA DE ESCOURA	1 180 996,00	15 000,00	15 000,00	0,00	0,00	0,00
0850002 - Freguesias	Lei nº 76/2003 - AC.119 nº 2, AC.131 e AC.133	Associação de paróquias e de apoio directo às comunidades locais	FREGUESIA DE ESCOURA	1 180 996,00	20 776,00	20 776,00	0,00	0,00	0,00
0850002 - Freguesias	Lei nº 76/2003 - AC.119 nº 2, AC.131 e AC.133	Associação de paróquias e de apoio directo às comunidades locais	FREGUESIA DE ESCOURA	1 180 996,00	49 611,96	49 611,96	0,00	0,00	0,00
0850002 - Freguesias	Lei nº 76/2003 - AC.119 nº 2, AC.131 e AC.133	Associação de paróquias e de apoio directo às comunidades locais	FREGUESIA DE ESCOURA	1 180 996,00	2 000,00	2 000,00	0,00	0,00	0,00



Transfências e Subsídios concedidos

GRUPO MUNICIPAL										
Tipo de Despesa	Descrição da Despesa	Finalidade	Entidade Beneficiária	Despesas Anteriores		Despesas Pagas		Despesas em Execução		Observações
				Orçamentária	Extrabudgetária	Orçamentária	Extrabudgetária	Orçamentária	Extrabudgetária	
0800002 - Freguesias	Lei n.º 76/003 - AC.1179 n.º 2, AC.131 e AC.133	Atividades de proximidade e do apoio direto às comunidades locais	FREGUESIA DE EGORUBA	1 180 995,00	1 000,00	1 000,00	0,00	0,00	0,00	
0800002 - Freguesias	Lei n.º 76/003 - AC.1179 n.º 2, AC.131 e AC.133	Atividades de proximidade e do apoio direto às comunidades locais	FREGUESIA DE EGORUBA	1 180 995,00	2 000,00	2 000,00	0,00	0,00	0,00	
0800002 - Freguesias	Lei n.º 76/003 - AC.1179 n.º 2, AC.131 e AC.133	Atividades de proximidade e do apoio direto às comunidades locais	FREGUESIA DE EGORUBA	1 180 995,00	4 200,00	4 200,00	0,00	0,00	0,00	
0800002 - Freguesias	Lei n.º 76/003 - AC.1179 n.º 2, AC.131 e AC.133	Atividades de proximidade e do apoio direto às comunidades locais	FREGUESIA DE OLVERINHA	1 180 995,00	3 000,00	3 000,00	0,00	0,00	0,00	
0800002 - Freguesias	Lei n.º 76/003 - AC.1179 n.º 2, AC.131 e AC.133	Atividades de proximidade e do apoio direto às comunidades locais	FREGUESIA DE OLVERINHA	1 180 995,00	3 000,00	3 000,00	0,00	0,00	0,00	
0800002 - Freguesias	Lei n.º 76/003 - AC.1179 n.º 2, AC.131 e AC.133	Atividades de proximidade e do apoio direto às comunidades locais	FREGUESIA DE OLVERINHA	1 180 995,00	2 000,00	2 000,00	0,00	0,00	0,00	
0800002 - Freguesias	Lei n.º 76/003 - AC.1179 n.º 2, AC.131 e AC.133	Atividades de proximidade e do apoio direto às comunidades locais	FREGUESIA DE OLVERINHA	1 180 995,00	1 800,00	1 800,00	0,00	0,00	0,00	
0800002 - Freguesias	Lei n.º 76/003 - AC.1179 n.º 2, AC.131 e AC.133	Atividades de proximidade e do apoio direto às comunidades locais	FREGUESIA DE REQUINHO, MOSSA, SENHORA DE FÁTIMA E MARZ	1 180 995,00	45 300,00	45 300,00	0,00	0,00	0,00	
0800002 - Freguesias	Lei n.º 76/003 - AC.1179 n.º 2, AC.131 e AC.133	Atividades de proximidade e do apoio direto às comunidades locais	FREGUESIA DE REQUINHO, MOSSA, SENHORA DE FÁTIMA E MARZ	1 180 995,00	19 350,70	19 350,70	0,00	0,00	0,00	
0800002 - Freguesias	Lei n.º 76/003 - AC.1179 n.º 2, AC.131 e AC.133	Atividades de proximidade e do apoio direto às comunidades locais	FREGUESIA DE REQUINHO, MOSSA, SENHORA DE FÁTIMA E MARZ	1 180 995,00	3 000,00	3 000,00	0,00	0,00	0,00	
0800002 - Freguesias	Lei n.º 76/003 - AC.1179 n.º 2, AC.131 e AC.133	Atividades de proximidade e do apoio direto às comunidades locais	FREGUESIA DE REQUINHO, MOSSA, SENHORA DE FÁTIMA E MARZ	1 180 995,00	7 000,00	7 000,00	0,00	0,00	0,00	
0800002 - Freguesias	Lei n.º 76/003 - AC.1179 n.º 2, AC.131 e AC.133	Atividades de proximidade e do apoio direto às comunidades locais	FREGUESIA DE REQUINHO, MOSSA, SENHORA DE FÁTIMA E MARZ	1 180 995,00	2 000,00	2 000,00	0,00	0,00	0,00	
0800002 - Freguesias	Lei n.º 76/003 - AC.1179 n.º 2, AC.131 e AC.133	Atividades de proximidade e do apoio direto às comunidades locais	FREGUESIA DE REQUINHO, MOSSA, SENHORA DE FÁTIMA E MARZ	1 180 995,00	1 800,00	1 800,00	0,00	0,00	0,00	
0800002 - Freguesias	Lei n.º 76/003 - AC.1179 n.º 2, AC.131 e AC.133	Atividades de proximidade e do apoio direto às comunidades locais	FREGUESIA DE SANTA IOANA	1 180 995,00	15 000,00	15 000,00	0,00	0,00	0,00	
0800002 - Freguesias	Lei n.º 76/003 - AC.1179 n.º 2, AC.131 e AC.133	Atividades de proximidade e do apoio direto às comunidades locais	FREGUESIA DE SANTA IOANA	1 180 995,00	30 000,00	30 000,00	0,00	0,00	0,00	
0800002 - Freguesias	Lei n.º 76/003 - AC.1179 n.º 2, AC.131 e AC.133	Atividades de proximidade e do apoio direto às comunidades locais	FREGUESIA DE SANTA IOANA	1 180 995,00	2 000,00	2 000,00	0,00	0,00	0,00	
0800002 - Freguesias	Lei n.º 76/003 - AC.1179 n.º 2, AC.131 e AC.133	Atividades de proximidade e do apoio direto às comunidades locais	FREGUESIA DE SANTA IOANA	1 180 995,00	1 000,00	1 000,00	0,00	0,00	0,00	
0800002 - Freguesias	Lei n.º 76/003 - AC.1179 n.º 2, AC.131 e AC.133	Atividades de proximidade e do apoio direto às comunidades locais	FREGUESIA DE SANTA IOANA	1 180 995,00	2 000,00	2 000,00	0,00	0,00	0,00	
0800002 - Freguesias	Lei n.º 76/003 - AC.1179 n.º 2, AC.131 e AC.133	Atividades de proximidade e do apoio direto às comunidades locais	FREGUESIA DE SANTA IOANA	1 180 995,00	3 600,00	3 600,00	0,00	0,00	0,00	
0800002 - Freguesias	Lei n.º 76/003 - AC.1179 n.º 2, AC.131 e AC.133	Atividades de proximidade e do apoio direto às comunidades locais	FREGUESIA DE SÃO BERNARDO	1 180 995,00	20 000,00	20 000,00	0,00	0,00	0,00	
0800002 - Freguesias	Lei n.º 76/003 - AC.1179 n.º 2, AC.131 e AC.133	Atividades de proximidade e do apoio direto às comunidades locais	FREGUESIA DE SÃO BERNARDO	1 180 995,00	2 600,00	2 600,00	0,00	0,00	0,00	
0800002 - Freguesias	Lei n.º 76/003 - AC.1179 n.º 2, AC.131 e AC.133	Atividades de proximidade e do apoio direto às comunidades locais	FREGUESIA DE SÃO BERNARDO	1 180 995,00	13 600,00	13 600,00	0,00	0,00	0,00	
0800002 - Freguesias	Lei n.º 76/003 - AC.1179 n.º 2, AC.131 e AC.133	Atividades de proximidade e do apoio direto às comunidades locais	FREGUESIA DE SÃO BERNARDO	1 180 995,00	6 973,34	6 973,34	0,00	0,00	0,00	
0800002 - Freguesias	Lei n.º 76/003 - AC.1179 n.º 2, AC.131 e AC.133	Atividades de proximidade e do apoio direto às comunidades locais	FREGUESIA DE SÃO BERNARDO	1 180 995,00	1 000,00	1 000,00	0,00	0,00	0,00	
0800002 - Freguesias	Lei n.º 76/003 - AC.1179 n.º 2, AC.131 e AC.133	Atividades de proximidade e do apoio direto às comunidades locais	FREGUESIA DE SÃO BERNARDO	1 180 995,00	900,00	900,00	0,00	0,00	0,00	
0800002 - Freguesias	Lei n.º 76/003 - AC.1179 n.º 2, AC.131 e AC.133	Atividades de proximidade e do apoio direto às comunidades locais	FREGUESIA DE SÃO BERNARDO	1 180 995,00	2 000,00	2 000,00	0,00	0,00	0,00	
0800002 - Freguesias	Lei n.º 76/003 - AC.1179 n.º 2, AC.131 e AC.133	Atividades de proximidade e do apoio direto às comunidades locais	FREGUESIA DE SÃO BERNARDO	1 180 995,00	2 400,00	2 400,00	0,00	0,00	0,00	





Transfêrencias e Subsídios concedidos

Ano: 2021  
de período findo em 31 de Dezembro de 2021

Grupo Municipal	Tipos de Despesas	Dispositivos Legais	Finalidade	Entidade Beneficiária	Quantias Operacionais	Despesas Autorizadas	Despesas Pagas	Despesas Autorizadas e não Pagas	Devolução ocorrida no exercício	Observações
0850102 - Freguesias	0850102 - Freguesias	Lei n.º 75/2003 - AC117P n.º 2, AC131 e AC133	Atividades de promoção e do apoio direto às comunidades locais	FREGUESIA DE SÃO JOAQUIM	1 180 995,00	946,99	946,99	0,00	0,00	
		Lei n.º 75/2003 - AC117P n.º 2, AC131 e AC133	Atividades de promoção e do apoio direto às comunidades locais	FREGUESIA DE SÃO JOAQUIM	1 180 995,00	1 000,00	1 000,00	0,00	0,00	
0850102 - Freguesias	0850102 - Freguesias	Lei n.º 75/2003 - AC117P n.º 2, AC131 e AC133	Atividades de promoção e do apoio direto às comunidades locais	FREGUESIA DE SÃO JOAQUIM	1 180 995,00	2 000,00	2 000,00	0,00	0,00	
		Lei n.º 75/2003 - AC117P n.º 2, AC131 e AC133	Atividades de promoção e do apoio direto às comunidades locais	FREGUESIA DE SÃO JOAQUIM	1 180 995,00	1 000,00	1 000,00	0,00	0,00	
0850102 - Freguesias	0850102 - Freguesias	Lei n.º 75/2003 - AC117P n.º 2, AC131 e AC133	Atividades de promoção e do apoio direto às comunidades locais	FREGUESIA DE SÃO JOAQUIM	1 180 995,00	19 000,00	15 000,00	0,00	0,00	
		Lei n.º 75/2003 - AC117P n.º 2, AC131 e AC133	Atividades de promoção e do apoio direto às comunidades locais	FREGUESIA DE SÃO JOAQUIM	1 180 995,00	2 300,04	2 300,04	0,00	0,00	
0850102 - Freguesias	0850102 - Freguesias	Lei n.º 75/2003 - AC117P n.º 2, AC131 e AC133	Atividades de promoção e do apoio direto às comunidades locais	FREGUESIA DE SÃO JOAQUIM	1 180 995,00	1 461,71	1 461,71	0,00	0,00	
		Lei n.º 75/2003 - AC117P n.º 2, AC131 e AC133	Atividades de promoção e do apoio direto às comunidades locais	FREGUESIA DE SÃO JOAQUIM	1 180 995,00	125 000,00	125 000,00	0,00	0,00	
0850102 - Freguesias	0850102 - Freguesias	Lei n.º 75/2003 - AC117P n.º 2, AC131 e AC133	Atividades de promoção e do apoio direto às comunidades locais	JUNTA DE FREGUESIA DE CACA	1 180 995,00	1 000,00	1 000,00	0,00	0,00	
		Lei n.º 75/2003 - AC117P n.º 2, AC131 e AC133	Atividades de promoção e do apoio direto às comunidades locais	JUNTA DE FREGUESIA DE CACA	1 180 995,00	2 000,00	2 000,00	0,00	0,00	
0850102 - Freguesias	0850102 - Freguesias	Lei n.º 75/2003 - AC117P n.º 2, AC131 e AC133	Atividades de promoção e do apoio direto às comunidades locais	JUNTA DE FREGUESIA DE CACA	1 180 995,00	2 000,00	2 000,00	0,00	0,00	
		Lei n.º 75/2003 - AC117P n.º 2, AC131 e AC133	Atividades de promoção e do apoio direto às comunidades locais	JUNTA DE FREGUESIA DE CACA	1 180 995,00	1 200,00	1 200,00	0,00	0,00	
0850102 - Freguesias	0850102 - Freguesias	Lei n.º 75/2003 - AC117P n.º 2, AC131 e AC133	Atividades de promoção e do apoio direto às comunidades locais	UNião das Freguesias de Glória e Vera Cruz	1 180 995,00	9 000,00	9 000,00	0,00	0,00	
		Lei n.º 75/2003 - AC117P n.º 2, AC131 e AC133	Atividades de promoção e do apoio direto às comunidades locais	UNião das Freguesias de Glória e Vera Cruz	1 180 995,00	8 000,00	8 000,00	0,00	0,00	
0850102 - Freguesias	0850102 - Freguesias	Lei n.º 75/2003 - AC117P n.º 2, AC131 e AC133	Atividades de promoção e do apoio direto às comunidades locais	UNião das Freguesias de Glória e Vera Cruz	1 180 995,00	4 000,00	4 000,00	0,00	0,00	
		Lei n.º 75/2003 - AC117P n.º 2, AC131 e AC133	Atividades de promoção e do apoio direto às comunidades locais	UNião das Freguesias de Glória e Vera Cruz	1 180 995,00	500,00	500,00	0,00	0,00	
0850102 - Freguesias	0850102 - Freguesias	Lei n.º 75/2003 - AC117P n.º 2, AC131 e AC133	Atividades de promoção e do apoio direto às comunidades locais	UNião das Freguesias de Glória e Vera Cruz	1 180 995,00	3 000,00	3 000,00	0,00	0,00	
		Lei n.º 75/2003 - AC117P n.º 2, AC131 e AC133	Atividades de promoção e do apoio direto às comunidades locais	UNião das Freguesias de Glória e Vera Cruz	1 180 995,00	4 800,00	4 800,00	0,00	0,00	
08701 - Instituições sem fins lucrativos	08701 - Instituições sem fins lucrativos	Lei n.º 75/2003 - AC117P n.º 2, AC131 e AC133	Atividades de natureza Desportiva	ANCP Associação de Futebol do Centro Norte de Portugal	1 926 200,00	5 000,00	5 000,00	0,00	0,00	
		Lei n.º 75/2003 - AC117P n.º 2, AC131 e AC133	Atividades de natureza Cultural	Associação de Artesãos de Aveiro, AUSA	1 926 200,00	2 000,00	2 000,00	0,00	0,00	
08701 - Instituições sem fins lucrativos	08701 - Instituições sem fins lucrativos	Lei n.º 75/2003 - AC117P n.º 2, AC131 e AC133	Atividades de natureza Social	Arzo - Associação dos Copos e Amalhões de Portugal	1 926 200,00	25 000,00	25 000,00	0,00	0,00	
		Lei n.º 75/2003 - AC117P n.º 2, AC131 e AC133	Atividades de natureza Cultural	ASSOCIAÇÃO AJEIRO PROJECT	1 926 200,00	640,00	640,00	0,00	0,00	
08701 - Instituições sem fins lucrativos	08701 - Instituições sem fins lucrativos	Lei n.º 75/2003 - AC117P n.º 2, AC131 e AC133	Atividades de natureza Social	ASSOCIAÇÃO CENTRO SOCIAL E CULTURAL NOVA BR DA CAIXA DE QUINHÃS	1 926 200,00	2 800,00	2 800,00	0,00	0,00	
		Lei n.º 75/2003 - AC117P n.º 2, AC131 e AC133	Atividades de natureza Desportiva	ASSOCIAÇÃO DE ARTES ANIMAÇÔES DO AVEIRO	1 926 200,00	2 000,00	2 000,00	0,00	0,00	
08701 - Instituições sem fins lucrativos	08701 - Instituições sem fins lucrativos	Lei n.º 75/2003 - AC117P n.º 2, AC131 e AC133	Atividades de natureza Social	ASSOCIAÇÃO DE ASSISTÊNCIA DE BODO	1 926 200,00	20 000,00	20 000,00	0,00	0,00	
		Lei n.º 75/2003 - AC117P n.º 2, AC131 e AC133	Atividades de natureza Social	ASSOCIAÇÃO DE UNIDADE DE SAÚDE DO CONCEIÇÃO DE AVEIRO	1 926 200,00	3 000,00	3 000,00	0,00	0,00	
08701 - Instituições sem fins lucrativos	08701 - Instituições sem fins lucrativos	Lei n.º 75/2003 - AC117P n.º 2, AC131 e AC133	Atividades de natureza Desportiva	ASSOCIAÇÃO DE ESCRITORES DE PORTUGAL	1 926 200,00	2 000,00	2 000,00	0,00	0,00	



Transfêrencias e Subsídios concedidos

GRUPO MUNICIPAL									
Tipo de Despesa	Designação Legal	Finalidade	Entidade Beneficiária	Despesa Autorizada	Despesa Pagas e em Pagas	Despesa Liquidada e em Pagas	Despesa em Execução	Observações	Banco
080701 - Instituições sem fins lucrativos	Lei nº 76/2003 - AC 25º nº 2, alínea h) e AR33 nº 1 alínea u)	Atividades de natureza Social	ASSOCIAÇÃO DE MELHORAMENTOS DE RIO	1 936 300,00	35 000,00	35 000,00	0,00	0,00	
080701 - Instituições sem fins lucrativos	Lei nº 76/2003 - AC 25º nº 2, alínea h) e AR33 nº 1 alínea u)	Atividades de natureza Social	ASSOCIAÇÃO DE SOLIDARIEDADE ESCOLAR DA MADR DE ARAÚJO	1 936 300,00	3 000,00	3 000,00	0,00	0,00	
080701 - Instituições sem fins lucrativos	Lei nº 76/2003 - AC 25º nº 2, alínea h) e AR33 nº 1 alínea u)	Atividades de natureza Social	ASSOCIAÇÃO DE SOLIDARIEDADE SOCIAL DOS PROFISSIONALISTAS	1 936 300,00	8 000,00	8 000,00	0,00	0,00	
080701 - Instituições sem fins lucrativos	Lei nº 76/2003 - AC 25º nº 2, alínea h) e AR33 nº 1 alínea u)	Atividades de natureza Desportivas	ASSOCIAÇÃO DE TÊNIS DE MESA OLIMPÍANA	1 936 300,00	6 750,00	6 750,00	0,00	0,00	
080701 - Instituições sem fins lucrativos	Lei nº 76/2003 - AC 25º nº 2, alínea h) e AR33 nº 1 alínea u)	Atividades de natureza Desportivas	ASSOCIAÇÃO DESPORTIVA AMIGOS DO CAMARIM DE CAÇA	1 936 300,00	8 000,00	8 000,00	0,00	0,00	
080701 - Instituições sem fins lucrativos	Lei nº 76/2003 - AC 25º nº 2, alínea h) e AR33 nº 1 alínea u)	Atividades de natureza Desportivas	ASSOCIAÇÃO DESPORTIVA DE MARZ	1 936 300,00	3 700,00	3 700,00	0,00	0,00	
080701 - Instituições sem fins lucrativos	Lei nº 76/2003 - AC 25º nº 2, alínea h) e AR33 nº 1 alínea u)	Atividades de natureza Desportivas	ASSOCIAÇÃO DESPORTIVA DE MARZ	1 936 300,00	700,00	700,00	0,00	0,00	
080701 - Instituições sem fins lucrativos	Lei nº 76/2003 - AC 25º nº 2, alínea h) e AR33 nº 1 alínea u)	Atividades de natureza Social	ASSOCIAÇÃO DOS IRMÃOS E AMIGOS DO GAIÃO-BESAU - NON - A-NON	1 936 300,00	5 000,00	5 000,00	0,00	0,00	
080701 - Instituições sem fins lucrativos	Lei nº 76/2003 - AC 25º nº 2, alínea h) e AR33 nº 1 alínea u)	Atividades de natureza de Proteção Civil	Associação Humanitária Bombeiros Caldas Comas feministas	1 936 300,00	25 000,00	25 000,00	0,00	0,00	
080701 - Instituições sem fins lucrativos	Z/2006, Art. 1.º e 1.º	Atividades de natureza de Proteção Civil	Associação Humanitária dos Bombeiros Voluntários de Aveiro	1 936 300,00	25 000,00	25 000,00	0,00	0,00	
080701 - Instituições sem fins lucrativos	Lei nº 76/2003 - AC 25º nº 2, alínea h) e AR33 nº 1 alínea u)	Atividades de natureza Cultural	ASSOCIAÇÃO MUSICAL E CULTURAL DE SÃO BERNARDO	1 936 300,00	10 000,00	10 000,00	0,00	0,00	
080701 - Instituições sem fins lucrativos	Lei nº 76/2003 - AC 25º nº 2, alínea h) e AR33 nº 1 alínea u)	Atividades de natureza Social	Associação de Idosos - Associação de Idosos para a Melhor Idade - IPISE	1 936 300,00	3 000,00	3 000,00	0,00	0,00	
080701 - Instituições sem fins lucrativos	Lei nº 76/2003 - AC 25º nº 2, alínea h) e AR33 nº 1 alínea u)	Atividades de natureza Social	ASSOCIAÇÃO PAZ EM REDE	1 936 300,00	6 800,00	6 800,00	0,00	0,00	
080701 - Instituições sem fins lucrativos	Lei nº 76/2003 - AC 25º nº 2, alínea h) e AR33 nº 1 alínea u)	Aveiro Steam City - UA	Associação para um Centro de Estudos em Desenvolvimento Sustentável	1 936 300,00	229,93	229,93	0,00	0,00	
080701 - Instituições sem fins lucrativos	Lei nº 76/2003 - AC 25º nº 2, alínea h) e AR33 nº 1 alínea u)	Atividades de natureza Desportivas	ASSOCIAÇÃO RECREATIVA CULTURAL DE OLIMPÍANA	1 936 300,00	11 700,00	11 700,00	0,00	0,00	
080701 - Instituições sem fins lucrativos	Lei nº 76/2003 - AC 25º nº 2, alínea h) e AR33 nº 1 alínea u)	Atividades de natureza Desportivas	ASSOCIAÇÃO RECREATIVA DIVANSE	1 936 300,00	4 000,00	4 000,00	0,00	0,00	
080701 - Instituições sem fins lucrativos	Lei nº 76/2003 - AC 25º nº 2, alínea h) e AR33 nº 1 alínea u)	Atividades de natureza Social	BANCO ALIMENTAR CONTRA A FOME	1 936 300,00	15 000,00	15 000,00	0,00	0,00	
080701 - Instituições sem fins lucrativos	Lei nº 76/2003 - AC 25º nº 2, alínea h) e AR33 nº 1 alínea u)	Atividades de natureza Cultural	BANCA MATEUSE	1 936 300,00	25 000,00	25 000,00	0,00	0,00	
080701 - Instituições sem fins lucrativos	Lei nº 76/2003 - AC 25º nº 2, alínea h) e AR33 nº 1 alínea u)	Atividades de natureza Cultural	Centro de Res. - Grupo Cívico de Aveiro	1 936 300,00	50,00	50,00	0,00	0,00	
080701 - Instituições sem fins lucrativos	Lei nº 76/2003 - AC 25º nº 2, alínea h) e AR33 nº 1 alínea u)	Atividades de natureza Social	Clube Desportivo de Aveiro - Centro de Acabamento de Emergência Infantil	1 936 300,00	12 000,00	12 000,00	0,00	0,00	
080701 - Instituições sem fins lucrativos	Lei nº 76/2003 - AC 25º nº 2, alínea h) e AR33 nº 1 alínea u)	Atividades de natureza Cultural	COLÉGIO DO TOVO DE CAÇA	1 936 300,00	5 000,00	5 000,00	0,00	0,00	
080701 - Instituições sem fins lucrativos	Lei nº 76/2003 - AC 25º nº 2, alínea h) e AR33 nº 1 alínea u)	Atividades de natureza Desportivas	CASA DO POVO DE OLIMPÍANA	1 936 300,00	30 000,00	30 000,00	0,00	0,00	
080701 - Instituições sem fins lucrativos	Lei nº 76/2003 - AC 25º nº 2, alínea h) e AR33 nº 1 alínea u)	Atividades de natureza Desportivas	CENTRO ATLETICO POPULAR FACENSE - CENAP	1 936 300,00	2 900,00	2 900,00	0,00	0,00	
080701 - Instituições sem fins lucrativos	Lei nº 76/2003 - AC 25º nº 2, alínea h) e AR33 nº 1 alínea u)	Atividades de natureza Desportivas	CENTRO ATLETICO POPULAR FACENSE - CENAP	1 936 300,00	73 747,50	73 747,50	0,00	0,00	
080701 - Instituições sem fins lucrativos	Lei nº 76/2003 - AC 25º nº 2, alínea h) e AR33 nº 1 alínea u)	Atividades de natureza Social	CENTRO COMUNITARIO DA VILA CRUZ	1 936 300,00	17 500,00	17 500,00	0,00	0,00	
080701 - Instituições sem fins lucrativos	Lei nº 76/2003 - AC 25º nº 2, alínea h) e AR33 nº 1 alínea u)	Atividades de natureza Social	CENTRO COMUNITARIO PARROQUIAL ASSISTENCIAL FORMACAO PARROQUIAL FERRO ARAOAS	1 936 300,00	25 000,00	25 000,00	0,00	0,00	
080701 - Instituições sem fins lucrativos	Lei nº 76/2003 - AC 25º nº 2, alínea h) e AR33 nº 1 alínea u)	Atividades de natureza Desportivas	CENTRO DESPORTIVO DE SÃO BERNARDO	1 936 300,00	1 750,00	1 750,00	0,00	0,00	

Transferências e Subsídios concedidos


GRUPO MUNICIPAL		Ano: 2021		de período findo em 31 de Dezembro de 2021		Banco		
Tipos de Despesas	Designações Legais	Finalidade	Entidade Beneficiária	Despesas Oportunistas	Despesas Pragas	Despesas Autorizadas e não Pagas	Diferença ocorrida no exercício	Observações
080701 - subsídios sem fins lucrativos	Lei nº 76/2003 - AC-23-10-2, alínea b) e AC-33-10-1 alínea u)	Atividades de natureza Social	CENTRO INFÂNCIA ARTE E DANÇA/DAZE	1 936 260,00	16 700,00	16 700,00	0,00	
080701 - subsídios sem fins lucrativos	Lei nº 76/2003 - AC-23-10-2, alínea b) e AC-33-10-1 alínea u)	Atividades de natureza Social	CENTRO PARROQUIAL DE SÃO BERNARDO	1 936 260,00	21 000,00	21 000,00	0,00	
080701 - subsídios sem fins lucrativos	Lei nº 76/2003 - AC-23-10-2, alínea b) e AC-33-10-1 alínea u)	Atividades de natureza Social	CENTRO SOCIAL DE AVEIROA	1 936 260,00	20 050,00	20 050,00	0,00	
080701 - subsídios sem fins lucrativos	Lei nº 76/2003 - AC-23-10-2, alínea b) e AC-33-10-1 alínea u)	Atividades de natureza Social	CENTRO SOCIAL DE ESCURIA	1 936 260,00	30 000,00	30 000,00	0,00	
080701 - subsídios sem fins lucrativos	Lei nº 76/2003 - AC-23-10-2, alínea b) e AC-33-10-1 alínea u)	Atividades de natureza Social	CENTRO SOCIAL E PARROQUIAL DE CACA	1 936 260,00	21 400,00	21 400,00	0,00	
080701 - subsídios sem fins lucrativos	Lei nº 76/2003 - AC-23-10-2, alínea b) e AC-33-10-1 alínea u)	Atividades de natureza Social	Centro Social e Paroquial de São André - Hestaduros	1 936 260,00	14 700,00	14 700,00	0,00	
080701 - subsídios sem fins lucrativos	Lei nº 76/2003 - AC-23-10-2, alínea b) e AC-33-10-1 alínea u)	Atividades de natureza Social	Centro Social e Paroquial de São João	1 936 260,00	67 260,00	42 170,00	24 990,00	
080701 - subsídios sem fins lucrativos	Lei nº 76/2003 - AC-23-10-2, alínea b) e AC-33-10-1 alínea u)	Atividades de natureza Social	CENTRO SOCIAL PARROQUIAL DA VISA CRUZ	1 936 260,00	22 200,00	22 200,00	0,00	
080701 - subsídios sem fins lucrativos	Lei nº 76/2003 - AC-23-10-2, alínea b) e AC-33-10-1 alínea u)	Atividades de natureza Social	CENTRO SOCIAL PARROQUIAL DE N. S. DE FÁTIMA	1 936 260,00	24 900,00	24 900,00	0,00	
080701 - subsídios sem fins lucrativos	Lei nº 76/2003 - AC-23-10-2, alínea b) e AC-33-10-1 alínea u)	Atividades de natureza Social	CENTRO SOCIAL PARROQUIAL DE SÃO PEDRO DE MARIZ	1 936 260,00	10 000,00	10 000,00	0,00	
080701 - subsídios sem fins lucrativos	Lei nº 76/2003 - AC-23-10-2, alínea b) e AC-33-10-1 alínea u)	Atividades de natureza Social	CENTRO SOCIAL PARROQUIAL SANTA BALAJA DE ERIND	1 936 260,00	6 500,00	6 500,00	0,00	
080701 - subsídios sem fins lucrativos	Lei nº 76/2003 - AC-23-10-2, alínea b) e AC-33-10-1 alínea u)	Atividades de natureza Social	CENTRO SOCIAL SANTA MARIA PRINCEZA	1 936 260,00	35 000,00	35 000,00	0,00	
080701 - subsídios sem fins lucrativos	Lei nº 76/2003 - AC-23-10-2, alínea b) e AC-33-10-1 alínea u)	Atividades Sociais	COO JARIBO	1 936 260,00	3 000,00	3 000,00	0,00	
080701 - subsídios sem fins lucrativos	Lei nº 76/2003 - AC-23-10-2, alínea b) e AC-33-10-1 alínea u)	Atividades de natureza Cultural	CÍRCULO DEPORTIVO DE TAVO DE AVEIRO - DTA	1 936 260,00	4 500,00	4 500,00	0,00	
080701 - subsídios sem fins lucrativos	Lei nº 76/2003 - AC-23-10-2, alínea b) e AC-33-10-1 alínea u)	Atividades de natureza Desportivas	CLUBE DE JOUO IPOON	1 936 260,00	2 000,00	2 000,00	0,00	
080701 - subsídios sem fins lucrativos	Lei nº 76/2003 - AC-23-10-2, alínea b) e AC-33-10-1 alínea u)	Atividades de natureza Desportivas	CLUBE DE TENS DE AVEIRO	1 936 260,00	40 000,00	40 000,00	0,00	
080701 - subsídios sem fins lucrativos	Lei nº 76/2003 - AC-23-10-2, alínea b) e AC-33-10-1 alínea u)	Atividades de natureza Desportivas	CLUBE DE VOLIBOL DE AVEIRO	1 936 260,00	15 000,00	15 000,00	0,00	
080701 - subsídios sem fins lucrativos	Lei nº 76/2003 - AC-23-10-2, alínea b) e AC-33-10-1 alínea u)	Atividades de natureza Desportivas	CLUBE DO POVO DE ESCURIA	1 936 260,00	30 000,00	30 000,00	0,00	
080701 - subsídios sem fins lucrativos	Lei nº 76/2003 - AC-23-10-2, alínea b) e AC-33-10-1 alínea u)	Atividades de natureza Desportivas	CLUBE DOS DAILOS	1 936 260,00	27 100,00	27 100,00	0,00	
080701 - subsídios sem fins lucrativos	Lei nº 76/2003 - AC-23-10-2, alínea b) e AC-33-10-1 alínea u)	Atividades de natureza Desportivas	CLUBE LUTERANA AZUL	1 936 260,00	17 200,00	17 200,00	0,00	
080701 - subsídios sem fins lucrativos	Lei nº 76/2003 - AC-23-10-2, alínea b) e AC-33-10-1 alínea u)	Atividades de natureza Desportivas	COLECTIVO DE POPULAR DE CACA	1 936 260,00	17 640,00	17 640,00	0,00	
080701 - subsídios sem fins lucrativos	Lei nº 76/2003 - AC-23-10-2, alínea b) e AC-33-10-1 alínea u)	Atividades de natureza Desportivas	CORPO NACIONAL DE ESCUTAS	1 936 260,00	60 000,00	60 000,00	0,00	
080701 - subsídios sem fins lucrativos	Lei nº 76/2003 - AC-23-10-2, alínea b) e AC-33-10-1 alínea u)	Atividades de natureza Desportivas	CORPO NACIONAL DE ESCUTAS	1 936 260,00	750,00	750,00	0,00	
080701 - subsídios sem fins lucrativos	Lei nº 76/2003 - AC-23-10-2, alínea b) e AC-33-10-1 alínea u)	Atividades de natureza Desportivas	CORPO NACIONAL DE ESCUTAS	1 936 260,00	1 200,00	1 200,00	0,00	
080701 - subsídios sem fins lucrativos	Lei nº 76/2003 - AC-23-10-2, alínea b) e AC-33-10-1 alínea u)	Atividades de natureza Desportivas	CORPO NACIONAL DE ESCUTAS	1 936 260,00	850,00	850,00	0,00	
080701 - subsídios sem fins lucrativos	Lei nº 76/2003 - AC-23-10-2, alínea b) e AC-33-10-1 alínea u)	Atividades de natureza Desportivas	CORPO NACIONAL DE ESCUTAS	1 936 260,00	600,00	600,00	0,00	
080701 - subsídios sem fins lucrativos	Lei nº 76/2003 - AC-23-10-2, alínea b) e AC-33-10-1 alínea u)	Atividades de natureza Desportivas	CORPO NACIONAL DE ESCUTAS	1 936 260,00	1 200,00	1 200,00	0,00	

Transferências e Subsídios concedidos

GRUPO MUNICIPAL									
Tipo de Despesa	Descrição da Despesa	Finalidade	Entidade Beneficiária	Despesa Autorizada	Despesa Pagas e não pagas	Despesa em aberto	Despesa em aberto	Despesa em aberto	Observações
080701 - substituições sem fins lucrativos	Lei nº 76/013 - AC 25/n.º 2, alínea g) e f)	Atividades de natureza Educativa e Desportivas	COPO NACIONAL DE ESCOLAS	1 200 200,00	1 200,00	0,00	0,00	0,00	
080701 - substituições sem fins lucrativos	Lei nº 76/013 - AC 25/n.º 2, alínea g) e f)	Atividades de natureza Educativa e Desportivas	COPO NACIONAL DE ESCOLAS	10 000,00	10 000,00	0,00	0,00	0,00	
080701 - substituições sem fins lucrativos	Lei nº 76/013 - AC 25/n.º 2, alínea g) e f)	Atividades de natureza Educativa e Desportivas	COPO NACIONAL DE ESCOLAS	1 200 200,00	1 200,00	0,00	0,00	0,00	
080701 - substituições sem fins lucrativos	Lei nº 76/013 - AC 25/n.º 2, alínea g) e f)	Atividades de natureza Educativa e Desportivas	COPO NACIONAL DE ESCOLAS	1 200 200,00	7 000,00	7 000,00	0,00	0,00	
080701 - substituições sem fins lucrativos	Lei nº 76/013 - AC 25/n.º 2, alínea h) e f)	Atividades de natureza Social	CRUZ VERMELHA PORTUGUESA - DIVISÃO DISTRITAL DE AVEIRO	1 200 200,00	25 000,00	25 000,00	0,00	0,00	
080701 - substituições sem fins lucrativos	Lei nº 76/013 - AC 25/n.º 2, alínea h) e f)	Atividades de natureza Social	ESCOLA DE MÚSICA DA CUNHA DO PICAÇO	1 200 200,00	7 000,00	7 000,00	0,00	0,00	
080701 - substituições sem fins lucrativos	Lei nº 76/013 - AC 25/n.º 2, alínea h) e f)	Atividades de natureza Educativa e Desportivas	ESCOLA GARCIA DE AVEIRO	1 200 200,00	5 170,00	5 170,00	0,00	0,00	
080701 - substituições sem fins lucrativos	Lei nº 76/013 - AC 25/n.º 2, alínea h) e f)	Atividades de natureza Social	TEORIAS DO VÓLGA - INSTITUIÇÃO PARITARIAL DE SOLIDARIEDADE SOCIAL	1 200 200,00	10 000,00	10 000,00	0,00	0,00	
080701 - substituições sem fins lucrativos	Lei nº 76/013 - AC 25/n.º 2, alínea h) e f)	Atividades de natureza Social	Fundação Casa - Centro Social do Distrito de Aveiro	1 200 200,00	25 000,00	25 000,00	0,00	0,00	
080701 - substituições sem fins lucrativos	Lei nº 76/013 - AC 25/n.º 2, alínea h) e f)	Atividades de natureza Social	Fundação de Casa do Personal de Segurança Social e Saúde Distrito de Aveiro	1 200 200,00	18 200,00	18 200,00	0,00	0,00	
080701 - substituições sem fins lucrativos	Lei nº 76/013 - AC 25/n.º 2, alínea h) e f)	Atividades de natureza Social	Fundação Padre Félix - Instituto Particular de Solidariedade Social	1 200 200,00	3 000,00	3 000,00	0,00	0,00	
080701 - substituições sem fins lucrativos	Lei nº 76/013 - AC 25/n.º 2, alínea g) e f)	Atividades de natureza Educativa e Desportivas	ENTRHO CLUBE DO BALSACELO	1 200 200,00	65 000,00	65 000,00	0,00	0,00	
080701 - substituições sem fins lucrativos	Lei nº 76/013 - AC 25/n.º 2, alínea g) e f)	Atividades de natureza Cultural	GRUPO CÓNICO CULTURAL OUTRAS BIAS	1 200 200,00	1 700,00	1 700,00	0,00	0,00	
080701 - substituições sem fins lucrativos	Lei nº 76/013 - AC 25/n.º 2, alínea g) e f)	Atividades de natureza Cultural	GRUPO CULTURAL RECREATIVO DA TAMPA	1 200 200,00	1 000,00	1 000,00	0,00	0,00	
080701 - substituições sem fins lucrativos	Lei nº 76/013 - AC 25/n.º 2, alínea g) e f)	Atividades de natureza Educativa e Desportivas	GRUPO DESPORTIVO BORGES	1 200 200,00	33 700,00	33 700,00	0,00	0,00	
080701 - substituições sem fins lucrativos	Lei nº 76/013 - AC 25/n.º 2, alínea g) e f)	Atividades de natureza Cultural	GRUPO FOLCLÓRICO DE ESCURIEIRA	1 200 200,00	2 200,00	2 200,00	0,00	0,00	
080701 - substituições sem fins lucrativos	Lei nº 76/013 - AC 25/n.º 2, alínea g) e f)	Aveiro Zémm City - UA	INOV-RIA - Associação de Empresas para uma Rede de Inovação em Aveiro	1 200 200,00	232,23	232,23	0,00	0,00	
080701 - substituições sem fins lucrativos	Lei nº 76/013 - AC 25/n.º 2, alínea g) e f)	Aveiro Zémm City - UA	INSTITUTO TELECOMUNICAÇÕES	1 200 200,00	128 866,62	128 866,62	0,00	0,00	
080701 - substituições sem fins lucrativos	Lei nº 76/013 - AC 25/n.º 2, alínea h) e f)	Atividades de natureza Social	MELO SABE PARA A HUMANIDADE	1 200 200,00	15 000,00	15 000,00	0,00	0,00	
080701 - substituições sem fins lucrativos	Lei nº 76/013 - AC 25/n.º 2, alínea h) e f)	Atividades de natureza Social	Parque de Nossa Senhora de Fátima	1 200 200,00	14 000,00	14 000,00	0,00	0,00	
080701 - substituições sem fins lucrativos	Lei nº 76/013 - AC 25/n.º 2, alínea h) e f)	Atividades de natureza Cultural	RANCHO FOLCLÓRICO DO BAIÃO VÓLGA	1 200 200,00	2 000,00	2 000,00	0,00	0,00	
080701 - substituições sem fins lucrativos	Lei nº 76/013 - AC 25/n.º 2, alínea h) e f)	Atividades de natureza Cultural	RANCHO FOLCLÓRICO DO NOVO DO TRONQUE	1 200 200,00	5 000,00	5 000,00	0,00	0,00	
080701 - substituições sem fins lucrativos	Lei nº 76/013 - AC 25/n.º 2, alínea h) e f)	Atividades de natureza Social	Santa Casa da Misericórdia de Aveiro	1 200 200,00	42 000,00	42 000,00	0,00	0,00	
080701 - substituições sem fins lucrativos	Lei nº 76/013 - AC 25/n.º 2, alínea h) e f)	Atividades de natureza Desportivas	SOCORPO COLUNHARIA DA CASA DO POVO DE CAÇA	1 200 200,00	750,00	750,00	0,00	0,00	
080701 - substituições sem fins lucrativos	Lei nº 76/013 - AC 25/n.º 2, alínea h) e f)	Atividades de natureza Desportivas	SOCORPO COLUNHARIA DA CASA DO POVO DE CAÇA	1 200 200,00	2 300,00	2 300,00	0,00	0,00	
080701 - substituições sem fins lucrativos	Lei nº 76/013 - AC 25/n.º 2, alínea h) e f)	Atividades de natureza Desportivas	Sociedade Columbifera de Aveiro	1 200 200,00	1 000,00	1 000,00	0,00	0,00	
080701 - substituições sem fins lucrativos	Lei nº 76/013 - AC 25/n.º 2, alínea h) e f)	Atividades de natureza Desportivas	Sociedade Columbifera de Aveiro	1 200 200,00	700,00	700,00	0,00	0,00	

### Transfências e Subsídios concedidos

GRUPO MUNICIPAL		Ano: 2021		de período findo em 31 de Dezembro de 2021		Em			
Type de despesa	Disposições Legais	Finalidade	Entidade Beneficiária	Imposto Depondores	Despesas Autorizadas	Despesas Pagas e não Pagas	Despesas Autorizadas e não Pagas	Despesas autorizadas no exercício	Observações
08001 - subsídios sem fins lucrativos	Lei n.º 76/2013 – Art.2º n.º 2, alínea f) e Lei n.º 44/2015 – Art.2º n.º 2, alínea f) e Lei n.º 76/2013 – Art.2º n.º 2, alínea f) e	Atividades de natureza Desportiva	COMUNIDADES - ASSOCIAÇÃO	1 942 260,00	3 700,00	3 700,00	3 700,00	0,00	0,00
08001 - subsídios sem fins lucrativos	Lei n.º 76/2013 – Art.2º n.º 2, alínea f) e Lei n.º 44/2015 – Art.2º n.º 2, alínea f) e Lei n.º 76/2013 – Art.2º n.º 2, alínea f) e	Atividades de natureza Desportiva	SPORT CLUB BPA MAR	1 942 260,00	59 600,00	59 600,00	59 600,00	0,00	0,00
08001 - subsídios sem fins lucrativos	Lei n.º 76/2013 – Art.2º n.º 2, alínea f) e Lei n.º 44/2015 – Art.2º n.º 2, alínea f) e	Atividades de natureza Desportiva	SPORTING CLUB DE AVEIRO	1 942 260,00	53 300,00	53 300,00	53 300,00	0,00	0,00
08001 - subsídios sem fins lucrativos	Lei n.º 76/2013 – Art.2º n.º 2, alínea f) e Lei n.º 44/2015 – Art.2º n.º 2, alínea f) e	Atividades de natureza Desportiva	SPORTING CLUB DE AVEIRO	1 942 260,00	173 800,00	173 800,00	173 800,00	0,00	0,00
<b>Total de Transferências Capital</b>				<b>3 286 316,00</b>	<b>2 514 394,51</b>	<b>2 479 700,00</b>	<b>35 000,00</b>	<b>0,00</b>	<b>0,00</b>



Transferências e Subsídios concedidos

GRUPO MUNICIPAL										
Tipo de Despesa	Disposições Legais	Finalidade	Entidade Beneficiária	Despesas Orçamentadas	Despesas Autorizadas	Despesas Pagas	Despesas Autorizadas ou não Pagas	Devolução ocorrida no exercício	Observações	2021
										de período findo em 31 de Dezembro de 2021
										€
050101 - Públicas	Art. 4º n.º 2 Regulamento de Passageiros de Nivel, Doc-Lit n.º 589/2020	Supressão Passageiros de Nivel	INFRAESTRUTURAS DE PORTUGAL, SA	53 735,00	46 018,46	45 018,46	0,00	0,00		0,00
050103 - Privadas	Decreto n.º 1234-A/2016, Doc-Lit n.º 14-C/2020, alterado 39-A/2020	Programa de Redução da Tarifa - PART	ETAC - EMPRESA DE TRANSPORTES ANTONIO GUINHA, S.A.	2 774 160,00	464 650,88	463 430,00	41 220,88	0,00		0,00
050103 - Privadas	Decreto n.º 1234-A/2016, Doc-Lit n.º 14-C/2020, alterado 39-A/2020	Financiamento de compensação das operadoras de transportes	ETAC - EMPRESA DE TRANSPORTES ANTONIO GUINHA, S.A.	2 774 160,00	31 311,87	31 311,87	0,00	0,00		0,00
050103 - Privadas	Decreto n.º 5545-B/2020	Programa de Apoio à Identificação e Reforço da Oferta de Transporte Público - PROTransP	ETAC - EMPRESA DE TRANSPORTES ANTONIO GUINHA, S.A.	2 774 160,00	263 212,64	232 111,55	21 101,09	0,00		0,00
050103 - Privadas	Decreto n.º 1234-A/2016, Doc-Lit n.º 14-C/2020, alterado 39-A/2020	Programa de Redução da Tarifa - PART	ETAC - EMPRESA DE TRANSPORTES ANTONIO GUINHA, S.A.	2 774 160,00	37 536,16	37 536,16	0,00	0,00		0,00
050103 - Privadas	Decreto n.º 5545-B/2020	Programa de Apoio à Identificação e Reforço da Oferta de Transporte Público - PROTransP	ETAC - EMPRESA DE TRANSPORTES ANTONIO GUINHA, S.A.	2 774 160,00	26 633,97	26 633,97	0,00	0,00		0,00
050103 - Privadas	Art. 16º n.º 2 q) e Art. 31 n.º 1 do CCP	Concessão Transportes Públicos	ETAC - EMPRESA DE TRANSPORTES ANTONIO GUINHA, S.A.	2 774 160,00	1 851 241,95	1 591 469,66	259 772,29	0,00		0,00
<b>Total de Subsídios Concedidos</b>				<b>2 827 916,00</b>	<b>2 739 626,95</b>	<b>2 417 531,63</b>	<b>322 094,26</b>	<b>0,00</b>		<b>0,00</b>

## Transferências e Subsídios Recebidos

CÂMARA MUNICIPAL DE AVEIRO						Ano: 2021		
						do período findo em 31 de Dezembro de 2021		
Euro								
Tipo de Receita	D disposições Legais (1)	Finalidade (2)	Entidade Financiadora (3)	Receita prevista (4)	Receita recebida (5)	Receita prevista e não recebida (6) = (4) - (5)	Devolução de transferências/subsídios ocorrida no exercício (7)	Observações (8)
Transferência Corrente	Lei n.º 75-B/2020	Fundo de Equilíbrio Financeiro	DGAL	3 521 725,00	3 490 186,00	31 539,00		
	Lei n.º 75-B/2020	FSM	DGAL	1 115 775,00	1 115 776,00	0,00		
	Lei n.º 75-B/2020	Transferência relativa ao Contrato Interadministrativo de Delegação de Competências para a Gestão do Museu de Aveiro	DGAL	5 522 665,00	6 085 290,00	-562 625,00		
	Lei n.º 75/2013, Contrato n.º 576/2015	Transferência relativa ao Contrato Interadministrativo de Delegação de Competências para a Gestão do Museu de Aveiro	DRCC	350 000,00	347 022,96	-6 818,72		
	Regulamento (CE) n.º 657/2008	Forcimento leite escolar alunos pré-escolar e do 1.º CEB	IFAP		9 795,76			
	Lei n.º 13/1999	Transferência referente Despesas com Processo Eleitoral	MAI		251,50			
	Despacho n.º 9265-9/2013	Encargos com pessoal Auxiliar	DGEST		72 338,02			
	Despacho n.º 10642/2009	Componente de Apoio à Família			2 802,84			
	Despacho n.º 3283/2015	Apoio Projetos Desportivos CAR	FD		14 000,00			
	Dec-Lei n.º 21/2019	Apoio Financeiro à Estetização	DGAV		4 392,37			
	Dec-Lei n.º 130/2017	Transferência de competências gestão escolar	IGFE		6 740 000,00	6 215 816,25	524 183,75	
	Portaria n.º 140/2015	Apoio ao Funcionamento das CPCJ	ONPOPCJ		31 000,00	30 923,40	76,60	
	Lei n.º 2/2020	Funcionamento Gabinete Inserção Profissional	IEFP		16 056,33			
	Protocolo de Parceria ERTC	Gestão da Reserva das Duna de S. Jacinto	FA		45 000,00			
	Despacho Normativo n.º 9/2019	Festival Canais 2021	ERTC		45 000,00			
	Dec-Lei n.º 63/2004	Financ.Proj.A Grafa da Natureza, Fontes Tipográficas no Mov.Arte Nova			12 392,20			
	Despacho n.º 3283/2015	Funcionamento Gabinete Técnico Florestal	ICNF		205 260,00			
	Protocolo celebrado entre AMAIRN e IGFE/6/2/2020	Apoio Financeiro à Estetização	IRN		3 570,00			
	Despacho Normativo n.º 9/2019	Protocolo p/ Renovação do cartão de cidadão nos espaços cidadão	DGPC		31 956,62			
	Lei n.º 75-B/2020	Desenvolvimento Visitas Audio/Multimédia para a Cidade e Museus	DGAL		427 355,00	371 915,76	55 439,24	
Despacho n.º 1234-A/2019, Dec-Lei n.º 14-C/2020, alterado 39-A/2020	Participação no IVA			585 000,00				
Regulamento (EU) n.º 1303/2013	Programa apoio Redução Transportes Públicos - PART	CIRA		21 022,66	468 887,66	116 112,34		
Portaria n.º 57-B/2015	Rede de Cidade Cívico	ADC		21 022,66				
Portaria n.º 60-C/2015	Projeto Trajetos Cívico entre UA e CP	ADC		11 291,35				
Regulamento (UE, Euratom) 2018/1046	Requalificação Escola Básica 2.º 3.º Cido João Afonso Aveiro	ADC		3 206,87				
Portaria n.º 57-B/2015	Projeto Ride To Autismo My	RCFB		27 430,31				
Regulamento (UE) n.º 1301/2013	Reabilitação Edifício da Amíga Estação Caminho Ferro	ADC		1 968,00	224 576,87			
Dec-Lei 166/2014	Projeto Aveiro Steam City	POV		999 991,75				
Portaria n.º 57-A/2015	Projeto PEPAL 2015	IGFSS		19 098,99				
	Revitalizar - Reabilitação Respiratória	UA		413,20				
<b>Total transferências correntes</b>				<b>20 528 700,00</b>	<b>19 472 952,20</b>	<b>1 055 828,80</b>	<b>0,00</b>	
Transferências capital				391 300,00	387 798,00	3 502,00		
	Protocolo Parceria	Obras correção diversas patologias Igreja Bamcoas	DRCC	1 000,00	5 000,00	-4 000,00		
<b>Total transferências capital</b>				<b>392 300,00</b>	<b>392 798,00</b>	<b>-2 498,00</b>	<b>0,00</b>	
Portaria n.º 97-A/2015	Unidade de Saúde de Amadas	ADC		67 057,60				
Portaria n.º 57-B/2015	Requalificação Rua Gravito e Carmo e Candeio dos Reis			18 378,38				
Portaria n.º 57-B/2015	Requalificação Rua da Pega			1 003 696,66				
Portaria n.º 57-B/2015	Parque Estacionamento Apoio Intermobilidade			211 982,68				
Portaria n.º 57-B/2015	Reabilitação 12 Edifícios Habitação Social Santiago			299 223,05				
Portaria n.º 57-B/2015	Reabilitação Amíga Estação Caminho Ferro			327 517,46				
Portaria n.º 57-B/2015	Requalificação Avenida Dr Lourenço Paíinho			1 011 634,55				
Portaria n.º 60-C/2015	Requalificação Escola Básica João Afonso Aveiro			172 644,52				
Portaria n.º 97-A/2015	Unidade de Saúde de Olivença			154 119,76				
Portaria n.º 57-B/2015	Trajetos Cívico entre UA e CP			337 554,06				
Regulamento (UE) n.º 1301/2013	Projeto Aveiro Steam City			415 262,28				
Portaria n.º 57/B/2015	Aquisição novo Ferry Elétrico para transporte entre S.Jacinto e o Forte			307 727,27				
Portaria n.º 60-C/2015	Remoção Fibrocimento Edifícios Escolares - EB Aradas			140 859,16				
Portaria n.º 60-C/2015	Remoção Fibrocimento Edifícios Escolares - EB Eivo			66 436,82				
Portaria n.º 60-C/2015	Remoção Fibrocimento Edifícios Escolares - EB Castro Matoso			130 622,73				
<b>Total subsídios capital</b>				<b>4 665 716,98</b>	<b>9 243 283,02</b>	<b>0,00</b>	<b>0,00</b>	



Dívidas a Terceiros por Antiguidade de Saldos

**CÂMARA MUNICIPAL DE AVEIRO**

No período até 31 de Dezembro de 2021

Ano: 2021

Descrição	Dívida vencida		Intervalos de Antiguidade da dívida vencida				Exceções	Pagamentos em Atraso	Total Dívida por natureza	
	Curto Prazo	Médio / Longo Prazo	< 90	90 - 180	180 - 365	> 365			Curto Prazo	Médio / Longo Prazo
<b>Despesas Correntes</b>										
Despesas com pessoal			186.751,63					186.751,63		186.751,63
Remunerações certas e permanentes			7.439,35					7.439,35		7.439,35
Abonos variáveis ou eventuais										
SS - Encargos com saúde										
ADSE e outros da AP	12.018,96							12.018,96		12.018,96
Outros sectores fora da AP										
SS - Contribuições de segurança social										
CGA	149.281,04							149.281,04		149.281,04
Segurança social- Regime geral	70.571,07							70.571,07		70.571,07
Outras	6.804,54							6.804,54		6.804,54
SS - Outras	566,67							566,67		566,67
Outras										
Aquisições de bens e serviços	228.871,02	6.602.220,28	10.684,28					239.555,30	6.602.220,28	6.841.775,58
Aquisições de bens e serviços										
Juros e outros encargos										
Juros e outros encargos										
Transferências correntes			8.843,30					8.843,30		8.843,30
Transferências correntes										
Administrações públicas										
Outras transferências correntes										
Subsídios										
Subsídios										
Outras despesas correntes										
Outras despesas correntes	18.822,18		2.210,57				484,98	21.527,74		21.527,74
Outras despesas correntes										
<b>Despesas de capital</b>										
Aquisições de bens de capital	1.067.758,75		19.502,92					1.238.889,88		1.238.889,88
Aquisições de bens de capital										
Transferências de capital										
Transferências de capital										
Administrações Públicas										
Outras transferências de capital										
Aquisição de ativos financeiros										
Aquisição de ativos financeiros										
Reembolsos de passivos financeiros										
Reembolsos de passivos financeiros										
Outras despesas de capital										
Outras despesas de capital										
<b>Soma</b>	<b>1.554.494,24</b>	<b>6.602.220,28</b>	<b>247.432,05</b>	<b>0,00</b>	<b>0,00</b>	<b>0,00</b>	<b>124.384,87</b>	<b>1.926.311,16</b>	<b>6.602.220,28</b>	<b>8.528.551,44</b>



**Modelo 4 - Responsáveis pelas demonstrações orçamentais - SNC AP**

Período de relato: 01-01-2021 a 31-12-2021

<b>Responsabilidade pelas demonstrações orçamentais</b>	<b>Nome</b>	<b>Cargo</b>
Elaboração	Carlos Vidal Dias	Chefe da Divisão de Administração Geral
	Cristina Maria Oliveira Simões	Coordenadora da subunidade Contabilidade
	Jose Gabriel Coelho de Castro	Coordenador da subunidade Gestão Financeira
Apresentação e divulgação	José Agostinho Ribau Esteves	Presidente
Aprovação	José Agostinho Ribau Esteves	Presidente Executivo Municipal





## **4. CERTIFICAÇÃO**



**JOÃO CIPRIANO & ASSOCIADO, SROC, LDA**

Inscrita na OROC sob o n.º 119

Inscrita na CMVM sob o n.º 20161438

João Amaro Santos Cipriano - ROC n.º 631 – Inscrição na CMVM n.º 20160277

Andreia Sofia Sena Barreira - ROC n.º 1739 – Inscrição na CMVM n.º 20161349

**CERTIFICAÇÃO LEGAL DAS CONTAS****RELATO SOBRE A AUDITORIA DAS DEMONSTRAÇÕES FINANCEIRAS CONSOLIDADAS****Opinião com Reservas**

Auditámos as demonstrações financeiras consolidadas anexas do "Município de Aveiro", que compreendem o balanço consolidado em 31 de dezembro de 2021 (que evidencia um total de 349.079.994 euros e um total de fundos próprios de 246.494.922 euros, incluindo um resultado líquido de 9.888.667 euros), a demonstração consolidada dos resultados por natureza, a demonstração consolidada das alterações no património líquido, a demonstração consolidada dos fluxos de caixa, relativos ao ano findo naquela data, e o anexo às demonstrações financeiras consolidadas que incluem um resumo das políticas contabilísticas significativas.

Em nossa opinião, exceto quanto aos possíveis efeitos das matérias referidas nos parágrafos 1 a 4 na secção "Bases para a opinião com reservas", as demonstrações financeiras consolidadas anexas apresentam de forma verdadeira e apropriada, em todos os aspetos materiais, a posição financeira consolidada do "Município de Aveiro" em 31 de dezembro de 2021 e o seu desempenho financeiro e fluxos de caixa consolidados e a execução orçamental consolidada relativos ao ano findo naquela data de acordo com o Sistema de Normalização Contabilística para as Administrações Públicas (SNC-AP).

**Bases para a opinião com reservas**

1. Relativamente aos Ativos Fixos Tangíveis do Município inscritos em Balanço em 31 de dezembro de 2021, perfazendo uma quantia líquida total de 291.813.382 euros, não obstante termos constatado uma significativa recuperação e atualização dos registos por parte dos serviços internos do Município, o respetivo cadastro do ativo fixo tangível ainda não está completamente estabilizado. Por outro lado, as rúbricas de terrenos e edifícios e outras construções, com quantias líquidas respetivamente de 85.129.203 euros e 102.084.031 euros, não tiveram a sua mensuração alterada na transição para o SNC-AP.
2. No universo de empresas participadas pelo Município de Aveiro, a Aveiro Polis, SA, na qual o Município detém uma posição de 40%, assumindo um valor nulo fruto da aplicação do Método de Equivalência Patrimonial. Contudo não dispomos na presente data de informação final fiável reportada a 31 de dezembro de 2021 dessa participada que nos permita aferir quer do seu impacto no ativo consolidado quer sobre a existência de eventuais responsabilidades financeiras supervenientes.
3. Detetámos discrepâncias significativas entre as quantias reconhecidas relativas a clientes, contribuintes, utentes, devedores por transferências e por subsídios e outras contas a receber, que totalizam 4.088.178 euros no ativo do Município de Aveiro, e as que decorrem das aplicações internas do Município relativas ao processamento da receita, que na mesma data perfazem uma verba por cobrar de 4.232.051 euros. Esta diferença, que não estamos seguros que corresponda exatamente aos rendimentos reconhecidos, gera um excesso na

Capital Social 5.000,00 Euros

Contribuinte n.º 503 342 742

Praça de Alvalade, n.º 6, 3º Dto. 1700-036 LISBOA  
Telefone: +351 218 166 180 – Fax: +351 218 166 183  
E-mail: [geral@acaudidores.pt](mailto:geral@acaudidores.pt) – Internet: [www.acaudidores.pt](http://www.acaudidores.pt)

1



## JOÃO CIPRIANO & ASSOCIADO, SROC, LDA

Inscrita na OROC sob o n.º 119

Inscrita na CMVM sob o n.º 20161438

João Amaro Santos Cipriano - ROC n.º 631 – Inscrição na CMVM n.º 20160277

Andreia Sofia Sena Barreira - ROC n.º 1739 – Inscrição na CMVM n.º 20161349

respetiva rubrica ativa de pelo menos 187 mil euros por contrapartida de resultados do exercício e/ou de exercícios anteriores já transferidos para resultados transitados.

4. Na Certificação Legal das Contas referente ao exercício findo em 31 de dezembro de 2021 da subsidiária "AVEIRO-EXPO - Parque de Exposições, E.M. – em liquidação", consta a seguinte reserva por limitação de âmbito: "Constatámos que no exercício de 2014 foram registadas gastos no montante de 275.195 euros referentes a consumos de energia do período de 31 de agosto de 2008 a 31 de maio de 2011, não nos sendo possível aferir o montante de encargos para a Aveiro-Expo com energia no período de 1 de junho de 2011 até 31 de dezembro de 2021."

A nossa auditoria foi efetuada de acordo com as Normas Internacionais de Auditoria (ISA) e demais normas e orientações técnicas e éticas da Ordem dos Revisores Oficiais de Contas. As nossas responsabilidades nos termos dessas normas estão descritas na secção "Responsabilidades do auditor pela auditoria das demonstrações financeiras" abaixo. Somos independentes da Entidade nos termos da lei e cumprimos os demais requisitos éticos nos termos do código de ética da Ordem dos Revisores Oficiais de Contas.

Estamos convictos de que a prova de auditoria que obtivemos é suficiente e apropriada para proporcionar uma base para a nossa opinião com reservas.

### Ênfases

1. A Entidade procedeu no exercício em causa à adequada reclassificação contabilística das situações referentes à Acordos de Concessão de Serviços, os quais se encontram divulgados na nota 4 do Anexo às Demonstrações Financeiras Consolidadas.
2. Em reunião da Assembleia Municipal de 2 de agosto e de 15 de setembro de 2017, foi aprovada a dissolução e internalização da atividade no Município de Aveiro da subsidiária "Aveiro-Expo – Parque de Exposições, E.M. – em liquidação".

A nossa opinião não é modificada em relação a esta matéria.

### Responsabilidades do órgão de gestão pelas demonstrações financeiras consolidadas

O órgão de gestão é responsável pela:

- preparação de demonstrações financeiras consolidadas que apresentem de forma verdadeira e apropriada a posição financeira, o desempenho financeiro e os fluxos de caixa do Grupo de acordo com SNC-AP;
- elaboração do relatório de gestão nos termos legais e regulamentares aplicáveis;
- criação e manutenção de um sistema de controlo interno apropriado para permitir a preparação de demonstrações financeiras consolidadas isentas de distorção material devido a fraude ou erro;
- adoção de políticas e critérios contabilísticos adequados nas circunstâncias; e

Capital Social 5.000,00 Euros

Contribuinte n.º 503 342 742

**JOÃO CIPRIANO & ASSOCIADO, SROC, LDA**

Inscrita na OROC sob o n.º 119

Inscrita na CMVM sob o n.º 20161438

João Amaro Santos Cipriano - ROC n.º 631 – Inscrição na CMVM n.º 20160277  
Andreia Sofia Sena Barreira - ROC n.º 1739 – Inscrição na CMVM n.º 20161349

- avaliação da capacidade do Grupo de se manter em continuidade, divulgando, quando aplicável, as matérias que possam suscitar dúvidas significativas sobre a continuidade das atividades.

**Responsabilidades do auditor pela auditoria das demonstrações financeiras**

A nossa responsabilidade consiste em obter segurança razoável sobre se as demonstrações financeiras consolidadas como um todo estão isentas de distorções materiais devido a fraude ou erro, e emitir um relatório onde conste a nossa opinião. Segurança razoável é um nível elevado de segurança, mas não é uma garantia de que uma auditoria executada de acordo com as ISA detetará sempre uma distorção material quando exista. As distorções podem ter origem em fraude ou erro e são consideradas materiais se, isoladas ou conjuntamente, se possa razoavelmente esperar que influenciem decisões económicas dos utilizadores tomadas com base nessas demonstrações financeiras.

Como parte de uma auditoria de acordo com as ISA, fazemos julgamentos profissionais e mantemos ceticismo profissional durante a auditoria e também:

- identificamos e avaliamos os riscos de distorção material das demonstrações financeiras consolidadas, devido a fraude ou a erro, concebemos e executamos procedimentos de auditoria que respondam a esses riscos, e obtemos prova de auditoria que seja suficiente e apropriada para proporcionar uma base para a nossa opinião. O risco de não detetar uma distorção material devido a fraude é maior do que o risco de não detetar uma distorção material devido a erro, dado que a fraude pode envolver conluio, falsificação, omissões intencionais, falsas declarações ou sobreposição ao controlo interno;
- obtemos uma compreensão do controlo interno relevante para a auditoria com o objetivo de conceber procedimentos de auditoria que sejam apropriados nas circunstâncias, mas não para expressar uma opinião sobre a eficácia do controlo interno do Grupo;
- avaliamos a adequação das políticas contabilísticas usadas e a razoabilidade das estimativas contabilísticas e respetivas divulgações feitas pelo executivo municipal;
- concluímos sobre a apropriação do uso, pelo órgão de gestão, do pressuposto da continuidade e, com base na prova de auditoria obtida, se existe qualquer incerteza material relacionada com acontecimentos ou condições que possam suscitar dúvidas significativas sobre a capacidade do Grupo para dar continuidade às suas atividades. Se concluímos que existe uma incerteza material, devemos chamar a atenção no nosso relatório para as divulgações relacionadas incluídas nas demonstrações financeiras consolidadas ou, caso essas divulgações não sejam adequadas, modificar a nossa opinião. As nossas conclusões são baseadas na prova de auditoria obtida até à data do nosso relatório. Porém, acontecimentos ou condições futuras podem levar a que o Grupo descontinue as suas atividades;
- avaliamos a apresentação, estrutura e conteúdo global das demonstrações financeiras consolidadas, incluindo as divulgações, e se essas demonstrações financeiras representam as transações e acontecimentos subjacentes de forma a atingir uma apresentação apropriada;
- obtemos prova de auditoria suficiente e apropriada relativa à informação financeira das entidades ou atividades dentro do Grupo para expressar uma opinião sobre as demonstrações financeiras consolidadas. Somos responsáveis pela orientação, supervisão e desempenho da auditoria do Grupo e somos os responsáveis finais pela

Capital Social 5.000,00 Euros

Contribuinte n.º 503 342 742

**JOÃO CIPRIANO & ASSOCIADO, SROC, LDA**

Inscrita na OROC sob o n.º 119

Inscrita na CMVM sob o n.º 20161438

João Amaro Santos Cipriano - ROC n.º 631 – Inscrição na CMVM n.º 20160277

Andreia Sofia Sena Barreira - ROC n.º 1739 – Inscrição na CMVM n.º 20161349

nossa opinião de auditoria;

- comunicamos com os encarregados da governação, entre outros assuntos, o âmbito e o calendário planeado da auditoria, e as conclusões significativas da auditoria incluindo qualquer deficiência significativa de controlo interno identificado durante a auditoria.

A nossa responsabilidade inclui ainda a verificação da concordância da informação constante do relatório de gestão com as demonstrações financeiras consolidadas.

**RELATO SOBRE OUTROS REQUISITOS LEGAIS E REGULAMENTARES****Sobre as demonstrações orçamentais consolidadas**

Auditamos as demonstrações orçamentais consolidadas anexas da Entidade que compreendem a demonstração do desempenho orçamental, a demonstração consolidada do desempenho orçamental (que evidencia um total de receita 125.267.098 euros e um total de despesa de 84.389.803 euros) e a demonstração consolidada de direitos e obrigações por natureza relativas ao exercício findo em 31 de dezembro de 2021.

O Órgão de gestão é responsável pela preparação e aprovação das demonstrações orçamentais consolidadas no âmbito da prestação de contas da entidade. A nossa responsabilidade consiste em verificar que foram cumpridos os requisitos de contabilização e relato previstos na Norma de Contabilidade Pública (NCP) 26 do Sistema de Normalização Contabilística para as Administrações Públicas.

Em nossa opinião, as demonstrações orçamentais consolidadas anexas estão preparadas, em todos os aspetos materiais, de acordo com a NCP 26 do Sistema de Normalização Contabilística para as Administrações Públicas.

**Sobre o relatório de gestão**

Em nossa opinião, o relatório de gestão foi preparado de acordo com as leis e regulamentos aplicáveis em vigor e a informação nele constante é coerente com as demonstrações financeiras consolidadas auditadas e demonstrações orçamentais consolidadas, não tendo sido identificado incorreções materiais.

**LISBOA, em 25 de maio de 2022****“João Cipriano & Associado, SROC, Lda”**

(Sociedade de Revisores Oficiais de Contas n.º 119 na OROC e registo n.º 20161438 na CMVM)

Representada por

**João Amaro Santos Cipriano**

(Revisor Oficial de Contas n.º 631 na OROC e registo n.º 20160277 na CMVM)

Capital Social 5.000,00 Euros

Contribuinte n.º 503 342 742



**JOÃO CIPRIANO & ASSOCIADO, SROC, LDA**

Inscrita na OROC sob o n.º 119

Inscrita na CMVM sob o n.º 20161438

João Amaro Santos Cipriano - ROC n.º 631 – Inscrição na CMVM n.º 20160277

Andreia Sofia Sena Barreira - ROC n.º 1739 – Inscrição na CMVM n.º 20161349

**RELATÓRIO E PARECER DO AUDITOR EXTERNO SOBRE  
PRESTAÇÃO DE CONTAS CONSOLIDADAS**

(Unidade monetária: Euro)

À Assembleia Municipal,

Nos termos do mandato que nos foi conferido, cumpre-nos apresentar à vossa apreciação o nosso relatório e o parecer sobre os documentos de prestação de contas consolidadas do Município de Aveiro, referentes ao período findo em 31 de dezembro de 2021 que nos foram apresentados pelo Órgão Executivo da Câmara Municipal de Aveiro.

O Revisor Oficial de Contas desempenhou com regularidade as funções previstas no artigo 77.º da Lei 73/2013, de 3 de setembro, tendo nomeadamente procedido às verificações que considerou convenientes nas circunstâncias e apreciado as contas consolidadas do Município de Aveiro. Para o efeito, recebeu da Câmara Municipal de Aveiro todos os esclarecimentos e informações solicitados.

No encerramento do exercício foi apreciado o relatório de gestão consolidado, completado o exame, nomeadamente, sobre as demonstrações financeiras e orçamentais consolidadas e seus anexos exigidos por lei com vista à emissão da certificação legal das contas consolidadas.

**Parecer**

Face ao exposto, o Revisor Oficial de Contas é de parecer que os documentos de prestação de contas consolidadas do Município de Aveiro referentes ao exercício de 2021, se apresentam elaborados de acordo com os princípios de consolidação legalmente aplicáveis a este sector, atento ao conteúdo da Certificação Legal das Contas.

Aveiro, em 25 de maio de 2022

**“João Cipriano & Associado, SROC, Lda”**

(Sociedade de Revisores Oficiais de Contas n.º 119 na OROC e registo n.º 20161438 na CMVM)

Representada por

**João Amaro Santos Cipriano**

(Revisor Oficial de Contas n.º 631 na OROC e registo n.º 20160277 na CMVM)

Capital Social 5.000,00 Euros

Contribuinte n.º 503 342 742



[cm-aveiro.pt](http://cm-aveiro.pt)

