



CÂMARA MUNICIPAL DE AVEIRO

DEPARTAMENTO DE ADMINISTRAÇÃO E GESTÃO DE RECURSOS

Divisão Económica – Financeira \ Contabilidade

Proposta Contabilidade n.º 003/2013

Título: Prestação de Contas 2012:

Considerando que:

- Nos termos da alínea e) do n.º 2 do artigo 64º da Lei n.º 169/99, de 18 de Setembro, com as alterações introduzidas pela Lei n.º 5-A/2002, de 11 Janeiro, " Compete á câmara municipal: ... Elaborar e aprovar os documentos de prestação de contas, a submeter à apreciação e votação do órgão deliberativo".
- Nos termos da alínea c) do n.º 2 do artigo 53º da Lei n.º 169/99, de 18 de Setembro, com as alterações introduzidas pela Lei n.º 5-A/2002, de 11 e Janeiro, ... "Compete á assembleia municipal, em matéria regulamentar e de organização e funcionamento, sob proposta da câmara: ... apreciar e votar os documentos de prestação de contas;

Tenho a honra de apresentar a proposta, para que a Câmara Municipal delibere:

- Em conformidade com o disposto na alínea e) do n.º 2 do artigo 64º da Lei n.º 169/99, de 18 de Setembro, alterada pela Lei n.º 5 – A/2002, de 11 Janeiro, aprovar a Prestação de Contas referente ao exercício de 2012, para posterior submissão a apreciação e votação do órgão deliberativo do Município de Aveiro.

Aveiro, 16 de Abril de 2013
O Vereador do Pelouro Financeiro

(Dr. Pedro Nuno Tavares Matos Ferreira)



PRESTAÇÃO DE CONTAS
2012

ÍNDICE

- Balanço
- Demonstração de Resultados
- Controlo Orçamental da Despesa
- Controlo Orçamental da Receita
- Execução Anual das Grandes Opções do Plano
- Fluxos de Caixa
- Operações de Tesouraria
- Caraterização da Entidade
- Notas ao Balanço e à Demonstração de Resultados
- Contratação Administrativa – Situação dos Contratos
- Transferências Correntes – Despesa
- Transferências Capital – Despesa
- Subsídios Concedidos
- Transferências Correntes – Receita
- Transferências Capital – Receita
- Subsídios Obtidos
- Activos de Rendimento Variável
- Empréstimos
- Outras Dívidas a Terceiros
- Resumo Diário de Tesouraria
- Síntese das Reconciliações Bancárias
- Relação de Emolumentos Notariais e Custas de Execuções Fiscais
- Relação de Acumulação de Funções

- Relação Nominal de Responsáveis
- Mapa de Fundos Maneio
- Modificações ao Orçamento
- Modificações às GOP'S
- Compromissos Plurianuais Existentes à data de 31/12/2012
- Pagamentos em atraso à data de 31/12/2012
- Recebimentos em atraso à data de 31/12/2012
- CC – 7 Apuramento de Custos de Bem ou Serviço

BALANÇO



CÂMARA MUNICIPAL DE AVEIRO

BALANÇO

ANO : 2012

Código das Contas POICAL	ATIVO	EXERCÍCIOS			
		2012			2011
		AB	AP	AL	AL
	Imobilizado				
	Bens de Domínio Público				
451	Terrenos e recursos naturais				
452	Edifícios				
453	Outras Construções e infra-estruturas	117.669.321,15	32.837.194,29	84.832.126,86	87.196.590,55
455	Bens do património histórico, artístico e cultural	294.779,74	877,14	293.902,60	214.224,86
459	Outros bens de domínio público	252.934,98	221.107,20	31.827,78	35.120,97
445	Imobilizações em curso	12.685.612,19		12.685.612,19	25.487.609,83
446	Adiantamentos por conta de bens de domínio público				
		130.902.648,06	33.059.178,63	97.843.469,43	112.933.546,21
	Imobilizações Incorpóreas				
431	Despesas de Instalação				
432	Despesas de investigação e desenvolvimento				
433	Propriedade industrial e outros direitos	300,00		300,00	300,00
443	Imobilizações em curso				
449	Adiantamentos por conta de imobilizações incorpóreas				
		300,00	0,00	300,00	300,00
	Imobilizações Corpóreas				
421	Terrenos e recursos naturais	90.257.266,43		90.257.266,43	90.064.558,89
422	Edifícios e outras construções	71.697.765,86	9.534.663,93	62.163.101,93	62.641.715,42
423	Equipamento básico	4.250.752,74	3.306.361,24	944.391,50	1.040.675,90
424	Equipamento de transporte	1.572.823,47	1.405.965,48	166.857,99	205.991,71
425	Ferramentas e utensílios	161.072,62	142.488,31	18.584,31	23.138,79
426	Equipamento administrativo	5.089.318,14	4.823.704,58	265.613,56	311.983,65
427	Taras e vasilhame				
429	Outras imobilizações corpóreas	31.053,33	19.016,27	12.037,06	15.842,51
442	Imobilizações em curso	6.448.568,07		6.448.568,07	6.116.761,99
448	Adiantamentos por conta de imobilizações corpóreas				
		179.508.620,66	19.232.199,81	160.276.420,85	160.420.668,86
	Investimentos Financeiros				
411	Partes de capital	13.057.566,03	4.209.201,49	8.848.364,54	9.848.364,54
412	Obrigações e títulos de participação	5.783.440,63		5.783.440,63	5.783.440,63
414	Investimentos em imóveis				
415	Outras aplicações financeiras				
441	Imobilizações em curso				
447	Adiantamentos por conta de investimentos financeiros				
		18.841.006,66	4.209.201,49	14.631.805,17	15.631.805,17
	Circulante				
	Existências				
36	Matérias-primas, subsidiárias e de consumo	954.368,95		954.368,95	1.008.868,19
35	Produtos e trabalhos em curso				
34	Subprodutos, desperdícios, resíduos e refugos				
33	Produtos acabados e intermédios				
32	Mercadorias				
37	Adiantamentos por conta de compras				
		954.368,95	0,00	954.368,95	1.008.868,19
	Dívidas de terceiros - Médio e longo prazo (a)				
282	Empréstimos concedidos	458.285,09		458.285,09	452.277,80

CÂMARA MUNICIPAL DE AVEIRO

BALANÇO

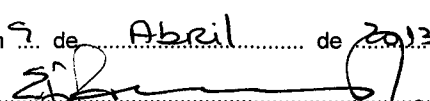
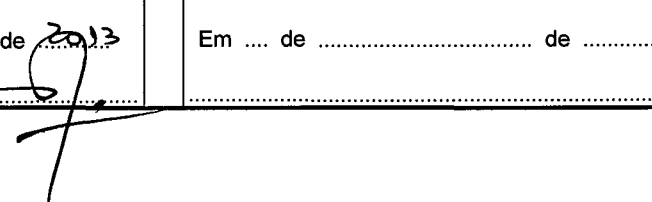
ANO : 2012

Código das Contas POCAL	ATIVO	EXERCÍCIOS			
		2012			2011
		AB	AP	AL	AL
		458.285,09	0,00	458.285,09	452.277,80
	Dívidas de terceiros - Curto prazo				
28	Empréstimos concedidos				
211	Clientes, c/c	241.192,42		241.192,42	202.937,34
212	Contribuintes, c/c	1.749.473,25		1.749.473,25	324.533,68
213	Utentes, c/c	721.964,87		721.964,87	720.530,43
218	Clientes, contribuintes e utentes de cobrança duvidosa				
251	Devedores pela execução do orçamento				
229	Adiantamentos a fornecedores				
2619	Adiantamentos a fornecedores de imobilizado				
24	Estado e outros entes públicos				
264	Administração autárquica				231.688,25
262 + 263 + 267 + 268	Outros devedores	3.632.969,03		3.632.969,03	4.675.413,12
		6.345.599,57	0,00	6.345.599,57	6.155.102,82
	Títulos negociáveis				
151	Acções				
152	Obrigações e Títulos de participação				
153	Títulos de dívida pública				
159	Outros Títulos				
18	Outras Aplicações de tesouraria				
		0,00		0,00	0,00
	Depósitos em Instituições financeiras e caixa				
12	Depósitos em instituições financeiras	1.659.009,10		1.659.009,10	2.080.664,94
11	Caixa	4.876,21		4.876,21	5.647,47
		1.663.885,31		1.663.885,31	2.086.312,41
	Acréscimos e diferimentos				
271	Acréscimos de proveitos	770.429,08		770.429,08	415.810,05
272	Custos diferidos	36.975,63		36.975,63	30.574,90
		807.404,71		807.404,71	446.384,95
	Total de amortizações		52.291.378,44		
	Total de provisões		4.209.201,49		
	Total de ativo	339.482.119,01	56.500.579,93	282.981.539,08	299.135.266,41

CÂMARA MUNICIPAL DE AVEIRO

BALANÇO

ANO : 2012

Código das Contas POCAL	FUNDOS PRÓPRIOS E PASSIVO	Exercícios	
		2012	2011
	Fundos Próprios		
51	Património	150.218.790,96	168.392.150,41
55	Ajustamento de partes de capital em empresas		
56	Reservas de reavaliação		
	Reservas		
571	Reservas legais	1.315.022,02	1.315.022,02
572	Reservas estatutárias		
573	Reservas contratuais		
574	Reservas livres		
575	Subsídios		
576	Doações	10.549,71	1.279,71
577	Reservas decorrentes de transferências de activos		
59	Resultados transitados	-54.817.295,72	-54.125.699,16
88	Resultado líquido do exercício	2.030.171,75	-3.325.170,01
		98.757.238,72	112.257.582,97
	Passivo		
292	Provisões para riscos e encargos	0,00	0,00
	Dívidas a terceiros - Médio e longo prazo (a)		
221	Fornecedores, c/c	6.607.220,28	6.602.220,28
2312	Dívidas a instituições de crédito	63.495.280,58	72.395.364,16
2611	Fornecedores de imobilizado, c/c	11.658.692,61	0,00
2613	Leasing	14.377.079,07	16.585.972,66
268	Outros Credores	2.137.105,74	2.102.520,36
		98.275.378,28	97.686.077,46
	Dívidas a terceiros - Curto prazo		
2312	Dívidas a instituições de crédito	9.674.510,00	9.952.000,00
269	Adiantamentos por conta de vendas	1.030.189,00	5.262.000,64
221	Fornecedores, c/c	3.703.148,61	3.579.681,62
228	Fornecedores - Facturas em recepção e conferência	853.305,41	483.287,27
252	Credores pela execução do orçamento		
217	Cientes e utentes c/ cauções	170.935,80	163.460,80
219	Adiantamentos de clientes, contribuintes e utentes		
2611	Fornecedores de imobilizado, c/c	7.147.323,26	2.252.753,75
2613	Leasing	2.177.828,50	2.039.286,36
24	Estado e outros entes públicos	143.643,52	266.369,89
264	Administração autárquica	93.343,76	856.079,45
262 + 263 + 267 + 268	Outros credores	7.254.862,64	7.538.750,10
2618	Fornecedores de Imobilizado - Facturas em recepção e conferência	102.778,33	16.607.708,58
		32.351.868,83	49.001.378,46
	Acréscimo e diferimentos		
273	Acréscimos de custos	1.524.608,49	1.374.894,62
274	Proveitos diferidos	52.072.444,76	38.815.332,90
		53.597.053,25	40.190.227,52
	Total dos fundos próprios e do passivo	282.981.539,08	299.135.266,41
	ORGÃO EXECUTIVO	ORGÃO DELIBERATIVO	
	Em 9 de Abril de 2013	Em ... de de	
			

DEMONSTRAÇÃO DE RESULTADOS



CÂMARA MUNICIPAL DE AVEIRO

Demonstração de resultados

ANO : 2012

Código das Contas POCAL		Exercícios			
		2012		2011	
	Custos e Perdas				
61	Custos das mercadorias vendidas e das matérias consumidas:				
	Mercadorias	0,00		0,00	
	Matérias	362.371,86	362.371,86	485.609,37	485.609,37
62	Fornecimentos e serviços externos	5.626.708,22		5.241.144,39	
	Custos com o pessoal:				
641+642	Remunerações	8.611.350,92		9.249.990,34	
643 a 648	Encargos sociais	1.678.124,39	15.916.183,53	1.876.997,92	16.368.132,65
63	Transf. e subsídios correntes concedidos e prestações sociais	3.651.709,37	3.651.709,37	4.581.882,34	4.581.882,34
66	Amortizações do exercício	8.854.835,89		9.142.400,33	
67	Provisões do exercício	0,00	8.854.835,89	0,00	9.142.400,33
65	Outros custos e perdas operacionais	493.036,72	493.036,72	699.710,41	699.710,41
	(A)		29.278.137,37		31.277.735,10
68	Custos e perdas financeiras	3.407.153,38	3.407.153,38	3.118.029,30	3.118.029,30
	(C)		32.685.290,75		34.395.764,40
69	Custos e perdas extraordinárias	3.138.720,97	3.138.720,97	7.477.553,80	7.477.553,80
	(E)		35.824.011,72		41.873.318,20
88	Resultado líquido do exercício	0,00	2.030.171,75	0,00	-3.325.170,01
			37.854.183,47		38.548.148,19
	Proveitos e Ganhos				
	Vendas e prestações de serviços:				
7111	Vendas de mercadorias	0,00		0,00	
7112+7113	Vendas de produtos	0,00		0,00	
712	Prestações de serviços	778.433,59		585.618,33	
7114+715	Venda de Bens	15.078,79		31.652,30	
716	Anulação de Venda de Bens	-150,00	793.362,38	0,00	617.270,63
72	Impostos e taxas	20.815.749,33		20.545.292,69	
	Variação da produção	0,00		0,00	
75	Trabalhos para a própria entidade	462.915,25		571.702,91	
73	Proveitos suplementares	0,00		0,00	
74	Transferências e subsídios obtidos	9.788.208,54		9.773.432,36	
76	Outros proveitos e ganhos operacionais	0,00	31.066.873,12	0,00	30.890.427,96
	(B)		31.860.235,50		31.507.698,59
78	Proveitos e ganhos financeiros	3.173.008,90	3.173.008,90	2.251.237,85	2.251.237,85
	(D)		35.033.244,40		33.758.936,44
79	Proveitos e ganhos extraordinários	2.820.939,07	2.820.939,07	4.789.211,75	4.789.211,75
	(F)		37.854.183,47		38.548.148,19

Resumo:

Resultados operacionais: (B)-(A);	2.582.098,13	229.963,49
Resultados financeiros: (D-B)-(C-A);	-234.144,48	-866.791,45
Resultados correntes: (D)-(C);	2.347.953,65	-636.827,96
Resultados líquido do exercício: (F)-(E).	2.030.171,75	-3.325.170,01

Orgão executivo

Em 9 de Abril de 2013

[Assinatura]

Orgão deliberativo

Em ... de de

CONTROLO ORÇAMENTAL DA DESPESA



Controlo Orçamental - Despesa

Ano: 2012

CÂMARA MUNICIPAL DE AVEIRO

(designação da autarquia local)

(unidade: €)

Classif. Económica Despesa		Dotações corrigidas	Compromissos assumidos			Despesas Pagas			Diferenças			Grau de Execução Orçamental da Despesa
Código	Designação		Exercicio	Exercícios futuros	Total	Exercicio corrente	Exercícios anteriores	Total	Dotação não comprometida	Saldo	Compromissos por pagar	
01	Assembleia Municipal	43.000,00	39.209,49	,00	39.209,49	37.417,24	524,33	37.941,57	3.790,51	5.058,43	1.267,92	88,236
01 01	Despesas com o pessoal	40.000,00	36.614,32	,00	36.614,32	36.614,32	,00	36.614,32	3.385,68	3.385,68	0,00	91,536
01 0102	Abonos variáveis ou eventuais	40.000,00	36.614,32	,00	36.614,32	36.614,32	,00	36.614,32	3.385,68	3.385,68	0,00	91,536
01 010204	Ajudas de custo	,00	,00	,00	0,00	,00	,00	0,00	0,00	0,00	0,00	0,000
01 010213	Outros suplementos e prémios	40.000,00	36.614,32	,00	36.614,32	36.614,32	,00	36.614,32	3.385,68	3.385,68	0,00	91,536
01 01021302	Outros	40.000,00	36.614,32	,00	36.614,32	36.614,32	,00	36.614,32	3.385,68	3.385,68	0,00	91,536
01 0103	Segurança social	,00	,00	,00	0,00	,00	,00	0,00	0,00	0,00	0,00	0,000
01 010309	Seguros	,00	,00	,00	0,00	,00	,00	0,00	0,00	0,00	0,00	0,000
01 01030901	Seguros de acidentes no trabalho e doenças profiss	,00	,00	,00	0,00	,00	,00	0,00	0,00	0,00	0,00	0,000
01 02	Aquisição de bens e serviços	3.000,00	2.595,17	,00	2.595,17	802,92	524,33	1.327,25	404,83	1.672,75	1.267,92	44,242
01 0201	Aquisição de bens	500,00	297,00	,00	297,00	,00	,00	0,00	203,00	500,00	297,00	0,000
01 020104	Limpeza e higiene	,00	,00	,00	0,00	,00	,00	0,00	0,00	0,00	0,00	0,000
01 020105	Alimentação-Refeições confeccionadas	,00	,00	,00	0,00	,00	,00	0,00	0,00	0,00	0,00	0,000
01 020108	Material de escritório	500,00	297,00	,00	297,00	,00	,00	0,00	203,00	500,00	297,00	0,000
01 020113	Material de consumo hoteleiro	,00	,00	,00	0,00	,00	,00	0,00	0,00	0,00	0,00	0,000
01 020115	Prémios, condecorações e ofertas	,00	,00	,00	0,00	,00	,00	0,00	0,00	0,00	0,00	0,000
01 020118	Livros e documentação técnica	,00	,00	,00	0,00	,00	,00	0,00	0,00	0,00	0,00	0,000
01 020119	Artigos honoríficos e de decoração	,00	,00	,00	0,00	,00	,00	0,00	0,00	0,00	0,00	0,000
01 020120	Material de educação, cultura e recreio	,00	,00	,00	0,00	,00	,00	0,00	0,00	0,00	0,00	0,000
01 020121	Outros bens	,00	,00	,00	0,00	,00	,00	0,00	0,00	0,00	0,00	0,000
01 0202	Aquisição de serviços	2.500,00	2.298,17	,00	2.298,17	802,92	524,33	1.327,25	201,83	1.172,75	970,92	53,090
01 020201	Encargos das instalações	,00	,00	,00	0,00	,00	,00	0,00	0,00	0,00	0,00	0,000
01 020202	Limpeza e higiene	,00	,00	,00	0,00	,00	,00	0,00	0,00	0,00	0,00	0,000
01 020203	Conservação de bens	,00	,00	,00	0,00	,00	,00	0,00	0,00	0,00	0,00	0,000
01 020209	Comunicações	,00	,00	,00	0,00	,00	,00	0,00	0,00	0,00	0,00	0,000
01 020210	Transportes	,00	,00	,00	0,00	,00	,00	0,00	0,00	0,00	0,00	0,000
01 020211	Representação dos serviços	,00	,00	,00	0,00	,00	,00	0,00	0,00	0,00	0,00	0,000
01 020212	Seguros	,00	,00	,00	0,00	,00	,00	0,00	0,00	0,00	0,00	0,000
01 020213	Deslocações e estadas	,00	,00	,00	0,00	,00	,00	0,00	0,00	0,00	0,00	0,000
01 020214	Estudos, pareceres, projectos e consultadoria	,00	,00	,00	0,00	,00	,00	0,00	0,00	0,00	0,00	0,000
01 020216	Seminários, exposições e similares	,00	,00	,00	0,00	,00	,00	0,00	0,00	0,00	0,00	0,000
01 020217	Publicidade	2.000,00	1.974,06	,00	1.974,06	802,92	524,33	1.327,25	25,94	672,75	646,81	66,363
01 020219	Assistência técnica	,00	,00	,00	0,00	,00	,00	0,00	0,00	0,00	0,00	0,000
01 020220	Outros trabalhos especializados	500,00	324,11	,00	324,11	,00	,00	0,00	175,89	500,00	324,11	0,000
01 020225	Outros serviços	,00	,00	,00	0,00	,00	,00	0,00	0,00	0,00	0,00	0,000
01 02022503	Animação Sócio Cultural, Recreativa e Desportiva	,00	,00	,00	0,00	,00	,00	0,00	0,00	0,00	0,00	0,000
01 02022599	Outros Serviços	,00	,00	,00	0,00	,00	,00	0,00	0,00	0,00	0,00	0,000
02	Câmara Municipal	73.533.169,42	58.219.610,49	56.670.478,91	114.890.089,40	36.303.294,47	4.555.968,14	40.859.262,61	15.313.558,93	32.673.906,81	17.360.347,88	55,566
0201	Administração Geral	5.084.597,28	3.226.219,85	6.895.376,13	10.121.595,98	1.860.076,69	481.889,54	2.341.966,23	1.858.377,43	2.742.631,05	884.253,62	46,060
0201 02	Aquisição de bens e serviços	91.572,75	91.572,75	6.602.220,28	6.693.793,03	10.583,56	16.200,00	26.783,56	0,00	64.789,19	64.789,19	29,248
0201 0202	Aquisição de serviços	91.572,75	91.572,75	6.602.220,28	6.693.793,03	10.583,56	16.200,00	26.783,56	0,00	64.789,19	64.789,19	29,248
0201 020201	Encargos das instalações	26.152,73	26.152,73	,00	26.152,73	,00	,00	0,00	0,00	26.152,73	26.152,73	0,000
0201 020204	Locação de edifícios	10.583,56	10.583,56	,00	10.583,56	10.583,56	,00	10.583,56	0,00	0,00	0,00	100,000
0201 020210	Transportes	54.668,46	54.668,46	,00	54.668,46	,00	16.200,00	16.200,00	0,00	38.468,46	38.468,46	29,633
0201 020214	Estudos, pareceres, projectos e consultadoria	,00	,00	,00	0,00	,00	,00	0,00	0,00	0,00	0,00	0,000
0201 020217	Publicidade	168,00	168,00	,00	168,00	,00	,00	0,00	0,00	168,00	168,00	0,000
0201 020225	Outros serviços	,00	,00	6.602.220,28	6.602.220,28	,00	,00	0,00	0,00	0,00	0,00	0,000

Controlo Orçamental - Despesa

Ano: 2012

CÂMARA MUNICIPAL DE AVEIRO

(designação da autarquia local)

(unidade: €)

Classif. Económica Despesa		Dotações corrigidas	Compromissos assumidos			Despesas Pagas			Diferenças			Grau de Execução Orçamental da Despesa
Código	Designação		Exercicio	Exercícios futuros	Total	Exercicio corrente	Exercícios anteriores	Total	Dotação não comprometida	Saldo	Compromissos por pagar	
0201 02022504	Recolha, Tratamento e Transporte de Efluentes	,00	,00	6.602.220,28	6.602.220,28	,00	,00	0,00	0,00	0,00	0,00	0,000
0201 03	Juros e outros encargos	4.460,97	4.460,97	293.155,85	297.616,82	,00	4.460,97	4.460,97	0,00	0,00	0,00	100,000
0201 0305	Outros juros	4.460,97	4.460,97	293.155,85	297.616,82	,00	4.460,97	4.460,97	0,00	0,00	0,00	100,000
0201 030502	Outros	4.460,97	4.460,97	293.155,85	297.616,82	,00	4.460,97	4.460,97	0,00	0,00	0,00	100,000
0201 04	Transferências correntes	2.273.883,56	2.100.405,33	,00	2.100.405,33	1.546.218,60	232.847,77	1.779.066,37	173.478,23	494.817,19	321.338,96	78,239
0201 0401	Sociedades e quase sociedades não financeiras	1.677.553,56	1.677.549,05	,00	1.677.549,05	1.322.534,60	35.195,49	1.357.730,09	4,51	319.823,47	319.818,96	80,935
0201 040101	Públicas	1.677.553,56	1.677.549,05	,00	1.677.549,05	1.322.534,60	35.195,49	1.357.730,09	4,51	319.823,47	319.818,96	80,935
0201 04010101	Empresas Públicas Municipais e Intermunicipais	1.677.553,56	1.677.549,05	,00	1.677.549,05	1.322.534,60	35.195,49	1.357.730,09	4,51	319.823,47	319.818,96	80,935
0201 0405	Administração local	596.330,00	422.856,28	,00	422.856,28	223.684,00	197.652,28	421.336,28	173.473,72	174.993,72	1.520,00	70,655
0201 040501	Continente	596.330,00	422.856,28	,00	422.856,28	223.684,00	197.652,28	421.336,28	173.473,72	174.993,72	1.520,00	70,655
0201 04050102	Freguesias	596.330,00	422.856,28	,00	422.856,28	223.684,00	197.652,28	421.336,28	173.473,72	174.993,72	1.520,00	70,655
0201 06	Outras despesas correntes	486.405,00	463.377,86	,00	463.377,86	272.942,63	43.121,09	316.063,72	23.027,14	170.341,28	147.314,14	64,980
0201 0602	Diversas	486.405,00	463.377,86	,00	463.377,86	272.942,63	43.121,09	316.063,72	23.027,14	170.341,28	147.314,14	64,980
0201 060203	Outras	486.405,00	463.377,86	,00	463.377,86	272.942,63	43.121,09	316.063,72	23.027,14	170.341,28	147.314,14	64,980
0201 06020301	Outras restituições	5.810,00	5.779,24	,00	5.779,24	5.484,88	288,36	5.773,24	30,76	36,76	6,00	99,367
0201 06020305	Outras	480.595,00	457.598,62	,00	457.598,62	267.457,75	42.832,73	310.290,48	22.996,38	170.304,52	147.308,14	64,564
0201 07	Aquisição de bens de capital	,00	,00	,00	0,00	,00	,00	0,00	0,00	0,00	0,00	0,000
0201 0701	Investimentos	,00	,00	,00	0,00	,00	,00	0,00	0,00	0,00	0,00	0,000
0201 070107	Equipamento de informática	,00	,00	,00	0,00	,00	,00	0,00	0,00	0,00	0,00	0,000
0201 070108	Software informático	,00	,00	,00	0,00	,00	,00	0,00	0,00	0,00	0,00	0,000
0201 070109	Equipamento administrativo	,00	,00	,00	0,00	,00	,00	0,00	0,00	0,00	0,00	0,000
0201 070110	Equipamento básico	,00	,00	,00	0,00	,00	,00	0,00	0,00	0,00	0,00	0,000
0201 07011002	Outro	,00	,00	,00	0,00	,00	,00	0,00	0,00	0,00	0,00	0,000
0201 070112	Artigos e objectos de valor	,00	,00	,00	0,00	,00	,00	0,00	0,00	0,00	0,00	0,000
0201 08	Transferências de capital	2.097.025,00	435.152,94	,00	435.152,94	30.331,90	185.259,71	215.591,61	1.661.872,06	1.881.433,39	219.561,33	10,281
0201 0805	Administração local	2.097.025,00	435.152,94	,00	435.152,94	30.331,90	185.259,71	215.591,61	1.661.872,06	1.881.433,39	219.561,33	10,281
0201 080501	Continente	2.097.025,00	435.152,94	,00	435.152,94	30.331,90	185.259,71	215.591,61	1.661.872,06	1.881.433,39	219.561,33	10,281
0201 08050102	Freguesias	847.025,00	215.591,61	,00	215.591,61	30.331,90	185.259,71	215.591,61	631.433,39	631.433,39	0,00	25,453
0201 08050104	Associações de municípios	1.250.000,00	219.561,33	,00	219.561,33	,00	,00	0,00	1.030.438,67	1.250.000,00	219.561,33	0,000
0201 09	Activos financeiros	131.250,00	131.250,00	,00	131.250,00	,00	,00	0,00	0,00	131.250,00	131.250,00	0,000
0201 0907	Acções e outras participações	131.250,00	131.250,00	,00	131.250,00	,00	,00	0,00	0,00	131.250,00	131.250,00	0,000
0201 090701	Socied.e quase socied.não financeiras-Privadas	131.250,00	131.250,00	,00	131.250,00	,00	,00	0,00	0,00	131.250,00	131.250,00	0,000
0203	Gestão Florestal	5.094,86	5.017,13	,00	5.017,13	,00	963,85	963,85	77,73	4.131,01	4.053,28	18,918
0203 02	Aquisição de bens e serviços	5.094,86	5.017,13	,00	5.017,13	,00	963,85	963,85	77,73	4.131,01	4.053,28	18,918
0203 0201	Aquisição de bens	32,50	32,50	,00	32,50	,00	32,50	32,50	0,00	0,00	0,00	100,000
0203 020107	Vestuário e artigos pessoais	32,50	32,50	,00	32,50	,00	32,50	32,50	0,00	0,00	0,00	100,000
0203 020108	Material de escritório	,00	,00	,00	0,00	,00	,00	0,00	0,00	0,00	0,00	0,000
0203 020115	Prémios, condecorações e ofertas	,00	,00	,00	0,00	,00	,00	0,00	0,00	0,00	0,00	0,000
0203 020121	Outros bens	,00	,00	,00	0,00	,00	,00	0,00	0,00	0,00	0,00	0,000
0203 0202	Aquisição de serviços	5.062,36	4.984,63	,00	4.984,63	,00	931,35	931,35	77,73	4.131,01	4.053,28	18,398
0203 020210	Transportes	2.131,35	2.131,35	,00	2.131,35	,00	931,35	931,35	0,00	1.200,00	1.200,00	43,698
0203 020220	Outros trabalhos especializados	,00	,00	,00	0,00	,00	,00	0,00	0,00	0,00	0,00	0,000
0203 020225	Outros serviços	2.931,01	2.853,28	,00	2.853,28	,00	,00	0,00	77,73	2.931,01	2.853,28	0,000
0203 02022599	Outros Serviços	2.931,01	2.853,28	,00	2.853,28	,00	,00	0,00	77,73	2.931,01	2.853,28	0,000
0204	Apoio ao Executivo e Assessoria	3.243.775,26	3.220.292,96	44.006,15	3.264.299,11	120.848,05	486.836,91	607.684,96	23.482,30	2.636.090,30	2.612.608,00	18,734
0204 02	Aquisição de bens e serviços	583.351,81	574.606,04	29.149,39	603.755,43	103.564,05	58.792,59	162.356,64	8.745,77	420.995,17	412.249,40	27,832
0204 0201	Aquisição de bens	21.505,24	20.738,61	,00	20.738,61	1.284,05	8.726,46	10.010,51	766,63	11.494,73	10.728,10	46,549

Controlo Orçamental - Despesa

Ano: 2012

CÂMARA MUNICIPAL DE AVEIRO

(designação da autarquia local)

(unidade: €)

Classif. Económica Despesa		Dotações corrigidas	Compromissos assumidos			Despesas Pagas			Diferenças			Grau de Execução Orçamental da Despesa
Código	Designação		Exercicio	Exercícios futuros	Total	Exercicio corrente	Exercícios anteriores	Total	Dotação não comprometida	Saldo	Compromissos por pagar	
0204 020108	Material de escritório	19,85	19,85	,00	19,85	,00	,00	0,00	0,00	19,85	19,85	0,000
0204 020115	Prémios, condecorações e ofertas	20.404,70	19.655,90	,00	19.655,90	1.251,20	8.707,20	9.958,40	748,80	10.446,30	9.697,50	48,804
0204 020119	Artigos honoríficos e de decoração	,00	,00	,00	0,00	,00	,00	0,00	0,00	0,00	0,00	0,000
0204 020121	Outros bens	1.080,69	1.062,86	,00	1.062,86	32,85	19,26	52,11	17,83	1.028,58	1.010,75	4,822
0204 0202	Aquisição de serviços	561.846,57	553.867,43	29.149,39	583.016,82	102.280,00	50.066,13	152.346,13	7.979,14	409.500,44	401.521,30	27,115
0204 020208	Locação de outros bens	,00	,00	,00	0,00	,00	,00	0,00	0,00	0,00	0,00	0,000
0204 020210	Transportes	24.573,59	24.573,59	,00	24.573,59	2.435,50	22.090,99	24.526,49	0,00	47,10	47,10	99,808
0204 020213	Deslocações e estadas	4.520,00	539,34	,00	539,34	524,64	,00	524,64	3.980,66	3.995,36	14,70	11,607
0204 020214	Estudos, pareceres, projectos e consultadoria	264.737,28	263.384,32	20.140,00	283.524,32	36.408,00	12.300,00	48.708,00	1.352,96	216.029,28	214.676,32	18,399
0204 020216	Seminários, exposições e similares	,00	,00	,00	0,00	,00	,00	0,00	0,00	0,00	0,00	0,000
0204 020217	Publicidade	,00	,00	,00	0,00	,00	,00	0,00	0,00	0,00	0,00	0,000
0204 020219	Assistência técnica	6.695,00	5.835,77	8.700,57	14.536,34	749,92	1.239,31	1.989,23	859,23	4.705,77	3.846,54	29,712
0204 020220	Outros trabalhos especializados	152.762,11	151.299,31	166,50	151.465,81	61.481,81	10.493,85	71.975,66	1.462,80	80.786,45	79.323,65	47,116
0204 020225	Outros serviços	108.558,59	108.235,10	142,32	108.377,42	680,13	3.941,98	4.622,11	323,49	103.936,48	103.612,99	4,258
0204 02022503	Animação Sócio Cultural, Recreativa e Desportiva	2.500,00	2.500,00	,00	2.500,00	,00	,00	0,00	0,00	2.500,00	2.500,00	0,000
0204 02022599	Outros Serviços	106.058,59	105.735,10	142,32	105.877,42	680,13	3.941,98	4.622,11	323,49	101.436,48	101.112,99	4,358
0204 03	Juros e outros encargos	23.957,30	23.957,30	,00	23.957,30	,00	,00	0,00	0,00	23.957,30	23.957,30	0,000
0204 0305	Outros juros	23.957,30	23.957,30	,00	23.957,30	,00	,00	0,00	0,00	23.957,30	23.957,30	0,000
0204 030502	Outros	23.957,30	23.957,30	,00	23.957,30	,00	,00	0,00	0,00	23.957,30	23.957,30	0,000
0204 04	Transferências correntes	66.414,01	63.614,01	,00	63.614,01	,00	25.793,00	25.793,00	2.800,00	40.621,01	37.821,01	38,837
0204 0405	Administração local	23.071,01	23.071,01	,00	23.071,01	,00	,00	0,00	0,00	23.071,01	23.071,01	0,000
0204 040501	Continente	23.071,01	23.071,01	,00	23.071,01	,00	,00	0,00	0,00	23.071,01	23.071,01	0,000
0204 04050102	Freguesias	23.071,01	23.071,01	,00	23.071,01	,00	,00	0,00	0,00	23.071,01	23.071,01	0,000
0204 04050104	Associações de municípios	,00	,00	,00	0,00	,00	,00	0,00	0,00	0,00	0,00	0,000
0204 0407	Instituições sem fins lucrativos	43.343,00	40.543,00	,00	40.543,00	,00	25.793,00	25.793,00	2.800,00	17.550,00	14.750,00	59,509
0204 040701	Instituições sem fins lucrativos	43.343,00	40.543,00	,00	40.543,00	,00	25.793,00	25.793,00	2.800,00	17.550,00	14.750,00	59,509
0204 0408	Famílias	,00	,00	,00	0,00	,00	,00	0,00	0,00	0,00	0,00	0,000
0204 040802	Outras	,00	,00	,00	0,00	,00	,00	0,00	0,00	0,00	0,00	0,000
0204 05	Subsídios	406.000,00	406.000,00	,00	406.000,00	,00	320.500,00	320.500,00	0,00	85.500,00	85.500,00	78,941
0204 0501	Sociedades e quase-sociedades não financeiras	406.000,00	406.000,00	,00	406.000,00	,00	320.500,00	320.500,00	0,00	85.500,00	85.500,00	78,941
0204 050101	Públicas	406.000,00	406.000,00	,00	406.000,00	,00	320.500,00	320.500,00	0,00	85.500,00	85.500,00	78,941
0204 05010101	Empresas públicas municipais e intermunicipais	406.000,00	406.000,00	,00	406.000,00	,00	320.500,00	320.500,00	0,00	85.500,00	85.500,00	78,941
0204 06	Outras despesas correntes	28.072,46	28.069,98	14.856,76	42.926,74	17.284,00	1.948,95	19.232,95	2,48	8.839,51	8.837,03	68,512
0204 0602	Diversas	28.072,46	28.069,98	14.856,76	42.926,74	17.284,00	1.948,95	19.232,95	2,48	8.839,51	8.837,03	68,512
0204 060201	Impostos e taxas	1.770,00	1.767,52	,00	1.767,52	,00	1.767,52	1.767,52	2,48	2,48	0,00	99,860
0204 060203	Outras	26.302,46	26.302,46	14.856,76	41.159,22	17.284,00	181,43	17.465,43	0,00	8.837,03	8.837,03	66,402
0204 06020301	Outras restituições	181,43	181,43	,00	181,43	,00	181,43	181,43	0,00	0,00	0,00	100,000
0204 06020305	Outras	26.121,03	26.121,03	14.856,76	40.977,79	17.284,00	,00	17.284,00	0,00	8.837,03	8.837,03	66,169
0204 07	Aquisição de bens de capital	1.948.697,16	1.948.697,16	,00	1.948.697,16	,00	3.950,00	3.950,00	0,00	1.944.747,16	1.944.747,16	0,203
0204 0701	Investimentos	1.948.697,16	1.948.697,16	,00	1.948.697,16	,00	3.950,00	3.950,00	0,00	1.944.747,16	1.944.747,16	0,203
0204 070104	Construções diversas	1.944.747,16	1.944.747,16	,00	1.944.747,16	,00	,00	0,00	0,00	1.944.747,16	1.944.747,16	0,000
0204 07010401	Viadutos, arruamentos e obras complementares	1.944.747,16	1.944.747,16	,00	1.944.747,16	,00	,00	0,00	0,00	1.944.747,16	1.944.747,16	0,000
0204 070110	Equipamento básico	3.950,00	3.950,00	,00	3.950,00	,00	3.950,00	3.950,00	0,00	0,00	0,00	100,000
0204 07011002	Outro	3.950,00	3.950,00	,00	3.950,00	,00	3.950,00	3.950,00	0,00	0,00	0,00	100,000
0204 08	Transferências de capital	187.282,52	175.348,47	,00	175.348,47	,00	75.852,37	75.852,37	11.934,05	111.430,15	99.496,10	40,502
0204 0801	Sociedades e quase sociedades não financeiras	,00	,00	,00	0,00	,00	,00	0,00	0,00	0,00	0,00	0,000
0204 080101	Públicas	,00	,00	,00	0,00	,00	,00	0,00	0,00	0,00	0,00	0,000

Controlo Orçamental - Despesa

Ano: 2012

CÂMARA MUNICIPAL DE AVEIRO

(designação da autarquia local)

(unidade: €)

Classif. Económica Despesa		Dotações corrigidas	Compromissos assumidos			Despesas Pagas			Diferenças			Grau de Execução Orçamental da Despesa
Código	Designação		Exercicio	Exercícios futuros	Total	Exercicio corrente	Exercícios anteriores	Total	Dotação não comprometida	Saldo	Compromissos por pagar	
0204 08010101	Empresas públicas municipais e intermunicipais	,00	,00	,00	0,00	,00	,00	0,00	0,00	0,00	0,00	0,00
0204 0805	Administração local	41.849,73	39.815,73	,00	39.815,73	,00	31.971,97	31.971,97	2.034,00	9.877,76	7.843,76	76,397
0204 080501	Continente	41.849,73	39.815,73	,00	39.815,73	,00	31.971,97	31.971,97	2.034,00	9.877,76	7.843,76	76,397
0204 08050102	Freguesias	41.849,73	39.815,73	,00	39.815,73	,00	31.971,97	31.971,97	2.034,00	9.877,76	7.843,76	76,397
0204 0807	Instituições sem fins lucrativos	145.432,79	135.532,74	,00	135.532,74	,00	43.880,40	43.880,40	9.900,05	101.552,39	91.652,34	30,172
0204 080701	Instituições sem fins lucrativos	145.432,79	135.532,74	,00	135.532,74	,00	43.880,40	43.880,40	9.900,05	101.552,39	91.652,34	30,172
0205	Relações Internacionais, Públicas e Comunicação	25.064,08	21.123,76	,00	21.123,76	4.949,62	7.740,65	12.690,27	3.940,32	12.373,81	8.433,49	50,631
0205 02	Aquisição de bens e serviços	25.064,08	21.123,76	,00	21.123,76	4.949,62	7.740,65	12.690,27	3.940,32	12.373,81	8.433,49	50,631
0205 0201	Aquisição de bens	6.170,83	5.909,83	,00	5.909,83	2.606,03	3.273,80	5.879,83	261,00	291,00	30,00	95,284
0205 020115	Prémios, condecorações e ofertas	5.640,83	5.640,83	,00	5.640,83	2.606,03	3.034,80	5.640,83	0,00	0,00	0,00	100,000
0205 020119	Artigos honoríficos e de decoração	,00	,00	,00	0,00	,00	,00	0,00	0,00	0,00	0,00	0,000
0205 020120	Material de educação, cultura e recreio	500,00	239,00	,00	239,00	,00	239,00	239,00	261,00	261,00	0,00	47,800
0205 020121	Outros bens	30,00	30,00	,00	30,00	,00	,00	0,00	0,00	0,00	30,00	0,000
0205 0202	Aquisição de serviços	18.893,25	15.213,93	,00	15.213,93	2.343,59	4.466,85	6.810,44	3.679,32	12.082,81	8.403,49	36,047
0205 020202	Limpeza e higiene	,00	,00	,00	0,00	,00	,00	0,00	0,00	0,00	0,00	0,000
0205 020208	Locação de outros bens	393,25	393,25	,00	393,25	,00	,00	0,00	0,00	393,25	393,25	0,000
0205 020210	Transportes	,00	,00	,00	0,00	,00	,00	0,00	0,00	0,00	0,00	0,000
0205 020213	Deslocações e estadas	500,00	,00	,00	0,00	,00	,00	0,00	500,00	500,00	0,00	0,000
0205 020217	Publicidade	15.000,00	12.700,40	,00	12.700,40	1.642,09	4.466,85	6.108,94	2.299,60	8.891,06	6.591,46	40,726
0205 020220	Outros trabalhos especializados	1.500,00	1.087,94	,00	1.087,94	,00	,00	0,00	412,06	1.500,00	1.087,94	0,000
0205 020225	Outros serviços	1.500,00	1.032,34	,00	1.032,34	701,50	,00	701,50	467,66	798,50	330,84	46,767
0205 02022599	Outros Serviços	1.500,00	1.032,34	,00	1.032,34	701,50	,00	701,50	467,66	798,50	330,84	46,767
0206	Desenvolvimento Económico e Fundos Estruturais	551.280,26	260.261,60	,00	260.261,60	191.597,93	25.882,14	217.480,07	291.018,66	333.800,19	42.781,53	39,450
0206 02	Aquisição de bens e serviços	328.630,26	154.893,66	,00	154.893,66	111.567,93	15.882,14	127.450,07	173.736,60	201.180,19	27.443,59	38,782
0206 0201	Aquisição de bens	11.556,10	11.556,10	,00	11.556,10	10.219,56	665,80	10.885,36	0,00	670,74	670,74	94,196
0206 020115	Prémios, condecorações e ofertas	665,80	665,80	,00	665,80	,00	665,80	665,80	0,00	0,00	0,00	100,000
0206 020120	Material de educação, cultura e recreio	10.890,30	10.890,30	,00	10.890,30	10.219,56	,00	10.219,56	0,00	670,74	670,74	93,841
0206 020121	Outros bens	,00	,00	,00	0,00	,00	,00	0,00	0,00	0,00	0,00	0,000
0206 0202	Aquisição de serviços	317.074,16	143.337,56	,00	143.337,56	101.348,37	15.216,34	116.564,71	173.736,60	200.509,45	26.772,85	36,763
0206 020208	Locação de outros bens	16.923,57	15.447,57	,00	15.447,57	8.610,00	6.837,57	15.447,57	1.476,00	1.476,00	0,00	91,278
0206 020210	Transportes	,00	,00	,00	0,00	,00	,00	0,00	0,00	0,00	0,00	0,000
0206 020212	Seguros	685,91	285,51	,00	285,51	285,51	,00	285,51	400,40	400,40	0,00	41,625
0206 020213	Deslocações e estadas	23.495,00	4.538,19	,00	4.538,19	1.319,19	1.114,50	2.433,69	18.956,81	21.061,31	2.104,50	10,358
0206 020214	Estudos, pareceres, projectos e consultadoria	109.490,00	103.204,20	,00	103.204,20	84.889,07	1.328,40	86.217,47	6.285,80	23.272,53	16.986,73	78,745
0206 020215	Formação	5.000,00	,00	,00	0,00	,00	,00	0,00	5.000,00	5.000,00	0,00	0,000
0206 020216	Seminários, exposições e similares	1.710,20	460,20	,00	460,20	,00	460,20	460,20	1.250,00	1.250,00	0,00	26,909
0206 020217	Publicidade	922,50	,00	,00	0,00	,00	,00	0,00	922,50	922,50	0,00	0,000
0206 020220	Outros trabalhos especializados	65.965,00	14.189,90	,00	14.189,90	3.271,80	3.791,48	7.063,28	51.775,10	58.901,72	7.126,62	10,708
0206 020225	Outros serviços	92.881,98	5.211,99	,00	5.211,99	2.972,80	1.684,19	4.656,99	87.669,99	88.224,99	555,00	5,014
0206 02022503	Animação Sócio Cultural, Recreativa e Desportiva	35.091,98	3.970,00	,00	3.970,00	2.470,00	1.500,00	3.970,00	31.121,98	31.121,98	0,00	11,313
0206 02022599	Outros Serviços	57.790,00	1.241,99	,00	1.241,99	502,80	184,19	686,99	56.548,01	57.103,01	555,00	1,189
0206 04	Transferências correntes	68.250,00	62.980,00	,00	62.980,00	57.500,00	,00	57.500,00	5.270,00	10.750,00	5.480,00	84,249
0206 0405	Administração local	,00	,00	,00	0,00	,00	,00	0,00	0,00	0,00	0,00	0,000
0206 040501	Continente	,00	,00	,00	0,00	,00	,00	0,00	0,00	0,00	0,00	0,000
0206 04050104	Associações de municípios	,00	,00	,00	0,00	,00	,00	0,00	0,00	0,00	0,00	0,000
0206 0407	Instituições sem fins lucrativos	68.250,00	62.980,00	,00	62.980,00	57.500,00	,00	57.500,00	5.270,00	10.750,00	5.480,00	84,249
0206 040701	Instituições sem fins lucrativos	68.250,00	62.980,00	,00	62.980,00	57.500,00	,00	57.500,00	5.270,00	10.750,00	5.480,00	84,249

Controlo Orçamental - Despesa

Ano: 2012

CÂMARA MUNICIPAL DE AVEIRO

(designação da autarquia local)

(unidade: €)

Classif. Económica Despesa		Dotações corrigidas	Compromissos assumidos			Despesas Pagas			Diferenças			Grau de Execução Orçamental da Despesa
Código	Designação		Exercicio	Exercicios futuros	Total	Exercicio corrente	Exercicios anteriores	Total	Dotação não comprometida	Saldo	Compromissos por pagar	
0206 06	Outras despesas correntes	20,00	17,94	,00	17,94	,00	,00	0,00	2,06	20,00	17,94	0,000
0206 0602	Diversas	20,00	17,94	,00	17,94	,00	,00	0,00	2,06	20,00	17,94	0,000
0206 060203	Outras	20,00	17,94	,00	17,94	,00	,00	0,00	2,06	20,00	17,94	0,000
0206 06020305	Outras	20,00	17,94	,00	17,94	,00	,00	0,00	2,06	20,00	17,94	0,000
0206 07	Aquisição de bens de capital	126.380,00	23.370,00	,00	23.370,00	13.530,00	,00	13.530,00	103.010,00	112.850,00	9.840,00	10,706
0206 0701	Investimentos	112.850,00	9.840,00	,00	9.840,00	,00	,00	0,00	103.010,00	112.850,00	9.840,00	0,000
0206 070107	Equipamento de informática	25.000,00	,00	,00	0,00	,00	,00	0,00	25.000,00	25.000,00	0,00	0,000
0206 070108	Software informático	10.000,00	,00	,00	0,00	,00	,00	0,00	10.000,00	10.000,00	0,00	0,000
0206 070110	Equipamento básico	77.850,00	9.840,00	,00	9.840,00	,00	,00	0,00	68.010,00	77.850,00	9.840,00	0,000
0206 07011002	Outro	77.850,00	9.840,00	,00	9.840,00	,00	,00	0,00	68.010,00	77.850,00	9.840,00	0,000
0206 0703	Bens de domínio público	13.530,00	13.530,00	,00	13.530,00	13.530,00	,00	13.530,00	0,00	0,00	0,00	100,000
0206 070306	Outros bens de domínio público	13.530,00	13.530,00	,00	13.530,00	13.530,00	,00	13.530,00	0,00	0,00	0,00	100,000
0206 08	Transferências de capital	10.000,00	10.000,00	,00	10.000,00	,00	10.000,00	10.000,00	0,00	0,00	0,00	100,000
0206 0807	Instituições sem fins lucrativos	10.000,00	10.000,00	,00	10.000,00	,00	10.000,00	10.000,00	0,00	0,00	0,00	100,000
0206 080701	Instituições sem fins lucrativos	10.000,00	10.000,00	,00	10.000,00	,00	10.000,00	10.000,00	0,00	0,00	0,00	100,000
0206 09	Activos financeiros	18.000,00	9.000,00	,00	9.000,00	9.000,00	,00	9.000,00	9.000,00	9.000,00	0,00	50,000
0206 0909	Outros activos financeiros	18.000,00	9.000,00	,00	9.000,00	9.000,00	,00	9.000,00	9.000,00	9.000,00	0,00	50,000
0206 090901	Socied.e quase socied.não financeiras-Privadas	18.000,00	9.000,00	,00	9.000,00	9.000,00	,00	9.000,00	9.000,00	9.000,00	0,00	50,000
0207	Formação e Qualificação Profissional	15.500,00	14.900,66	,00	14.900,66	2.966,91	3.415,00	6.381,91	599,34	9.118,09	8.518,75	41,174
0207 02	Aquisição de bens e serviços	15.500,00	14.900,66	,00	14.900,66	2.966,91	3.415,00	6.381,91	599,34	9.118,09	8.518,75	41,174
0207 0202	Aquisição de serviços	15.500,00	14.900,66	,00	14.900,66	2.966,91	3.415,00	6.381,91	599,34	9.118,09	8.518,75	41,174
0207 020215	Formação	15.500,00	14.900,66	,00	14.900,66	2.966,91	3.415,00	6.381,91	599,34	9.118,09	8.518,75	41,174
0208	Atendimento Integrado	29.574,39	29.474,39	,00	29.474,39	6.215,35	53,70	6.269,05	100,00	23.305,34	23.205,34	21,198
0208 02	Aquisição de bens e serviços	29.574,39	29.474,39	,00	29.474,39	6.215,35	53,70	6.269,05	100,00	23.305,34	23.205,34	21,198
0208 0201	Aquisição de bens	5.223,95	5.123,95	,00	5.123,95	53,05	53,70	106,75	100,00	5.117,20	5.017,20	2,043
0208 020107	Vestuário e artigos pessoais	5.017,20	5.017,20	,00	5.017,20	,00	,00	0,00	0,00	5.017,20	5.017,20	0,000
0208 020108	Material de escritório	,00	,00	,00	0,00	,00	,00	0,00	0,00	0,00	0,00	0,000
0208 020118	Livros e documentação técnica	100,00	,00	,00	0,00	,00	,00	0,00	100,00	100,00	0,00	0,000
0208 020121	Outros bens	106,75	106,75	,00	106,75	53,05	53,70	106,75	0,00	0,00	0,00	100,000
0208 0202	Aquisição de serviços	24.350,44	24.350,44	,00	24.350,44	6.162,30	,00	6.162,30	0,00	18.188,14	18.188,14	25,307
0208 020214	Estudos, pareceres, projectos e consultadoria	5.663,49	5.663,49	,00	5.663,49	,00	,00	0,00	0,00	5.663,49	5.663,49	0,000
0208 020219	Assistência técnica	999,57	999,57	,00	999,57	,00	,00	0,00	0,00	999,57	999,57	0,000
0208 020220	Outros trabalhos especializados	17.687,38	17.687,38	,00	17.687,38	6.162,30	,00	6.162,30	0,00	11.525,08	11.525,08	34,840
0209	Arquivo Geral	,00	,00	,00	0,00	,00	,00	0,00	0,00	0,00	0,00	0,000
0209 02	Aquisição de bens e serviços	,00	,00	,00	0,00	,00	,00	0,00	0,00	0,00	0,00	0,000
0209 0201	Aquisição de bens	,00	,00	,00	0,00	,00	,00	0,00	0,00	0,00	0,00	0,000
0209 020108	Material de escritório	,00	,00	,00	0,00	,00	,00	0,00	0,00	0,00	0,00	0,000
0209 0202	Aquisição de serviços	,00	,00	,00	0,00	,00	,00	0,00	0,00	0,00	0,00	0,000
0209 020220	Outros trabalhos especializados	,00	,00	,00	0,00	,00	,00	0,00	0,00	0,00	0,00	0,000
0209 07	Aquisição de bens de capital	,00	,00	,00	0,00	,00	,00	0,00	0,00	0,00	0,00	0,000
0209 0701	Investimentos	,00	,00	,00	0,00	,00	,00	0,00	0,00	0,00	0,00	0,000
0209 070110	Equipamento básico	,00	,00	,00	0,00	,00	,00	0,00	0,00	0,00	0,00	0,000
0209 07011002	Outro	,00	,00	,00	0,00	,00	,00	0,00	0,00	0,00	0,00	0,000
0210	Organização e Administração	234.146,25	213.953,53	128.776,48	342.730,01	18.559,19	636,53	19.195,72	20.192,72	214.950,53	194.757,81	8,198
0210 02	Aquisição de bens e serviços	234.146,25	213.953,53	128.776,48	342.730,01	18.559,19	636,53	19.195,72	20.192,72	214.950,53	194.757,81	8,198
0210 0201	Aquisição de bens	,00	,00	,00	0,00	,00	,00	0,00	0,00	0,00	0,00	0,000
0210 020108	Material de escritório	,00	,00	,00	0,00	,00	,00	0,00	0,00	0,00	0,00	0,000

Controlo Orçamental - Despesa

Ano: 2012

CÂMARA MUNICIPAL DE AVEIRO

(designação da autarquia local)

(unidade: €)

Classif. Económica Despesa		Dotações corrigidas	Compromissos assumidos			Despesas Pagas			Diferenças			Grau de Execução Orçamental da Despesa
Código	Designação		Exercicio	Exercícios futuros	Total	Exercicio corrente	Exercícios anteriores	Total	Dotação não comprometida	Saldo	Compromissos por pagar	
0210 020121	Outros bens	,00	,00	,00	0,00	,00	,00	0,00	0,00	0,00	0,00	0,000
0210 0202	Aquisição de serviços	234.146,25	213.953,53	128.776,48	342.730,01	18.559,19	636,53	19.195,72	20.192,72	214.950,53	194.757,81	8,198
0210 020202	Limpeza e higiene	200.053,89	185.455,02	106.629,93	292.084,95	,00	,00	0,00	14.598,87	200.053,89	185.455,02	0,000
0210 020209	Comunicações	27.652,36	27.485,21	22.146,55	49.631,76	18.559,19	,00	18.559,19	167,15	9.093,17	8.926,02	67,116
0210 020217	Publicidade	3.940,00	40,77	,00	40,77	,00	,00	0,00	3.899,23	3.940,00	40,77	0,000
0210 020220	Outros trabalhos especializados	2.500,00	972,53	,00	972,53	,00	636,53	636,53	1.527,47	1.863,47	336,00	25,461
0211	Recursos Humanos	11.828.141,25	11.518.631,61	,00	11.518.631,61	10.118.170,41	119.127,95	10.237.298,36	309.509,64	1.590.842,89	1.281.333,25	86,550
0211 01	Despesas com o pessoal	11.696.838,29	11.413.682,29	,00	11.413.682,29	10.054.528,82	99.599,20	10.154.128,02	283.156,00	1.542.710,27	1.259.554,27	86,811
0211 0101	Remunerações certas e permanentes	8.351.296,70	8.214.631,19	,00	8.214.631,19	8.214.631,19	,00	8.214.631,19	136.665,51	136.665,51	0,00	98,364
0211 010101	Titulares órgãos soberania e memb. órgãos autárq.	334.000,00	333.740,12	,00	333.740,12	333.740,12	,00	333.740,12	259,88	259,88	0,00	99,922
0211 01010101	Membros dos Órgãos Autárquicos	161.000,00	160.748,12	,00	160.748,12	160.748,12	,00	160.748,12	251,88	251,88	0,00	99,844
0211 01010102	Membros do Gabinete de Apoio	173.000,00	172.992,00	,00	172.992,00	172.992,00	,00	172.992,00	8,00	8,00	0,00	99,995
0211 010104	Pessoal quadros-Regime contrato individ. trabalho	6.751.000,00	6.714.790,45	,00	6.714.790,45	6.714.790,45	,00	6.714.790,45	36.209,55	36.209,55	0,00	99,464
0211 01010401	Pessoal em funções	6.734.000,00	6.701.854,52	,00	6.701.854,52	6.701.854,52	,00	6.701.854,52	32.145,48	32.145,48	0,00	99,523
0211 01010404	Recrutamento de pessoal para novos postos trab.	17.000,00	12.935,93	,00	12.935,93	12.935,93	,00	12.935,93	4.064,07	4.064,07	0,00	76,094
0211 010106	Pessoal contratado a termo	50.000,00	44.946,79	,00	44.946,79	44.946,79	,00	44.946,79	5.053,21	5.053,21	0,00	89,894
0211 01010601	Pessoal em funções	50.000,00	44.946,79	,00	44.946,79	44.946,79	,00	44.946,79	5.053,21	5.053,21	0,00	89,894
0211 010108	Pessoal aguardando aposentação	10.000,00	4.397,84	,00	4.397,84	4.397,84	,00	4.397,84	5.602,16	5.602,16	0,00	43,978
0211 010109	Pessoal em qualquer outra situação	53.000,00	40.548,24	,00	40.548,24	40.548,24	,00	40.548,24	12.451,76	12.451,76	0,00	76,506
0211 010111	Representação	120.000,00	112.658,33	,00	112.658,33	112.658,33	,00	112.658,33	7.341,67	7.341,67	0,00	93,882
0211 010113	Subsidio de refeição	623.296,70	567.798,96	,00	567.798,96	567.798,96	,00	567.798,96	55.497,74	55.497,74	0,00	91,096
0211 01011301	Membros dos Órgãos Autárquicos	13.000,00	12.314,68	,00	12.314,68	12.314,68	,00	12.314,68	685,32	685,32	0,00	94,728
0211 0101130101	Membros dos Órgãos Autárquicos	5.000,00	4.731,16	,00	4.731,16	4.731,16	,00	4.731,16	268,84	268,84	0,00	94,623
0211 0101130102	Membros do Gabinete de Apoio	8.000,00	7.583,52	,00	7.583,52	7.583,52	,00	7.583,52	416,48	416,48	0,00	94,794
0211 01011302	Pessoal dos Quadros - Regime do Cont. Ind. Trab.	550.896,70	512.570,78	,00	512.570,78	512.570,78	,00	512.570,78	38.325,92	38.325,92	0,00	93,043
0211 0101130201	Pessoal em funções	550.000,00	511.691,16	,00	511.691,16	511.691,16	,00	511.691,16	38.308,84	38.308,84	0,00	93,035
0211 0101130202	Recrutamento de Pessoal para novos postos trab.	896,70	879,62	,00	879,62	879,62	,00	879,62	17,08	17,08	0,00	98,095
0211 01011303	Pessoal contratado a termo	3.500,00	3.070,13	,00	3.070,13	3.070,13	,00	3.070,13	429,87	429,87	0,00	87,718
0211 0101130301	Pessoal em funções	3.500,00	3.070,13	,00	3.070,13	3.070,13	,00	3.070,13	429,87	429,87	0,00	87,718
0211 01011304	Pessoal em qualquer outra situação	55.900,00	39.843,37	,00	39.843,37	39.843,37	,00	39.843,37	16.056,63	16.056,63	0,00	71,276
0211 010114	Subsidio de férias e de Natal	311.000,00	302.510,91	,00	302.510,91	302.510,91	,00	302.510,91	8.489,09	8.489,09	0,00	97,270
0211 01011401	Membros dos órgãos autárquicos	,00	,00	,00	0,00	,00	,00	0,00	0,00	0,00	0,00	0,000
0211 0101140101	Membros dos órgãos autárquicos	,00	,00	,00	0,00	,00	,00	0,00	0,00	0,00	0,00	0,000
0211 0101140102	Membros do Gabinete de Apoio	,00	,00	,00	0,00	,00	,00	0,00	0,00	0,00	0,00	0,000
0211 01011402	Pessoal dos Quadros - Regime do Cont. Ind. Trab.	311.000,00	302.510,91	,00	302.510,91	302.510,91	,00	302.510,91	8.489,09	8.489,09	0,00	97,270
0211 0101140201	Pessoal em funções	311.000,00	302.510,91	,00	302.510,91	302.510,91	,00	302.510,91	8.489,09	8.489,09	0,00	97,270
0211 0101140202	Recrutamento de Pessoal para novos postos trab.	,00	,00	,00	0,00	,00	,00	0,00	0,00	0,00	0,00	0,000
0211 01011403	Pessoal contratado a termo	,00	,00	,00	0,00	,00	,00	0,00	0,00	0,00	0,00	0,000
0211 0101140301	Pessoal em funções	,00	,00	,00	0,00	,00	,00	0,00	0,00	0,00	0,00	0,000
0211 010115	Remunerações por doença e maternidade/paternidade	99.000,00	93.239,55	,00	93.239,55	93.239,55	,00	93.239,55	5.760,45	5.760,45	0,00	94,181
0211 0102	Abonos variáveis ou eventuais	337.857,36	272.357,33	,00	272.357,33	272.357,33	,00	272.357,33	65.500,03	65.500,03	0,00	80,613
0211 010202	Horas extraordinárias	174.800,00	113.929,62	,00	113.929,62	113.929,62	,00	113.929,62	60.870,38	60.870,38	0,00	65,177
0211 01020201	Pessoal dos Quadros - Regime do Cont. Ind. Trab.	173.800,00	113.929,62	,00	113.929,62	113.929,62	,00	113.929,62	59.870,38	59.870,38	0,00	65,552
0211 01020202	Pessoal contratado a termo	1.000,00	,00	,00	0,00	,00	,00	0,00	1.000,00	1.000,00	0,00	0,000
0211 010204	Ajudas de custo	35.357,36	34.077,21	,00	34.077,21	34.077,21	,00	34.077,21	1.280,15	1.280,15	0,00	96,379
0211 010205	Abono para falhas	7.000,00	4.325,05	,00	4.325,05	4.325,05	,00	4.325,05	2.674,95	2.674,95	0,00	61,786
0211 010210	Subsidio de trabalho nocturno	,00	,00	,00	0,00	,00	,00	0,00	0,00	0,00	0,00	0,000

Controlo Orçamental - Despesa

Ano: 2012

CÂMARA MUNICIPAL DE AVEIRO

(designação da autarquia local)

(unidade: €)

Classif. Económica Despesa		Dotações corrigidas	Compromissos assumidos			Despesas Pagas			Diferenças			Grau de Execução Orçamental da Despesa
Código	Designação		Exercicio	Exercícios futuros	Total	Exercicio corrente	Exercícios anteriores	Total	Dotação não comprometida	Saldo	Compromissos por pagar	
0211 010211	Subsídio de turno	98.000,00	97.430,05	,00	97.430,05	97.430,05	,00	97.430,05	569,95	569,95	0,00	99,418
0211 010212	Indemnizações por cessação de funções	,00	,00	,00	0,00	,00	,00	0,00	0,00	0,00	0,00	0,000
0211 01021201	Indemnizações por caducidade de contrato a termo	,00	,00	,00	0,00	,00	,00	0,00	0,00	0,00	0,00	0,000
0211 010213	Outros suplementos e prémios	22.700,00	22.595,40	,00	22.595,40	22.595,40	,00	22.595,40	104,60	104,60	0,00	99,539
0211 01021302	Outros	22.700,00	22.595,40	,00	22.595,40	22.595,40	,00	22.595,40	104,60	104,60	0,00	99,539
0211 0103	Segurança social	3.007.684,23	2.926.693,77	,00	2.926.693,77	1.567.540,30	99.599,20	1.667.139,50	80.990,46	1.340.544,73	1.259.554,27	55,429
0211 010301	Encargos com a saúde	1.505.525,82	1.499.114,89	,00	1.499.114,89	239.212,04	2.020,08	241.232,12	6.410,93	1.264.293,70	1.257.882,77	16,023
0211 01030101	ADSE - Assistência Doença Servidores Civis Estado	942.270,00	935.859,07	,00	935.859,07	239.212,04	2.020,08	241.232,12	6.410,93	701.037,88	694.626,95	25,601
0211 01030102	ACASA - Assoc. Cultura Assist. aos Servent. Adm.	563.255,82	563.255,82	,00	563.255,82	,00	,00	0,00	0,00	563.255,82	563.255,82	0,000
0211 010303	Subsídio familiar a criança e jovens	35.000,00	33.056,64	,00	33.056,64	33.056,64	,00	33.056,64	1.943,36	1.943,36	0,00	94,448
0211 010304	Outras prestações familiares	26.000,00	22.780,91	,00	22.780,91	22.780,91	,00	22.780,91	3.219,09	3.219,09	0,00	87,619
0211 010305	Contribuições para a segurança social	1.238.582,50	1.204.028,08	,00	1.204.028,08	1.104.777,46	97.579,12	1.202.356,58	34.554,42	36.225,92	1.671,50	97,075
0211 01030501	Assistência na doença dos func. públicos - ADSE	2.882,50	1.380,00	,00	1.380,00	,00	,00	0,00	1.502,50	2.882,50	1.380,00	0,000
0211 01030502	Segurança social do pessoal em regime Contrato TFP	1.196.700,00	1.167.264,99	,00	1.167.264,99	1.071.953,58	95.311,41	1.167.264,99	29.435,01	29.435,01	0,00	97,540
0211 0103050201	Caixa Geral de Aposentações	1.000.000,00	999.401,24	,00	999.401,24	917.796,59	81.604,65	999.401,24	598,76	598,76	0,00	99,940
0211 0103050202	Regime Geral	196.700,00	167.863,75	,00	167.863,75	154.156,99	13.706,76	167.863,75	28.836,25	28.836,25	0,00	85,340
0211 01030503	Outros	39.000,00	35.383,09	,00	35.383,09	32.823,88	2.267,71	35.091,59	3.616,91	3.908,41	291,50	89,978
0211 010306	Acidentes em serviço e doenças profissionais	15.000,00	5.813,53	,00	5.813,53	5.813,53	,00	5.813,53	9.186,47	9.186,47	0,00	38,757
0211 010308	Outras pensões	10.616,55	9.948,86	,00	9.948,86	9.948,86	,00	9.948,86	667,69	667,69	0,00	93,711
0211 010309	Seguros	96.959,36	95.561,72	,00	95.561,72	95.561,72	,00	95.561,72	1.397,64	1.397,64	0,00	98,559
0211 01030901	Seguros de acidentes no trabalho e doenças profiss	96.959,36	95.561,72	,00	95.561,72	95.561,72	,00	95.561,72	1.397,64	1.397,64	0,00	98,559
0211 010310	Outras despesas de segurança social	80.000,00	56.389,14	,00	56.389,14	56.389,14	,00	56.389,14	23.610,86	23.610,86	0,00	70,486
0211 01031001	Eventualidade maternidade, paternidade e adopção	80.000,00	56.389,14	,00	56.389,14	56.389,14	,00	56.389,14	23.610,86	23.610,86	0,00	70,486
0211 02	Aquisição de bens e serviços	111.406,18	85.052,54	,00	85.052,54	48.641,59	16.386,69	65.028,28	26.353,64	46.377,90	20.024,26	58,370
0211 0201	Aquisição de bens	77.648,95	66.517,34	,00	66.517,34	38.317,46	14.530,82	52.848,28	11.131,61	24.800,67	13.669,06	68,061
0211 020102	Combustíveis e lubrificantes	5.500,00	5.419,04	,00	5.419,04	3.140,83	1.452,63	4.593,46	80,96	906,54	825,58	83,517
0211 02010299	Outros	5.500,00	5.419,04	,00	5.419,04	3.140,83	1.452,63	4.593,46	80,96	906,54	825,58	83,517
0211 020104	Limpeza e higiene	4.300,00	4.025,94	,00	4.025,94	1.428,52	1.219,86	2.648,38	274,06	1.651,62	1.377,56	61,590
0211 020105	Alimentação-Refeições confeccionadas	14.255,00	11.526,51	,00	11.526,51	7.373,78	2.517,61	9.891,39	2.728,49	4.363,61	1.635,12	69,389
0211 020106	Alimentação-Géneros para confeccionar	37.955,00	36.141,64	,00	36.141,64	21.104,96	8.525,61	29.630,57	1.813,36	8.324,43	6.511,07	78,068
0211 020107	Vestuário e artigos pessoais	12.741,81	6.850,91	,00	6.850,91	4.062,16	608,44	4.670,60	5.890,90	8.071,21	2.180,31	36,656
0211 020108	Material de escritório	,00	,00	,00	0,00	,00	,00	0,00	0,00	0,00	0,00	0,000
0211 020111	Material de consumo clínico	921,01	593,48	,00	593,48	172,47	97,77	270,24	327,53	650,77	323,24	29,342
0211 020118	Livros e documentação técnica	,00	,00	,00	0,00	,00	,00	0,00	0,00	0,00	0,00	0,000
0211 020120	Material de educação, cultura e recreio	120,00	120,00	,00	120,00	,00	,00	0,00	0,00	120,00	120,00	0,000
0211 020121	Outros bens	1.856,13	1.839,82	,00	1.839,82	1.034,74	108,90	1.143,64	16,31	712,49	696,18	61,614
0211 0202	Aquisição de serviços	33.757,23	18.535,20	,00	18.535,20	10.324,13	1.855,87	12.180,00	15.222,03	21.577,23	6.355,20	36,081
0211 020202	Limpeza e higiene	,00	,00	,00	0,00	,00	,00	0,00	0,00	0,00	0,00	0,000
0211 020203	Conservação de bens	500,00	61,50	,00	61,50	61,50	,00	61,50	438,50	438,50	0,00	12,300
0211 020217	Publicidade	1.000,00	596,77	,00	596,77	596,77	,00	596,77	403,23	403,23	0,00	59,677
0211 020219	Assistência técnica	,00	,00	,00	0,00	,00	,00	0,00	0,00	0,00	0,00	0,000
0211 020220	Outros trabalhos especializados	30.341,36	16.652,06	,00	16.652,06	8.809,99	1.671,37	10.481,36	13.689,30	19.860,00	6.170,70	34,545
0211 020225	Outros serviços	1.915,87	1.224,87	,00	1.224,87	855,87	184,50	1.040,37	691,00	875,50	184,50	54,303
0211 02022599	Outros Serviços	1.915,87	1.224,87	,00	1.224,87	855,87	184,50	1.040,37	691,00	875,50	184,50	54,303
0211 04	Transferências correntes	15.000,00	15.000,00	,00	15.000,00	15.000,00	,00	15.000,00	0,00	0,00	0,00	100,000
0211 0407	Instituições sem fins lucrativos	15.000,00	15.000,00	,00	15.000,00	15.000,00	,00	15.000,00	0,00	0,00	0,00	100,000
0211 040701	Instituições sem fins lucrativos	15.000,00	15.000,00	,00	15.000,00	15.000,00	,00	15.000,00	0,00	0,00	0,00	100,000

Controlo Orçamental - Despesa

Ano: 2012

CÂMARA MUNICIPAL DE AVEIRO

(designação da autarquia local)

(unidade: €)

Classif. Económica Despesa		Dotações corrigidas	Compromissos assumidos			Despesas Pagas			Diferenças			Grau de Execução Orçamental da Despesa
Código	Designação		Exercicio	Exercícios futuros	Total	Exercicio corrente	Exercícios anteriores	Total	Dotação não comprometida	Saldo	Compromissos por pagar	
0211 07	Aquisição de bens de capital	4.896,78	4.896,78	,00	4.896,78	,00	3.142,06	3.142,06	0,00	1.754,72	1.754,72	64,166
0211 0701	Investimentos	4.896,78	4.896,78	,00	4.896,78	,00	3.142,06	3.142,06	0,00	1.754,72	1.754,72	64,166
0211 070110	Equipamento básico	4.896,78	4.896,78	,00	4.896,78	,00	3.142,06	3.142,06	0,00	1.754,72	1.754,72	64,166
0211 07011002	Outro	4.896,78	4.896,78	,00	4.896,78	,00	3.142,06	3.142,06	0,00	1.754,72	1.754,72	64,166
0212	Consultadoria e Contencioso	109.344,81	98.091,83	,00	98.091,83	77.502,00	4.325,06	81.827,06	11.252,98	27.517,75	16.264,77	74,834
0212 02	Aquisição de bens e serviços	54.344,81	50.185,82	,00	50.185,82	31.667,55	4.325,06	35.992,61	4.158,99	18.352,20	14.193,21	66,230
0212 0201	Aquisição de bens	608,47	608,47	,00	608,47	168,09	30,38	198,47	0,00	410,00	410,00	32,618
0212 020118	Livros e documentação técnica	608,47	608,47	,00	608,47	168,09	30,38	198,47	0,00	410,00	410,00	32,618
0212 0202	Aquisição de serviços	53.736,34	49.577,35	,00	49.577,35	31.499,46	4.294,68	35.794,14	4.158,99	17.942,20	13.783,21	66,611
0212 020214	Estudos, pareceres, projectos e consultadoria	29.315,00	26.094,05	,00	26.094,05	25.586,24	,00	25.586,24	3.220,95	3.728,76	507,81	87,280
0212 020220	Outros trabalhos especializados	376,34	322,34	,00	322,34	,00	,00	0,00	54,00	376,34	322,34	0,000
0212 020225	Outros serviços	24.045,00	23.160,96	,00	23.160,96	5.913,22	4.294,68	10.207,90	884,04	13.837,10	12.953,06	42,453
0212 02022599	Outros Serviços	24.045,00	23.160,96	,00	23.160,96	5.913,22	4.294,68	10.207,90	884,04	13.837,10	12.953,06	42,453
0212 06	Outras despesas correntes	55.000,00	47.906,01	,00	47.906,01	45.834,45	,00	45.834,45	7.093,99	9.165,55	2.071,56	83,335
0212 0602	Diversas	55.000,00	47.906,01	,00	47.906,01	45.834,45	,00	45.834,45	7.093,99	9.165,55	2.071,56	83,335
0212 060203	Outras	55.000,00	47.906,01	,00	47.906,01	45.834,45	,00	45.834,45	7.093,99	9.165,55	2.071,56	83,335
0212 06020305	Outras	55.000,00	47.906,01	,00	47.906,01	45.834,45	,00	45.834,45	7.093,99	9.165,55	2.071,56	83,335
0213	Contra-Ordenações e Execuções Fiscais	4.317,30	3.588,02	,00	3.588,02	771,12	1.378,42	2.149,54	729,28	2.167,76	1.438,48	49,789
0213 02	Aquisição de bens e serviços	2.807,30	2.807,30	,00	2.807,30	,00	1.378,42	1.378,42	0,00	1.428,88	1.428,88	49,101
0213 0201	Aquisição de bens	,00	,00	,00	0,00	,00	,00	0,00	0,00	0,00	0,00	0,000
0213 020118	Livros e documentação técnica	,00	,00	,00	0,00	,00	,00	0,00	0,00	0,00	0,00	0,000
0213 0202	Aquisição de serviços	2.807,30	2.807,30	,00	2.807,30	,00	1.378,42	1.378,42	0,00	1.428,88	1.428,88	49,101
0213 020219	Assistência técnica	2.807,30	2.807,30	,00	2.807,30	,00	1.378,42	1.378,42	0,00	1.428,88	1.428,88	49,101
0213 06	Outras despesas correntes	1.510,00	780,72	,00	780,72	771,12	,00	771,12	729,28	738,88	9,60	51,068
0213 0602	Diversas	1.510,00	780,72	,00	780,72	771,12	,00	771,12	729,28	738,88	9,60	51,068
0213 060203	Outras	1.510,00	780,72	,00	780,72	771,12	,00	771,12	729,28	738,88	9,60	51,068
0213 06020304	Serviços bancários	1.510,00	780,72	,00	780,72	771,12	,00	771,12	729,28	738,88	9,60	51,068
0214	Notariado e de Contratação Pública	1.445,08	1.445,08	,00	1.445,08	1.267,96	,00	1.267,96	0,00	177,12	177,12	87,743
0214 02	Aquisição de bens e serviços	1.445,08	1.445,08	,00	1.445,08	1.267,96	,00	1.267,96	0,00	177,12	177,12	87,743
0214 0201	Aquisição de bens	,00	,00	,00	0,00	,00	,00	0,00	0,00	0,00	0,00	0,000
0214 020118	Livros e documentação técnica	,00	,00	,00	0,00	,00	,00	0,00	0,00	0,00	0,00	0,000
0214 0202	Aquisição de serviços	1.445,08	1.445,08	,00	1.445,08	1.267,96	,00	1.267,96	0,00	177,12	177,12	87,743
0214 020217	Publicidade	,00	,00	,00	0,00	,00	,00	0,00	0,00	0,00	0,00	0,000
0214 020220	Outros trabalhos especializados	177,12	177,12	,00	177,12	,00	,00	0,00	0,00	177,12	177,12	0,000
0214 020225	Outros serviços	1.267,96	1.267,96	,00	1.267,96	1.267,96	,00	1.267,96	0,00	0,00	0,00	100,000
0214 02022599	Outros Serviços	1.267,96	1.267,96	,00	1.267,96	1.267,96	,00	1.267,96	0,00	0,00	0,00	100,000
0215	Económico Financeira	16.752.300,20	15.893.872,65	1.844.328,95	17.738.201,60	14.070.943,70	372.762,81	14.443.706,51	858.427,55	2.308.593,69	1.450.166,14	86,219
0215 03	Juros e outros encargos	5.100.000,00	4.522.467,22	605.043,97	5.127.511,19	2.818.289,19	259.918,39	3.078.207,58	577.532,78	2.021.792,42	1.444.259,64	60,357
0215 0301	Juros da dívida pública	2.800.000,00	2.345.731,50	576.427,79	2.922.159,29	2.240.968,42	104.763,08	2.345.731,50	454.268,50	454.268,50	0,00	83,776
0215 030103	Socied.financ.-Bancos e outras instit. financeiras	2.800.000,00	2.345.731,50	576.427,79	2.922.159,29	2.240.968,42	104.763,08	2.345.731,50	454.268,50	454.268,50	0,00	83,776
0215 03010302	Empréstimos de médio e longo prazos	2.800.000,00	2.345.731,50	576.427,79	2.922.159,29	2.240.968,42	104.763,08	2.345.731,50	454.268,50	454.268,50	0,00	83,776
0215 0303	Juros de locação financeira	400.000,00	305.969,65	,00	305.969,65	305.969,65	,00	305.969,65	94.030,35	94.030,35	0,00	76,492
0215 030301	Terrenos	400.000,00	305.969,65	,00	305.969,65	305.969,65	,00	305.969,65	94.030,35	94.030,35	0,00	76,492
0215 0305	Outros juros	1.900.000,00	1.870.766,07	28.616,18	1.899.382,25	271.351,12	155.155,31	426.506,43	29.233,93	1.473.493,57	1.444.259,64	22,448
0215 030502	Outros	1.900.000,00	1.870.766,07	28.616,18	1.899.382,25	271.351,12	155.155,31	426.506,43	29.233,93	1.473.493,57	1.444.259,64	22,448
0215 06	Outras despesas correntes	6.122,20	6.005,54	,00	6.005,54	99,04	,00	99,04	116,66	6.023,16	5.906,50	1,618
0215 0602	Diversas	6.122,20	6.005,54	,00	6.005,54	99,04	,00	99,04	116,66	6.023,16	5.906,50	1,618

Controlo Orçamental - Despesa

Ano: 2012

CÂMARA MUNICIPAL DE AVEIRO

(designação da autarquia local)

(unidade: €)

Classif. Económica Despesa		Dotações corrigidas	Compromissos assumidos			Despesas Pagas			Diferenças			Grau de Execução Orçamental da Despesa
Código	Designação		Exercicio	Exercícios futuros	Total	Exercicio corrente	Exercícios anteriores	Total	Dotação não comprometida	Saldo	Compromissos por pagar	
0215 060203	Outras	6.122,20	6.005,54	,00	6.005,54	99,04	,00	99,04	116,66	6.023,16	5.906,50	1,618
0215 06020304	Serviços bancários	250,00	133,34	,00	133,34	80,84	,00	80,84	116,66	169,16	52,50	32,336
0215 06020305	Outras	5.872,20	5.872,20	,00	5.872,20	18,20	,00	18,20	0,00	5.854,00	5.854,00	0,310
0215 07	Aquisição de bens de capital	2.146.178,00	2.074.981,89	,00	2.074.981,89	2.074.981,89	,00	2.074.981,89	71.196,11	71.196,11	0,00	96,683
0215 0702	Locação financeira	2.146.178,00	2.074.981,89	,00	2.074.981,89	2.074.981,89	,00	2.074.981,89	71.196,11	71.196,11	0,00	96,683
0215 070201	Terrenos	2.146.178,00	2.074.981,89	,00	2.074.981,89	2.074.981,89	,00	2.074.981,89	71.196,11	71.196,11	0,00	96,683
0215 10	Passivos financeiros	9.500.000,00	9.290.418,00	1.239.284,98	10.529.702,98	9.177.573,58	112.844,42	9.290.418,00	209.582,00	209.582,00	0,00	97,794
0215 1006	Empréstimos a médio e longo prazos	9.500.000,00	9.290.418,00	1.239.284,98	10.529.702,98	9.177.573,58	112.844,42	9.290.418,00	209.582,00	209.582,00	0,00	97,794
0215 100603	Socied.financ.-Bancos e outras instit. financeiras	9.500.000,00	9.290.418,00	1.239.284,98	10.529.702,98	9.177.573,58	112.844,42	9.290.418,00	209.582,00	209.582,00	0,00	97,794
0216	Contabilidade	1.747.762,00	1.489.661,79	177.258,00	1.666.919,79	1.460.499,32	228,66	1.460.727,98	258.100,21	287.034,02	28.933,81	83,577
0216 02	Aquisição de bens e serviços	1.030.192,00	890.205,64	,00	890.205,64	878.050,78	,00	878.050,78	139.986,36	152.141,22	12.154,86	85,232
0216 0202	Aquisição de serviços	1.030.192,00	890.205,64	,00	890.205,64	878.050,78	,00	878.050,78	139.986,36	152.141,22	12.154,86	85,232
0216 020214	Estudos, pareceres, projectos e consultadoria	12.152,00	12.152,00	,00	12.152,00	,00	,00	0,00	0,00	12.152,00	12.152,00	0,000
0216 020221	Utilização de infra-estruturas de transportes	8.040,00	5.191,86	,00	5.191,86	5.189,00	,00	5.189,00	2.848,14	2.851,00	2,86	64,540
0216 020224	Encargos de cobrança de receitas	1.000.000,00	865.337,88	,00	865.337,88	865.337,88	,00	865.337,88	134.662,12	134.662,12	0,00	86,534
0216 020225	Outros serviços	10.000,00	7.523,90	,00	7.523,90	7.523,90	,00	7.523,90	2.476,10	2.476,10	0,00	75,239
0216 02022599	Outros Serviços	10.000,00	7.523,90	,00	7.523,90	7.523,90	,00	7.523,90	2.476,10	2.476,10	0,00	75,239
0216 03	Juros e outros encargos	5.000,00	3.432,72	,00	3.432,72	3.432,72	,00	3.432,72	1.567,28	1.567,28	0,00	68,654
0216 0305	Outros juros	5.000,00	3.432,72	,00	3.432,72	3.432,72	,00	3.432,72	1.567,28	1.567,28	0,00	68,654
0216 030502	Outros	5.000,00	3.432,72	,00	3.432,72	3.432,72	,00	3.432,72	1.567,28	1.567,28	0,00	68,654
0216 06	Outras despesas correntes	712.570,00	596.023,43	177.258,00	773.281,43	579.015,82	228,66	579.244,48	116.546,57	133.325,52	16.778,95	81,289
0216 0602	Diversas	712.570,00	596.023,43	177.258,00	773.281,43	579.015,82	228,66	579.244,48	116.546,57	133.325,52	16.778,95	81,289
0216 060201	Impostos e taxas	600.320,00	503.728,62	177.258,00	680.986,62	486.721,01	228,66	486.949,67	96.591,38	113.370,33	16.778,95	81,115
0216 060203	Outras	112.250,00	92.294,81	,00	92.294,81	92.294,81	,00	92.294,81	19.955,19	19.955,19	0,00	82,223
0216 06020302	IVA pago	110.000,00	90.313,95	,00	90.313,95	90.313,95	,00	90.313,95	19.686,05	19.686,05	0,00	82,104
0216 06020304	Serviços bancários	2.000,00	1.835,92	,00	1.835,92	1.835,92	,00	1.835,92	164,08	164,08	0,00	91,796
0216 06020305	Outras	250,00	144,94	,00	144,94	144,94	,00	144,94	105,06	105,06	0,00	57,976
0217	Património Móvel	248.570,10	139.902,20	3.093,99	142.996,19	64.167,46	24.635,56	88.803,02	108.667,90	159.767,08	51.099,18	35,726
0217 02	Aquisição de bens e serviços	235.045,13	127.388,57	1.383,75	128.772,32	61.904,42	18.932,67	80.837,09	107.656,56	154.208,04	46.551,48	34,392
0217 0201	Aquisição de bens	20.458,89	20.438,35	,00	20.438,35	8.378,96	6.863,44	15.242,40	20,54	5.216,49	5.195,95	74,503
0217 020106	Alimentação-Gêneros para confeccionar	312,43	312,43	,00	312,43	,00	,00	0,00	0,00	312,43	312,43	0,000
0217 020108	Material de escritório	20.000,00	19.979,46	,00	19.979,46	8.241,20	6.854,74	15.095,94	20,54	4.904,06	4.883,52	75,480
0217 020118	Livros e documentação técnica	8,70	8,70	,00	8,70	,00	8,70	8,70	0,00	0,00	0,00	100,000
0217 020121	Outros bens	137,76	137,76	,00	137,76	137,76	,00	137,76	0,00	0,00	0,00	100,000
0217 0202	Aquisição de serviços	214.586,24	106.950,22	1.383,75	108.333,97	53.525,46	12.069,23	65.594,69	107.636,02	148.991,55	41.355,53	30,568
0217 020203	Conservação de bens	100,12	100,12	,00	100,12	,00	,00	0,00	0,00	100,12	100,12	0,000
0217 020212	Seguros	167.456,00	61.411,11	,00	61.411,11	49.804,10	,00	49.804,10	106.044,89	117.651,90	11.607,01	29,742
0217 020214	Estudos, pareceres, projectos e consultadoria	,00	,00	,00	0,00	,00	,00	0,00	0,00	0,00	0,00	0,000
0217 020217	Publicidade	2.000,00	1.792,62	,00	1.792,62	1.792,62	,00	1.792,62	207,38	207,38	0,00	89,631
0217 020220	Outros trabalhos especializados	44.999,30	43.615,55	1.383,75	44.999,30	1.905,42	12.061,73	13.967,15	1.383,75	31.032,15	29.648,40	31,039
0217 020225	Outros serviços	30,82	30,82	,00	30,82	23,32	7,50	30,82	0,00	0,00	0,00	100,000
0217 02022599	Outros Serviços	30,82	30,82	,00	30,82	23,32	7,50	30,82	0,00	0,00	0,00	100,000
0217 06	Outras despesas correntes	5.252,20	4.246,15	,00	4.246,15	1.455,93	432,62	1.888,55	1.006,05	3.363,65	2.357,60	35,957
0217 0602	Diversas	5.252,20	4.246,15	,00	4.246,15	1.455,93	432,62	1.888,55	1.006,05	3.363,65	2.357,60	35,957
0217 060203	Outras	5.252,20	4.246,15	,00	4.246,15	1.455,93	432,62	1.888,55	1.006,05	3.363,65	2.357,60	35,957
0217 06020301	Outras restituições	357,20	357,20	,00	357,20	,00	237,20	237,20	0,00	120,00	120,00	66,405
0217 06020305	Outras	4.895,00	3.888,95	,00	3.888,95	1.455,93	195,42	1.651,35	1.006,05	3.243,65	2.237,60	33,735

Controlo Orçamental - Despesa

Ano: 2012

CÂMARA MUNICIPAL DE AVEIRO

(designação da autarquia local)

(unidade: €)

Classif. Económica Despesa		Dotações corrigidas	Compromissos assumidos			Despesas Pagas			Diferenças			Grau de Execução Orçamental da Despesa
Código	Designação		Exercicio	Exercícios futuros	Total	Exercicio corrente	Exercícios anteriores	Total	Dotação não comprometida	Saldo	Compromissos por pagar	
0217 07	Aquisição de bens de capital	8.272,77	8.267,48	1.710,24	9.977,72	807,11	5.270,27	6.077,38	5,29	2.195,39	2.190,10	73,462
0217 0701	Investimentos	8.272,77	8.267,48	1.710,24	9.977,72	807,11	5.270,27	6.077,38	5,29	2.195,39	2.190,10	73,462
0217 070109	Equipamento administrativo	620,50	620,50	,00	620,50	120,70	499,80	620,50	0,00	0,00	0,00	100,000
0217 070110	Equipamento básico	7.652,27	7.646,98	1.710,24	9.357,22	686,41	4.770,47	5.456,88	5,29	2.195,39	2.190,10	71,311
0217 07011002	Outro	7.652,27	7.646,98	1.710,24	9.357,22	686,41	4.770,47	5.456,88	5,29	2.195,39	2.190,10	71,311
0217 070111	Ferramentas e utensílios	,00	,00	,00	0,00	,00	,00	0,00	0,00	0,00	0,00	0,000
0218	Informação Geográfica	109.244,55	102.768,15	42.639,63	145.407,78	,00	3.650,46	3.650,46	6.476,40	105.594,09	99.117,69	3,342
0218 02	Aquisição de bens e serviços	7.300,92	7.300,92	,00	7.300,92	,00	3.650,46	3.650,46	0,00	3.650,46	3.650,46	50,000
0218 0202	Aquisição de serviços	7.300,92	7.300,92	,00	7.300,92	,00	3.650,46	3.650,46	0,00	3.650,46	3.650,46	50,000
0218 020214	Estudos, pareceres, projectos e consultadoria	,00	,00	,00	0,00	,00	,00	0,00	0,00	0,00	0,00	0,000
0218 020219	Assistência técnica	7.300,92	7.300,92	,00	7.300,92	,00	3.650,46	3.650,46	0,00	3.650,46	3.650,46	50,000
0218 020220	Outros trabalhos especializados	,00	,00	,00	0,00	,00	,00	0,00	0,00	0,00	0,00	0,000
0218 07	Aquisição de bens de capital	101.943,63	95.467,23	42.639,63	138.106,86	,00	,00	0,00	6.476,40	101.943,63	95.467,23	0,000
0218 0701	Investimentos	101.943,63	95.467,23	42.639,63	138.106,86	,00	,00	0,00	6.476,40	101.943,63	95.467,23	0,000
0218 070108	Software informático	27.940,68	21.464,28	34.417,08	55.881,36	,00	,00	0,00	6.476,40	27.940,68	21.464,28	0,000
0218 070115	Outros investimentos	74.002,95	74.002,95	8.222,55	82.225,50	,00	,00	0,00	0,00	74.002,95	74.002,95	0,000
0219	Gestão de Sistemas Informáticos	749.022,04	581.171,42	157.180,60	738.352,02	115.431,06	58.769,67	174.200,73	167.850,62	574.821,31	406.970,69	23,257
0219 02	Aquisição de bens e serviços	367.273,05	296.259,84	76.309,59	372.569,43	114.014,64	28.107,07	142.121,71	71.013,21	225.151,34	154.138,13	38,696
0219 0201	Aquisição de bens	2.008,05	777,83	,00	777,83	224,48	,00	224,48	1.230,22	1.783,57	553,35	11,179
0219 020114	Outro material-Peças	1.093,05	30,75	,00	30,75	,00	,00	0,00	1.062,30	1.093,05	30,75	0,000
0219 020121	Outros bens	915,00	747,08	,00	747,08	224,48	,00	224,48	167,92	690,52	522,60	24,533
0219 0202	Aquisição de serviços	365.265,00	295.482,01	76.309,59	371.791,60	113.790,16	28.107,07	141.897,23	69.782,99	223.367,77	153.584,78	38,848
0219 020203	Conservação de bens	1.750,00	1.328,30	,00	1.328,30	112,69	657,68	770,37	421,70	979,63	557,93	44,021
0219 020209	Comunicações	207.015,00	139.785,23	39.268,47	179.053,70	92.179,36	14.056,41	106.235,77	67.229,77	100.779,23	33.549,46	51,318
0219 020219	Assistência técnica	156.500,00	154.368,48	37.041,12	191.409,60	21.498,11	13.392,98	34.891,09	2.131,52	121.608,91	119.477,39	22,295
0219 020220	Outros trabalhos especializados	,00	,00	,00	0,00	,00	,00	0,00	0,00	0,00	0,00	0,000
0219 03	Juros e outros encargos	,00	,00	,00	0,00	,00	,00	0,00	0,00	0,00	0,00	0,000
0219 0303	Juros de locação financeira	,00	,00	,00	0,00	,00	,00	0,00	0,00	0,00	0,00	0,000
0219 030306	Material de Informática	,00	,00	,00	0,00	,00	,00	0,00	0,00	0,00	0,00	0,000
0219 07	Aquisição de bens de capital	381.748,99	284.911,58	80.871,01	365.782,59	1.416,42	30.662,60	32.079,02	96.837,41	349.669,97	252.832,56	8,403
0219 0701	Investimentos	368.180,91	271.343,50	64.391,11	335.734,61	129,00	30.662,60	30.791,60	96.837,41	337.389,31	240.551,90	8,363
0219 070107	Equipamento de informática	117.570,00	23.925,30	,00	23.925,30	129,00	,00	129,00	93.644,70	117.441,00	23.796,30	0,110
0219 070108	Software informático	242.529,20	239.336,49	64.391,11	303.727,60	,00	30.662,60	30.662,60	3.192,71	211.866,60	208.673,89	12,643
0219 070110	Equipamento básico	8.081,71	8.081,71	,00	8.081,71	,00	,00	0,00	0,00	8.081,71	8.081,71	0,000
0219 07011002	Outro	8.081,71	8.081,71	,00	8.081,71	,00	,00	0,00	0,00	8.081,71	8.081,71	0,000
0219 070111	Ferramentas e utensílios	,00	,00	,00	0,00	,00	,00	0,00	0,00	0,00	0,00	0,000
0219 0702	Locação financeira	13.568,08	13.568,08	16.479,90	30.047,98	1.287,42	,00	1.287,42	0,00	12.280,66	12.280,66	9,489
0219 070206	Material de informática	13.568,08	13.568,08	16.479,90	30.047,98	1.287,42	,00	1.287,42	0,00	12.280,66	12.280,66	9,489
0221	Planeamento	13.956,68	13.296,68	,00	13.296,68	7.146,68	6.150,00	13.296,68	660,00	660,00	0,00	95,271
0221 02	Aquisição de bens e serviços	13.956,68	13.296,68	,00	13.296,68	7.146,68	6.150,00	13.296,68	660,00	660,00	0,00	95,271
0221 0202	Aquisição de serviços	13.956,68	13.296,68	,00	13.296,68	7.146,68	6.150,00	13.296,68	660,00	660,00	0,00	95,271
0221 020213	Deslocações e estadas	330,02	330,02	,00	330,02	,00	,00	330,02	0,00	0,00	0,00	100,000
0221 020216	Seminários, exposições e similares	660,00	,00	,00	0,00	,00	,00	0,00	660,00	660,00	0,00	0,000
0221 020220	Outros trabalhos especializados	12.966,66	12.966,66	,00	12.966,66	6.816,66	6.150,00	12.966,66	0,00	0,00	0,00	100,000
0222	Património Imobiliário	2.821.143,61	2.505.753,92	2.609.771,04	5.115.524,96	1.007.518,17	296.158,82	1.303.676,99	315.389,69	1.517.466,62	1.202.076,93	46,211
0222 02	Aquisição de bens e serviços	89.655,00	38.338,72	,00	38.338,72	19.879,56	2.628,71	22.508,27	51.316,28	67.146,73	15.830,45	25,105
0222 0202	Aquisição de serviços	89.655,00	38.338,72	,00	38.338,72	19.879,56	2.628,71	22.508,27	51.316,28	67.146,73	15.830,45	25,105

Controlo Orçamental - Despesa

Ano: 2012

CÂMARA MUNICIPAL DE AVEIRO

(designação da autarquia local)

(unidade: €)

Classif. Económica Despesa		Dotações corrigidas	Compromissos assumidos			Despesas Pagas			Diferenças			Grau de Execução Orçamental da Despesa
Código	Designação		Exercicio	Exercícios futuros	Total	Exercicio corrente	Exercícios anteriores	Total	Dotação não comprometida	Saldo	Compromissos por pagar	
0222 020201	Encargos das instalações	20.395,00	10.844,80	,00	10.844,80	4.729,98	1.905,62	6.635,60	9.550,20	13.759,40	4.209,20	32,535
0222 020213	Deslocações e estadas	500,00	,00	,00	0,00	,00	,00	0,00	500,00	500,00	0,00	0,000
0222 020214	Estudos, pareceres, projectos e consultadoria	49.570,00	23.197,80	,00	23.197,80	12.423,00	,00	12.423,00	26.372,20	37.147,00	10.774,80	25,062
0222 020220	Outros trabalhos especializados	4.190,00	,00	,00	0,00	,00	,00	0,00	4.190,00	4.190,00	0,00	0,000
0222 020225	Outros serviços	15.000,00	4.296,12	,00	4.296,12	2.726,58	723,09	3.449,67	10.703,88	11.550,33	846,45	22,998
0222 02022599	Outros Serviços	15.000,00	4.296,12	,00	4.296,12	2.726,58	723,09	3.449,67	10.703,88	11.550,33	846,45	22,998
0222 06	Outras despesas correntes	267.600,00	86.359,69	183.648,32	270.008,01	,00	23.999,99	23.999,99	181.240,31	243.600,01	62.359,70	8,969
0222 0602	Diversas	267.600,00	86.359,69	183.648,32	270.008,01	,00	23.999,99	23.999,99	181.240,31	243.600,01	62.359,70	8,969
0222 060203	Outras	267.600,00	86.359,69	183.648,32	270.008,01	,00	23.999,99	23.999,99	181.240,31	243.600,01	62.359,70	8,969
0222 06020305	Outras	267.600,00	86.359,69	183.648,32	270.008,01	,00	23.999,99	23.999,99	181.240,31	243.600,01	62.359,70	8,969
0222 07	Aquisição de bens de capital	2.463.888,61	2.381.055,51	2.426.122,72	4.807.178,23	987.638,61	269.530,12	1.257.168,73	82.833,10	1.206.719,88	1.123.886,78	51,024
0222 0701	Investimentos	2.463.888,61	2.381.055,51	2.426.122,72	4.807.178,23	987.638,61	269.530,12	1.257.168,73	82.833,10	1.206.719,88	1.123.886,78	51,024
0222 070101	Terrenos	2.115.141,75	2.039.291,85	2.426.122,72	4.465.414,57	940.138,61	73.910,12	1.014.048,73	75.849,90	1.101.093,02	1.025.243,12	47,942
0222 070103	Edifícios	348.746,86	341.763,66	,00	341.763,66	47.500,00	195.620,00	243.120,00	6.983,20	105.626,86	98.643,66	69,712
0222 07010307	Outros	348.746,86	341.763,66	,00	341.763,66	47.500,00	195.620,00	243.120,00	6.983,20	105.626,86	98.643,66	69,712
0223	Ambiente	4.072.262,71	3.726.504,53	4.920,00	3.731.424,53	737.681,99	1.150.241,41	1.887.923,40	345.758,18	2.184.339,31	1.838.581,13	46,361
0223 02	Aquisição de bens e serviços	4.066.262,71	3.720.504,53	4.920,00	3.725.424,53	737.681,99	1.148.991,41	1.886.673,40	345.758,18	2.179.589,31	1.833.831,13	46,398
0223 0201	Aquisição de bens	,00	,00	,00	0,00	,00	,00	0,00	0,00	0,00	0,00	0,000
0223 020120	Material de educação, cultura e recreio	,00	,00	,00	0,00	,00	,00	0,00	0,00	0,00	0,00	0,000
0223 0202	Aquisição de serviços	4.066.262,71	3.720.504,53	4.920,00	3.725.424,53	737.681,99	1.148.991,41	1.886.673,40	345.758,18	2.179.589,31	1.833.831,13	46,398
0223 020201	Encargos das instalações	2.179.925,00	2.179.558,21	,00	2.179.558,21	13.447,90	810.547,24	823.995,14	366,79	1.355.929,86	1.355.563,07	37,799
0223 020202	Limpeza e higiene	24.965,00	24.960,68	,00	24.960,68	,00	,00	0,00	4,32	24.965,00	24.960,68	0,000
0223 020208	Locação de outros bens	2.395,00	2.294,00	,00	2.294,00	,00	600,00	600,00	101,00	1.795,00	1.694,00	25,052
0223 020210	Transportes	1.560,00	1.560,00	,00	1.560,00	,00	1.430,00	1.430,00	0,00	130,00	130,00	91,667
0223 020212	Seguros	,00	,00	,00	0,00	,00	,00	0,00	0,00	0,00	0,00	0,000
0223 020213	Deslocações e estadas	,00	,00	,00	0,00	,00	,00	0,00	0,00	0,00	0,00	0,000
0223 020214	Estudos, pareceres, projectos e consultadoria	,00	,00	,00	0,00	,00	,00	0,00	0,00	0,00	0,00	0,000
0223 020220	Outros trabalhos especializados	52.755,00	30.710,87	4.920,00	35.630,87	,00	10.290,25	10.290,25	22.044,13	42.464,75	20.420,62	19,506
0223 020225	Outros serviços	1.804.662,71	1.481.420,77	,00	1.481.420,77	724.234,09	326.123,92	1.050.358,01	323.241,94	754.304,70	431.062,76	58,202
0223 02022501	Recolha e Tratamento de Resíduos S. Urbanos	5.062,71	5.062,71	,00	5.062,71	,00	103,35	103,35	0,00	4.959,36	4.959,36	2,041
0223 02022502	Consumos de Iluminação Pública	1.796.495,00	1.475.253,78	,00	1.475.253,78	724.234,09	324.960,57	1.049.194,66	321.241,22	747.300,34	426.059,12	58,402
0223 02022599	Outros Serviços	3.105,00	1.104,28	,00	1.104,28	,00	1.060,00	1.060,00	2.000,72	2.045,00	44,28	34,138
0223 04	Transferências correntes	3.500,00	3.500,00	,00	3.500,00	,00	,00	0,00	0,00	3.500,00	3.500,00	0,000
0223 0403	Administração central	3.500,00	3.500,00	,00	3.500,00	,00	,00	0,00	0,00	3.500,00	3.500,00	0,000
0223 040305	Serviços e fundos autónomos	3.500,00	3.500,00	,00	3.500,00	,00	,00	0,00	0,00	3.500,00	3.500,00	0,000
0223 0405	Administração local	,00	,00	,00	0,00	,00	,00	0,00	0,00	0,00	0,00	0,000
0223 040501	Continente	,00	,00	,00	0,00	,00	,00	0,00	0,00	0,00	0,00	0,000
0223 04050103	Serviços autónomos da administração local	,00	,00	,00	0,00	,00	,00	0,00	0,00	0,00	0,00	0,000
0223 06	Outras despesas correntes	2.500,00	2.500,00	,00	2.500,00	,00	1.250,00	1.250,00	0,00	1.250,00	1.250,00	50,000
0223 0602	Diversas	2.500,00	2.500,00	,00	2.500,00	,00	1.250,00	1.250,00	0,00	1.250,00	1.250,00	50,000
0223 060203	Outras	2.500,00	2.500,00	,00	2.500,00	,00	1.250,00	1.250,00	0,00	1.250,00	1.250,00	50,000
0223 06020305	Outras	2.500,00	2.500,00	,00	2.500,00	,00	1.250,00	1.250,00	0,00	1.250,00	1.250,00	50,000
0223 07	Aquisição de bens de capital	,00	,00	,00	0,00	,00	,00	0,00	0,00	0,00	0,00	0,000
0223 0701	Investimentos	,00	,00	,00	0,00	,00	,00	0,00	0,00	0,00	0,00	0,000
0223 070107	Equipamento de informática	,00	,00	,00	0,00	,00	,00	0,00	0,00	0,00	0,00	0,000
0223 070110	Equipamento básico	,00	,00	,00	0,00	,00	,00	0,00	0,00	0,00	0,00	0,000
0223 07011002	Outro	,00	,00	,00	0,00	,00	,00	0,00	0,00	0,00	0,00	0,000

Controlo Orçamental - Despesa

Ano: 2012

CÂMARA MUNICIPAL DE AVEIRO

(designação da autarquia local)

(unidade: €)

Classif. Económica Despesa		Dotações corrigidas	Compromissos assumidos			Despesas Pagas			Diferenças			Grau de Execução Orçamental da Despesa
Código	Designação		Exercicio	Exercícios futuros	Total	Exercicio corrente	Exercícios anteriores	Total	Dotação não comprometida	Saldo	Compromissos por pagar	
0224	Arquitetura e Paisagismo	765.398,41	614.778,82	593.553,06	1.208.331,88	248.042,53	21.934,16	269.976,69	150.619,59	495.421,72	344.802,13	35,273
0224 02	Aquisição de bens e serviços	220.766,88	166.168,36	104.034,45	270.202,81	92.761,63	6.842,48	99.604,11	54.598,52	121.162,77	66.564,25	45,117
0224 0201	Aquisição de bens	4.346,82	4.346,82	,00	4.346,82	,00	4.346,82	4.346,82	0,00	0,00	0,00	100,000
0224 020121	Outros bens	4.346,82	4.346,82	,00	4.346,82	,00	4.346,82	4.346,82	0,00	0,00	0,00	100,000
0224 0202	Aquisição de serviços	216.420,06	161.821,54	104.034,45	265.855,99	92.761,63	2.495,66	95.257,29	54.598,52	121.162,77	66.564,25	44,015
0224 020213	Deslocações e estadas	2.090,01	1.990,00	,00	1.990,00	1.990,00	,00	1.990,00	100,01	100,01	0,00	95,215
0224 020214	Estudos, pareceres, projectos e consultadoria	156.306,32	122.201,81	65.381,70	187.583,51	81.864,55	650,41	82.514,96	34.104,51	73.791,36	39.686,85	52,791
0224 020215	Formação	4.698,00	4.698,00	,00	4.698,00	,00	,00	0,00	0,00	4.698,00	4.698,00	0,000
0224 020216	Seminários, exposições e similares	470,88	470,88	,00	470,88	470,88	,00	470,88	0,00	0,00	0,00	100,000
0224 020220	Outros trabalhos especializados	44.974,45	24.580,45	8.702,25	33.282,70	7.575,20	1.845,25	9.420,45	20.394,00	35.554,00	15.160,00	20,946
0224 020225	Outros serviços	7.880,40	7.880,40	29.950,50	37.830,90	861,00	,00	861,00	0,00	7.019,40	7.019,40	10,926
0224 02022599	Outros Serviços	7.880,40	7.880,40	29.950,50	37.830,90	861,00	,00	861,00	0,00	7.019,40	7.019,40	10,926
0224 04	Transferências correntes	1.044,66	1.044,66	,00	1.044,66	,00	415,13	415,13	0,00	629,53	629,53	39,738
0224 0405	Administração local	1.044,66	1.044,66	,00	1.044,66	,00	415,13	415,13	0,00	629,53	629,53	39,738
0224 040501	Continente	1.044,66	1.044,66	,00	1.044,66	,00	415,13	415,13	0,00	629,53	629,53	39,738
0224 04050104	Associações de municípios	1.044,66	1.044,66	,00	1.044,66	,00	415,13	415,13	0,00	629,53	629,53	39,738
0224 07	Aquisição de bens de capital	543.586,87	447.565,80	489.518,61	937.084,41	155.280,90	14.676,55	169.957,45	96.021,07	373.629,42	277.608,35	31,266
0224 0701	Investimentos	543.586,87	447.565,80	489.518,61	937.084,41	155.280,90	14.676,55	169.957,45	96.021,07	373.629,42	277.608,35	31,266
0224 070104	Construções diversas	538.657,87	442.636,80	489.518,61	932.155,41	155.280,90	14.676,55	169.957,45	96.021,07	368.700,42	272.679,35	31,552
0224 07010401	Viadutos, arruamentos e obras complementares	60.415,00	,00	,00	0,00	,00	,00	0,00	60.415,00	60.415,00	0,00	0,000
0224 07010405	Parques e jardins	437.323,23	429.855,82	461.379,95	891.235,77	155.280,90	4.489,14	159.770,04	7.467,41	277.553,19	270.085,78	36,534
0224 07010413	Outros	40.919,64	12.780,98	28.138,66	40.919,64	,00	10.187,41	10.187,41	28.138,66	30.732,23	2.593,57	24,896
0224 070110	Equipamento básico	4.929,00	4.929,00	,00	4.929,00	,00	,00	0,00	0,00	4.929,00	4.929,00	0,000
0224 07011002	Outro	4.929,00	4.929,00	,00	4.929,00	,00	,00	0,00	0,00	4.929,00	4.929,00	0,000
0225	Projectos e Obras	7.585.379,23	4.735.634,10	3.730.020,03	8.465.654,13	1.873.272,35	135.220,93	2.008.493,28	2.849.745,13	5.576.885,95	2.727.140,82	26,478
0225 02	Aquisição de bens e serviços	266.103,23	245.058,53	22.800,51	267.859,04	35.696,23	19.934,22	55.630,45	21.044,70	210.472,78	189.428,08	20,906
0225 0201	Aquisição de bens	,00	,00	,00	0,00	,00	,00	0,00	0,00	0,00	0,00	0,000
0225 020108	Material de escritório	,00	,00	,00	0,00	,00	,00	0,00	0,00	0,00	0,00	0,000
0225 020121	Outros bens	,00	,00	,00	0,00	,00	,00	0,00	0,00	0,00	0,00	0,000
0225 0202	Aquisição de serviços	266.103,23	245.058,53	22.800,51	267.859,04	35.696,23	19.934,22	55.630,45	21.044,70	210.472,78	189.428,08	20,906
0225 020201	Encargos das instalações	496,86	496,86	,00	496,86	,00	,00	0,00	0,00	496,86	496,86	0,000
0225 020214	Estudos, pareceres, projectos e consultadoria	126.925,88	124.466,09	21.176,91	145.643,00	33.843,70	14.349,30	48.193,00	2.459,79	78.732,88	76.273,09	37,969
0225 020215	Formação	,00	,00	,00	0,00	,00	,00	0,00	0,00	0,00	0,00	0,000
0225 020219	Assistência técnica	6.415,20	6.415,20	1.623,60	8.038,80	,00	,00	0,00	0,00	6.415,20	6.415,20	0,000
0225 020220	Outros trabalhos especializados	26.214,79	9.951,38	,00	9.951,38	959,40	5.584,92	6.544,32	16.263,41	19.670,47	3.407,06	24,964
0225 020225	Outros serviços	106.050,50	103.729,00	,00	103.729,00	893,13	,00	893,13	2.321,50	105.157,37	102.835,87	0,842
0225 02022599	Outros Serviços	106.050,50	103.729,00	,00	103.729,00	893,13	,00	893,13	2.321,50	105.157,37	102.835,87	0,842
0225 05	Subsídios	357.560,00	259.557,42	,00	259.557,42	,00	,00	0,00	98.002,58	357.560,00	259.557,42	0,000
0225 0501	Sociedades e quase-sociedades não financeiras	357.560,00	259.557,42	,00	259.557,42	,00	,00	0,00	98.002,58	357.560,00	259.557,42	0,000
0225 050101	Públicas	357.560,00	259.557,42	,00	259.557,42	,00	,00	0,00	98.002,58	357.560,00	259.557,42	0,000
0225 05010102	Outras	357.560,00	259.557,42	,00	259.557,42	,00	,00	0,00	98.002,58	357.560,00	259.557,42	0,000
0225 06	Outras despesas correntes	25.950,00	25.945,06	,00	25.945,06	,00	,00	0,00	4,94	25.950,00	25.945,06	0,000
0225 0602	Diversas	25.950,00	25.945,06	,00	25.945,06	,00	,00	0,00	4,94	25.950,00	25.945,06	0,000
0225 060203	Outras	25.950,00	25.945,06	,00	25.945,06	,00	,00	0,00	4,94	25.950,00	25.945,06	0,000
0225 06020305	Outras	25.950,00	25.945,06	,00	25.945,06	,00	,00	0,00	4,94	25.950,00	25.945,06	0,000
0225 07	Aquisição de bens de capital	6.935.766,00	4.205.073,09	3.707.219,52	7.912.292,61	1.837.576,12	115.286,71	1.952.862,83	2.730.692,91	4.982.903,17	2.252.210,26	28,156
0225 0701	Investimentos	6.903.118,73	4.201.453,82	3.707.219,52	7.908.673,34	1.837.576,12	115.286,71	1.952.862,83	2.701.664,91	4.950.255,90	2.248.590,99	28,290

Controlo Orçamental - Despesa

Ano: 2012

CÂMARA MUNICIPAL DE AVEIRO

(designação da autarquia local)

(unidade: €)

Classif. Económica Despesa		Dotações corrigidas	Compromissos assumidos			Despesas Pagas			Diferenças			Grau de Execução Orçamental da Despesa
Código	Designação		Exercicio	Exercícios futuros	Total	Exercicio corrente	Exercícios anteriores	Total	Dotação não comprometida	Saldo	Compromissos por pagar	
0225 070102	Habitacões	147.577,15	98.308,55	,00	98.308,55	,00	45.123,22	45.123,22	49.268,60	102.453,93	53.185,33	30,576
0225 07010201	Construcao	89.939,54	82.667,94	,00	82.667,94	,00	32.982,61	32.982,61	7.271,60	56.956,93	49.685,33	36,672
0225 07010203	Reparacao e beneficiacao	57.637,61	15.640,61	,00	15.640,61	,00	12.140,61	12.140,61	41.997,00	45.497,00	3.500,00	21,064
0225 070103	Edificios	4.862.325,46	3.425.099,37	2.487.115,31	5.912.214,68	1.626.951,04	42.429,21	1.669.380,25	1.437.226,09	3.192.945,21	1.755.719,12	34,333
0225 07010301	Instalacoes de servicos	30.739,80	18.549,80	,00	18.549,80	,00	,00	0,00	12.190,00	30.739,80	18.549,80	0,000
0225 07010302	Instalacoes desportivas e recreativas	331.402,77	331.402,77	398.908,24	730.311,01	184.019,69	29.148,92	213.168,61	0,00	118.234,16	118.234,16	64,323
0225 07010303	Mercados e instalacoes de fiscalizacao sanitaria	88.641,65	40.684,65	,00	40.684,65	,00	,00	0,00	47.957,00	88.641,65	40.684,65	0,000
0225 07010305	Escolas	2.634.348,02	2.217.902,03	1.744.114,12	3.962.016,15	947.328,89	12.255,06	959.583,95	416.445,99	1.674.764,07	1.258.318,08	36,426
0225 07010307	Outros	1.777.193,22	816.560,12	344.092,95	1.160.653,07	495.602,46	1.025,23	496.627,69	960.633,10	1.280.565,53	319.932,43	27,944
0225 070104	Construcoes diversas	1.840.690,88	659.920,56	1.220.104,21	1.880.024,77	209.991,63	27.734,28	237.725,91	1.180.770,32	1.602.964,97	422.194,65	12,915
0225 07010401	Viadutos, arruamentos e obras complementares	55.630,05	55.630,05	,00	55.630,05	,00	,00	0,00	0,00	55.630,05	55.630,05	0,000
0225 07010402	Sistemas de drenagem de aguas residuais	,00	,00	,00	0,00	,00	,00	0,00	0,00	0,00	0,00	0,000
0225 07010404	Iluminacao publica	24.165,00	10.334,32	,00	10.334,32	3.083,89	,00	3.083,89	13.830,68	21.081,11	7.250,43	12,762
0225 07010406	Instalacoes desportivas e recreativas	,00	,00	,00	0,00	,00	,00	0,00	0,00	0,00	0,00	0,000
0225 07010410	Infraestrut. para distribuicao energia electrica	112.338,64	82.132,98	,00	82.132,98	1.075,21	4.273,04	5.348,25	30.205,66	106.990,39	76.784,73	4,761
0225 07010413	Outros	1.648.557,19	511.823,21	1.220.104,21	1.731.927,42	205.832,53	23.461,24	229.293,77	1.136.733,98	1.419.263,42	282.529,44	13,909
0225 070107	Equipamento de informatica	,00	,00	,00	0,00	,00	,00	0,00	0,00	0,00	0,00	0,000
0225 070109	Equipamento administrativo	6.088,50	,00	,00	0,00	,00	,00	0,00	6.088,50	6.088,50	0,00	0,000
0225 070110	Equipamento basico	46.436,74	18.125,34	,00	18.125,34	633,45	,00	633,45	28.311,40	45.803,29	17.491,89	1,364
0225 07011002	Outro	46.436,74	18.125,34	,00	18.125,34	633,45	,00	633,45	28.311,40	45.803,29	17.491,89	1,364
0225 0703	Bens de dominio publico	32.647,27	3.619,27	,00	3.619,27	,00	,00	0,00	29.028,00	32.647,27	3.619,27	0,000
0225 070306	Outros bens de dominio publico	32.647,27	3.619,27	,00	3.619,27	,00	,00	0,00	29.028,00	32.647,27	3.619,27	0,000
0226	Vias e Conservacao	7.582.148,27	2.560.112,74	35.489.355,53	38.049.468,27	1.082.952,63	224.339,02	1.307.291,65	5.022.035,53	6.274.856,62	1.252.821,09	17,242
0226 02	Aquisicao de bens e servicos	1.671.931,69	19.968,49	3.181.861,58	3.201.830,07	614,36	3.945,18	4.559,54	1.651.963,20	1.667.372,15	15.408,95	0,273
0226 0201	Aquisicao de bens	174,96	174,96	,00	174,96	,00	164,16	164,16	0,00	10,80	10,80	93,827
0226 020121	Outros bens	174,96	174,96	,00	174,96	,00	164,16	164,16	0,00	10,80	10,80	93,827
0226 0202	Aquisicao de servicos	1.671.756,73	19.793,53	3.181.861,58	3.201.655,11	614,36	3.781,02	4.395,38	1.651.963,20	1.667.361,35	15.398,15	0,263
0226 020206	Locacao de material de transporte	3.025,00	3.025,00	,00	3.025,00	,00	,00	0,00	0,00	3.025,00	3.025,00	0,000
0226 020214	Estudos, pareceres, projectos e consultadoria	1.651.963,20	,00	3.181.861,58	3.181.861,58	,00	,00	0,00	1.651.963,20	1.651.963,20	0,00	0,000
0226 020220	Outros trabalhos especializados	16.768,53	16.768,53	,00	16.768,53	614,36	3.781,02	4.395,38	0,00	12.373,15	12.373,15	26,212
0226 06	Outras despesas correntes	331.446,22	,00	331.446,22	331.446,22	,00	,00	0,00	331.446,22	331.446,22	0,00	0,000
0226 0602	Diversas	331.446,22	,00	331.446,22	331.446,22	,00	,00	0,00	331.446,22	331.446,22	0,00	0,000
0226 060203	Outras	331.446,22	,00	331.446,22	331.446,22	,00	,00	0,00	331.446,22	331.446,22	0,00	0,000
0226 06020305	Outras	331.446,22	,00	331.446,22	331.446,22	,00	,00	0,00	331.446,22	331.446,22	0,00	0,000
0226 07	Aquisicao de bens de capital	5.578.770,36	2.540.144,25	31.976.047,73	34.516.191,98	1.082.338,27	220.393,84	1.302.732,11	3.038.626,11	4.276.038,25	1.237.412,14	23,352
0226 0701	Investimentos	5.578.770,36	2.540.144,25	31.976.047,73	34.516.191,98	1.082.338,27	220.393,84	1.302.732,11	3.038.626,11	4.276.038,25	1.237.412,14	23,352
0226 070101	Terrenos	427.728,82	,00	427.728,82	427.728,82	,00	,00	0,00	427.728,82	427.728,82	0,00	0,000
0226 070104	Construcoes diversas	5.151.041,54	2.540.144,25	31.548.318,91	34.088.463,16	1.082.338,27	220.393,84	1.302.732,11	2.610.897,29	3.848.309,43	1.237.412,14	25,291
0226 07010401	Viadutos, arruamentos e obras complementares	4.086.761,20	2.280.457,05	30.893.715,77	33.174.172,82	1.082.338,27	216.367,55	1.298.705,82	1.806.304,15	2.788.055,38	981.751,23	31,778
0226 07010402	Sistemas de drenagem de aguas residuais	35.885,49	13.095,49	,00	13.095,49	,00	,00	0,00	22.790,00	35.885,49	13.095,49	0,000
0226 07010413	Outros	1.028.394,85	246.591,71	654.603,14	901.194,85	,00	4.026,29	4.026,29	781.803,14	1.024.368,56	242.565,42	0,392
0227	Trnsito	72.620,05	2.223,72	,00	2.223,72	,00	,00	0,00	70.396,33	72.620,05	2.223,72	0,000
0227 02	Aquisicao de bens e servicos	,00	,00	,00	0,00	,00	,00	0,00	0,00	0,00	0,00	0,000
0227 0202	Aquisicao de servicos	,00	,00	,00	0,00	,00	,00	0,00	0,00	0,00	0,00	0,000
0227 020214	Estudos, pareceres, projectos e consultadoria	,00	,00	,00	0,00	,00	,00	0,00	0,00	0,00	0,00	0,000
0227 07	Aquisicao de bens de capital	72.620,05	2.223,72	,00	2.223,72	,00	,00	0,00	70.396,33	72.620,05	2.223,72	0,000
0227 0701	Investimentos	72.620,05	2.223,72	,00	2.223,72	,00	,00	0,00	70.396,33	72.620,05	2.223,72	0,000

Controlo Orçamental - Despesa

Ano: 2012

CÂMARA MUNICIPAL DE AVEIRO

(designação da autarquia local)

(unidade: €)

Classif. Económica Despesa		Dotações corrigidas	Compromissos assumidos			Despesas Pagas			Diferenças			Grau de Execução Orçamental da Despesa
Código	Designação		Exercicio	Exercícios futuros	Total	Exercicio corrente	Exercícios anteriores	Total	Dotação não comprometida	Saldo	Compromissos por pagar	
0227 070104	Construções diversas	72.620,05	2.223,72	,00	2.223,72	,00	,00	0,00	70.396,33	72.620,05	2.223,72	0,000
0227 07010409	Sinalização e trânsito	72.620,05	2.223,72	,00	2.223,72	,00	,00	0,00	70.396,33	72.620,05	2.223,72	0,000
0228	Obras Particulares	1.611,94	1.611,94	,00	1.611,94	,00	1.611,94	1.611,94	0,00	0,00	0,00	100,000
0228 02	Aquisição de bens e serviços	1.611,94	1.611,94	,00	1.611,94	,00	1.611,94	1.611,94	0,00	0,00	0,00	100,000
0228 0202	Aquisição de serviços	1.611,94	1.611,94	,00	1.611,94	,00	1.611,94	1.611,94	0,00	0,00	0,00	100,000
0228 020217	Publicidade	1.611,94	1.611,94	,00	1.611,94	,00	1.611,94	1.611,94	0,00	0,00	0,00	100,000
0232	Turismo	144.395,58	98.399,87	,00	98.399,87	43.491,66	1.466,12	44.957,78	45.995,71	99.437,80	53.442,09	31,135
0232 02	Aquisição de bens e serviços	27.234,48	26.809,92	,00	26.809,92	991,66	1.189,30	2.180,96	424,56	25.053,52	24.628,96	8,008
0232 0201	Aquisição de bens	,00	,00	,00	0,00	,00	,00	0,00	0,00	0,00	0,00	0,000
0232 020121	Outros bens	,00	,00	,00	0,00	,00	,00	0,00	0,00	0,00	0,00	0,000
0232 0202	Aquisição de serviços	27.234,48	26.809,92	,00	26.809,92	991,66	1.189,30	2.180,96	424,56	25.053,52	24.628,96	8,008
0232 020210	Transportes	,00	,00	,00	0,00	,00	,00	0,00	0,00	0,00	0,00	0,000
0232 020213	Deslocações e estadas	,00	,00	,00	0,00	,00	,00	0,00	0,00	0,00	0,00	0,000
0232 020217	Publicidade	1.452,00	1.452,00	,00	1.452,00	,00	1.088,00	1.088,00	0,00	364,00	364,00	74,931
0232 020219	Assistência técnica	,00	,00	,00	0,00	,00	,00	0,00	0,00	0,00	0,00	0,000
0232 020220	Outros trabalhos especializados	21.159,69	21.159,69	,00	21.159,69	,00	,00	0,00	0,00	21.159,69	21.159,69	0,000
0232 020225	Outros serviços	4.622,79	4.198,23	,00	4.198,23	991,66	101,30	1.092,96	424,56	3.529,83	3.105,27	23,643
0232 02022599	Outros Serviços	4.622,79	4.198,23	,00	4.198,23	991,66	101,30	1.092,96	424,56	3.529,83	3.105,27	23,643
0232 04	Transferências correntes	101.091,10	70.589,95	,00	70.589,95	42.500,00	,00	42.500,00	30.501,15	58.591,10	28.089,95	42,041
0232 0407	Instituições sem fins lucrativos	101.091,10	70.589,95	,00	70.589,95	42.500,00	,00	42.500,00	30.501,15	58.591,10	28.089,95	42,041
0232 040701	Instituições sem fins lucrativos	101.091,10	70.589,95	,00	70.589,95	42.500,00	,00	42.500,00	30.501,15	58.591,10	28.089,95	42,041
0232 06	Outras despesas correntes	1.000,00	1.000,00	,00	1.000,00	,00	276,82	276,82	0,00	723,18	723,18	27,682
0232 0602	Diversas	1.000,00	1.000,00	,00	1.000,00	,00	276,82	276,82	0,00	723,18	723,18	27,682
0232 060203	Outras	1.000,00	1.000,00	,00	1.000,00	,00	276,82	276,82	0,00	723,18	723,18	27,682
0232 06020305	Outras	1.000,00	1.000,00	,00	1.000,00	,00	276,82	276,82	0,00	723,18	723,18	27,682
0232 07	Aquisição de bens de capital	15.070,00	,00	,00	0,00	,00	,00	0,00	15.070,00	15.070,00	0,00	0,000
0232 0701	Investimentos	15.070,00	,00	,00	0,00	,00	,00	0,00	15.070,00	15.070,00	0,00	0,000
0232 070104	Construções diversas	,00	,00	,00	0,00	,00	,00	0,00	0,00	0,00	0,00	0,000
0232 07010405	Parques e jardins	,00	,00	,00	0,00	,00	,00	0,00	0,00	0,00	0,00	0,000
0232 070107	Equipamento de informática	,00	,00	,00	0,00	,00	,00	0,00	0,00	0,00	0,00	0,000
0232 070108	Software informático	,00	,00	,00	0,00	,00	,00	0,00	0,00	0,00	0,00	0,000
0232 070110	Equipamento básico	15.070,00	,00	,00	0,00	,00	,00	0,00	15.070,00	15.070,00	0,00	0,000
0232 07011002	Outro	15.070,00	,00	,00	0,00	,00	,00	0,00	15.070,00	15.070,00	0,00	0,000
0232 070113	Investimentos incorpóreos	,00	,00	,00	0,00	,00	,00	0,00	0,00	0,00	0,00	0,000
0233	Gestão de Equipamentos Culturais	551.127,36	518.226,14	8.596,71	526.822,85	92.026,20	115.031,88	207.058,08	32.901,22	344.069,28	311.168,06	37,570
0233 02	Aquisição de bens e serviços	325.277,40	302.376,18	8.596,71	310.972,89	13.726,17	99.834,88	113.561,05	22.901,22	211.716,35	188.815,13	34,912
0233 0201	Aquisição de bens	19.743,64	15.659,30	,00	15.659,30	4.870,30	3.450,31	8.320,61	4.084,34	11.423,03	7.338,69	42,143
0233 020104	Limpeza e higiene	11.000,00	7.682,58	,00	7.682,58	3.114,36	1.350,54	4.464,90	3.317,42	6.535,10	3.217,68	40,590
0233 020105	Alimentação-Refeições confeccionadas	893,64	893,64	,00	893,64	,00	,00	0,00	0,00	893,64	893,64	0,000
0233 020115	Prémios, condecorações e ofertas	870,00	870,00	,00	870,00	,00	150,00	150,00	0,00	720,00	720,00	17,241
0233 020119	Artigos honoríficos e de decoração	1.980,00	1.980,00	,00	1.980,00	,00	,00	0,00	0,00	1.980,00	1.980,00	0,000
0233 020120	Material de educação, cultura e recreio	,00	,00	,00	0,00	,00	,00	0,00	0,00	0,00	0,00	0,000
0233 020121	Outros bens	5.000,00	4.233,08	,00	4.233,08	1.755,94	1.949,77	3.705,71	766,92	1.294,29	527,37	74,114
0233 0202	Aquisição de serviços	305.533,76	286.716,88	8.596,71	295.313,59	8.855,87	96.384,57	105.240,44	18.816,88	200.293,32	181.476,44	34,445
0233 020202	Limpeza e higiene	207.500,00	203.097,23	,00	203.097,23	6.746,80	75.610,80	82.357,60	4.402,77	125.142,40	120.739,63	39,690
0233 020203	Conservação de bens	4.515,00	3.517,47	,00	3.517,47	328,41	102,42	430,83	997,53	4.084,17	3.086,64	9,542
0233 020208	Locação de outros bens	38.810,00	36.311,74	,00	36.311,74	,00	10.201,87	10.201,87	2.498,26	28.608,13	26.109,87	26,287

Controlo Orçamental - Despesa

Ano: 2012

CÂMARA MUNICIPAL DE AVEIRO

(designação da autarquia local)

(unidade: €)

Classif. Económica Despesa		Dotações corrigidas	Compromissos assumidos			Despesas Pagas			Diferenças			Grau de Execução Orçamental da Despesa
Código	Designação		Exercicio	Exercícios futuros	Total	Exercicio corrente	Exercícios anteriores	Total	Dotação não comprometida	Saldo	Compromissos por pagar	
0233 020210	Transportes	6.074,23	6.074,23	,00	6.074,23	,00	1.272,00	1.272,00	0,00	4.802,23	4.802,23	20,941
0233 020212	Seguros	40,78	40,78	,00	40,78	40,78	,00	40,78	0,00	0,00	0,00	100,000
0233 020213	Deslocações e estadas	176,50	176,50	,00	176,50	176,50	,00	176,50	0,00	0,00	0,00	100,000
0233 020217	Publicidade	1.868,70	1.868,70	,00	1.868,70	,00	835,50	835,50	0,00	1.033,20	1.033,20	44,710
0233 020218	Vigilância e segurança	,00	,00	,00	0,00	,00	,00	0,00	0,00	0,00	0,00	0,000
0233 020219	Assistência técnica	16.140,00	14.721,68	8.596,71	23.318,39	857,73	1.644,73	2.502,46	1.418,32	13.637,54	12.219,22	15,505
0233 020220	Outros trabalhos especializados	9.426,67	9.426,67	,00	9.426,67	,00	4.719,02	4.719,02	0,00	4.707,65	4.707,65	50,060
0233 020225	Outros serviços	20.981,88	11.481,88	,00	11.481,88	705,65	1.998,23	2.703,88	9.500,00	18.278,00	8.778,00	12,887
0233 02022503	Animação Sócio Cultural, Recreativa e Desportiva	6.216,23	5.716,23	,00	5.716,23	553,50	952,73	1.506,23	500,00	4.710,00	4.210,00	24,231
0233 02022599	Outros Serviços	14.765,65	5.765,65	,00	5.765,65	152,15	1.045,50	1.197,65	9.000,00	13.568,00	4.568,00	8,111
0233 04	Transferências correntes	207.289,48	197.289,48	,00	197.289,48	76.898,07	7.500,00	84.398,07	10.000,00	122.891,41	112.891,41	40,715
0233 0407	Instituições sem fins lucrativos	207.289,48	197.289,48	,00	197.289,48	76.898,07	7.500,00	84.398,07	10.000,00	122.891,41	112.891,41	40,715
0233 040701	Instituições sem fins lucrativos	207.289,48	197.289,48	,00	197.289,48	76.898,07	7.500,00	84.398,07	10.000,00	122.891,41	112.891,41	40,715
0233 05	Subsídios	,00	,00	,00	0,00	,00	,00	0,00	0,00	0,00	0,00	0,000
0233 0501	Sociedades e quase-sociedades não financeiras	,00	,00	,00	0,00	,00	,00	0,00	0,00	0,00	0,00	0,000
0233 050101	Públicas	,00	,00	,00	0,00	,00	,00	0,00	0,00	0,00	0,00	0,000
0233 05010101	Empresas públicas municipais e intermunicipais	,00	,00	,00	0,00	,00	,00	0,00	0,00	0,00	0,00	0,000
0233 07	Aquisição de bens de capital	13.080,48	13.080,48	,00	13.080,48	1.401,96	2.217,00	3.618,96	0,00	9.461,52	9.461,52	27,667
0233 0701	Investimentos	13.080,48	13.080,48	,00	13.080,48	1.401,96	2.217,00	3.618,96	0,00	9.461,52	9.461,52	27,667
0233 070110	Equipamento básico	13.080,48	13.080,48	,00	13.080,48	1.401,96	2.217,00	3.618,96	0,00	9.461,52	9.461,52	27,667
0233 07011002	Outro	13.080,48	13.080,48	,00	13.080,48	1.401,96	2.217,00	3.618,96	0,00	9.461,52	9.461,52	27,667
0233 08	Transferências de capital	5.480,00	5.480,00	,00	5.480,00	,00	5.480,00	5.480,00	0,00	0,00	0,00	100,000
0233 0807	Instituições sem fins lucrativos	5.480,00	5.480,00	,00	5.480,00	,00	5.480,00	5.480,00	0,00	0,00	0,00	100,000
0233 080701	Instituições sem fins lucrativos	5.480,00	5.480,00	,00	5.480,00	,00	5.480,00	5.480,00	0,00	0,00	0,00	100,000
0234	Bibliotecas e Arquivo Municipal	109.994,11	104.391,61	446,27	104.837,88	13.878,60	26.604,09	40.482,69	5.602,50	69.511,42	63.908,92	36,804
0234 02	Aquisição de bens e serviços	87.544,11	81.941,61	446,27	82.387,88	13.878,60	26.604,09	40.482,69	5.602,50	47.061,42	41.458,92	46,243
0234 0201	Aquisição de bens	41.966,51	38.328,91	,00	38.328,91	5.076,18	11.669,16	16.745,34	3.637,60	25.221,17	21.583,57	39,902
0234 020108	Material de escritório	1.270,23	1.270,20	,00	1.270,20	,00	1.020,23	1.020,23	0,03	250,00	249,97	80,319
0234 020120	Material de educação, cultura e recreio	40.232,42	36.594,85	,00	36.594,85	5.076,18	10.205,07	15.281,25	3.637,57	24.951,17	21.313,60	37,982
0234 020121	Outros bens	463,86	463,86	,00	463,86	,00	443,86	443,86	0,00	20,00	20,00	95,688
0234 0202	Aquisição de serviços	45.577,60	43.612,70	446,27	44.058,97	8.802,42	14.934,93	23.737,35	1.964,90	21.840,25	19.875,35	52,081
0234 020203	Conservação de bens	1.805,00	1.265,89	,00	1.265,89	,00	504,30	504,30	539,11	1.300,70	761,59	27,939
0234 020208	Locação de outros bens	22.475,88	22.475,88	,00	22.475,88	4.598,88	9.417,50	14.016,38	0,00	8.459,50	8.459,50	62,362
0234 020212	Seguros	,00	,00	,00	0,00	,00	,00	0,00	0,00	0,00	0,00	0,000
0234 020217	Publicidade	1.671,82	1.671,82	,00	1.671,82	,00	900,36	900,36	0,00	771,46	771,46	53,855
0234 020218	Vigilância e segurança	1.000,00	1.000,00	,00	1.000,00	1.000,00	,00	1.000,00	0,00	0,00	0,00	100,000
0234 020219	Assistência técnica	1.757,40	1.757,40	446,27	2.203,67	,00	,00	0,00	0,00	1.757,40	1.757,40	0,000
0234 020220	Outros trabalhos especializados	14.625,00	13.389,21	,00	13.389,21	2.528,54	3.722,77	6.251,31	1.235,79	8.373,69	7.137,90	42,744
0234 020225	Outros serviços	2.242,50	2.052,50	,00	2.052,50	675,00	390,00	1.065,00	190,00	1.177,50	987,50	47,492
0234 02022503	Animação Sócio Cultural, Recreativa e Desportiva	650,00	650,00	,00	650,00	450,00	200,00	650,00	0,00	0,00	0,00	100,000
0234 02022599	Outros Serviços	1.592,50	1.402,50	,00	1.402,50	225,00	190,00	415,00	190,00	1.177,50	987,50	26,060
0234 04	Transferências correntes	22.450,00	22.450,00	,00	22.450,00	,00	,00	0,00	0,00	22.450,00	22.450,00	0,000
0234 0403	Administração central	22.450,00	22.450,00	,00	22.450,00	,00	,00	0,00	0,00	22.450,00	22.450,00	0,000
0234 040301	Estado	22.450,00	22.450,00	,00	22.450,00	,00	,00	0,00	0,00	22.450,00	22.450,00	0,000
0235	Museus e Património Histórico	404.587,91	298.130,09	30.751,14	328.881,23	78.808,43	32.808,95	111.617,38	106.457,82	292.970,53	186.512,71	27,588
0235 02	Aquisição de bens e serviços	143.273,30	103.413,29	9.551,14	112.964,43	41.568,49	12.716,45	54.284,94	39.860,01	88.988,36	49.128,35	37,889
0235 0201	Aquisição de bens	1.144,00	1.144,00	,00	1.144,00	,00	1.144,00	1.144,00	0,00	0,00	0,00	100,000

Controlo Orçamental - Despesa

Ano: 2012

CÂMARA MUNICIPAL DE AVEIRO

(designação da autarquia local)

(unidade: €)

Classif. Económica Despesa		Dotações corrigidas	Compromissos assumidos			Despesas Pagas			Diferenças			Grau de Execução Orçamental da Despesa
Código	Designação		Exercicio	Exercícios futuros	Total	Exercicio corrente	Exercícios anteriores	Total	Dotação não comprometida	Saldo	Compromissos por pagar	
0235 020118	Livros e documentação técnica	,00	,00	,00	0,00	,00	,00	0,00	0,00	0,00	0,00	0,00
0235 020121	Outros bens	1.144,00	1.144,00	,00	1.144,00	,00	1.144,00	1.144,00	0,00	0,00	0,00	100,000
0235 0202	Aquisição de serviços	142.129,30	102.269,29	9.551,14	111.820,43	41.568,49	11.572,45	53.140,94	39.860,01	88.988,36	49.128,35	37,389
0235 020201	Encargos das instalações	290,00	290,00	,00	290,00	112,03	2,32	114,35	0,00	175,65	175,65	39,431
0235 020202	Limpeza e higiene	,00	,00	,00	0,00	,00	,00	0,00	0,00	0,00	0,00	0,000
0235 020203	Conservação de bens	112,40	112,40	,00	112,40	,00	,00	0,00	0,00	112,40	112,40	0,000
0235 020208	Locação de outros bens	,00	,00	,00	0,00	,00	,00	0,00	0,00	0,00	0,00	0,000
0235 020212	Seguros	,00	,00	,00	0,00	,00	,00	0,00	0,00	0,00	0,00	0,000
0235 020213	Deslocações e estadas	20.440,00	1.428,36	,00	1.428,36	1.158,36	,00	1.158,36	19.011,64	19.281,64	270,00	5,667
0235 020214	Estudos, pareceres, projectos e consultadoria	37.140,00	27.125,50	,00	27.125,50	1.795,80	,00	1.795,80	10.014,50	35.344,20	25.329,70	4,835
0235 020216	Seminários, exposições e similares	3.983,83	3.983,83	,00	3.983,83	1.185,58	2.798,25	3.983,83	0,00	0,00	0,00	100,000
0235 020217	Publicidade	,00	,00	,00	0,00	,00	,00	0,00	0,00	0,00	0,00	0,000
0235 020218	Vigilância e segurança	,00	,00	,00	0,00	,00	,00	0,00	0,00	0,00	0,00	0,000
0235 020219	Assistência técnica	2.026,91	2.026,91	1.064,14	3.091,05	,00	,00	0,00	0,00	2.026,91	2.026,91	0,000
0235 020220	Outros trabalhos especializados	75.135,08	64.301,21	8.487,00	72.788,21	37.316,72	5.770,80	43.087,52	10.833,87	32.047,56	21.213,69	57,347
0235 020225	Outros serviços	3.001,08	3.001,08	,00	3.001,08	,00	3.001,08	3.001,08	0,00	0,00	0,00	100,000
0235 02022599	Outros Serviços	3.001,08	3.001,08	,00	3.001,08	,00	3.001,08	3.001,08	0,00	0,00	0,00	100,000
0235 06	Outras despesas correntes	2.000,00	2.000,00	,00	2.000,00	,00	,00	0,00	0,00	2.000,00	2.000,00	0,000
0235 0602	Diversas	2.000,00	2.000,00	,00	2.000,00	,00	,00	0,00	0,00	2.000,00	2.000,00	0,000
0235 060203	Outras	2.000,00	2.000,00	,00	2.000,00	,00	,00	0,00	0,00	2.000,00	2.000,00	0,000
0235 06020305	Outras	2.000,00	2.000,00	,00	2.000,00	,00	,00	0,00	0,00	2.000,00	2.000,00	0,000
0235 07	Aquisição de bens de capital	259.314,61	192.716,80	21.200,00	213.916,80	37.239,94	20.092,50	57.332,44	66.597,81	201.982,17	135.384,36	22,109
0235 0701	Investimentos	259.314,61	192.716,80	21.200,00	213.916,80	37.239,94	20.092,50	57.332,44	66.597,81	201.982,17	135.384,36	22,109
0235 070104	Construções diversas	29.315,00	29.314,76	,00	29.314,76	17.923,66	,00	17.923,66	0,24	11.391,34	11.391,10	61,142
0235 07010413	Outros	29.315,00	29.314,76	,00	29.314,76	17.923,66	,00	17.923,66	0,24	11.391,34	11.391,10	61,142
0235 070107	Equipamento de informática	18.574,61	11.324,61	,00	11.324,61	,00	,00	0,00	7.250,00	18.574,61	11.324,61	0,000
0235 070108	Software informático	3.440,00	1.436,88	,00	1.436,88	,00	1.436,88	1.436,88	2.003,12	2.003,12	0,00	41,770
0235 070110	Equipamento básico	169.075,00	117.740,54	,00	117.740,54	3.416,28	9.655,62	13.071,90	51.334,46	156.003,10	104.668,64	7,731
0235 07011002	Outro	169.075,00	117.740,54	,00	117.740,54	3.416,28	9.655,62	13.071,90	51.334,46	156.003,10	104.668,64	7,731
0235 070112	Artigos e objectos de valor	38.910,00	32.900,01	21.200,00	54.100,01	15.900,00	9.000,00	24.900,00	6.009,99	14.010,00	8.000,01	63,994
0236	Educação	2.776.562,80	2.661.221,92	813.531,15	3.474.753,07	1.930.788,13	141.416,83	2.072.204,96	115.340,88	704.357,84	589.016,96	74,632
0236 02	Aquisição de bens e serviços	1.431.623,22	1.356.786,89	794.968,72	2.151.755,61	718.746,10	92.576,95	811.323,05	74.836,33	620.300,17	545.463,84	56,672
0236 0201	Aquisição de bens	1.303.680,86	1.236.812,85	794.609,03	2.031.421,88	687.438,73	91.653,31	779.092,04	66.868,01	524.588,82	457.720,81	59,761
0236 020105	Alimentação-Refeições confeccionadas	1.299.775,00	1.232.906,99	794.609,03	2.027.516,02	683.539,87	91.646,31	775.186,18	66.868,01	524.588,82	457.720,81	59,640
0236 020120	Material de educação, cultura e recreio	,00	,00	,00	0,00	,00	,00	0,00	0,00	0,00	0,00	0,000
0236 020121	Outros bens	3.905,86	3.905,86	,00	3.905,86	3.898,86	7,00	3.905,86	0,00	0,00	0,00	100,000
0236 0202	Aquisição de serviços	127.942,36	119.974,04	359,69	120.333,73	31.307,37	923,64	32.231,01	7.968,32	95.711,35	87.743,03	25,192
0236 020203	Conservação de bens	1.328,09	1.327,96	,00	1.327,96	,00	363,34	363,34	0,13	964,75	964,62	27,358
0236 020210	Transportes	23.620,27	17.139,25	,00	17.139,25	3.202,78	37,50	3.240,28	6.481,02	20.379,99	13.898,97	13,718
0236 020214	Estudos, pareceres, projectos e consultadoria	,00	,00	,00	0,00	,00	,00	0,00	0,00	0,00	0,00	0,000
0236 020216	Seminários, exposições e similares	,00	,00	,00	0,00	,00	,00	0,00	0,00	0,00	0,00	0,000
0236 020217	Publicidade	,00	,00	,00	0,00	,00	,00	0,00	0,00	0,00	0,00	0,000
0236 020219	Assistência técnica	4.080,00	4.075,82	359,69	4.435,51	3.193,34	522,80	3.716,14	4,18	363,86	359,68	91,082
0236 020220	Outros trabalhos especializados	96.700,00	96.693,01	,00	96.693,01	24.173,25	,00	24.173,25	6,99	72.526,75	72.519,76	24,998
0236 020225	Outros serviços	2.214,00	738,00	,00	738,00	738,00	,00	738,00	1.476,00	1.476,00	0,00	33,333
0236 02022503	Animação Sócio Cultural, Recreativa e Desportiva	,00	,00	,00	0,00	,00	,00	0,00	0,00	0,00	0,00	0,000
0236 02022599	Outros Serviços	2.214,00	738,00	,00	738,00	738,00	,00	738,00	1.476,00	1.476,00	0,00	33,333

Controlo Orçamental - Despesa

Ano: 2012

CÂMARA MUNICIPAL DE AVEIRO

(designação da autarquia local)

(unidade: €)

Classif. Económica Despesa		Dotações corrigidas	Compromissos assumidos			Despesas Pagas			Diferenças			Grau de Execução Orçamental da Despesa
Código	Designação		Exercicio	Exercícios futuros	Total	Exercicio corrente	Exercícios anteriores	Total	Dotação não comprometida	Saldo	Compromissos por pagar	
0236 04	Transferências correntes	538.855,00	516.733,02	,00	516.733,02	508.637,54	2.058,32	510.695,86	22.121,98	28.159,14	6.037,16	94,774
0236 0403	Administração central	426.158,93	408.833,43	,00	408.833,43	408.083,43	,00	408.083,43	17.325,50	18.075,50	750,00	95,759
0236 040305	Serviços e fundos autónomos	426.158,93	408.833,43	,00	408.833,43	408.083,43	,00	408.083,43	17.325,50	18.075,50	750,00	95,759
0236 0405	Administração local	14.000,00	13.825,20	,00	13.825,20	13.825,20	,00	13.825,20	174,80	174,80	0,00	98,751
0236 040501	Continente	14.000,00	13.825,20	,00	13.825,20	13.825,20	,00	13.825,20	174,80	174,80	0,00	98,751
0236 04050102	Freguesias	14.000,00	13.825,20	,00	13.825,20	13.825,20	,00	13.825,20	174,80	174,80	0,00	98,751
0236 0407	Instituições sem fins lucrativos	94.076,07	94.074,39	,00	94.074,39	86.728,91	2.058,32	88.787,23	1,68	5.288,84	5.287,16	94,378
0236 040701	Instituições sem fins lucrativos	94.076,07	94.074,39	,00	94.074,39	86.728,91	2.058,32	88.787,23	1,68	5.288,84	5.287,16	94,378
0236 0408	Famílias	4.620,00	,00	,00	0,00	,00	,00	0,00	4.620,00	4.620,00	0,00	0,000
0236 040802	Outras	4.620,00	,00	,00	0,00	,00	,00	0,00	4.620,00	4.620,00	0,00	0,000
0236 05	Subsídios	666.500,00	666.500,00	,00	666.500,00	666.500,00	,00	666.500,00	0,00	0,00	0,00	100,000
0236 0501	Sociedades e quase-sociedades não financeiras	666.500,00	666.500,00	,00	666.500,00	666.500,00	,00	666.500,00	0,00	0,00	0,00	100,000
0236 050101	Públicas	666.500,00	666.500,00	,00	666.500,00	666.500,00	,00	666.500,00	0,00	0,00	0,00	100,000
0236 05010101	Empresas públicas municipais e intermunicipais	666.500,00	666.500,00	,00	666.500,00	666.500,00	,00	666.500,00	0,00	0,00	0,00	100,000
0236 06	Outras despesas correntes	2.155,00	1.921,37	,00	1.921,37	1.776,22	16,46	1.792,68	233,63	362,32	128,69	83,187
0236 0602	Diversas	2.155,00	1.921,37	,00	1.921,37	1.776,22	16,46	1.792,68	233,63	362,32	128,69	83,187
0236 060203	Outras	2.155,00	1.921,37	,00	1.921,37	1.776,22	16,46	1.792,68	233,63	362,32	128,69	83,187
0236 06020301	Outras restituições	2.155,00	1.921,37	,00	1.921,37	1.776,22	16,46	1.792,68	233,63	362,32	128,69	83,187
0236 07	Aquisição de bens de capital	118.139,58	112.498,69	18.562,43	131.061,12	35.128,27	46.765,10	81.893,37	5.640,89	36.246,21	30.605,32	69,319
0236 0701	Investimentos	118.139,58	112.498,69	18.562,43	131.061,12	35.128,27	46.765,10	81.893,37	5.640,89	36.246,21	30.605,32	69,319
0236 070110	Equipamento básico	118.139,58	112.498,69	18.562,43	131.061,12	35.128,27	46.765,10	81.893,37	5.640,89	36.246,21	30.605,32	69,319
0236 07011002	Outro	118.139,58	112.498,69	18.562,43	131.061,12	35.128,27	46.765,10	81.893,37	5.640,89	36.246,21	30.605,32	69,319
0236 08	Transferências de capital	19.290,00	6.781,95	,00	6.781,95	,00	,00	0,00	12.508,05	19.290,00	6.781,95	0,000
0236 0803	Administração central	5.000,00	,00	,00	0,00	,00	,00	0,00	5.000,00	5.000,00	0,00	0,000
0236 080306	Serviços e fundos autónomos	5.000,00	,00	,00	0,00	,00	,00	0,00	5.000,00	5.000,00	0,00	0,000
0236 0805	Administração local	14.290,00	6.781,95	,00	6.781,95	,00	,00	0,00	7.508,05	14.290,00	6.781,95	0,000
0236 080501	Continente	14.290,00	6.781,95	,00	6.781,95	,00	,00	0,00	7.508,05	14.290,00	6.781,95	0,000
0236 08050102	Freguesias	14.290,00	6.781,95	,00	6.781,95	,00	,00	0,00	7.508,05	14.290,00	6.781,95	0,000
0237	Juventude	69.893,79	66.431,62	,00	66.431,62	6.733,29	17.040,79	23.774,08	3.462,17	46.119,71	42.657,54	34,015
0237 02	Aquisição de bens e serviços	38.293,79	37.431,62	,00	37.431,62	2.733,29	7.040,79	9.774,08	862,17	28.519,71	27.657,54	25,524
0237 0201	Aquisição de bens	404,50	404,50	,00	404,50	299,49	,00	299,49	0,00	105,01	105,01	74,040
0237 020104	Limpeza e higiene	,00	,00	,00	0,00	,00	,00	0,00	0,00	0,00	0,00	0,000
0237 020108	Material de escritório	,00	,00	,00	0,00	,00	,00	0,00	0,00	0,00	0,00	0,000
0237 020110	Produtos vendidos nas farmácias	,00	,00	,00	0,00	,00	,00	0,00	0,00	0,00	0,00	0,000
0237 020115	Prémios, condecorações e ofertas	,00	,00	,00	0,00	,00	,00	0,00	0,00	0,00	0,00	0,000
0237 020120	Material de educação, cultura e recreio	199,94	199,94	,00	199,94	199,94	,00	199,94	0,00	0,00	0,00	100,000
0237 020121	Outros bens	204,56	204,56	,00	204,56	99,55	,00	99,55	0,00	105,01	105,01	48,665
0237 0202	Aquisição de serviços	37.889,29	37.027,12	,00	37.027,12	2.433,80	7.040,79	9.474,59	862,17	28.414,70	27.552,53	25,006
0237 020201	Encargos das instalações	1.630,00	1.408,33	,00	1.408,33	1.042,15	168,21	1.210,36	221,67	419,64	197,97	74,255
0237 020202	Limpeza e higiene	455,10	455,10	,00	455,10	,00	,00	0,00	0,00	455,10	455,10	0,000
0237 020203	Conservação de bens	200,00	184,50	,00	184,50	184,50	,00	184,50	15,50	15,50	0,00	92,250
0237 020208	Locação de outros bens	17.437,36	17.437,36	,00	17.437,36	,00	3.181,98	3.181,98	0,00	14.255,38	14.255,38	18,248
0237 020210	Transportes	1.359,70	1.359,70	,00	1.359,70	,00	1.359,70	1.359,70	0,00	0,00	0,00	100,000
0237 020212	Seguros	1.597,17	1.222,17	,00	1.222,17	996,77	225,40	1.222,17	375,00	375,00	0,00	76,521
0237 020217	Publicidade	,00	,00	,00	0,00	,00	,00	0,00	0,00	0,00	0,00	0,000
0237 020218	Vigilância e segurança	,00	,00	,00	0,00	,00	,00	0,00	0,00	0,00	0,00	0,000
0237 020219	Assistência técnica	250,00	,00	,00	0,00	,00	,00	0,00	250,00	250,00	0,00	0,000

Controlo Orçamental - Despesa

Ano: 2012

CÂMARA MUNICIPAL DE AVEIRO

(designação da autarquia local)

(unidade: €)

Classif. Económica Despesa		Dotações corrigidas	Compromissos assumidos			Despesas Pagas			Diferenças			Grau de Execução Orçamental da Despesa
Código	Designação		Exercicio	Exercícios futuros	Total	Exercicio corrente	Exercícios anteriores	Total	Dotação não comprometida	Saldo	Compromissos por pagar	
0237 020220	Outros trabalhos especializados	14.226,98	14.226,98	,00	14.226,98	,00	2.012,90	2.012,90	0,00	12.214,08	12.214,08	14,148
0237 020225	Outros serviços	732,98	732,98	,00	732,98	210,38	92,60	302,98	0,00	430,00	430,00	41,335
0237 02022503	Animação Sócio Cultural, Recreativa e Desportiva	620,78	620,78	,00	620,78	105,78	85,00	190,78	0,00	430,00	430,00	30,732
0237 02022599	Outros Serviços	112,20	112,20	,00	112,20	104,60	7,60	112,20	0,00	0,00	0,00	100,000
0237 04	Transferências correntes	31.600,00	29.000,00	,00	29.000,00	4.000,00	10.000,00	14.000,00	2.600,00	17.600,00	15.000,00	44,304
0237 0407	Instituições sem fins lucrativos	27.600,00	25.000,00	,00	25.000,00	,00	10.000,00	10.000,00	2.600,00	17.600,00	15.000,00	36,232
0237 040701	Instituições sem fins lucrativos	27.600,00	25.000,00	,00	25.000,00	,00	10.000,00	10.000,00	2.600,00	17.600,00	15.000,00	36,232
0237 0408	Famílias	4.000,00	4.000,00	,00	4.000,00	4.000,00	,00	4.000,00	0,00	0,00	0,00	100,000
0237 040802	Outras	4.000,00	4.000,00	,00	4.000,00	4.000,00	,00	4.000,00	0,00	0,00	0,00	100,000
0238	Desporto	2.411.151,93	784.536,22	1.651.155,71	2.435.691,93	407.450,00	94.980,00	502.430,00	1.626.615,71	1.908.721,93	282.106,22	20,838
0238 02	Aquisição de bens e serviços	7.457,00	2.057,00	66.550,00	68.607,00	,00	,00	0,00	5.400,00	7.457,00	2.057,00	0,000
0238 0202	Aquisição de serviços	7.457,00	2.057,00	66.550,00	68.607,00	,00	,00	0,00	5.400,00	7.457,00	2.057,00	0,000
0238 020208	Locação de outros bens	2.057,00	2.057,00	,00	2.057,00	,00	,00	0,00	0,00	2.057,00	2.057,00	0,000
0238 020225	Outros serviços	5.400,00	,00	66.550,00	66.550,00	,00	,00	0,00	5.400,00	5.400,00	0,00	0,000
0238 02022503	Animação Sócio Cultural, Recreativa e Desportiva	5.400,00	,00	66.550,00	66.550,00	,00	,00	0,00	5.400,00	5.400,00	0,00	0,000
0238 04	Transferências correntes	349.885,00	313.275,00	,00	313.275,00	77.450,00	89.980,00	167.430,00	36.610,00	182.455,00	145.845,00	47,853
0238 0403	Administração central	22.000,00	22.000,00	,00	22.000,00	,00	,00	0,00	0,00	22.000,00	22.000,00	0,000
0238 040305	Serviços e fundos autónomos	22.000,00	22.000,00	,00	22.000,00	,00	,00	0,00	0,00	22.000,00	22.000,00	0,000
0238 0407	Instituições sem fins lucrativos	327.885,00	291.275,00	,00	291.275,00	77.450,00	89.980,00	167.430,00	36.610,00	160.455,00	123.845,00	51,064
0238 040701	Instituições sem fins lucrativos	327.885,00	291.275,00	,00	291.275,00	77.450,00	89.980,00	167.430,00	36.610,00	160.455,00	123.845,00	51,064
0238 05	Subsídios	240.000,00	240.000,00	,00	240.000,00	240.000,00	,00	240.000,00	0,00	0,00	0,00	100,000
0238 0501	Sociedades e quase-sociedades não financeiras	240.000,00	240.000,00	,00	240.000,00	240.000,00	,00	240.000,00	0,00	0,00	0,00	100,000
0238 050101	Públicas	240.000,00	240.000,00	,00	240.000,00	240.000,00	,00	240.000,00	0,00	0,00	0,00	100,000
0238 05010101	Empresas públicas municipais e intermunicipais	240.000,00	240.000,00	,00	240.000,00	240.000,00	,00	240.000,00	0,00	0,00	0,00	100,000
0238 07	Aquisição de bens de capital	,00	,00	,00	0,00	,00	,00	0,00	0,00	0,00	0,00	0,000
0238 0701	Investimentos	,00	,00	,00	0,00	,00	,00	0,00	0,00	0,00	0,00	0,000
0238 070110	Equipamento básico	,00	,00	,00	0,00	,00	,00	0,00	0,00	0,00	0,00	0,000
0238 07011002	Outro	,00	,00	,00	0,00	,00	,00	0,00	0,00	0,00	0,00	0,000
0238 08	Transferências de capital	1.813.809,93	229.204,22	1.584.605,71	1.813.809,93	90.000,00	5.000,00	95.000,00	1.584.605,71	1.718.809,93	134.204,22	5,238
0238 0807	Instituições sem fins lucrativos	1.813.809,93	229.204,22	1.584.605,71	1.813.809,93	90.000,00	5.000,00	95.000,00	1.584.605,71	1.718.809,93	134.204,22	5,238
0238 080701	Instituições sem fins lucrativos	1.813.809,93	229.204,22	1.584.605,71	1.813.809,93	90.000,00	5.000,00	95.000,00	1.584.605,71	1.718.809,93	134.204,22	5,238
0239	Habituação Social	15.233,11	15.191,51	,00	15.191,51	10.464,17	2.477,97	12.942,14	41,60	2.290,97	2.249,37	84,961
0239 02	Aquisição de bens e serviços	4.077,58	4.044,58	,00	4.044,58	175,00	2.458,18	2.633,18	33,00	1.444,40	1.411,40	64,577
0239 0201	Aquisição de bens	923,00	923,00	,00	923,00	,00	123,00	123,00	0,00	800,00	800,00	13,326
0239 020117	Ferramentas e utensílios	,00	,00	,00	0,00	,00	,00	0,00	0,00	0,00	0,00	0,000
0239 020121	Outros bens	923,00	923,00	,00	923,00	,00	123,00	123,00	0,00	800,00	800,00	13,326
0239 0202	Aquisição de serviços	3.154,58	3.121,58	,00	3.121,58	175,00	2.335,18	2.510,18	33,00	644,40	611,40	79,573
0239 020201	Encargos das instalações	,00	,00	,00	0,00	,00	,00	0,00	0,00	0,00	0,00	0,000
0239 020208	Locação de outros bens	578,40	578,40	,00	578,40	,00	,00	0,00	0,00	578,40	578,40	0,000
0239 020210	Transportes	2.216,98	2.183,98	,00	2.183,98	,00	2.150,98	2.150,98	33,00	66,00	33,00	97,023
0239 020212	Seguros	,00	,00	,00	0,00	,00	,00	0,00	0,00	0,00	0,00	0,000
0239 020220	Outros trabalhos especializados	184,20	184,20	,00	184,20	,00	184,20	184,20	0,00	0,00	0,00	100,000
0239 020225	Outros serviços	175,00	175,00	,00	175,00	175,00	,00	175,00	0,00	0,00	0,00	100,000
0239 02022599	Outros Serviços	175,00	175,00	,00	175,00	175,00	,00	175,00	0,00	0,00	0,00	100,000
0239 04	Transferências correntes	9.357,77	9.357,77	,00	9.357,77	9.357,77	,00	9.357,77	0,00	0,00	0,00	100,000
0239 0407	Instituições sem fins lucrativos	8.007,77	8.007,77	,00	8.007,77	8.007,77	,00	8.007,77	0,00	0,00	0,00	100,000
0239 040701	Instituições sem fins lucrativos	8.007,77	8.007,77	,00	8.007,77	8.007,77	,00	8.007,77	0,00	0,00	0,00	100,000

Controlo Orçamental - Despesa

Ano: 2012

CÂMARA MUNICIPAL DE AVEIRO

(designação da autarquia local)

(unidade: €)

Classif. Económica Despesa		Dotações corrigidas	Compromissos assumidos			Despesas Pagas			Diferenças			Grau de Execução Orçamental da Despesa
Código	Designação		Exercicio	Exercícios futuros	Total	Exercicio corrente	Exercícios anteriores	Total	Dotação não comprometida	Saldo	Compromissos por pagar	
0239 0408	Famílias	1.350,00	1.350,00	,00	1.350,00	1.350,00	,00	1.350,00	0,00	0,00	0,00	100,000
0239 040802	Outras	1.350,00	1.350,00	,00	1.350,00	1.350,00	,00	1.350,00	0,00	0,00	0,00	100,000
0239 06	Outras despesas correntes	119,79	111,19	,00	111,19	91,40	19,79	111,19	8,60	8,60	0,00	92,821
0239 0602	Diversas	119,79	111,19	,00	111,19	91,40	19,79	111,19	8,60	8,60	0,00	92,821
0239 060203	Outras	119,79	111,19	,00	111,19	91,40	19,79	111,19	8,60	8,60	0,00	92,821
0239 06020301	Outras restituições	119,79	111,19	,00	111,19	91,40	19,79	111,19	8,60	8,60	0,00	92,821
0239 06020305	Outras	,00	,00	,00	0,00	,00	,00	0,00	0,00	0,00	0,00	0,000
0239 07	Aquisição de bens de capital	1.677,97	1.677,97	,00	1.677,97	840,00	,00	840,00	0,00	837,97	837,97	50,060
0239 0701	Investimentos	1.677,97	1.677,97	,00	1.677,97	840,00	,00	840,00	0,00	837,97	837,97	50,060
0239 070102	Habitacões	,00	,00	,00	0,00	,00	,00	0,00	0,00	0,00	0,00	0,000
0239 07010203	Reparação e beneficiação	,00	,00	,00	0,00	,00	,00	0,00	0,00	0,00	0,00	0,000
0239 070115	Outros investimentos	1.677,97	1.677,97	,00	1.677,97	840,00	,00	840,00	0,00	837,97	837,97	50,060
0240	Ação Social e Saúde Pública	1.441.146,22	886.259,06	2.122.006,50	3.008.265,56	174.500,84	259.553,39	434.054,23	554.887,16	1.007.091,99	452.204,83	30,119
0240 02	Aquisição de bens e serviços	20.842,78	18.764,62	,00	18.764,62	842,30	7.502,17	8.344,47	2.078,16	12.498,31	10.420,15	40,035
0240 0201	Aquisição de bens	139,79	39,79	,00	39,79	,00	39,79	39,79	100,00	100,00	0,00	28,464
0240 020102	Combustíveis e lubrificantes	,00	,00	,00	0,00	,00	,00	0,00	0,00	0,00	0,00	0,000
0240 02010201	Gasolina	,00	,00	,00	0,00	,00	,00	0,00	0,00	0,00	0,00	0,000
0240 020105	Alimentação-Refeições confeccionadas	,00	,00	,00	0,00	,00	,00	0,00	0,00	0,00	0,00	0,000
0240 020106	Alimentação-Géneros para confeccionar	50,00	,00	,00	0,00	,00	,00	0,00	50,00	50,00	0,00	0,000
0240 020115	Prémios, condecorações e ofertas	,00	,00	,00	0,00	,00	,00	0,00	0,00	0,00	0,00	0,000
0240 020120	Material de educação, cultura e recreio	50,00	,00	,00	0,00	,00	,00	0,00	50,00	50,00	0,00	0,000
0240 020121	Outros bens	39,79	39,79	,00	39,79	,00	39,79	39,79	0,00	0,00	0,00	100,000
0240 0202	Aquisição de serviços	20.702,99	18.724,83	,00	18.724,83	842,30	7.462,38	8.304,68	1.978,16	12.398,31	10.420,15	40,113
0240 020208	Locação de outros bens	6.509,40	6.509,40	,00	6.509,40	,00	,00	0,00	0,00	6.509,40	6.509,40	0,000
0240 020210	Transportes	2.657,68	2.461,68	,00	2.461,68	842,30	1.367,38	2.209,68	196,00	448,00	252,00	83,143
0240 020214	Estudos, pareceres, projectos e consultadoria	5.443,80	5.443,80	,00	5.443,80	,00	3.991,80	3.991,80	0,00	1.452,00	1.452,00	73,327
0240 020220	Outros trabalhos especializados	3.950,00	2.317,84	,00	2.317,84	,00	1.521,03	1.521,03	1.632,16	2.428,97	796,81	38,507
0240 020225	Outros serviços	2.142,11	1.992,11	,00	1.992,11	,00	582,17	582,17	150,00	1.559,94	1.409,94	27,177
0240 02022503	Animação Sócio Cultural, Recreativa e Desportiva	1.559,94	1.559,94	,00	1.559,94	,00	300,00	300,00	0,00	1.259,94	1.259,94	19,232
0240 02022599	Outros Serviços	582,17	432,17	,00	432,17	,00	282,17	282,17	150,00	300,00	150,00	48,469
0240 04	Transferências correntes	461.442,40	348.255,73	21.952,00	370.207,73	12.038,54	37.921,22	49.959,76	113.186,67	411.482,64	298.295,97	10,827
0240 0407	Instituições sem fins lucrativos	461.442,40	348.255,73	21.952,00	370.207,73	12.038,54	37.921,22	49.959,76	113.186,67	411.482,64	298.295,97	10,827
0240 040701	Instituições sem fins lucrativos	461.442,40	348.255,73	21.952,00	370.207,73	12.038,54	37.921,22	49.959,76	113.186,67	411.482,64	298.295,97	10,827
0240 05	Subsídios	55.000,00	55.000,00	,00	55.000,00	55.000,00	,00	55.000,00	0,00	0,00	0,00	100,000
0240 0501	Sociedades e quase-sociedades não financeiras	55.000,00	55.000,00	,00	55.000,00	55.000,00	,00	55.000,00	0,00	0,00	0,00	100,000
0240 050101	Públicas	55.000,00	55.000,00	,00	55.000,00	55.000,00	,00	55.000,00	0,00	0,00	0,00	100,000
0240 05010101	Empresas públicas municipais e intermunicipais	55.000,00	55.000,00	,00	55.000,00	55.000,00	,00	55.000,00	0,00	0,00	0,00	100,000
0240 06	Outras despesas correntes	4.402,04	4.402,04	,00	4.402,04	,00	,00	0,00	0,00	4.402,04	4.402,04	0,000
0240 0602	Diversas	4.402,04	4.402,04	,00	4.402,04	,00	,00	0,00	0,00	4.402,04	4.402,04	0,000
0240 060203	Outras	4.402,04	4.402,04	,00	4.402,04	,00	,00	0,00	0,00	4.402,04	4.402,04	0,000
0240 06020305	Outras	4.402,04	4.402,04	,00	4.402,04	,00	,00	0,00	0,00	4.402,04	4.402,04	0,000
0240 08	Transferências de capital	899.459,00	459.836,67	2.100.054,50	2.559.891,17	106.620,00	214.130,00	320.750,00	439.622,33	578.709,00	139.086,67	35,660
0240 0807	Instituições sem fins lucrativos	899.459,00	459.836,67	2.100.054,50	2.559.891,17	106.620,00	214.130,00	320.750,00	439.622,33	578.709,00	139.086,67	35,660
0240 080701	Instituições sem fins lucrativos	899.459,00	459.836,67	2.100.054,50	2.559.891,17	106.620,00	214.130,00	320.750,00	439.622,33	578.709,00	139.086,67	35,660
0241	Serviços Gerais	712.452,02	654.259,61	10.354,27	664.613,88	163.110,48	211.070,52	374.181,00	58.192,41	338.271,02	280.078,61	52,520
0241 02	Aquisição de bens e serviços	704.981,08	646.788,67	10.354,27	657.142,94	162.931,74	206.703,83	369.635,57	58.192,41	335.345,51	277.153,10	52,432
0241 0201	Aquisição de bens	489.975,00	443.962,92	,00	443.962,92	151.003,76	78.386,59	229.390,35	46.012,08	260.584,65	214.572,57	46,817

Controlo Orçamental - Despesa

Ano: 2012

CÂMARA MUNICIPAL DE AVEIRO

(designação da autarquia local)

(unidade: €)

Classif. Económica Despesa		Dotações corrigidas	Compromissos assumidos			Despesas Pagas			Diferenças			Grau de Execução Orçamental da Despesa
Código	Designação		Exercicio	Exercícios futuros	Total	Exercicio corrente	Exercícios anteriores	Total	Dotação não comprometida	Saldo	Compromissos por pagar	
0241 020101	Matérias-primas e subsidiárias	75.975,00	65.122,24	,00	65.122,24	8.991,95	21.340,62	30.332,57	10.852,76	45.642,43	34.789,67	39,924
0241 020102	Combustíveis e lubrificantes	254.105,00	253.999,05	,00	253.999,05	133.222,28	41.960,59	175.182,87	105,95	78.922,13	78.816,18	68,941
0241 02010201	Gasolina	53.205,00	53.205,00	,00	53.205,00	24.829,43	8.486,72	33.316,15	0,00	19.888,85	19.888,85	62,618
0241 02010202	Gasóleo	199.000,00	199.000,00	,00	199.000,00	107.866,06	33.145,36	141.011,42	0,00	57.988,58	57.988,58	70,860
0241 02010299	Outros	1.900,00	1.794,05	,00	1.794,05	526,79	328,51	855,30	105,95	1.044,70	938,75	45,016
0241 020104	Limpeza e higiene	2.280,00	1.640,45	,00	1.640,45	437,48	725,48	1.162,96	639,55	1.117,04	477,49	51,007
0241 020114	Outro material-Peças	76.165,00	51.315,93	,00	51.315,93	2.332,49	13.178,45	15.510,94	24.849,07	60.654,06	35.804,99	20,365
0241 020117	Ferramentas e utensílios	1.445,00	448,52	,00	448,52	160,89	265,57	426,46	996,48	1.018,54	22,06	29,513
0241 020121	Outros bens	80.005,00	71.436,73	,00	71.436,73	5.858,67	915,88	6.774,55	8.568,27	73.230,45	64.662,18	8,468
0241 0202	Aquisição de serviços	215.006,08	202.825,75	10.354,27	213.180,02	11.927,98	128.317,24	140.245,22	12.180,33	74.760,86	62.580,53	65,228
0241 020202	Limpeza e higiene	308,40	308,40	,00	308,40	,00	,00	0,00	0,00	308,40	308,40	0,000
0241 020203	Conservação de bens	1.000,00	425,99	,00	425,99	66,56	254,88	321,44	574,01	678,56	104,55	32,144
0241 020206	Locação de material de transporte	757,68	757,68	,00	757,68	,00	757,68	757,68	0,00	0,00	0,00	100,000
0241 020208	Locação de outros bens	750,00	,00	,00	0,00	,00	,00	0,00	750,00	750,00	0,00	0,000
0241 020218	Vigilância e segurança	206.065,00	196.119,39	10.354,27	206.473,66	10.488,74	126.756,20	137.244,94	9.945,61	68.820,06	58.874,45	66,603
0241 020220	Outros trabalhos especializados	380,00	121,00	,00	121,00	,00	,00	0,00	259,00	380,00	121,00	0,000
0241 020225	Outros serviços	5.745,00	5.093,29	,00	5.093,29	1.372,68	548,48	1.921,16	651,71	3.823,84	3.172,13	33,441
0241 02022599	Outros Serviços	5.745,00	5.093,29	,00	5.093,29	1.372,68	548,48	1.921,16	651,71	3.823,84	3.172,13	33,441
0241 07	Aquisição de bens de capital	7.470,94	7.470,94	,00	7.470,94	178,74	4.366,69	4.545,43	0,00	2.925,51	2.925,51	60,841
0241 0701	Investimentos	7.470,94	7.470,94	,00	7.470,94	178,74	4.366,69	4.545,43	0,00	2.925,51	2.925,51	60,841
0241 070104	Construções diversas	5.799,50	5.799,50	,00	5.799,50	,00	4.264,45	4.264,45	0,00	1.535,05	1.535,05	73,531
0241 07010404	Iluminação pública	5.535,05	5.535,05	,00	5.535,05	,00	4.000,00	4.000,00	0,00	1.535,05	1.535,05	72,267
0241 07010413	Outros	264,45	264,45	,00	264,45	,00	264,45	264,45	0,00	0,00	0,00	100,000
0241 070110	Equipamento básico	71,16	71,16	,00	71,16	71,16	,00	71,16	0,00	0,00	0,00	100,000
0241 07011002	Outro	71,16	71,16	,00	71,16	71,16	,00	71,16	0,00	0,00	0,00	100,000
0241 070111	Ferramentas e utensílios	1.600,28	1.600,28	,00	1.600,28	107,58	102,24	209,82	0,00	1.390,46	1.390,46	13,111
0242	Parques, Jardins e Espaços Verdes	60.937,90	60.928,20	,00	60.928,20	3.662,75	15.376,91	19.039,66	9,70	41.898,24	41.888,54	31,244
0242 02	Aquisição de bens e serviços	51.439,84	51.430,14	,00	51.430,14	3.662,75	15.376,91	19.039,66	9,70	32.400,18	32.390,48	37,013
0242 0201	Aquisição de bens	47.087,84	47.078,14	,00	47.078,14	3.662,75	15.376,91	19.039,66	9,70	28.048,18	28.038,48	40,434
0242 020101	Matérias-primas e subsidiárias	,00	,00	,00	0,00	,00	,00	0,00	0,00	0,00	0,00	0,000
0242 020104	Limpeza e higiene	2.169,36	2.169,36	,00	2.169,36	,00	,00	0,00	0,00	2.169,36	2.169,36	0,000
0242 020107	Vestuário e artigos pessoais	,00	,00	,00	0,00	,00	,00	0,00	0,00	0,00	0,00	0,000
0242 020109	Produtos químicos e farmacêuticos	168,55	168,55	,00	168,55	,00	168,55	168,55	0,00	0,00	0,00	100,000
0242 020114	Outro material-Peças	4.000,00	3.990,30	,00	3.990,30	768,22	,00	768,22	9,70	3.231,78	3.222,08	19,206
0242 020117	Ferramentas e utensílios	,00	,00	,00	0,00	,00	,00	0,00	0,00	0,00	0,00	0,000
0242 020121	Outros bens	40.749,93	40.749,93	,00	40.749,93	2.894,53	15.208,36	18.102,89	0,00	22.647,04	22.647,04	44,424
0242 0202	Aquisição de serviços	4.352,00	4.352,00	,00	4.352,00	,00	,00	0,00	0,00	4.352,00	4.352,00	0,000
0242 020220	Outros trabalhos especializados	2.306,00	2.306,00	,00	2.306,00	,00	,00	0,00	0,00	2.306,00	2.306,00	0,000
0242 020225	Outros serviços	2.046,00	2.046,00	,00	2.046,00	,00	,00	0,00	0,00	2.046,00	2.046,00	0,000
0242 02022599	Outros Serviços	2.046,00	2.046,00	,00	2.046,00	,00	,00	0,00	0,00	2.046,00	2.046,00	0,000
0242 07	Aquisição de bens de capital	9.498,06	9.498,06	,00	9.498,06	,00	,00	0,00	0,00	9.498,06	9.498,06	0,000
0242 0701	Investimentos	9.498,06	9.498,06	,00	9.498,06	,00	,00	0,00	0,00	9.498,06	9.498,06	0,000
0242 070110	Equipamento básico	9.498,06	9.498,06	,00	9.498,06	,00	,00	0,00	0,00	9.498,06	9.498,06	0,000
0242 07011002	Outro	9.498,06	9.498,06	,00	9.498,06	,00	,00	0,00	0,00	9.498,06	9.498,06	0,000
0242 070111	Ferramentas e utensílios	,00	,00	,00	0,00	,00	,00	0,00	0,00	0,00	0,00	0,000
0243	Máquinas, Equipamentos e Transportes	274.447,78	269.474,74	,00	269.474,74	36.004,88	61.927,68	97.932,56	4.973,04	176.515,22	171.542,18	35,683
0243 02	Aquisição de bens e serviços	150.640,42	145.667,38	,00	145.667,38	36.004,88	37.076,97	73.081,85	4.973,04	77.558,57	72.585,53	48,514

Controlo Orçamental - Despesa

Ano: 2012

CÂMARA MUNICIPAL DE AVEIRO

(designação da autarquia local)

(unidade: €)

Classif. Económica Despesa		Dotações corrigidas	Compromissos assumidos			Despesas Pagas			Diferenças			Grau de Execução Orçamental da Despesa
Código	Designação		Exercicio	Exercícios futuros	Total	Exercicio corrente	Exercícios anteriores	Total	Dotação não comprometida	Saldo	Compromissos por pagar	
0243 0201	Aquisição de bens	84.219,82	80.854,72	,00	80.854,72	23.836,52	22.343,70	46.180,22	3.365,10	38.039,60	34.674,50	54,833
0243 020102	Combustíveis e lubrificantes	13.140,00	11.459,91	,00	11.459,91	,00	6.006,37	6.006,37	1.680,09	7.133,63	5.453,54	45,711
0243 02010201	Gasolina	70,00	,00	,00	0,00	,00	,00	0,00	70,00	70,00	0,00	0,000
0243 02010202	Gasóleo	70,00	,00	,00	0,00	,00	,00	0,00	70,00	70,00	0,00	0,000
0243 02010299	Outros	13.000,00	11.459,91	,00	11.459,91	,00	6.006,37	6.006,37	1.540,09	6.993,63	5.453,54	46,203
0243 020112	Material de transporte-Peças	40.000,00	38.880,84	,00	38.880,84	12.067,69	11.126,88	23.194,57	1.119,16	16.805,43	15.686,27	57,986
0243 020114	Outro material-Peças	30.000,00	29.838,28	,00	29.838,28	11.648,82	5.084,41	16.733,23	161,72	13.266,77	13.105,05	55,777
0243 020117	Ferramentas e utensílios	84,82	16,44	,00	16,44	1,62	,00	1,62	68,38	83,20	14,82	1,910
0243 020121	Outros bens	995,00	659,25	,00	659,25	118,39	126,04	244,43	335,75	750,57	414,82	24,566
0243 0202	Aquisição de serviços	66.420,60	64.812,66	,00	64.812,66	12.168,36	14.733,27	26.901,63	1.607,94	39.518,97	37.911,03	40,502
0243 020203	Conservação de bens	60.000,00	58.856,80	,00	58.856,80	10.257,15	14.430,59	24.687,74	1.143,20	35.312,26	34.169,06	41,146
0243 020206	Locação de material de transporte	,00	,00	,00	0,00	,00	,00	0,00	0,00	0,00	0,00	0,000
0243 020208	Locação de outros bens	270,60	270,60	,00	270,60	,00	,00	0,00	0,00	270,60	270,60	0,000
0243 020220	Outros trabalhos especializados	30,00	30,00	,00	30,00	,00	,00	0,00	0,00	30,00	30,00	0,000
0243 020221	Utilização de infra-estruturas de transportes	50,00	,00	,00	0,00	,00	,00	0,00	50,00	50,00	0,00	0,000
0243 020225	Outros serviços	6.070,00	5.655,26	,00	5.655,26	1.911,21	302,68	2.213,89	414,74	3.856,11	3.441,37	36,473
0243 02022599	Outros Serviços	6.070,00	5.655,26	,00	5.655,26	1.911,21	302,68	2.213,89	414,74	3.856,11	3.441,37	36,473
0243 07	Aquisição de bens de capital	123.807,36	123.807,36	,00	123.807,36	,00	24.850,71	24.850,71	0,00	98.956,65	98.956,65	20,072
0243 0701	Investimentos	123.807,36	123.807,36	,00	123.807,36	,00	24.850,71	24.850,71	0,00	98.956,65	98.956,65	20,072
0243 070106	Material de transporte	14.208,58	14.208,58	,00	14.208,58	,00	2.850,71	2.850,71	0,00	11.357,87	11.357,87	20,063
0243 07010602	Outro	14.208,58	14.208,58	,00	14.208,58	,00	2.850,71	2.850,71	0,00	11.357,87	11.357,87	20,063
0243 070110	Equipamento básico	109.598,78	109.598,78	,00	109.598,78	,00	22.000,00	22.000,00	0,00	87.598,78	87.598,78	20,073
0243 07011002	Outro	109.598,78	109.598,78	,00	109.598,78	,00	22.000,00	22.000,00	0,00	87.598,78	87.598,78	20,073
0243 070111	Ferramentas e utensílios	,00	,00	,00	0,00	,00	,00	0,00	0,00	0,00	0,00	0,000
0244	Obras e Manutenção	459.129,49	399.460,90	70.712,40	470.173,30	29.764,46	76.066,26	105.830,72	59.668,59	353.298,77	293.630,18	23,050
0244 02	Aquisição de bens e serviços	405.184,41	347.118,22	70.712,40	417.830,62	29.764,46	43.908,58	73.673,04	58.066,19	331.511,37	273.445,18	18,183
0244 0201	Aquisição de bens	374.991,37	335.668,60	70.712,40	406.381,00	28.152,13	39.543,55	67.695,68	39.322,77	307.295,69	267.972,92	18,053
0244 020101	Matérias-primas e subsidiárias	104.977,36	72.500,36	,00	72.500,36	3.488,61	5.180,50	8.669,11	32.477,00	96.308,25	63.831,25	8,258
0244 020114	Outro material-Peças	365,01	365,00	,00	365,00	45,27	,00	45,27	0,01	319,74	319,73	12,402
0244 020117	Ferramentas e utensílios	700,00	93,00	,00	93,00	84,20	,00	84,20	607,00	615,80	8,80	12,029
0244 020121	Outros bens	268.949,00	262.710,24	70.712,40	333.422,64	24.534,05	34.363,05	58.897,10	6.238,76	210.051,90	203.813,14	21,899
0244 0202	Aquisição de serviços	30.193,04	11.449,62	,00	11.449,62	1.612,33	4.365,03	5.977,36	18.743,42	24.215,68	5.472,26	19,797
0244 020203	Conservação de bens	9.184,63	8.891,21	,00	8.891,21	1.612,33	1.806,62	3.418,95	293,42	5.765,68	5.472,26	37,225
0244 020206	Locação de material de transporte	2.558,41	2.558,41	,00	2.558,41	,00	2.558,41	2.558,41	0,00	0,00	0,00	100,000
0244 020220	Outros trabalhos especializados	18.450,00	,00	,00	0,00	,00	,00	0,00	18.450,00	18.450,00	0,00	0,000
0244 020225	Outros serviços	,00	,00	,00	0,00	,00	,00	0,00	0,00	0,00	0,00	0,000
0244 02022599	Outros Serviços	,00	,00	,00	0,00	,00	,00	0,00	0,00	0,00	0,00	0,000
0244 07	Aquisição de bens de capital	53.945,08	52.342,68	,00	52.342,68	,00	32.157,68	32.157,68	1.602,40	21.787,40	20.185,00	59,612
0244 0701	Investimentos	53.945,08	52.342,68	,00	52.342,68	,00	32.157,68	32.157,68	1.602,40	21.787,40	20.185,00	59,612
0244 070104	Construções diversas	52.195,08	52.195,08	,00	52.195,08	,00	32.157,68	32.157,68	0,00	20.037,40	20.037,40	61,611
0244 07010401	Viadutos, arruamentos e obras complementares	47.576,63	47.576,63	,00	47.576,63	,00	30.329,12	30.329,12	0,00	17.247,51	17.247,51	63,748
0244 07010409	Sinalização e trânsito	4.618,45	4.618,45	,00	4.618,45	,00	1.828,56	1.828,56	0,00	2.789,89	2.789,89	39,593
0244 070111	Ferramentas e utensílios	1.750,00	147,60	,00	147,60	,00	,00	0,00	1.602,40	1.750,00	147,60	0,000
0245	Mercados e Feiras	36.119,83	35.955,42	2.645,17	38.600,59	4.195,78	10.090,85	14.286,63	164,41	21.833,20	21.668,79	39,553
0245 02	Aquisição de bens e serviços	32.281,52	32.117,11	2.645,17	34.762,28	3.777,58	7.729,25	11.506,83	164,41	20.774,69	20.610,28	35,645
0245 0201	Aquisição de bens	8.928,96	8.767,15	,00	8.767,15	1.344,29	4.596,17	5.940,46	161,81	2.988,50	2.826,69	66,530
0245 020104	Limpeza e higiene	2.700,00	2.679,95	,00	2.679,95	,00	387,20	387,20	20,05	2.312,80	2.292,75	14,341

Controlo Orçamental - Despesa

Ano: 2012

CÂMARA MUNICIPAL DE AVEIRO

(designação da autarquia local)

(unidade: €)

Classif. Económica Despesa		Dotações corrigidas	Compromissos assumidos			Despesas Pagas			Diferenças			Grau de Execução Orçamental da Despesa
Código	Designação		Exercicio	Exercícios futuros	Total	Exercicio corrente	Exercícios anteriores	Total	Dotação não comprometida	Saldo	Compromissos por pagar	
0245 020107	Vestuário e artigos pessoais	,00	,00	,00	0,00	,00	,00	0,00	0,00	0,00	0,00	0,00
0245 020114	Outro material-Peças	,00	,00	,00	0,00	,00	,00	0,00	0,00	0,00	0,00	0,00
0245 020121	Outros bens	6.228,96	6.087,20	,00	6.087,20	1.344,29	4.208,97	5.553,26	141,76	675,70	533,94	89,152
0245 0202	Aquisição de serviços	23.352,56	23.349,96	2.645,17	25.995,13	2.433,29	3.133,08	5.566,37	2,60	17.786,19	17.783,59	23,836
0245 020202	Limpeza e higiene	1.099,81	1.099,81	,00	1.099,81	,00	570,00	570,00	0,00	529,81	529,81	51,827
0245 020203	Conservação de bens	5.177,66	5.177,66	,00	5.177,66	207,56	,00	207,56	0,00	4.970,10	4.970,10	4,009
0245 020213	Deslocações e estadas	,00	,00	,00	0,00	,00	,00	0,00	0,00	0,00	0,00	0,000
0245 020217	Publicidade	,00	,00	,00	0,00	,00	,00	0,00	0,00	0,00	0,00	0,000
0245 020218	Vigilância e segurança	2.800,00	2.797,40	,00	2.797,40	1.840,20	507,20	2.347,40	2,60	452,60	450,00	83,836
0245 020219	Assistência técnica	7.023,08	7.023,08	2.645,17	9.668,25	81,08	293,92	375,00	0,00	6.648,08	6.648,08	5,340
0245 020220	Outros trabalhos especializados	7.252,01	7.252,01	,00	7.252,01	304,45	1.761,96	2.066,41	0,00	5.185,60	5.185,60	28,494
0245 020225	Outros serviços	,00	,00	,00	0,00	,00	,00	0,00	0,00	0,00	0,00	0,000
0245 02022503	Animação Sócio Cultural, Recreativa e Desportiva	,00	,00	,00	0,00	,00	,00	0,00	0,00	0,00	0,00	0,000
0245 02022599	Outros Serviços	,00	,00	,00	0,00	,00	,00	0,00	0,00	0,00	0,00	0,000
0245 07	Aquisição de bens de capital	3.838,31	3.838,31	,00	3.838,31	418,20	2.361,60	2.779,80	0,00	1.058,51	1.058,51	72,422
0245 0701	Investimentos	3.838,31	3.838,31	,00	3.838,31	418,20	2.361,60	2.779,80	0,00	1.058,51	1.058,51	72,422
0245 070110	Equipamento básico	3.838,31	3.838,31	,00	3.838,31	418,20	2.361,60	2.779,80	0,00	1.058,51	1.058,51	72,422
0245 07011002	Outro	3.838,31	3.838,31	,00	3.838,31	418,20	2.361,60	2.779,80	0,00	1.058,51	1.058,51	72,422
0246	Polícia Municipal	8.291,45	8.291,45	,00	8.291,45	1.145,85	5.269,85	6.415,70	0,00	1.875,75	1.875,75	77,377
0246 02	Aquisição de bens e serviços	7.840,95	7.840,95	,00	7.840,95	1.145,85	4.819,35	5.965,20	0,00	1.875,75	1.875,75	76,078
0246 0201	Aquisição de bens	1.037,10	1.037,10	,00	1.037,10	,00	1.037,10	1.037,10	0,00	0,00	0,00	100,000
0246 020103	Munições, explosivos e artificios	,00	,00	,00	0,00	,00	,00	0,00	0,00	0,00	0,00	0,000
0246 020107	Vestuário e artigos pessoais	401,16	401,16	,00	401,16	,00	401,16	401,16	0,00	0,00	0,00	100,000
0246 020118	Livros e documentação técnica	,00	,00	,00	0,00	,00	,00	0,00	0,00	0,00	0,00	0,000
0246 020121	Outros bens	635,94	635,94	,00	635,94	,00	635,94	635,94	0,00	0,00	0,00	100,000
0246 0202	Aquisição de serviços	6.803,85	6.803,85	,00	6.803,85	1.145,85	3.782,25	4.928,10	0,00	1.875,75	1.875,75	72,431
0246 020220	Outros trabalhos especializados	24,60	24,60	,00	24,60	24,60	,00	24,60	0,00	0,00	0,00	100,000
0246 020225	Outros serviços	6.779,25	6.779,25	,00	6.779,25	1.121,25	3.782,25	4.903,50	0,00	1.875,75	1.875,75	72,331
0246 02022599	Outros Serviços	6.779,25	6.779,25	,00	6.779,25	1.121,25	3.782,25	4.903,50	0,00	1.875,75	1.875,75	72,331
0246 07	Aquisição de bens de capital	450,50	450,50	,00	450,50	,00	450,50	450,50	0,00	0,00	0,00	100,000
0246 0701	Investimentos	450,50	450,50	,00	450,50	,00	450,50	450,50	0,00	0,00	0,00	100,000
0246 070110	Equipamento básico	450,50	450,50	,00	450,50	,00	450,50	450,50	0,00	0,00	0,00	100,000
0246 07011002	Outro	450,50	450,50	,00	450,50	,00	450,50	450,50	0,00	0,00	0,00	100,000
0247	Protecção Civil	403.997,53	378.159,05	240.000,00	618.159,05	236.687,83	56.832,86	293.520,69	25.838,48	110.476,84	84.638,36	72,654
0247 02	Aquisição de bens e serviços	24.472,53	14.640,53	,00	14.640,53	11.131,63	2.445,06	13.576,69	9.832,00	10.895,84	1.063,84	55,477
0247 0201	Aquisição de bens	3.372,34	3.372,34	,00	3.372,34	1.175,14	1.830,06	3.005,20	0,00	367,14	367,14	89,113
0247 020107	Vestuário e artigos pessoais	1.994,14	1.994,14	,00	1.994,14	1.175,14	819,00	1.994,14	0,00	0,00	0,00	100,000
0247 020121	Outros bens	1.378,20	1.378,20	,00	1.378,20	,00	1.011,06	1.011,06	0,00	367,14	367,14	73,361
0247 0202	Aquisição de serviços	21.100,19	11.268,19	,00	11.268,19	9.956,49	615,00	10.571,49	9.832,00	10.528,70	696,70	50,101
0247 020206	Locação de material de transporte	9.242,32	,00	,00	0,00	,00	,00	0,00	9.242,32	9.242,32	0,00	0,000
0247 020213	Deslocações e estadas	2.799,73	2.799,73	,00	2.799,73	2.799,73	,00	2.799,73	0,00	0,00	0,00	100,000
0247 020214	Estudos, pareceres, projectos e consultadoria	1.672,80	1.672,80	,00	1.672,80	1.672,80	,00	1.672,80	0,00	0,00	0,00	100,000
0247 020216	Seminários, exposições e similares	6.385,34	5.996,16	,00	5.996,16	5.483,96	,00	5.483,96	389,18	901,38	512,20	85,884
0247 020217	Publicidade	,00	,00	,00	0,00	,00	,00	0,00	0,00	0,00	0,00	0,000
0247 020220	Outros trabalhos especializados	1.000,00	799,50	,00	799,50	,00	615,00	615,00	200,50	385,00	184,50	61,500
0247 04	Transferências correntes	379.525,00	363.518,52	240.000,00	603.518,52	225.556,20	54.387,80	279.944,00	16.006,48	99.581,00	83.574,52	73,762
0247 0407	Instituições sem fins lucrativos	379.525,00	363.518,52	240.000,00	603.518,52	225.556,20	54.387,80	279.944,00	16.006,48	99.581,00	83.574,52	73,762

Controlo Orçamental - Despesa

CÂMARA MUNICIPAL DE AVEIRO

Ano: 2012

(designação da autarquia local)

(unidade: €)

Classif. Económica Despesa		Dotações corrigidas	Compromissos assumidos			Despesas Pagas			Diferenças			Grau de Execução Orçamental da Despesa
Código	Designação		Exercicio	Exercicios futuros	Total	Exercicio corrente	Exercicios anteriores	Total	Dotação não comprometida	Saldo	Compromissos por pagar	
0247 040701	Instituições sem fins lucrativos	379.525,00	363.518,52	240.000,00	603.518,52	225.556,20	54.387,80	279.944,00	16.006,48	99.581,00	83.574,52	73,762
Total Despesas Correntes		37.975.530,86	32.972.311,45	12.982.641,83	45.954.953,28	20.698.409,80	3.151.752,04	23.850.161,84	5.003.219,41	14.125.369,02	9.122.149,61	62,804
Total Despesas de Capital		35.600.638,56	25.286.508,53	43.687.837,08	68.974.345,61	15.642.301,91	1.404.740,43	17.047.042,34	10.314.130,03	18.553.596,22	8.239.466,19	47,884
Total Geral		73.576.169,42	58.258.819,98	56.670.478,91	114.929.298,89	36.340.711,71	4.556.492,47	40.897.204,18	15.317.349,44	32.678.965,24	17.361.615,80	55,585

ORGÃO EXECUTIVO

Em 9 de Abril de 2013

[Assinatura]

ORGÃO DELIBERATIVO

Em ... de de

.....

CONTROLO ORÇAMENTAL DA RECEITA



Controlo Orçamental - Despesa

CÂMARA MUNICIPAL DE AVEIRO

Ano: 2012

(designação da autarquia local)

(unidade: €)

Classif. Económica Despesa		Dotações corrigidas	Compromissos assumidos			Despesas Pagas			Diferenças			Grau de Execução Orçamental da Despesa
Código	Designação		Exercicio	Exercicios futuros	Total	Exercicio corrente	Exercicios anteriores	Total	Dotação não comprometida	Saldo	Compromissos por pagar	
0247 040701	Instituições sem fins lucrativos	379.525,00	363.518,52	240.000,00	603.518,52	225.556,20	54.387,80	279.944,00	16.006,48	99.581,00	83.574,52	73,762
Total Despesas Correntes		37.975.530,86	32.972.311,45	12.982.641,83	45.954.953,28	20.698.409,80	3.151.752,04	23.850.161,84	5.003.219,41	14.125.369,02	9.122.149,61	62,804
Total Despesas de Capital		35.600.638,56	25.286.508,53	43.687.837,08	68.974.345,61	15.642.301,91	1.404.740,43	17.047.042,34	10.314.130,03	18.553.596,22	8.239.466,19	47,884
Total Geral		73.576.169,42	58.258.819,98	56.670.478,91	114.929.298,89	36.340.711,71	4.556.492,47	40.897.204,18	15.317.349,44	32.678.965,24	17.361.615,80	55,585

ORGÃO EXECUTIVO

Em 9 de Abril de 2013

[Handwritten Signature]

ORGÃO DELIBERATIVO

Em ... de de

.....

Controlo Orçamental - Receita

Ano: 2012

CÂMARA MUNICIPAL DE AVEIRO

(designação da autarquia local)

(unidade: €)

Classif. Económica da Receita		Previsões Corrigida	Rec. por Cobrar no início do ano	Receitas Liquidadas	Liquidações Anuladas	Rec.Cobradas. Brutas	Reembolsos e Rest. Emitidos	Reembolsos e Rest. Pagos	Receita Cobrada Líquida	Rec. p/ Cobrar no final do Ano	Grau Exec. da Receita
Classif.	Designação										
01	Impostos directos	18.993.000,00	0,00	18.171.376,45	0,00	18.171.376,45	294.270,27	294.270,27	17.877.106,18	0,00	94,125
0102	Outros	18.993.000,00	0,00	18.171.376,45	0,00	18.171.376,45	294.270,27	294.270,27	17.877.106,18	0,00	94,125
010202	Imposto municipal sobre Imóveis	9.500.000,00	0,00	10.130.444,75	0,00	10.130.444,75	140.757,31	140.757,31	9.989.687,44	0,00	105,155
010203	Imposto Único de Circulação	1.500.000,00	0,00	1.640.703,39	0,00	1.640.703,39	773,99	773,99	1.639.929,40	0,00	109,329
010204	Imposto municipal sobre as Transacções Onerosas	5.300.000,00	0,00	3.969.048,48	0,00	3.969.048,48	152.738,97	152.738,97	3.816.309,51	0,00	72,006
010205	Derrama	2.680.000,00	0,00	2.418.083,41	0,00	2.418.083,41	0,00	0,00	2.418.083,41	0,00	90,227
010207	Impostos abolidos	12.000,00	0,00	13.096,42	0,00	13.096,42	0,00	0,00	13.096,42	0,00	109,137
01020701	Contribuição autárquica	5.000,00	0,00	0,00	0,00	0,00	0,00	0,00	0,00	0,00	0,000
01020702	Imposto municipal de sisa	5.000,00	0,00	13.096,42	0,00	13.096,42	0,00	0,00	13.096,42	0,00	261,928
01020703	Imposto municipal sobre veículos	1.000,00	0,00	0,00	0,00	0,00	0,00	0,00	0,00	0,00	0,000
01020799	Outros	1.000,00	0,00	0,00	0,00	0,00	0,00	0,00	0,00	0,00	0,000
010299	Impostos directos diversos	1.000,00	0,00	0,00	0,00	0,00	0,00	0,00	0,00	0,00	0,000
02	Impostos indirectos	3.207.000,00	207.916,76	2.511.937,14	9.137,54	1.023.564,03	440,00	440,00	1.023.124,03	1.687.152,33	31,903
0202	Outros	3.207.000,00	207.916,76	2.511.937,14	9.137,54	1.023.564,03	440,00	440,00	1.023.124,03	1.687.152,33	31,903
020206	Impostos indirectos específicos das autarquias locais	3.207.000,00	207.916,76	2.511.937,14	9.137,54	1.023.564,03	440,00	440,00	1.023.124,03	1.687.152,33	31,903
02020601	Mercados e feiras	55.000,00	7.167,60	55.666,95	0,00	55.666,95	0,00	0,00	55.666,95	7.167,60	101,213
02020602	Loteamentos e obras	1.000.000,00	3.014,00	465.823,50	0,00	465.823,50	0,00	0,00	465.823,50	3.014,00	46,582
02020603	Ocupação da via pública	95.000,00	81.017,48	152.242,06	2.874,95	170.561,50	0,00	0,00	170.561,50	59.823,09	179,538
02020605	Publicidade	300.000,00	91.897,63	278.620,58	6.139,77	255.473,92	440,00	440,00	255.033,92	108.904,52	85,011
02020699	Outros	1.757.000,00	24.820,05	1.559.584,05	122,82	76.038,16	0,00	0,00	76.038,16	1.508.243,12	4,328
0202069901	Taxa Municipal dos Direitos de Passagem	30.000,00	0,00	20.750,81	0,00	20.750,81	0,00	0,00	20.750,81	0,00	69,169
0202069902	Taxa de Depósito da Ficha Técnica da Habitação	15.000,00	0,00	6.500,00	0,00	6.500,00	0,00	0,00	6.500,00	0,00	43,333
0202069903	Taxa de Controlo Metrológico	12.000,00	2.283,73	6.818,79	104,82	6.264,63	0,00	0,00	6.264,63	2.733,07	52,205
0202069904	Taxa Municipal de Protecção Civil	200.000,00	0,00	0,00	0,00	0,00	0,00	0,00	0,00	0,00	0,000
0202069999	Outros	1.500.000,00	22.536,32	1.525.514,45	18,00	42.522,72	0,00	0,00	42.522,72	1.505.510,05	2,835
04	Taxas, multas e outras penalidades	1.530.000,00	116.398,11	545.136,00	1.135,62	546.318,01	613,56	613,56	545.704,45	114.080,48	35,667
0401	Taxas	989.000,00	50.130,93	413.871,19	1.042,50	418.444,62	100,00	100,00	418.344,62	44.515,00	42,300
040123	Taxas específicas das autarquias locais	989.000,00	50.130,93	413.871,19	1.042,50	418.444,62	100,00	100,00	418.344,62	44.515,00	42,300
04012301	Mercados e feiras	200.000,00	82,50	170.418,48	0,00	170.480,98	0,00	0,00	170.480,98	20,00	85,240
04012302	Loteamentos e obras	500.000,00	3.950,00	187.568,45	25,00	187.568,45	0,00	0,00	187.568,45	3.925,00	37,514
04012303	Ocupação da via pública	35.000,00	38.229,29	22.419,27	100,00	26.523,58	0,00	0,00	26.523,58	34.024,98	75,782
04012305	Caça, uso e porte de arma	1.000,00	0,00	24,90	0,00	24,90	0,00	0,00	24,90	0,00	2,490
04012399	Outras	253.000,00	7.869,14	33.440,09	917,50	33.846,71	100,00	100,00	33.746,71	6.545,02	13,339
0401239901	Taxa de Depósito da Ficha Técnica da Habitação	1.000,00	0,00	400,00	0,00	400,00	0,00	0,00	400,00	0,00	40,000
0401239902	Taxa pela Emissão do Certificado de Registo	1.000,00	0,00	405,00	0,00	405,00	0,00	0,00	405,00	0,00	40,500
0401239903	Taxa de Controlo Metrológico	6.000,00	1.214,35	3.152,41	0,00	3.670,54	0,00	0,00	3.670,54	696,22	61,176
0401239904	Taxa Municipal de Protecção Civil	200.000,00	0,00	0,00	0,00	0,00	0,00	0,00	0,00	0,00	0,000
0401239999	Outras	45.000,00	6.654,79	29.482,68	917,50	29.371,17	100,00	100,00	29.271,17	5.848,80	65,047
0402	Multas e outras penalidades	541.000,00	66.267,18	131.264,81	93,12	127.873,39	513,56	513,56	127.359,83	69.565,48	23,542
040201	Juros de mora	275.000,00	413,79	49.909,71	67,12	49.925,87	9,44	9,44	49.916,43	330,51	18,151
040202	Juros compensatórios	45.000,00	0,00	25.304,96	0,00	25.304,96	504,12	504,12	24.800,84	0,00	55,113
040203	Multas e Coimas por Infracção ao Código da Estrada	20.000,00	0,00	10.106,66	0,00	10.106,66	0,00	0,00	10.106,66	0,00	50,533
040204	Coimas e penalidades por contra-ordenações	200.000,00	65.853,39	45.533,12	26,00	42.125,54	0,00	0,00	42.125,54	69.234,97	21,063
040299	Multas e penalidades diversas	1.000,00	0,00	410,36	0,00	410,36	0,00	0,00	410,36	0,00	41,036
05	Rendimentos da propriedade	16.131.022,56	17.499,02	4.296.539,69	0,00	4.296.539,69	0,00	0,00	4.296.539,69	17.499,02	26,635
0502	Juros-Sociedades financeiras	10.000,00	0,00	2.391,74	0,00	2.391,74	0,00	0,00	2.391,74	0,00	23,917
050201	Bancos e outras instituições financeiras	10.000,00	0,00	2.391,74	0,00	2.391,74	0,00	0,00	2.391,74	0,00	23,917

Controlo Orçamental - Receita

Ano: 2012

CÂMARA MUNICIPAL DE AVEIRO

(designação da autarquia local)

(unidade: €)

Classif. Económica da Receita		Previsões Corrigida	Rec. por Cobrar no início do ano	Receitas Liquidadas	Liquidações Anuladas	Rec.Cobradas. Brutas	Reembolsos e Rest. Emitidos	Reembolsos e Rest. Pagos	Receita Cobrada Líquida	Rec. p/ Cobrar no final do Ano	Grau Exec. da Receita
Classif.	Designação										
0503	Juros-Administrações Públicas	5.000,00	0,00	1.461,02	0,00	1.461,02	0,00	0,00	1.461,02	0,00	29,220
050304	Administração local-Continente	5.000,00	0,00	1.461,02	0,00	1.461,02	0,00	0,00	1.461,02	0,00	29,220
0507	Dividend.Partic.lucros socied.quase-soc.nãofinanc.	213.000,00	17.137,12	0,00	0,00	0,00	0,00	0,00	0,00	17.137,12	0,000
050701	Empresas públicas	200.000,00	0,00	0,00	0,00	0,00	0,00	0,00	0,00	0,00	0,000
050702	Empresas públicas municipais e intermunicipais	1.000,00	0,00	0,00	0,00	0,00	0,00	0,00	0,00	0,00	0,000
050703	Empresas privadas	11.000,00	17.137,12	0,00	0,00	0,00	0,00	0,00	0,00	17.137,12	0,000
050799	Outras	1.000,00	0,00	0,00	0,00	0,00	0,00	0,00	0,00	0,00	0,000
0510	Rendas	15.903.022,56	361,90	4.292.686,93	0,00	4.292.686,93	0,00	0,00	4.292.686,93	361,90	26,993
051003	Habitacões	1.000,00	0,00	0,00	0,00	0,00	0,00	0,00	0,00	0,00	0,000
051004	Edifícios	1.000,00	0,00	0,00	0,00	0,00	0,00	0,00	0,00	0,00	0,000
051099	Outros	15.901.022,56	361,90	4.292.686,93	0,00	4.292.686,93	0,00	0,00	4.292.686,93	361,90	26,996
06	Transferências correntes	9.928.750,00	40.482,57	8.373.032,54	0,00	8.323.261,65	0,00	0,00	8.323.261,65	90.253,46	83,830
0601	Sociedades e quase-sociedades não financeiras	34.000,00	30.500,00	1.000,00	0,00	1.000,00	0,00	0,00	1.000,00	30.500,00	2,941
060101	Públicas	18.000,00	15.500,00	0,00	0,00	0,00	0,00	0,00	0,00	15.500,00	0,000
06010101	Empresas públicas	16.000,00	15.500,00	0,00	0,00	0,00	0,00	0,00	0,00	15.500,00	0,000
06010102	Empresas públicas municipais e intermunicipais	1.000,00	0,00	0,00	0,00	0,00	0,00	0,00	0,00	0,00	0,000
06010199	Outras	1.000,00	0,00	0,00	0,00	0,00	0,00	0,00	0,00	0,00	0,000
060102	Privadas	16.000,00	15.000,00	1.000,00	0,00	1.000,00	0,00	0,00	1.000,00	15.000,00	6,250
0602	Sociedades financeiras	12.000,00	9.982,57	0,00	0,00	9.982,57	0,00	0,00	9.982,57	0,00	83,188
060201	Bancos e outras instituições financeiras	2.000,00	0,00	0,00	0,00	0,00	0,00	0,00	0,00	0,00	0,000
060202	Companhias de seguros e fundos de pensões	10.000,00	9.982,57	0,00	0,00	9.982,57	0,00	0,00	9.982,57	0,00	99,826
0603	Administração central	9.880.750,00	0,00	8.372.032,54	0,00	8.312.279,08	0,00	0,00	8.312.279,08	59.753,46	84,126
060301	Estado	8.000.000,00	0,00	7.864.192,79	0,00	7.808.486,47	0,00	0,00	7.808.486,47	55.706,32	97,606
06030101	Fundo de Equilíbrio Financeiro	2.200.000,00	0,00	2.124.263,00	0,00	2.124.263,00	0,00	0,00	2.124.263,00	0,00	96,557
06030102	Fundo Social Municipal	1.100.000,00	0,00	1.045.228,00	0,00	1.045.228,00	0,00	0,00	1.045.228,00	0,00	95,021
06030103	Participação Fixa no IRS	3.800.000,00	0,00	3.792.442,00	0,00	3.792.442,00	0,00	0,00	3.792.442,00	0,00	99,801
06030199	Outras	900.000,00	0,00	902.259,79	0,00	846.553,47	0,00	0,00	846.553,47	55.706,32	94,061
060306	Estado-Particip.comunit.projectos co-financiados	1.348.500,00	0,00	437.547,25	0,00	437.547,25	0,00	0,00	437.547,25	0,00	32,447
060307	Serviços e fundos autónomos	512.250,00	0,00	46.762,62	0,00	42.715,48	0,00	0,00	42.715,48	4.047,14	8,339
060309	Serv.fund.autón.-Subsist.prot.famil.polit.act.EFP	20.000,00	0,00	23.529,88	0,00	23.529,88	0,00	0,00	23.529,88	0,00	117,649
0608	Famílias	1.000,00	0,00	0,00	0,00	0,00	0,00	0,00	0,00	0,00	0,000
060801	Famílias	1.000,00	0,00	0,00	0,00	0,00	0,00	0,00	0,00	0,00	0,000
0609	Resto do mundo	1.000,00	0,00	0,00	0,00	0,00	0,00	0,00	0,00	0,00	0,000
060901	União Europeia-Instituições	1.000,00	0,00	0,00	0,00	0,00	0,00	0,00	0,00	0,00	0,000
07	Venda de bens e serviços correntes	2.184.500,00	921.118,14	1.869.271,56	9.880,94	1.820.379,18	2.450,35	2.360,22	1.818.018,96	960.129,58	83,224
0701	Venda de bens	64.500,00	26.870,35	20.829,01	0,00	46.222,06	43,09	43,09	46.178,97	1.477,30	71,595
070102	Livros e documentação técnica	4.000,00	215,63	2.669,13	0,00	2.224,98	0,00	0,00	2.224,98	659,78	55,625
070103	Publicações e impressos	1.500,00	0,00	1.256,82	0,00	1.231,82	0,00	0,00	1.231,82	25,00	82,121
070104	Fardamentos e artigos pessoais	1.000,00	0,00	0,00	0,00	0,00	0,00	0,00	0,00	0,00	0,000
070105	Bens inutilizados	40.000,00	25.990,40	10.670,00	0,00	36.660,40	0,00	0,00	36.660,40	0,00	91,651
070107	Produtos alimentares e bebidas	6.000,00	95,00	0,00	0,00	95,00	0,00	0,00	95,00	0,00	1,583
070108	Mercadorias	1.000,00	555,50	92,25	0,00	92,25	0,00	0,00	92,25	555,50	9,225
070110	Desperdícios, resíduos e refugos	1.000,00	0,00	28,20	0,00	0,00	0,00	0,00	0,00	28,20	0,000
070199	Outros	10.000,00	13,82	6.112,61	0,00	5.917,61	43,09	43,09	5.874,52	208,82	58,745
0702	Serviços	1.605.000,00	727.704,56	838.252,43	184,50	763.135,13	2.169,09	2.078,96	761.056,17	802.637,36	47,418
070201	Aluguer de espaços e equipamentos	200.000,00	9.810,51	222.250,10	0,00	148.815,41	0,00	0,00	148.815,41	83.245,20	74,408
070203	Vistorias e ensaios	1.000,00	0,00	0,00	0,00	0,00	0,00	0,00	0,00	0,00	0,000

Controlo Orçamental - Receita

Ano: 2012

CÂMARA MUNICIPAL DE AVEIRO

(designação da autarquia local)

(unidade: €)

Classif. Económica da Receita		Previsões Corrigida	Rec. por Cobrar no início do ano	Receitas Liquidadas	Liquidações Anuladas	Rec.Cobradas. Brutas	Reembolsos e Rest. Emitidos	Reembolsos e Rest. Pagos	Receita Cobrada Líquida	Rec. p/ Cobrar no final do Ano	Grau Exec. da Receita
Classif.	Designação										
070207	Alimentação e alojamento	1.000,00	0,00	0,00	0,00	0,00	0,00	0,00	0,00	0,00	0,00
070208	Serv.sociais,recreativos,culturais e de desporto	17.000,00	1.264,00	11.281,51	0,00	11.588,51	15,00	15,00	11.573,51	957,00	68,079
07020801	Serviços sociais	1.000,00	0,00	0,00	0,00	0,00	0,00	0,00	0,00	0,00	0,000
07020802	Serviços recreativos	5.000,00	0,00	840,00	0,00	840,00	0,00	0,00	840,00	0,00	16,800
07020803	Serviços culturais	10.000,00	844,00	10.441,51	0,00	10.748,51	15,00	15,00	10.733,51	537,00	107,335
07020804	Serviços desportivos	1.000,00	420,00	0,00	0,00	0,00	0,00	0,00	0,00	420,00	0,000
070209	Serviços específicos das autarquias	1.383.000,00	716.630,05	604.604,33	184,50	602.620,95	2.154,09	2.063,96	600.556,99	718.428,93	43,424
07020902	Resíduos sólidos	600.000,00	619.170,11	0,00	0,00	0,00	0,00	0,00	0,00	619.170,11	0,000
07020904	Trabalhos por conta de particulares	60.000,00	17.069,13	17.284,25	184,50	18.344,04	0,00	0,00	18.344,04	15.824,84	30,573
07020905	Cemitérios	65.000,00	441,45	39.394,00	0,00	39.394,00	0,00	0,00	39.394,00	441,45	60,606
07020906	Mercados e feiras	10.000,00	62.091,77	4.538,58	0,00	4.538,58	0,00	0,00	4.538,58	62.091,77	45,386
07020907	Parques de estacionamento	5.000,00	0,00	2.719,37	0,00	0,00	0,00	0,00	0,00	2.719,37	0,000
07020908	Parques de campismo	95.000,00	0,00	0,00	0,00	0,00	0,00	0,00	0,00	0,00	0,000
07020909	Serviço de Refeições	45.000,00	2.442,94	41.890,38	0,00	41.890,38	0,00	0,00	41.890,38	2.442,94	93,090
07020910	Registo de Ciclomotores	1.000,00	15,00	0,00	0,00	0,00	0,00	0,00	0,00	15,00	0,000
07020911	Licenciamento de veiculos automóveis	2.000,00	0,00	380,00	0,00	380,00	0,00	0,00	380,00	0,00	19,000
07020913	Inspeção de Elevadores	65.000,00	241,00	64.107,60	0,00	64.107,60	246,00	246,00	63.861,60	241,00	98,249
07020914	Serviços Escolares	400.000,00	13.157,87	413.019,03	0,00	412.950,23	1.866,35	1.776,22	411.174,01	13.226,67	102,794
07020999	Outros	35.000,00	2.000,78	21.271,12	0,00	21.016,12	41,74	41,74	20.974,38	2.255,78	59,927
070299	Outros	3.000,00	0,00	116,49	0,00	110,26	0,00	0,00	110,26	6,23	3,675
07029901	Encargos de cobrança de receitas	1.000,00	0,00	10,26	0,00	10,26	0,00	0,00	10,26	0,00	1,026
07029999	Outros	2.000,00	0,00	106,23	0,00	100,00	0,00	0,00	100,00	6,23	5,000
0703	Rendas	515.000,00	166.543,23	1.010.190,12	9.696,44	1.011.021,99	238,17	238,17	1.010.783,82	156.014,92	196,269
070301	Habitacões	400.000,00	157.468,23	370.981,21	9.696,44	371.813,08	238,17	238,17	371.574,91	146.939,92	92,894
070302	Edifícios	15.000,00	4.612,50	559.383,41	0,00	559.383,41	0,00	0,00	559.383,41	4.612,50	3729,223
070399	Outras	100.000,00	4.462,50	79.825,50	0,00	79.825,50	0,00	0,00	79.825,50	4.462,50	79,826
08	Outras receitas correntes	204.000,00	50.488,45	381.562,91	20.224,74	399.627,63	0,00	0,00	399.627,63	12.198,99	195,896
0801	Outras	204.000,00	50.488,45	381.562,91	20.224,74	399.627,63	0,00	0,00	399.627,63	12.198,99	195,896
080199	Outras	204.000,00	50.488,45	381.562,91	20.224,74	399.627,63	0,00	0,00	399.627,63	12.198,99	195,896
08019901	Indemniz.por deterior,roubo extravio bens patrim.	1.000,00	0,00	0,00	0,00	0,00	0,00	0,00	0,00	0,00	0,000
08019902	Indem.estrag.prov.outrem viat.outr.equip.aut.local	2.000,00	192,10	8.983,01	72,00	7.741,01	0,00	0,00	7.741,01	1.362,10	387,051
08019903	IVA reembolsado	1.000,00	0,00	0,00	0,00	0,00	0,00	0,00	0,00	0,00	0,000
08019999	Diversas	200.000,00	50.296,35	372.579,90	20.152,74	391.886,62	0,00	0,00	391.886,62	10.836,89	195,943
09	Venda de bens de investimento	1.654.101,98	1.820.198,36	3.354.021,69	0,00	1.083.029,53	0,00	0,00	1.083.029,53	4.091.190,52	65,475
0901	Terrenos	1.301.101,98	1.820.198,36	3.002.097,86	0,00	731.105,70	0,00	0,00	731.105,70	4.091.190,52	56,191
090106	Admin.Pública-Admin.local-Continente	1.301.101,98	1.820.198,36	3.002.097,86	0,00	731.105,70	0,00	0,00	731.105,70	4.091.190,52	56,191
0902	Habitacões	250.000,00	0,00	351.923,83	0,00	351.923,83	0,00	0,00	351.923,83	0,00	140,770
090206	Admin.Pública-Admin.local-Continente	250.000,00	0,00	351.923,83	0,00	351.923,83	0,00	0,00	351.923,83	0,00	140,770
0903	Edifícios	100.000,00	0,00	0,00	0,00	0,00	0,00	0,00	0,00	0,00	0,000
090306	Admin.Pública-Admin.local-Continente	100.000,00	0,00	0,00	0,00	0,00	0,00	0,00	0,00	0,00	0,000
0904	Outros bens de investimento	3.000,00	0,00	0,00	0,00	0,00	0,00	0,00	0,00	0,00	0,000
090406	Admin.Pública-Admin.local-Continente	3.000,00	0,00	0,00	0,00	0,00	0,00	0,00	0,00	0,00	0,000
09040601	Equipamento de transporte	1.000,00	0,00	0,00	0,00	0,00	0,00	0,00	0,00	0,00	0,000
09040602	Maquinaria e equipamento	1.000,00	0,00	0,00	0,00	0,00	0,00	0,00	0,00	0,00	0,000
09040603	Outros	1.000,00	0,00	0,00	0,00	0,00	0,00	0,00	0,00	0,00	0,000
10	Transferências de capital	14.190.165,00	-63.413,65	4.626.908,12	0,00	4.563.494,47	0,00	0,00	4.563.494,47	0,00	32,160
1001	Sociedades e quase-sociedades não financeiras	2.000,00	0,00	0,00	0,00	0,00	0,00	0,00	0,00	0,00	0,000

Controlo Orçamental - Receita

Ano: 2012

CÂMARA MUNICIPAL DE AVEIRO

(designação da autarquia local)

(unidade: €)

Classif.	Classif. Económica da Receita Designação	Previsões Corrigida	Rec. por Cobrar no início do ano	Receitas Liquidadas	Liquidações Anuladas	Rec.Cobradas Brutas	Reembolsos e Rest. Emitidos	Reembolsos e Rest. Pagos	Receita Cobrada Liquida	Rec. p/ Cobrar no final do Ano	Grau Exec. da Receita
100101	Públicas	1.000,00	0,00	0,00	0,00	0,00	0,00	0,00	0,00	0,00	0,000
10010102	Empresas públicas municipais e intermunicipais	1.000,00	0,00	0,00	0,00	0,00	0,00	0,00	0,00	0,00	0,000
100102	Privadas	1.000,00	0,00	0,00	0,00	0,00	0,00	0,00	0,00	0,00	0,000
1003	Administração central	14.186.165,00	-63.413,65	4.626.908,12	0,00	4.563.494,47	0,00	0,00	4.563.494,47	0,00	32,169
100301	Estado	1.645.015,00	-63.413,65	1.495.974,65	0,00	1.432.561,00	0,00	0,00	1.432.561,00	0,00	87,085
10030101	Fundo de Equilíbrio Financeiro	1.450.000,00	0,00	1.416.176,00	0,00	1.416.176,00	0,00	0,00	1.416.176,00	0,00	97,667
10030104	Cooperação Técnica e Financeira	195.015,00	-63.413,65	79.798,65	0,00	16.385,00	0,00	0,00	16.385,00	0,00	8,402
100307	Estado-Particip.comunitária project.co-financiados	12.541.150,00	0,00	3.130.933,47	0,00	3.130.933,47	0,00	0,00	3.130.933,47	0,00	24,965
1008	Famílias	1.000,00	0,00	0,00	0,00	0,00	0,00	0,00	0,00	0,00	0,000
100801	Famílias	1.000,00	0,00	0,00	0,00	0,00	0,00	0,00	0,00	0,00	0,000
1009	Resto do mundo	1.000,00	0,00	0,00	0,00	0,00	0,00	0,00	0,00	0,00	0,000
100901	União Europeia-Instituições	1.000,00	0,00	0,00	0,00	0,00	0,00	0,00	0,00	0,00	0,000
11	Activos financeiros	235.500,00	0,00	234.886,85	0,00	234.886,85	0,00	0,00	234.886,85	0,00	99,740
1106	Empréstimos a médio e longo prazos	234.500,00	0,00	234.886,85	0,00	234.886,85	0,00	0,00	234.886,85	0,00	100,165
110601	Sociedades e quase-sociedades não financeiras	2.500,00	0,00	1.940,29	0,00	1.940,29	0,00	0,00	1.940,29	0,00	77,612
110606	Admin.Pública-Admin.local-Continente	232.000,00	0,00	232.946,56	0,00	232.946,56	0,00	0,00	232.946,56	0,00	100,408
1108	Acções e outras participações	1.000,00	0,00	0,00	0,00	0,00	0,00	0,00	0,00	0,00	0,000
110801	Sociedades e quase-sociedades não financeiras	1.000,00	0,00	0,00	0,00	0,00	0,00	0,00	0,00	0,00	0,000
12	Passivos financeiros	5.522.439,02	0,00	0,00	0,00	0,00	0,00	0,00	0,00	0,00	0,000
1206	Empréstimos a médio e longo prazos	5.522.439,02	0,00	0,00	0,00	0,00	0,00	0,00	0,00	0,00	0,000
120602	Sociedades financeiras	5.522.439,02	0,00	0,00	0,00	0,00	0,00	0,00	0,00	0,00	0,000
13	Outras receitas de capital	7.000,00	0,00	0,00	0,00	0,00	0,00	0,00	0,00	0,00	0,000
1301	Outras	7.000,00	0,00	0,00	0,00	0,00	0,00	0,00	0,00	0,00	0,000
130101	Indemnizações	1.000,00	0,00	0,00	0,00	0,00	0,00	0,00	0,00	0,00	0,000
130102	Activos incorpóreos	1.000,00	0,00	0,00	0,00	0,00	0,00	0,00	0,00	0,00	0,000
130199	Outras	5.000,00	0,00	0,00	0,00	0,00	0,00	0,00	0,00	0,00	0,000
15	Reposições não abatidas nos pagamentos	7.000,00	-448,80	10.784,83	0,00	10.336,03	0,00	0,00	10.336,03	0,00	147,658
1501	Reposições não abatidas nos pagamentos	7.000,00	-448,80	10.784,83	0,00	10.336,03	0,00	0,00	10.336,03	0,00	147,658
150101	Reposições não abatidas nos pagamentos	7.000,00	-448,80	10.784,83	0,00	10.336,03	0,00	0,00	10.336,03	0,00	147,658
16	Saldo da gerência anterior	1.655.953,02	0,00	1.655.953,02	0,00	1.655.953,02	0,00	0,00	1.655.953,02	0,00	100,000
1601	Saldo orçamental	1.655.953,02	0,00	1.655.953,02	0,00	1.655.953,02	0,00	0,00	1.655.953,02	0,00	100,000
160101	Na posse do serviço	944.818,18	0,00	944.818,18	0,00	944.818,18	0,00	0,00	944.818,18	0,00	100,000
160103	Na posse do serviço-Consignado	711.134,84	0,00	711.134,84	0,00	711.134,84	0,00	0,00	711.134,84	0,00	100,000
Total Receitas Correntes		52.178.272,56	1.353.903,05	36.148.856,29	40.378,84	34.581.066,64	297.774,18	297.684,05	34.283.382,59	2.881.313,86	65,704
Total Receitas de Capital		21.609.206,00	1.756.784,71	8.215.816,66	0,00	5.881.410,85	0,00	0,00	5.881.410,85	4.091.190,52	27,217
Total Outras Receitas		1.662.953,02	-448,80	1.666.737,85	0,00	1.666.289,05	0,00	0,00	1.666.289,05	0,00	100,201
Total Geral		75.450.431,58	3.110.238,96	46.031.410,80	40.378,84	42.128.766,54	297.774,18	297.684,05	41.831.082,49	6.972.504,38	55,442

ORGÃO EXECUTIVO

Em 9 de Abril de 2013

.....

ORGÃO DELIBERATIVO

Em de de

.....

EXECUCAÇÃO ANUAL DAS GRANDES
OPÇÕES DO PLANO



Execução Anual das Grandes Opções do Plano

CÂMARA MUNICIPAL DE AVEIRO

Ano: 2012

(designação da autarquia local)

(unidade: €)

Obj.	Prog	Projeto		Designação	Código Classificação Orçamental	Forma de Realiz.	Fonte Financiamento (%)			Datas (Mês/Ano)			Montante Previsto			Montante executado			Nível Execução Anual (%)	Nível Execução Global (%)
							AC	AA	FC	Inicio	Fim	Ano	Anos seguintes	Total	Anos Anteriores	Ano	Total			
		Ano / Nº	Ação																	
01				OBJECTIVOS GERAIS																
01	111			Administração Geral																
01	111	2003/4		Equipamentos Diversos e Sistemas de Informação																
01	111	2003/4	1	Hardware	0219 070107	O	100		01/2003	12/2012	60.185,00	0,00	60.185,00	654.036,00	0,00	654.036,00	0,00	91,57		
01	111	2003/4	2	Software	0219 070108	O	100		01/2003	12/2013	207.529,20	67.290,00	274.819,20	614.308,00	30.662,60	644.970,60	14,78	72,54		
01	111	2003/4	3	Equipamento Administrativo	0217 070109	O	100		01/2003	12/2012	578,80	0,00	578,80	85.061,00	578,80	85.639,80	100,00	100,00		
01	111	2003/4	4	Ferramentas e Utensílios																
01	111	2003/4	4/1	Ferramentas e Utensílios	0242 070111	O	100		01/2004	12/2012	0,00	0,00	0,00	4.426,00	0,00	4.426,00	0,00	100,00		
01	111	2003/4	4/2	Ferramentas e Utensílios	0241 070111	O	100		01/2004	12/2012	928,13	0,00	928,13	4.425,24	102,24	4.527,48	11,02	84,57		
01	111	2003/4	5	Equipamento Informático e de Impressão Digital	0219 070206	O	100		01/2006	12/2014	13.568,08	16.480,00	30.048,08	123.751,00	1.287,42	125.038,42	9,49	81,30		
01	111	2003/4	7	Equipamento Básico																
01	111	2003/4	7/1	Equipamento Básico	0204 07011002	O	100		01/2010	12/2012	3.950,00	0,00	3.950,00	700,00	3.950,00	4.650,00	100,00	100,00		
01	111	2003/4	7/2	Equipamento Básico	0211 07011002	O	100		01/2010	12/2012	4.896,78	0,00	4.896,78	0,00	3.142,06	3.142,06	64,17	64,17		
01	111	2003/4	7/3	Equipamento Básico	0217 07011002	O	100		01/2011	12/2012	6.271,77	0,00	6.271,77	736.574,00	4.770,47	741.344,47	76,06	99,80		
01	111	2003/4	8	Máquinas e equipamentos	0243 07011002	O	100		01/2010	12/2012	109.558,83	0,00	109.558,83	103.829,45	22.000,00	125.829,45	20,08	58,97		
01	111	2003/4	9	Equipamento de Comunicações e Outros	0219 07011002	O	100		01/2010	12/2012	8.081,71	0,00	8.081,71	539,00	0,00	539,00	0,00	6,25		
01	111	2003/4	10	Máquinas de apoio à jardinagem, limpeza urbana e canil	0242 07011002	O	100		01/2011	12/2012	9.498,06	0,00	9.498,06	0,00	0,00	0,00	0,00	0,00		
01	111	2003/4	11	Equipamentos	0209 07011002	O	100		01/2011	12/2012	0,00	0,00	0,00	179,86	0,00	179,86	0,00	100,00		
01	111	2003/6		Instalações da Administração Autárquica e Outros																
01	111	2003/6	1	Reabilitação e Recup. de Outros Edifícios	0225 07010413	E	100		01/2003	12/2012	0,00	0,00	0,00	1.664.263,08	0,00	1.664.263,08	0,00	100,00		
01	111	2003/6	2	Equipamento de Iluminação Pública	0241 07010404	O	100		01/2009	12/2012	5.535,05	0,00	5.535,05	4.235,80	4.000,00	8.235,80	72,27	84,29		
01	111	2003/6	3	Construção, Conservação e Remodelação	0225 07010301	E	100		01/2003	12/2012	18.549,80	0,00	18.549,80	223.576,59	0,00	223.576,59	0,00	92,34		
01	111	2012/1		Assembleia Municipal de Aveiro - Investimentos																
01	111	2012/1	1	Equipamento Informático	0201 070107	O	100		01/2012	12/2012	0,00	0,00	0,00	0,00	0,00	0,00	0,00	0,00		
01	111	2012/1	2	Software Informático	0201 070108	O	100		01/2012	12/2012	0,00	0,00	0,00	0,00	0,00	0,00	0,00	0,00		
01	111	2012/1	3	Equipamento Administrativo	0201 070109	O	100		01/2012	12/2012	0,00	0,00	0,00	0,00	0,00	0,00	0,00	0,00		
01	111	2012/1	4	Equipamento Básico	0201 07011002	O	100		01/2012	12/2012	0,00	0,00	0,00	0,00	0,00	0,00	0,00	0,00		
01	111	2012/1	5	Artigos e Objectos de Valor	0201 070112	O	100		01/2012	12/2012	0,00	0,00	0,00	0,00	0,00	0,00	0,00	0,00		
01	111	2012/2		Tecnologias de informação e Outros																
01	111	2012/2	1	Software	0219 070108	O	100		01/2012	12/2012	35.000,00	0,00	35.000,00	0,00	0,00	0,00	0,00	0,00		
01	111	2012/2	2	Hardware	0219 070107	O	100		01/2012	12/2012	25.000,00	0,00	25.000,00	0,00	129,00	129,00	0,52	0,52		
01	111	2012/2	3	Equipamento de Comunicação e Outros	0219 07011002	O	100		01/2012	12/2012	0,00	0,00	0,00	0,00	0,00	0,00	0,00	0,00		
01	111	2012/2	4	Ferramentas e Utensílios	0219 070111	O	100		01/2012	12/2012	0,00	0,00	0,00	0,00	0,00	0,00	0,00	0,00		
01	111	2012/3		Equipamentos - Serviços Urbanos																
01	111	2012/3	1	Grandes Reparações	0241 07011002	E	100		01/2012	12/2012	71,16	0,00	71,16	0,00	71,16	71,16	100,00	100,00		
01	111	2012/3	2	Modernização parque de equipamentos / máquinas	0241 070111	O	100		01/2012	12/2012	672,15	0,00	672,15	0,00	107,58	107,58	16,01	16,01		
01	111	2012/3	3	Renovação do Parque de Viaturas	0243 07010602	O	100		01/2012	12/2012	0,00	0,00	0,00	0,00	0,00	0,00	0,00	0,00		
01	111	2012/3	4	Renovação do Parque de Máquinas	0243 07011002	O	100		01/2012	12/2012	39,95	0,00	39,95	0,00	0,00	0,00	0,00	0,00		
01	111	2012/3	5	Ferramentas	0243 070111	O	100		01/2012	12/2012	0,00	0,00	0,00	0,00	0,00	0,00	0,00	0,00		
01	111	2012/3	6	Ferramentas e Utensílios	0244 070111	O	100		01/2012	12/2012	1.750,00	0,00	1.750,00	0,00	0,00	0,00	0,00	0,00		

Execução Anual das Grandes Opções do Plano

CÂMARA MUNICIPAL DE AVEIRO

Ano: 2012

(designação da autarquia local)

(unidade: €)

Obj.	Prog	Projeto		Designação	Código Classificação Orçamental	Forma de Realiz.	Fonte Financiamento (%)			Datas (Mês/Ano)			Montante Previsto			Montante executado			Nível Execução Anual (%)	Nível Execução Global (%)		
		Ano / Nº	Ação				AC	AA	FC	Início	Fim	Ano	Anos seguintes	Total	Anos Anteriores	Ano	Total					
01				OBJECTIVOS GERAIS																		
01	111			Administração Geral																		
01	111	2012/4		Implementação de Base Integrada de Georeferenciação																		
01	111	2012/4	1	Manutenção Ferramentas SIG - Software	0218 070108	O	100		01/2012	12/2014	27.940,68	27.942,00	55.882,68	0,00	0,00	0,00	0,00	0,00	0,00	0,00	0,00	
01	111	2012/5		Equipamento Diverso																		
01	111	2012/5	1	Equipamento Administrativo	0217 070109	O	100		01/2012	12/2012	41,70	0,00	41,70	0,00	41,70	41,70	100,00	100,00				
01	111	2012/5	2	Equipamento Básico	0217 07011002	O	100		01/2012	12/2012	1.380,50	0,00	1.380,50	0,00	686,41	686,41	49,72	49,72				
01	111	2012/5	3	Ferramentas e Utensílios	0217 070111	O	100		01/2012	12/2012	0,00	0,00	0,00	0,00	0,00	0,00	0,00	0,00				
01	111	2012/5000		Segurança e Saúde no Trabalho																		
01	111	2012/50001		Reforço e renovação de caixas de 1ºs socorros	0211 020111	O	100		01/2012	12/2012	500,00	0,00	500,00	0,00	172,47	172,47	34,49	34,49				
01	111	2012/50002		EPI's e fardamento	0211 020107	O	100		01/2012	12/2012	10.000,00	0,00	10.000,00	0,00	4.109,10	4.109,10	41,09	41,09				
01	111	2012/50003		Serviços de Medicina e Higiene e Segurança do Trabalho	0211 020220	O	100		01/2012	12/2012	13.800,00	0,00	13.800,00	0,00	0,00	0,00	0,00	0,00				
01	111	2012/50004		HACCP - Análises laboratoriais	0211 02022599	O	100		01/2012	12/2012	700,00	0,00	700,00	0,00	0,00	0,00	0,00	0,00				
01	111	2012/50005		Sinalética e dispositivos de segurança	0211 020121	O	100		01/2012	12/2012	1.500,00	0,00	1.500,00	0,00	1.034,74	1.034,74	68,98	68,98				
				Totais do Programa 111:							567.527,35	111.712,00	679.239,35	4.219.905,02	76.845,75	4.296.750,77	13,54	87,70				
01	121			Protecção civil e Luta Contra Incêndios																		
01	121	2010/5000		MisRaR																		
01	121	2010/50003		Viagens e Alojamento	0247 020213	O	100		01/2010	12/2012	2.799,73	0,00	2.799,73	7.350,47	2.799,73	10.150,20	100,00	100,00				
01	121	2010/50004		Seminários e Encontros em Aveiro	0247 020216	O	100		01/2010	12/2012	6.385,34	0,00	6.385,34	2.363,18	5.483,96	7.847,14	85,88	89,70				
01	121	2010/50005		Auditoria e Certificação - SROC	0247 020214	O	100		01/2010	12/2012	1.672,80	0,00	1.672,80	418,20	1.672,80	2.091,00	100,00	100,00				
01	121	2010/50006		Divulgação	0247 020217	O	100		01/2010	12/2012	0,00	0,00	0,00	0,00	0,00	0,00	0,00	0,00				
01	121	2010/5001		Apoio às Corporações de Bombeiros do Concelho																		
01	121	2010/50011		EIP - Equipas de Intervenção Permanente	0247 040701	T	100		01/2010	12/2012	69.525,00	0,00	69.525,00	120.195,96	59.944,00	180.139,96	86,22	94,95				
01	121	2010/50012		Apoio às Corporações	0247 040701	T	100		01/2010	12/2013	310.000,00	240.000,00	550.000,00	400.000,00	220.000,00	620.000,00	70,97	65,26				
				Totais do Programa 121:							390.382,87	240.000,00	630.382,87	530.327,81	289.900,49	820.228,30	74,26	70,67				
01	122			Polícia Municipal																		
01	122	2009/11		Polícia Municipal - Equipamento																		
01	122	2009/11	1	Equipamento de apoio	0246 07011002	O	100		01/2009	12/2012	450,50	0,00	450,50	1.029,12	450,50	1.479,62	100,00	100,00				
				Totais do Programa 122:							450,50	0,00	450,50	1.029,12	450,50	1.479,62	100,00	100,00				
				Totais do Objetivo 01:							958.360,72	351.712,00	1.310.072,72	4.751.261,95	367.196,74	5.118.458,69	38,32	84,44				

Execução Anual das Grandes Opções do Plano

CÂMARA MUNICIPAL DE AVEIRO

Ano: 2012

(designação da autarquia local)

(unidade: €)

Obj.	Prog.	Projeto		Designação	Código Classificação Orçamental	Forma de Realiz.	Fonte Financiamento (%)			Datas (Mês/Ano)		Montante Previsto			Montante executado			Nível Execução Anual (%)	Nível Execução Global (%)
												AC	AA	FC	Início	Fim	Ano		
		Ano / Nº	Ação																
02				OBJECTIVOS SOCIAIS															
02	211			Ensino não superior															
02	211	2003/32		Construção, Remodelação e Recuperação das Escolas Básicas e Jardins de Infância do Concelho	0225 07010305	E	100		01/2003	12/2012	306.889,07	0,00	306.889,07	1.449.549,00	17.235,06	1.466.784,06	5,62	83,51	
02	211	2003/32	6	Equipamentos Diversos															
02	211	2003/32	6/1	Equipamentos Diversos	0236 07011002	O	100		01/2003	12/2012	25.559,58	0,00	25.559,58	265.138,00	14.374,80	279.512,80	56,24	96,15	
02	211	2003/32	6/2	Equipamentos Diversos	0225 07011002	O	100		01/2010	12/2012	11.344,35	0,00	11.344,35	35.921,73	0,00	35.921,73	0,00	76,00	
02	211	2003/32	7	Terrenos destinados ao Parque Escolar	0222 070101	O	100		01/2004	12/2012	0,00	0,00	0,00	156.845,00	0,00	156.845,00	0,00	100,00	
02	211	2008/21		Carta Educativa - Ampliações e Novos Centros Educativos															
02	211	2008/21	1	Centro Escolar de Verdemilho	0225 07010305	E	5	95	01/2008	12/2012	504.151,15	0,00	504.151,15	274.039,90	449.357,97	723.397,87	89,13	92,96	
02	211	2008/21	2	Centro Escolar de São Bernardo	0225 07010305	E	5	95	01/2010	12/2012	289.321,43	0,00	289.321,43	1.133.331,13	129.360,44	1.262.691,57	44,71	88,76	
02	211	2008/21	3	Centro Escolar de Santiago	0225 07010305	E	5	95	01/2010	10/2013	417.953,71	214.536,98	632.490,69	0,00	260.179,80	260.179,80	62,25	41,14	
02	211	2008/21	4	Centro Escolar de Cacia	0225 07010305	E	5	95	01/2011	08/2014	0,00	1.039.650,00	1.039.650,00	0,00	0,00	0,00	0,00	0,00	
02	211	2008/21	5	Centro Escolar de Oliveirinha	0225 07010305	E	5	95	01/2011	07/2014	0,00	1.039.650,00	1.039.650,00	0,00	0,00	0,00	0,00	0,00	
02	211	2008/21	6	Centro Escolar de Santa Joana	0225 07010305	E	5	95	01/2011	09/2014	0,00	1.239.650,00	1.239.650,00	0,00	0,00	0,00	0,00	0,00	
02	211	2008/21	7	Centro Escolar das Barrocas	0225 07010305	E	5	95	01/2011	04/2013	0,00	251.400,00	251.400,00	0,00	0,00	0,00	0,00	0,00	
02	211	2008/21	8	Centro Escolar da Glória	0225 07010305	E	5	95	01/2011	12/2013	508.447,34	381.335,52	889.782,86	0,00	103.450,68	103.450,68	20,35	11,63	
02	211	2008/21	9	Centro Escolar da Vera Cruz	0225 07010305	E	20	80	01/2011	12/2013	607.585,32	778.099,67	1.385.684,99	0,00	0,00	0,00	0,00	0,00	
02	211	2008/21	10	Centro Escolar de S. Jacinto	0225 07010305	E	5	95	01/2008	09/2013	0,00	300.000,00	300.000,00	32.383,12	0,00	32.383,12	0,00	9,74	
02	211	2008/21	11	Centro Escolar Parque Desportivo de Aveiro	0225 07010305	E	5	95	01/2008	08/2014	0,00	975.000,00	975.000,00	0,00	0,00	0,00	0,00	0,00	
02	211	2008/21	12	Equipamento Informático	0219 070107	O	5	95	01/2011	12/2014	32.385,00	100.000,00	132.385,00	32.383,12	0,00	32.383,12	0,00	19,65	
02	211	2008/21	13	Mobiliário e Equipamento Didático	0236 07011002	O	5	95	01/2011	12/2014	85.080,00	100.000,00	185.080,00	0,00	64.021,98	64.021,98	75,25	34,59	
02	211	2012/6		Apetrechamento de Estabelecimentos de Ensino															
02	211	2012/6	1	Aquisição e reparação de equipamentos	0236 07011002	O	100		01/2012	12/2012	7.500,00	0,00	7.500,00	0,00	3.496,59	3.496,59	46,62	46,62	
02	211	2012/7		Recuperação e Remodelação de Jardins de Infância e Escolas Básicas do Concelho															
02	211	2012/7	1	Obras	0225 07010305	E	100		01/2012	12/2012	0,00	0,00	0,00	0,00	0,00	0,00	0,00	0,00	
02	211	2012/7	2	Equipamentos (Alarmes, CCTV, Segurança contra incêndio)	0225 07011002	E	100		01/2012	12/2012	0,00	0,00	0,00	0,00	0,00	0,00	0,00	0,00	
				Totais do Programa 211:							2.796.216,95	6.419.322,17	9.215.539,12	3.379.591,00	1.041.477,32	4.421.068,32	37,25	35,10	
02	212			Serviços Auxiliares de Ensino															
02	212	2012/5001		Acção Social Escolar															
02	212	2012/5001 1		Transportes	0236 020210	O	100		01/2012	12/2012	10.000,00	0,00	10.000,00	0,00	3.098,18	3.098,18	30,98	30,98	
02	212	2012/5001 2		Protocolos com Juntas de Freguesia - Serviços de Apoio à Família	0236 04050102	T	20	80	01/2012	12/2012	14.000,00	0,00	14.000,00	0,00	13.825,20	13.825,20	98,75	98,75	
02	212	2012/5001 3		Protocolos com IPSS e Associações	0236 040701	T	15	85	01/2012	12/2012	36.346,07	0,00	36.346,07	0,00	35.908,91	35.908,91	98,80	98,80	
02	212	2012/5001 4		Refeições Escolares	0236 020105	O	20	80	01/2012	12/2015	1.167.520,00	3.000.000,00	4.167.520,00	0,00	643.138,71	643.138,71	55,09	15,43	
02	212	2012/5001 5		Auxílios Económicos	0236 040305	T	50	50	01/2012	12/2012	50.000,00	0,00	50.000,00	0,00	45.924,75	45.924,75	91,85	91,85	
02	212	2012/5002		Prémios Município de Aveiro															
02	212	2012/5002 1		Prémios Município de Aveiro	0236 040802	T	100		01/2012	12/2012	0,00	0,00	0,00	0,00	0,00	0,00	0,00	0,00	
02	212	2012/5003		Apoio à Gestão Escolar															

Execução Anual das Grandes Opções do Plano

CÂMARA MUNICIPAL DE AVEIRO

Ano: 2012

(designação da autarquia local)

(unidade: €)

Obj.	Prog.	Projeto		Designação	Código Classificação Orçamental	Forma de Realiz.	Fonte Financiamento (%)			Datas (Mês/Ano)			Montante Previsto			Montante executado			Nível Execução Anual (%)	Nível Execução Global (%)
		Ano / Nº	Ação				AC	AA	FC	Início	Fim	Ano	Anos seguintes	Total	Anos Anteriores	Ano	Total			
02				OBJECTIVOS SOCIAIS																
02	212			Serviços Auxiliares de Ensino																
02	212	2012/50031		Pessoal Não Docente - Acordos de Colaboração	0236 040701	T	30	70		01/2012	12/2012	50.820,00	0,00	50.820,00	0,00	50.820,00	50.820,00	100,00	100,00	
02	212	2012/50032		Estabelecimentos de Ensino - Aquisição de Equipamentos	0236 080306	T		100		01/2012	12/2012	5.000,00	0,00	5.000,00	0,00	0,00	0,00	0,00	0,00	
02	212	2012/50033		Estabelecimentos de Ensino - Acordos de Colaboração	0236 040305	T	50	50		01/2012	12/2012	374.653,93	0,00	374.653,93	0,00	362.158,68	362.158,68	96,66	96,66	
02	212	2012/5004		Parceria para a Gestão Integrada dos Transportes Escolares																
02	212	2012/50041		Moveaveiro - Empresa Municipal de Mobilidade, E.M	0236 05010101	T		100		01/2012	12/2012	666.500,00	0,00	666.500,00	0,00	666.500,00	666.500,00	100,00	100,00	
Totais do Programa 212:												2.374.840,00	3.000.000,00	5.374.840,00	0,00	1.821.374,43	1.821.374,43	76,69	33,89	
02	221			Serviços individuais de saúde																
02	221	2012/8		Unidades de Saúde Familiar																
02	221	2012/8	1	Unidade de Saúde Familiar de Cacia	0225 07010307	E	10	5	85	01/2012	05/2014	0,00	685.000,00	685.000,00	0,00	0,00	0,00	0,00	0,00	
02	221	2012/8	2	Unidade de Saúde Familiar de S. Bernardo	0225 07010307	E		5	95	01/2012	05/2014	0,00	826.000,00	826.000,00	0,00	0,00	0,00	0,00	0,00	
02	221	2012/8	3	Unidade de Saúde Familiar de Esgueira	0225 07010307	E	10	5	85	01/2012	06/2014	0,00	651.000,00	651.000,00	0,00	0,00	0,00	0,00	0,00	
Totais do Programa 221:												0,00	2.162.000,00	2.162.000,00	0,00	0,00	0,00	0,00	0,00	
02	232			Ação social																
02	232	2003/55		Reabilitação de Edifícios Sociais																
02	232	2003/55	1	Reabilitação de edifícios	0225 07010307	E		100		01/2003	12/2012	8.410,71	0,00	8.410,71	80.602,00	0,00	80.602,00	0,00	90,55	
02	232	2004/5046		Protocolos e Subsídios na área da Ação Social																
02	232	2004/50462		Comparticipações Correntes	0240 040701	T		100		01/2004	12/2015	459.841,44	640.000,00	1.099.841,44	850.863,85	48.358,80	899.222,65	10,52	46,10	
02	232	2004/50463		Comparticipações de Capital	0240 080701	T		100		01/2004	12/2018	899.459,00	2.085.870,00	2.985.329,00	1.245.860,00	320.750,00	1.566.610,00	35,66	37,03	
02	232	2012/9		Reabilitação de Edifícios Sociais																
02	232	2012/9	1	Reabilitação de edifícios	0225 07010307	E		100		01/2012	12/2012	0,00	0,00	0,00	0,00	0,00	0,00	0,00	0,00	
02	232	2012/5005		Parceria para a Gestão Integrada dos Transportes Sociais																
02	232	2012/50051		Moveaveiro - Empresa Municipal de Mobilidade, E.M.	0240 05010101	T		100		01/2012	12/2012	55.000,00	0,00	55.000,00	0,00	55.000,00	55.000,00	100,00	100,00	
Totais do Programa 232:												1.422.711,15	2.725.870,00	4.148.581,15	2.177.325,85	424.108,80	2.601.434,65	29,81	41,12	
02	241			Habitação																
02	241	2003/59		Habitações Sociais e Outras																
02	241	2003/59	1	Construção	0225 07010201	E		100		01/2003	12/2012	89.939,54	0,00	89.939,54	1.844.915,08	32.982,61	1.877.897,69	36,67	97,06	
02	241	2003/59	2	Reparação e Recuperação																
02	241	2003/59	2/1	Reparação e Recuperação	0239 07010203	E		100		01/2004	12/2012	0,00	0,00	0,00	0,00	0,00	0,00	0,00	0,00	
02	241	2003/59	2/2	Reparação e Recuperação	0225 07010203	E		100		01/2004	12/2012	18.735,61	0,00	18.735,61	19.389,20	12.140,61	31.529,81	64,80	82,70	
02	241	2010/5007		Mediadores Municipais																
02	241	2010/50071		Protocolo - Cáritas Diocesana de Aveiro	0239 040701	T		100		01/2010	12/2012	8.007,77	0,00	8.007,77	5.704,29	8.007,77	13.712,06	100,00	100,00	
02	241	2012/10		Música nos Bairros "Gera-Sons"																
02	241	2012/10	1	Outros Investimentos - Instrumentos musicais	0239 070115	O		100		01/2012	12/2012	1.677,97	0,00	1.677,97	0,00	840,00	840,00	50,06	50,06	
02	241	2012/11		Habitações Sociais																

Execução Anual das Grandes Opções do Plano

CÂMARA MUNICIPAL DE AVEIRO

Ano: 2012

(designação da autarquia local)

(unidade: €)

Obj.	Prog.	Projeto		Designação	Código Classificação Orçamental	Forma de Realiz.	Fonte Financiamento (%)			Datas (Mês/Ano)		Montante Previsto			Montante executado			Nível Execução Anual (%)	Nível Execução Global (%)
												AC	AA	FC	Ano	Anos seguintes	Total		
		Ano / N.º	Ação				Início	Fim											
02				OBJECTIVOS SOCIAIS															
02	241			Habituação															
02	241	2012/11	1	Reabilitação e Recuperação	0225 07010203	E	100		01/2012	12/2012	38.902,00	0,00	38.902,00	0,00	0,00	0,00	0,00	0,00	
Totais do Programa 241:												157.262,89	0,00	157.262,89	1.870.008,57	53.970,99	1.923.979,56	34,32	94,90
02	242			Ordenamento do Território															
02	242	2003/70		Obras e Fornecimentos Complementares ao Ordenamento do Território															
02	242	2003/70	1	Edifícios Diversos	0222 07010307	E	100		01/2003	12/2012	870,00	0,00	870,00	0,00	870,00	870,00	100,00	100,00	
02	242	2003/70	2	Parques e Espaços Ajudados	0224 07010405	E	100		01/2004	12/2012	11.956,55	0,00	11.956,55	80.285,47	4.489,14	84.774,61	37,55	91,90	
02	242	2003/70	3	Arruamentos e Obras Complementares	0224 07010401	E	100		01/2010	12/2012	60.415,00	0,00	60.415,00	0,00	0,00	0,00	0,00	0,00	
02	242	2003/70	5	Arranjos exteriores e outras construções	0224 07010413	E	100		01/2003	12/2012	0,00	0,00	0,00	307.108,46	0,00	307.108,46	0,00	100,00	
02	242	2004/79		Património Imobiliário - Terrenos e Edifícios															
02	242	2004/79	6	Terrenos Rústicos e Urbanos	0222 070101	O	100		01/2004	12/2015	1.901.673,41	1.500.000,00	3.401.673,41	2.932.444,00	1.005.668,93	3.938.112,93	52,88	62,17	
02	242	2004/79	10	Edifícios	0222 07010307	O	100		01/2008	12/2015	347.876,86	800.000,00	1.147.876,86	496.389,09	242.250,00	738.639,09	69,64	44,92	
02	242	2004/79	12	Centro de Saúde Mental de S. Bernardo	0222 070101	O	100		01/2012	12/2012	0,00	0,00	0,00	0,00	0,00	0,00	0,00	0,00	
02	242	2009/49		PdS - Parque da Sustentabilidade															
02	242	2009/49	1	Ponte Pedonal - Ligação Baixa St. António a Infante D. Pedro	0225 07010413	E	20	80	01/2011	12/2013	52.883,59	483.973,33	536.856,92	0,00	3.699,12	3.699,12	6,99	0,69	
02	242	2009/49	2	Largo do Alboi - Requalificação Urbana	0225 07010413	E	20	80	01/2010	12/2013	189.774,07	342.817,08	532.591,15	0,00	149.747,30	149.747,30	78,91	28,12	
02	242	2009/49	3	Restauração da Igreja St. António e Capela S. Francisco	0225 07010307	E	20	80	01/2011	12/2013	463.882,25	129.413,56	593.295,81	0,00	177.837,70	177.837,70	38,34	29,97	
02	242	2009/49	4	EEAFAC - Edifício e Equipamento de Animação e Formação Artístico Científico	0225 07010307	E	20	80	01/2010	12/2012	343.241,93	0,00	343.241,93	0,00	317.764,76	317.764,76	92,58	92,58	
02	242	2009/49	5	Ponte Pedonal - Ligação entre o Rossio e o Bairro do Alboi	0225 07010413	E	5	95	01/2010	12/2012	226.781,07	0,00	226.781,07	0,00	25.582,09	25.582,09	11,28	11,28	
02	242	2009/49	6	Parque dos Amores - Arranjo Paisagístico	0224 07010405	E	5	95	01/2011	12/2012	146.415,58	0,00	146.415,58	0,00	25.560,06	25.560,06	17,46	17,46	
02	242	2009/49	7	Parque da Baixa de Santo António - Requalificação Urbana e Ambiental	0224 07010405	E	5	95	01/2011	12/2012	126.844,66	0,00	126.844,66	0,00	12.290,79	12.290,79	9,69	9,69	
02	242	2009/49	8	Parque Infante D. Pedro - Arranjos Urbanísticos e Infra-estruturas	0224 07010405	E	5	95	01/2010	12/2012	152.106,44	0,00	152.106,44	66.550,00	117.430,05	183.980,05	77,20	84,14	
02	242	2009/49	9	Centro de Educação Ambiental	0225 07010307	E	5	95	01/2011	12/2013	348.028,29	109.971,21	457.999,50	0,00	0,00	0,00	0,00	0,00	
02	242	2009/49	10	Rua das Pombas - Requalificação Urbana	0225 07010413	E	5	95	01/2011	12/2012	43.165,99	0,00	43.165,99	0,00	13.429,96	13.429,96	31,11	31,11	
02	242	2009/49	11	Inovações no Pds															
02	242	2009/49	11/1	Equipamentos Diversos	0206 07011002	O	5	95	01/2009	12/2012	67.585,00	0,00	67.585,00	0,00	0,00	0,00	0,00	0,00	
02	242	2009/49	11/2	Módulos Interactivos de Ciência	0206 070306	O	5	95	01/2009	12/2012	13.530,00	0,00	13.530,00	20.295,00	13.530,00	33.825,00	100,00	100,00	
02	242	2009/49	11/3	Hardware	0206 070107	O	5	95	01/2009	12/2012	25.000,00	0,00	25.000,00	0,00	0,00	0,00	0,00	0,00	
02	242	2009/49	11/4	Software	0206 070108	O	5	95	01/2009	12/2012	10.000,00	0,00	10.000,00	0,00	0,00	0,00	0,00	0,00	
02	242	2009/49	13	Equipamento Diverso	0206 07011002	O	100		01/2009	12/2012	10.265,00	0,00	10.265,00	0,00	0,00	0,00	0,00	0,00	
02	242	2009/5016		POLIS Litoral da Ria de Aveiro															
02	242	2009/50161		Comparticipações Próprias - Projectos Aveiro	0201 08050104	T	100		01/2009	12/2012	1.250.000,00	0,00	1.250.000,00	219.560,00	0,00	219.560,00	0,00	14,94	
02	242	2009/5051		PdS - Parque da Sustentabilidade															
02	242	2009/50511		Outros Bens - Animação e Divulgação	0206 020121	O	5	95	01/2012	12/2012	0,00	0,00	0,00	11.538,00	0,00	11.538,00	0,00	100,00	
02	242	2009/50512		Estudos e Projectos															
02	242	2009/50512/1		Estudos e Projectos - DAP	0224 020214	O	5	95	01/2009	12/2012	43.043,85	0,00	43.043,85	89.163,08	15.221,25	104.384,33	35,36	78,96	

Execução Anual das Grandes Opções do Plano

CÂMARA MUNICIPAL DE AVEIRO

Ano: 2012

(designação da autarquia local)

(unidade: €)

Obj.	Prog.	Projeto		Designação	Código Classificação Orçamental	Forma de Realiz.	Fonte Financiamento (%)			Datas (Mês/Ano)		Montante Previsto			Montante executado			Nível Execução Anual (%)	Nível Execução Global (%)
												AC	AA	FC	Ano	Anos seguintes	Total		
		Ano / Nº	Ação				Início	Fim											
02				OBJECTIVOS SOCIAIS															
02	242			Ordenamento do Território															
02	242	2009/5051	2/2	Inovações no PdS - Definição estratégica e Certificação	0206 020214	O	5	95	01/2009	12/2012	72.205,00	0,00	72.205,00	0,00	62.453,87	62.453,87	86,50	86,50	
02	242	2009/5051	2/3	Estrutura de Apoio - GDEFE	0206 020214	O	5	95	01/2009	12/2012	24.600,00	0,00	24.600,00	75.600,00	18.450,00	94.050,00	75,00	93,86	
02	242	2009/5051	3	Animação e Divulgação	0206 02022503	O	5	95	01/2010	12/2012	35.091,98	0,00	35.091,98	31.709,00	3.970,00	35.679,00	11,31	53,41	
02	242	2009/5051	4	Seminários - Animação e Divulgação	0206 020216	O	5	95	01/2009	12/2012	0,00	0,00	0,00	3.220,00	0,00	3.220,00	0,00	100,00	
02	242	2009/5051	5	Outros Trabalhos Especializados - Animação e Divulgação	0206 020220	O	5	95	01/2009	12/2012	42.235,00	0,00	42.235,00	8.696,00	4.609,43	13.305,43	10,91	26,12	
02	242	2009/5051	6	Locação de Bens - Animação e Divulgação	0206 020208	O	5	95	01/2009	12/2012	16.923,57	0,00	16.923,57	20.496,00	15.447,57	35.943,57	91,28	96,06	
02	242	2009/5051	7	Outros Serviços - Animação e Divulgação	0206 02022599	O	5	95	01/2009	12/2012	2.505,00	0,00	2.505,00	2.130,00	686,99	2.816,99	27,42	60,78	
02	242	2009/5051	8	Ofertas - Animação e Divulgação	0206 020115	O	5	95	01/2011	12/2012	665,80	0,00	665,80	332,95	665,80	998,75	100,00	100,00	
02	242	2009/5051	9	Divulgação	0206 020217	O	5	95	01/2011	12/2012	922,50	0,00	922,50	6.226,20	0,00	6.226,20	0,00	87,10	
02	242	2009/5051	10	Seguros - Animação e Divulgação	0206 020212	O	5	95	01/2009	12/2012	685,91	0,00	685,91	1.680,00	285,51	1.965,51	41,62	83,08	
02	242	2009/5051	11	Material de educação Cultura e Recreio - Animação e Divulgação	0206 020120	O	5	95	01/2010	12/2012	10.890,30	0,00	10.890,30	11.873,00	10.219,56	22.092,56	93,84	97,05	
02	242	2009/5051	12	Transportes - Animação e Divulgação	0206 020210	O	5	95	01/2012	12/2012	0,00	0,00	0,00	0,00	0,00	0,00	0,00	0,00	
02	242	2011/13		Cartografia Digital															
02	242	2011/13	1	Cartografia Digital Escala 1:2000	0218 070115	O			01/2011	12/2013	74.002,95	9.845,00	83.847,95	0,00	0,00	0,00	0,00	0,00	
02	242	2012/12		Arranjos Exteriores e Outras Construções															
02	242	2012/12	1	Sistemas de Drenagem de Águas Residuais e Pluviais	0225 07010402	E	100		01/2012	12/2012	0,00	0,00	0,00	0,00	0,00	0,00	0,00	0,00	
02	242	2012/12	2	Parques e Jardins Diversos	0224 07010405	E	100		01/2012	12/2012	0,00	0,00	0,00	0,00	0,00	0,00	0,00	0,00	
02	242	2012/12	3	Arranjos Exteriores e Outras Construções	0224 07010413	E	100		01/2012	12/2012	0,00	0,00	0,00	0,00	0,00	0,00	0,00	0,00	
02	242	2012/12	4	Mobiliário Urbano e Equipamento Diverso	0224 07011002	O	100		01/2012	12/2012	0,00	0,00	0,00	0,00	0,00	0,00	0,00	0,00	
02	242	2012/5006		Plano de Mobilidade Sustentável															
02	242	2012/5006	1	Divulgação	0204 020220	O	100		01/2012	12/2013	0,00	500,00	500,00	0,00	0,00	0,00	0,00	0,00	
02	242	2012/5006	2	Deslocações e Estadas	0204 020213	O	100		01/2012	12/2013	1.000,00	1.000,00	2.000,00	0,00	0,00	0,00	0,00	0,00	
Totais do Programa 242:											6.117.067,55	3.377.520,18	9.494.587,73	4.385.296,25	2.242.159,88	6.627.456,13	36,65	47,75	
02	246			Proteção do meio ambiente e conservação da Natur															
02	246	2003/101		Arranjos Exteriores e Outras Construções Diversas															
02	246	2003/101	1	Recuperação e Reabilitação de Parques Infantis	0224 07011002	O	100		01/2010	12/2012	4.929,00	0,00	4.929,00	1.000,00	0,00	1.000,00	0,00	16,87	
02	246	2003/101	2	Arranjos Exteriores e Outras Construções	0224 07010413	E	100		01/2003	12/2012	40.919,64	0,00	40.919,64	31.674,00	10.187,41	41.861,41	24,90	57,67	
02	246	2008/63		Centro de Monitorização e Interpretação Ambiental de Aveiro															
02	246	2008/63	1	Edifício CMIA	0225 07010307	E	20	80	01/2008	12/2012	49.489,96	0,00	49.489,96	2.492.261,00	0,00	2.492.261,00	0,00	98,05	
02	246	2008/63	2	Equipamento Básico	0223 07011002	O	5	95	01/2008	12/2008	0,00	0,00	0,00	0,00	0,00	0,00	0,00	0,00	
02	246	2008/63	3	Mobiliário	0225 070109	O	20	80	01/2011	12/2012	6.088,50	0,00	6.088,50	0,00	0,00	0,00	0,00	0,00	
02	246	2008/63	4	Equipamento Informático	0223 070107	O	5	95	01/2008	06/2012	0,00	0,00	0,00	0,00	0,00	0,00	0,00	0,00	
02	246	2009/22		Corredores Ecológicos - 1ª Fase															
02	246	2009/22	1	Reabilitação e conservação da Ribeira de Vilar	0225 07010413	E	5	95	01/2010	12/2012	79.932,55	0,00	79.932,55	0,00	13.374,06	13.374,06	16,73	16,73	
02	246	2009/22	2	Equipamentos do Domínio Público	0225 070306	O	5	95	01/2009	12/2012	32.647,27	0,00	32.647,27	32.573,48	0,00	32.573,48	0,00	49,94	
02	246	2009/5052		Corredores Ecológicos															

Execução Anual das Grandes Opções do Plano

CÂMARA MUNICIPAL DE AVEIRO

Ano: 2012

(designação da autarquia local)

(unidade: €)

Obj.	Prog.	Projeto		Designação	Código Classificação Orçamental	Forma de Realiz.	Fonte Financiamento (%)			Datas (Mês/Ano)		Montante Previsto			Montante executado			Nível Execução Anual (%)	Nível Execução Global (%)
												AC	AA	FC	Início	Fim	Ano		
		Ano / Nº	Ação																
02				OBJECTIVOS SOCIAIS															
02	246			Protecção do meio ambiente e conservação da Natureza															
02	246	2009/50521		Trabalhos Especializados	0225 020220	O	5	95	01/2009	12/2012	16.263,41	0,00	16.263,41	0,00	0,00	0,00	0,00	0,00	
02	246	2012/5007		Centro de Monitorização e Interpretação Ambiental de Aveiro															
02	246	2012/50071		Actividades Diversas Plano de Acção	0223 02022599	O	5	95	01/2012	12/2012	0,00	0,00	0,00	0,00	0,00	0,00	0,00	0,00	
02	246	2012/50072		Outros trabalhos especializados	0223 020220	O	5	95	01/2012	12/2012	0,00	0,00	0,00	0,00	0,00	0,00	0,00	0,00	
02	246	2012/50073		Material para Ateliers	0223 020120	O	5	95	01/2012	12/2012	0,00	0,00	0,00	0,00	0,00	0,00	0,00	0,00	
Totais do Programa 246:											230.270,33	0,00	230.270,33	2.557.508,48	23.561,47	2.581.069,95	10,23	92,59	
02	251			Cultura															
02	251	2003/116		Recuperação de Espaços Culturais - Obras e Fornecimentos															
02	251	2003/116 1		Remodelação do Edifício do CCCA	0225 07010301	E	100		01/2010	12/2012	12.190,00	0,00	12.190,00	20.000,00	0,00	20.000,00	0,00	62,13	
02	251	2003/116 2		Equipamento Diverso - MC	0235 07011002	O	100		01/2011	12/2012	47.545,00	0,00	47.545,00	0,00	9.655,62	9.655,62	20,31	20,31	
02	251	2003/116 3		Arranjos Exteriores e Outras Construções Diversas	0225 07010413	E	100		01/2003	12/2012	0,00	0,00	0,00	15.752,00	0,00	15.752,00	0,00	100,00	
02	251	2003/116 4		Software	0235 070108	O	100		01/2007	12/2012	1.440,00	0,00	1.440,00	39.471,00	1.436,88	40.907,88	99,78	99,99	
02	251	2003/116 5		Hardware - MC	0235 070107	O	100		01/2011	12/2012	11.324,61	0,00	11.324,61	0,00	0,00	0,00	0,00	0,00	
02	251	2003/116 6		Equipamento Diverso															
02	251	2003/116 6/1		Equipamento Diverso	0235 07011002	O	100		01/2003	12/2012	78.075,00	0,00	78.075,00	83.991,91	0,00	83.991,91	0,00	51,83	
02	251	2003/116 6/2		Equipamento Diverso	0233 07011002	O	100		01/2003	12/2012	667,20	0,00	667,20	0,00	667,20	667,20	100,00	100,00	
02	251	2003/116 7		Peças Museu da Cidade	0235 070112	O	100		01/2011	12/2012	8.010,00	0,00	8.010,00	0,00	0,00	0,00	0,00	0,00	
02	251	2003/116 8		Equipamentos Diversos - CCCA	0233 07011002	O	100		01/2010	12/2012	12.413,28	0,00	12.413,28	0,00	2.951,76	2.951,76	23,78	23,78	
02	251	2003/116 9		Esculturas Urbanas	0235 070112	O	100		01/2011	12/2012	30.900,00	0,00	30.900,00	3.450,00	24.900,00	28.350,00	80,58	82,53	
02	251	2009/29		EcoSal Atlantis															
02	251	2009/29 1		Equipamentos Básicos	0235 07011002	O	40	60	01/2009	12/2012	21.305,00	0,00	21.305,00	704,55	3.416,28	4.120,83	16,04	18,72	
02	251	2009/29 2		Infraestruturas	0235 07010413	E	40	60	01/2009	12/2012	29.315,00	0,00	29.315,00	0,00	17.923,66	17.923,66	61,14	61,14	
02	251	2009/5026		EcoSal Atlantis															
02	251	2009/50262		Promoção / divulgação / contratações	0235 020220	O	40	60	01/2009	12/2012	62.374,04	0,00	62.374,04	37.847,79	32.883,29	70.731,08	52,72	70,57	
02	251	2009/50263		Auditoria - Contratação ROC's	0235 020214	O	40	60	01/2009	12/2012	3.595,00	0,00	3.595,00	897,90	1.795,80	2.693,70	49,95	59,95	
02	251	2009/50264		Viagens e alojamento	0235 020213	O	40	60	01/2009	12/2012	9.955,00	0,00	9.955,00	345,00	723,98	1.068,98	7,27	10,38	
02	251	2009/50265		Seminários	0235 020216	O	40	60	01/2009	12/2012	3.983,83	0,00	3.983,83	0,00	3.983,83	3.983,83	100,00	100,00	
02	251	2009/50268		Seguros	0235 020212	O	40	60	01/2009	12/2012	0,00	0,00	0,00	41,00	0,00	41,00	0,00	100,00	
02	251	2009/502610		Locação de Outros Bens	0235 020208	O	40	60	01/2009	12/2012	0,00	0,00	0,00	3.444,00	0,00	3.444,00	0,00	100,00	
02	251	2009/502611		Vigilância e Segurança	0235 020218	O	40	60	01/2009	12/2012	0,00	0,00	0,00	210,00	0,00	210,00	0,00	100,00	
02	251	2011/5012		Art Nouveaux & Ecologie															
02	251	2011/50126		Viagens e Alojamento	0235 020213	O	50	50	01/2011	12/2015	2.385,00	5.492,00	7.877,00	2.101,41	0,00	2.101,41	0,00	21,06	
02	251	2011/5014		Parcerias para dinamização cultural no Concelho de Aveiro															
02	251	2011/50141		TEMA □ Teatro Municipal de Aveiro EEM	0233 05010101	T	100		01/2012	12/2012	0,00	0,00	0,00	18.000,00	0,00	18.000,00	0,00	100,00	
02	251	2011/50142		Associação Musical das Beiras	0233 040701	T	100		01/2011	12/2012	115.150,00	0,00	115.150,00	30.000,00	42.065,00	72.065,00	36,53	49,65	
02	251	2011/50143		Protocolos e Subsídios na área da Cultura	0233 040701	T	100		01/2012	12/2012	0,00	0,00	0,00	11.250,00	0,00	11.250,00	0,00	100,00	
02	251	2012/13		Partage Plus															

Execução Anual das Grandes Opções do Plano

CÂMARA MUNICIPAL DE AVEIRO

Ano: 2012

(designação da autarquia local)

(unidade: €)

Obj.	Prog.	Projeto		Designação	Código Classificação Orçamental	Forma de Realiz.	Fonte Financiamento (%)			Datas (Mês/Ano)			Montante Previsto			Montante executado			Nível Execução Anual (%)	Nível Execução Global (%)
		Ano / Nº	Ação				AC	AA	FC	Início	Fim	Ano	Anos seguintes	Total	Anos Anteriores	Ano	Total			
02				OBJECTIVOS SOCIAIS																
02	251			Cultura																
02	251	2012/13	1	Equipamento básico	0235 07011002	O	50	50		01/2012	12/2013	17.000,00	0,00	17.000,00	0,00	0,00	0,00	0,00	0,00	
02	251	2012/13	2	Software	0235 070108	O	50	50		01/2012	12/2013	2.000,00	0,00	2.000,00	0,00	0,00	0,00	0,00	0,00	
02	251	2012/14		Network of Salt Cities																
02	251	2012/14	1	Equipamento básico	0235 07011002	O	50	50		01/2012	12/2016	5.150,00	56.550,00	61.700,00	0,00	0,00	0,00	0,00	0,00	
02	251	2012/15		Edifícios Culturais																
02	251	2012/15	1	Remodelação e Recuperações	0225 07010307	E	100			01/2012	12/2012	0,00	0,00	0,00	0,00	0,00	0,00	0,00	0,00	
02	251	2012/16		Centro Cultural e de Congressos																
02	251	2012/16	1	Remodelação do Edifício	0225 07010307	E	40	60		01/2012	12/2012	0,00	0,00	0,00	0,00	0,00	0,00	0,00	0,00	
02	251	2012/16	2	Equipamento Informático	0225 070107	O	40	60		01/2012	12/2012	0,00	0,00	0,00	0,00	0,00	0,00	0,00	0,00	
02	251	2012/16	3	Equipamentos Diversos	0225 07011002	O	40	60		01/2012	12/2012	777,85	0,00	777,85	0,00	633,45	633,45	81,44	81,44	
02	251	2012/17		Redes Urbanas para a Competitividade e Inovação																
02	251	2012/17	1	Requalificação do Edifício Fernando Távora	0225 07010307	E	5	95		01/2012	12/2013	166.711,50	203.788,50	370.500,00	0,00	0,00	0,00	0,00	0,00	
02	251	2012/17	2	Equipamento e outros para o Edifício Fernando Távora	0225 07011002	O	5	95		01/2012	12/2012	0,00	0,00	0,00	0,00	0,00	0,00	0,00	0,00	
02	251	2012/17	3	Centro de Saberes - Equipamento Informático	0235 070107	O	5	95		01/2012	11/2013	7.250,00	10.000,00	17.250,00	0,00	0,00	0,00	0,00	0,00	
02	251	2012/5008		Partage Plus																
02	251	2012/5008	1	Promoção e disseminação	0235 020220	O	50	50		01/2012	12/2013	0,00	32.500,00	32.500,00	0,00	0,00	0,00	0,00	0,00	
02	251	2012/5008	2	Alojamento em servidor	0235 02022599	O	50	50		01/2012	12/2013	0,00	0,00	0,00	0,00	0,00	0,00	0,00	0,00	
02	251	2012/5008	3	Viagens e alojamento	0235 020213	O	50	50		01/2012	12/2013	6.000,00	6.000,00	12.000,00	0,00	434,38	434,38	7,24	3,62	
02	251	2012/5009		Redes Urbanas para a Competitividade e Inovação																
02	251	2012/5009	1	Centro de Saberes - Informação e Publicidade	0235 020217	O	5	95		01/2012	11/2013	0,00	3.500,00	3.500,00	0,00	0,00	0,00	0,00	0,00	
02	251	2012/5009	2	Centro de Saberes - Outros Serviços	0235 02022599	O	5	95		01/2012	11/2013	0,00	150.000,00	150.000,00	0,00	0,00	0,00	0,00	0,00	
02	251	2012/5009	3	Transferência para Parceiros	0206 04050104	T	5	95		01/2012	11/2013	0,00	38.250,00	38.250,00	0,00	0,00	0,00	0,00	0,00	
02	251	2012/5010		Os Lugares das Histórias																
02	251	2012/5010	1	Edição de Livro	0234 020220	O	100			01/2012	12/2012	1.500,00	0,00	1.500,00	0,00	0,00	0,00	0,00	0,00	
02	251	2012/5010	2	Material de papelaria	0234 020108	O	100			01/2012	12/2012	250,00	0,00	250,00	0,00	0,00	0,00	0,00	0,00	
02	251	2012/5010	3	Fundos documentais	0234 020120	O	100			01/2012	12/2012	9.250,00	0,00	9.250,00	0,00	2.028,83	2.028,83	21,93	21,93	
02	251	2012/5011		Network Salt Cities																
02	251	2012/5011	1	Promoção e outros trabalhos especializados	0235 020220	O	50	50		01/2012	12/2016	0,00	67.750,00	67.750,00	0,00	0,00	0,00	0,00	0,00	
02	251	2012/5011	2	Aluguer de equipamento	0235 020208	O	50	50		01/2012	12/2016	0,00	19.445,00	19.445,00	0,00	0,00	0,00	0,00	0,00	
02	251	2012/5011	3	Viagens e alojamento	0235 020213	O	50	50		01/2012	12/2016	2.100,00	10.650,00	12.750,00	0,00	0,00	0,00	0,00	0,00	
02	251	2012/5011	4	Outros bens	0235 020121	O	50	50		01/2012	12/2016	0,00	2.000,00	2.000,00	0,00	0,00	0,00	0,00	0,00	
02	251	2012/5012		Associativismo Juvenil																
02	251	2012/5012	1	Apoios/Subsídios Associações	0237 040701	A	100			01/2012	12/2012	2.500,00	0,00	2.500,00	0,00	0,00	0,00	0,00	0,00	
02	251	2012/5013		CREART																
02	251	2012/5013	1	Seminários	0233 020216	O	50	50		01/2012	09/2014	0,00	18.210,00	18.210,00	0,00	0,00	0,00	0,00	0,00	
02	251	2012/5013	2	Viagens e Alojamento	0233 020213	O	50	50		01/2012	10/2014	176,50	25.510,00	25.686,50	0,00	176,50	176,50	100,00	0,69	
02	251	2012/5013	3	Outros Serviços	0233 02022599	O	50	50		01/2012	11/2014	0,00	89.710,00	89.710,00	0,00	0,00	0,00	0,00	0,00	
Totais do Programa 251:												671.293,81	739.355,50	1.410.649,31	267.506,56	145.676,46	413.183,02	21,70	24,62	

Execução Anual das Grandes Opções do Plano

CÂMARA MUNICIPAL DE AVEIRO

Ano: 2012

(designação da autarquia local)

(unidade: €)

Obj	Prog	Projeto		Designação	Código Classificação Orçamental	Forma de Realiz.	Fonte Financiamento (%)			Datas (Mês/Ano)			Montante Previsto			Montante executado			Nível Execução Anual (%)	Nível Execução Global (%)	
		Ano / N°	Ação				AC	AA	FC	Início	Fim	Ano	Anos seguintes	Total	Anos Anteriores	Ano	Total				
02				OBJECTIVOS SOCIAIS																	
02	252			Desporto, recreio e lazer																	
02	252	2003/141		Obras de Beneficiação em Instalações Desportivas Diversas																	
02	252	2003/141	2	Obras de Beneficiação em Edifícios Desportivos	0225 07010302	E	100		01/2003	12/2012	0,00	0,00	0,00	67.155,00	0,00	67.155,00	0,00	100,00			
02	252	2003/141	3	Instalações Desportivas e Recreativas Diversas	0225 07010406	E	100		01/2003	12/2012	0,00	0,00	0,00	441.602,00	0,00	441.602,00	0,00	100,00			
02	252	2003/141	4	Equipamentos desportivos	0238 07011002	O	100		01/2009	12/2012	0,00	0,00	0,00	0,00	0,00	0,00	0,00	0,00	0,00	0,00	
02	252	2003/141	5	Terrenos para o PDA	0222 070101	O	100		01/2004	12/2012	20.716,84	0,00	20.716,84	267.025,00	8.379,80	275.404,80	40,45	95,71			
02	252	2009/46		Centro de Alto Rendimento de Surf																	
02	252	2009/46	1	Edifício do Car-Surf	0225 07010302	E	5	15	80	01/2009	12/2012	331.402,77	0,00	331.402,77	197.620,99	213.168,61	410.789,60	64,32	77,65		
02	252	2010/5014		Parcerias para dinamização desportiva no Concelho																	
02	252	2010/5014	1	Comparticipações Correntes	0238 040701	T	100		01/2010	12/2012	306.885,00	0,00	306.885,00	354.272,00	167.430,00	521.702,00	54,56	78,91			
02	252	2010/5014	2	Comparticipações de Capital	0238 080701	T	100		01/2010	12/2012	1.813.809,93	0,00	1.813.809,93	589.000,00	95.000,00	684.000,00	5,24	28,47			
02	252	2010/5014	3	EMA - Estádio Municipal de Aveiro E.M.	0238 05010101	T	100		01/2012	12/2012	240.000,00	0,00	240.000,00	0,00	240.000,00	240.000,00	100,00	100,00			
02	252	2010/5014	4	CTA - Gestão de Equipamentos Desportivos	0238 040701	T	100		01/2012	12/2012	0,00	0,00	0,00	589.000,00	0,00	589.000,00	0,00	100,00			
02	252	2012/5014		C.C.D. - Centro Cultura e Desporto dos Servidores do Município																	
02	252	2012/5014	1	Apoio ao CCD	0211 040701	T	100		01/2012	12/2012	15.000,00	0,00	15.000,00	0,00	15.000,00	15.000,00	100,00	100,00			
Totais do Programa 252:												2.727.814,54	0,00	2.727.814,54	2.505.674,99	738.978,41	3.244.653,40	27,09	62,00		
02	253			Outras actividades cívicas e religiosas																	
02	253	2010/18		Pólo de valorização e divulgação da colecção de arte contemporânea de Aveiro																	
02	253	2010/18	1	Recuperação da Capela de S. Tomás de Aquino	0225 07010307	E	5	95	01/2011	12/2012	397.428,58	0,00	397.428,58	0,00	1.025,23	1.025,23	0,26	0,26			
Totais do Programa 253:												397.428,58	0,00	397.428,58	0,00	1.025,23	1.025,23	0,26	0,26		
Totais do Objetivo 02:												16.894.905,80	18.424.067,85	35.318.973,65	17.142.911,70	6.492.332,99	23.635.244,69	38,43	45,05		

Execução Anual das Grandes Opções do Plano

CÂMARA MUNICIPAL DE AVEIRO

Ano: 2012

(designação da autarquia local)

(unidade: €)

Obj.	Prog.	Projeto		Designação	Código Classificação Orçamental	Forma de Realiz.	Fonte Financiamento (%)			Datas (Mês/Ano)		Montante Previsto			Montante executado			Nível Execução Anual (%)	Nível Execução Global (%)
												AC	AA	FC	Início	Fim	Ano		
		Ano / Nº	Ação																
03				OBJECTIVOS ECONÓMICOS															
03	310			Agricultura, pecuária, silvicultura, caça e pesca															
03	310	2008/40		Núcleo de Apoio à Pesca em S. Jacinto															
03	310	2008/40	1	Núcleo de Apoio à Pesca em S. Jacinto	0225 07010413	E	5	95	01/2008	12/2012	933.996,24	0,00	933.996,24	4.113,00	23.461,24	27.574,24	2,51	2,94	
03	310	2012/5015		Núcleo de Apoio à Pesca em S. Jacinto															
03	310	2012/5015	1	Projectos de Especialidades	0225 020214	O	5	95	01/2012	12/2012	0,00	0,00	0,00	0,00	0,00	0,00	0,00	0,00	
Totais do Programa 310:											933.996,24	0,00	933.996,24	4.113,00	23.461,24	27.574,24	2,51	2,94	
03	320			Industria e energia															
03	320	2003/160		Terrenos em áreas Industriais e outras															
03	320	2003/160	1	Terrenos em áreas Industriais e outras	0222 070101	O	100		01/2003	12/2012	124.057,50	0,00	124.057,50	546.432,50	0,00	546.432,50	0,00	81,50	
03	320	2003/162		Rede IP e Infra-Estruturas de Distribuição de Energia Eléctrica do Concelho															
03	320	2003/162	1	Extensão da Iluminação Pública do Concelho	0225 07010404	E	100		01/2005	12/2012	14.615,00	0,00	14.615,00	397.092,07	0,00	397.092,07	0,00	96,45	
03	320	2003/162	2	Infra-Estruturas Eléctricas e Telecomunicações	0225 07010410	E	100		01/2003	12/2012	71.769,48	0,00	71.769,48	712.583,00	4.566,89	717.149,89	6,36	91,43	
03	320	2009/5046		IEE - Active Access															
03	320	2009/5046	1	Viagens e Alojamento	0221 020213	O	100	01/2009	12/2012	330,02	0,00	330,02	2.551,75	330,02	2.881,77	100,00	100,00		
03	320	2009/5046	3	Promoção / Consultadoria	0221 020220	O	100	01/2009	12/2012	12.966,66	0,00	12.966,66	9.773,69	12.966,66	22.740,35	100,00	100,00		
03	320	2009/5047		Eficiência Hídrica de Edifícios e Espaços Públicos - O Caminho para a Gestão Sustentável da Água															
03	320	2009/5047	1	Acções de Sensibilização e Dinamização	0224 020220	O	30	70	01/2009	12/2012	0,00	0,00	0,00	0,00	0,00	0,00	0,00	0,00	
03	320	2009/5047	3	Transferências para Entidade Executora	0224 04050104	T	30	70	01/2009	12/2012	1.044,66	0,00	1.044,66	167,20	415,13	582,33	39,74	48,05	
03	320	2009/5047	4	Beneficiação de Edifícios	0224 020121	O	30	70	01/2009	12/2012	4.346,82	0,00	4.346,82	0,00	4.346,82	4.346,82	100,00	100,00	
03	320	2012/18		REDE ECO-INDUSTRIAL - Infraestruturas viárias de áreas industriais existentes															
03	320	2012/18	1	Infraestruturas viárias de áreas industriais existentes	0225 07010401	E	5	95	01/2012	11/2015	0,00	460.971,90	460.971,90	0,00	0,00	0,00	0,00	0,00	
03	320	2012/18	2	Alargamento Zonas Industriais	0225 07010413	E	5	95	01/2012	11/2015	0,00	3.575.024,70	3.575.024,70	0,00	0,00	0,00	0,00	0,00	
03	320	2012/19		Infraestruturas de electricidade, telecomunicações e de rede IP															
03	320	2012/19	1	Infraestruturas de extensão da rede de IP	0225 07010404	E	100		01/2012	12/2012	9.550,00	0,00	9.550,00	0,00	3.083,89	3.083,89	32,29	32,29	
03	320	2012/19	2	Execução de infraestruturas de electricidade e de telecomunicações	0225 07010410	E	100		01/2012	12/2012	40.569,16	0,00	40.569,16	0,00	781,36	781,36	1,93	1,93	
Totais do Programa 320:											279.249,30	4.035.996,60	4.315.245,90	1.668.600,21	26.490,77	1.695.090,98	9,49	28,33	
03	331			Transportes rodoviários															
03	331	2002/5128		Supressão e Reconversão de Passagens Nível															
03	331	2002/5128	1	Protocolo REFER - Município de Aveiro	0225 05010102	T	100		03/2002	12/2014	357.560,00	267.000,00	624.560,00	564.025,58	0,00	564.025,58	0,00	47,45	
03	331	2003/77		Protocolo de Modernização da Linha do Norte - REFER															
03	331	2003/77	1	Interface Rodoferroviário	0226 07010413	E	100		01/2003	12/2012	654.603,14	0,00	654.603,14	0,00	0,00	0,00	0,00	0,00	
03	331	2003/77	2	Prolongamento da Av. Dr. Lourenço Peixinho	0226 07010401	E	100		01/2003	12/2012	0,00	0,00	0,00	0,00	0,00	0,00	0,00	0,00	
03	331	2003/77	3	Passagem Superior da Quinta do Cruzeiro	0226 07010401	E	100		01/2003	12/2012	0,00	0,00	0,00	0,00	0,00	0,00	0,00	0,00	
03	331	2003/77	4	Expropriações	0226 070101	O	100		01/2003	12/2012	427.728,82	0,00	427.728,82	0,00	0,00	0,00	0,00	0,00	
03	331	2003/176		Beneficiação de Arruamentos e Obras Complementares no Concelho															
03	331	2003/176	2	Requalificação Urbana e Infraestruturação															

Execução Anual das Grandes Opções do Plano

CÂMARA MUNICIPAL DE AVEIRO

Ano: 2012

(designação da autarquia local)

(unidade: €)

Obj.	Prog.	Projeto		Designação	Código Classificação Orçamental	Forma de Realiz.	Fonte Financiamento (%)			Datas (Mês/Ano)		Montante Previsto			Montante executado			Nível Execução Anual (%)	Nível Execução Global (%)
												AC	AA	FC	Início	Fim	Ano		
		Ano / N.º	Ação																
03				OBJECTIVOS ECONÓMICOS															
03	331			Transportes rodoviários															
03	331	2003/176	2/1	Beneficiação de Arruamentos	0226 07010401	E	100		01/2003	12/2012	773.062,97	0,00	773.062,97	8.016.978,99	135.289,74	8.152.268,73	17,50	92,74	
03	331	2003/176	2/2	Beneficiação de Arruamentos	0244 07010401	E	100		01/2003	12/2012	2.082,90	0,00	2.082,90	47.994,66	0,00	47.994,66	0,00	95,84	
03	331	2003/176	3	Bens e Serviços de Sinalização e Trânsito															
03	331	2003/176	3/1	Bens e Serviços de Sinalização e Trânsito	0244 07010409	O	100		01/2004	12/2012	1.828,56	0,00	1.828,56	0,00	1.828,56	1.828,56	100,00	100,00	
03	331	2003/176	3/2	Bens e Serviços de Sinalização e Trânsito	0227 07010409	O	100		01/2004	12/2012	2.223,72	0,00	2.223,72	695.762,53	0,00	695.762,53	0,00	99,68	
03	331	2003/176	4	Infraestruturas de Águas Pluviais no Concelho	0226 07010402	E	100		01/2003	12/2012	35.885,49	0,00	35.885,49	483.643,00	0,00	483.643,00	0,00	93,09	
03	331	2003/176	7	Renovação do Equipamento de Transporte Diversos	0243 07010602	O	100		01/2003	12/2012	14.208,58	0,00	14.208,58	142.618,00	2.850,71	145.468,71	20,06	92,76	
03	331	2003/176	8	Estádio Municipal de Aveiro e arranjos exteriores na área envolvente - 1ª Fase															
03	331	2003/176	8/1	Rede Interna de Acessos Directos - 1ª Fase	0204 07010401	E	100		01/2003	12/2012	1.944.747,16	0,00	1.944.747,16	10.148.671,00	0,00	10.148.671,00	0,00	83,92	
03	331	2003/176	8/2	Arranjos exteriores na área envolvente - 1ª Fase	0225 07010401	E	100		01/2003	12/2012	55.630,05	0,00	55.630,05	0,00	0,00	0,00	0,00	0,00	
03	331	2003/5155		Protocolo de Modernização da Linha do Norte - REFER															
03	331	2003/5155	1	Serviços de Gestão, Fiscalização e Projectos	0226 020214	O	100		01/2003	12/2012	1.651.963,20	0,00	1.651.963,20	0,00	0,00	0,00	0,00	0,00	
03	331	2003/5155	2	Compensações e Indemnizações	0226 06020305	O	100		01/2003	12/2012	331.446,22	0,00	331.446,22	0,00	0,00	0,00	0,00	0,00	
03	331	2009/38		Planeamento Municipal de Infraestruturas Viárias e Urbanas															
03	331	2009/38	1	Beneficiação/Requalificação da EN 230-1	0226 07010401	E	5	95	01/2009	12/2012	1.004.111,93	0,00	1.004.111,93	306.921,89	823.693,17	1.130.615,06	82,03	86,24	
03	331	2009/38	2	Arranjo Urbanístico da Envolvente à Igreja das Quintãs	0226 07010413	E	100		12/2009	12/2012	246.591,71	0,00	246.591,71	345.571,12	4.026,29	349.597,41	1,63	59,04	
03	331	2009/38	3	Av. da Quinta do Cruzeiro - Canal de S. Roque e Av. das Agradas do Norte 2ª Fase	0226 07010401	E	5	95	06/2010	12/2012	494.951,70	0,00	494.951,70	155.372,61	314.017,91	469.390,52	63,44	72,18	
03	331	2009/38	4	Outras Infraestruturas Viárias e Urbanas	0226 07010401	E	100		06/2010	12/2012	1.814.634,60	0,00	1.814.634,60	0,00	25.705,00	25.705,00	1,42	1,42	
03	331	2009/38	5	Intervenção em passeios e faixas de rodagem	0244 07010401	O	100		01/2011	12/2012	45.493,73	0,00	45.493,73	20.531,51	30.329,12	50.860,63	66,67	77,03	
03	331	2009/5049		Plano Municipal de Mobilidade															
03	331	2009/5049	1	Relatório - Mobilidade Sustentável em Aveiro	0204 020214	O	50	50	01/2009	12/2012	70.759,50	0,00	70.759,50	12.730,50	0,00	12.730,50	0,00	15,25	
03	331	2011/5021		Parceria na área da Mobilidade															
03	331	2011/5021	1	CIRA - Plano Intermunicipal	0204 04050104	T	100		11/2011	12/2012	0,00	0,00	0,00	0,00	0,00	0,00	0,00	0,00	
03	331	2012/20		Intervenções na via Pública															
03	331	2012/20	1	Instalação e Conservação de Equipamento	0244 07010409	O	100		01/2012	12/2012	2.789,89	0,00	2.789,89	0,00	0,00	0,00	0,00	0,00	
03	331	2012/20	2	Execução de passeios e alargamento de caldeiras de árvores	0244 07010401	O	100		01/2012	12/2012	0,00	0,00	0,00	0,00	0,00	0,00	0,00	0,00	
03	331	2012/21		Pedonalização, Reperfilamento e Marcações Horizontais de Arruamentos no Concelho															
03	331	2012/21	1	Pedonalização e Reperfilamento de Arruamentos na Cidade	0227 07010409	E	100		01/2012	12/2012	0,00	0,00	0,00	0,00	0,00	0,00	0,00	0,00	
03	331	2012/21	2	Sinalização no Concelho	0227 07010409	E	100		01/2012	12/2012	70.396,33	0,00	70.396,33	0,00	0,00	0,00	0,00	0,00	
03	331	2012/22		Arranjos Urbanísticos nas Freguesias															
03	331	2012/22	1	Arranjos Urbanísticos nas Freguesias	0226 07010413	E	100		01/2012	12/2012	127.200,00	0,00	127.200,00	0,00	0,00	0,00	0,00	0,00	
03	331	2012/23		Infraestruturas de águas pluviais															
03	331	2012/23	1	Infraestruturas de águas pluviais	0226 07010402	E	100		01/2012	12/2012	0,00	0,00	0,00	0,00	0,00	0,00	0,00	0,00	
Totais do Programa 331:												10.129.900,20	267.000,00	10.396.900,20	20.940.821,39	1.337.740,50	22.278.561,89	13,21	71,09

Execução Anual das Grandes Opções do Plano

CÂMARA MUNICIPAL DE AVEIRO

Ano: 2012

(designação da autarquia local)

(unidade: €)

Obj.	Prog.	Projeto		Designação	Código Classificação Orçamental	Forma de Realiz.	Fonte Financiamento (%)			Datas (Mês/Ano)			Montante Previsto			Montante executado			Nível Execução Anual (%)	Nível Execução Global (%)
							AC	AA	FC	Inicio	Fim	Ano	Anos seguintes	Total	Anos Anteriores	Ano	Total			
		Ano / N.º	Ação																	
03				OBJECTIVOS ECONÓMICOS																
03	333			Transportes fluviais																
03	333	2003/252		Reabilitação e Equipamentos para os Canais da Ria de Aveiro																
03	333	2003/252	1	Obras de Reabilitação e Equipamento	0225 07010413	E	100		01/2003	12/2012	97.023,68	0,00	97.023,68	8.279.502,00	0,00	8.279.502,00	0,00	98,84		
03	333	2003/252	2	Outras Construções	0241 07010413	E	100		01/2003	12/2012	264,45	0,00	264,45	3.810,87	264,45	4.075,32	100,00	100,00		
03	333	2012/24		Regulador do Nível do Canal do Paraíso - Reparação da Comporta																
03	333	2012/24	1	Regulador do Nível do Canal do Paraíso - Reparação da Comporta	0225 07010413	O	100		01/2012	12/2012	25.000,00	0,00	25.000,00	0,00	0,00	0,00	0,00	0,00		
Totais do Programa 333:											122.288,13	0,00	122.288,13	8.283.312,87	264,45	8.283.577,32	0,22	98,55		
03	341			Mercados e Feiras																
03	341	2003/256		Parque de Exposições de Aveiro e Mercados Municipais																
03	341	2003/256	1	Terrenos para a implementação do Parque de Feiras e outros	0222 070101	O	100		01/2004	12/2012	68.694,00	0,00	68.694,00	53.900,00	0,00	53.900,00	0,00	43,97		
03	341	2003/256	2	Parque de Feiras, Mercados Municipais e Abastecedor	0225 07010303	E	100		01/2003	12/2012	88.641,65	0,00	88.641,65	10.071.080,43	0,00	10.071.080,43	0,00	99,13		
03	341	2003/256	4	Equipamento Básico	0245 07011002	O	100		01/2010	12/2012	3.091,70	0,00	3.091,70	885,00	2.361,60	3.246,60	76,39	81,64		
03	341	2012/25		Gestão dos Mercados Municipais																
03	341	2012/25	1	Aquisição e manutenção de equipamentos	0245 07011002	O	100		01/2012	12/2012	746,61	0,00	746,61	0,00	418,20	418,20	56,01	56,01		
03	341	2012/26		Vamos ao Mercado																
03	341	2012/26	1	Beneficiação do Mercado do Peixe	0225 07010303	E	5	95	01/2012	12/2012	0,00	0,00	0,00	0,00	0,00	0,00	0,00	0,00		
03	341	2012/26	2	Equipamentos Diversos	0225 07011002	E	5	95	01/2012	12/2012	34.314,54	0,00	34.314,54	0,00	0,00	0,00	0,00	0,00		
Totais do Programa 341:											195.488,50	0,00	195.488,50	10.125.865,43	2.779,80	10.128.645,23	1,42	98,13		
03	342			Turismo																
03	342	2011/5027		Parcerias para a Dinamização Turística do Concelho																
03	342	2011/5027	1	AGIR - Internacionalização da Marca Aveiro	0232 040701	T	100		01/2011	12/2013	73.000,00	38.500,00	111.500,00	13.500,00	42.500,00	56.000,00	58,22	44,80		
03	342	2011/5027	2	Parcerias de promoção e dinamização turística	0232 040701	T	100		01/2011	12/2012	21.131,10	0,00	21.131,10	0,00	0,00	0,00	0,00	0,00		
03	342	2012/27		Marcas na área do Turismo																
03	342	2012/27	1	Registo	0232 070113	O	100		01/2012	12/2012	0,00	0,00	0,00	0,00	0,00	0,00	0,00	0,00		
03	342	2012/28		Pervasive Tourism																
03	342	2012/28	1	Equipamentos	0232 070107	O	100		01/2012	12/2012	0,00	0,00	0,00	0,00	0,00	0,00	0,00	0,00		
03	342	2012/29		Desenvolvimento turístico - Sistema de Bilhética																
03	342	2012/29	1	Hardware	0232 070107	O	100		01/2012	12/2012	0,00	0,00	0,00	0,00	0,00	0,00	0,00	0,00		
03	342	2012/29	2	Software	0232 070108	O	100		01/2012	12/2012	0,00	0,00	0,00	0,00	0,00	0,00	0,00	0,00		
03	342	2012/30		Autocaravanas - Estação de Serviço																
03	342	2012/30	1	Readaptação do Parque de S. João	0232 07010405	E	100		01/2012	12/2012	0,00	0,00	0,00	0,00	0,00	0,00	0,00	0,00		
03	342	2012/31		Salicultura - Passado, Presente e Futuro																
03	342	2012/31	1	Equipamento para trilhos	0232 07011002	O	5	95	01/2012	12/2012	15.070,00	0,00	15.070,00	0,00	0,00	0,00	0,00	0,00		
03	342	2012/31	2	Hardware	0232 070107	O	5	95	01/2012	12/2012	0,00	0,00	0,00	0,00	0,00	0,00	0,00	0,00		
03	342	2012/5016		Salicultura - Passado, Presente e Futuro																

Execução Anual das Grandes Opções do Plano

CÂMARA MUNICIPAL DE AVEIRO

Ano: 2012

(designação da autarquia local)

(unidade: €)

Obj.	Prog.	Projeto		Designação	Código Classificação Orçamental	Forma de Realiz.	Fonte Financiamento (%)			Datas (Mês/Ano)		Montante Previsto			Montante executado			Nível Execução Anual (%)	Nível Execução Global (%)
												AC	AA	FC	Início	Fim	Ano		
		Ano / Nº	Ação																
03				OBJECTIVOS ECONÓMICOS															
03	342			Turismo															
03	342	2012/50161		Conteúdos Multimédia.	0232 020220	O	5	95	01/2012	12/2012	21.033,00	0,00	21.033,00	0,00	0,00	0,00	0,00	0,00	
Totais do Programa 342:												130.234,10	38.500,00	168.734,10	13.500,00	42.500,00	56.000,00	32,63	30,73
03	350			Outros															
03	350	2008/5070		Aveiro Empreendedor															
03	350	2008/50701		AGIR - Aveiro Empreendedor	0206 040701	T	100		01/2011	12/2013	43.500,00	12.500,00	56.000,00	0,00	42.500,00	42.500,00	97,70	75,89	
03	350	2008/50702		Promoção	0206 020220	O	100		01/2008	10/2013	8.575,00	500,00	9.075,00	353,00	202,95	555,95	2,37	5,90	
03	350	2008/50703		FICA - Fundo de Investimento no Concelho de Aveiro	0206 090901	T	100		03/2008	11/2013	18.000,00	50.000,00	68.000,00	17.368,62	9.000,00	26.368,62	50,00	30,89	
03	350	2008/50704		Seminários	0206 020216	O	100		03/2008	11/2013	460,20	1.250,00	1.710,20	354,00	460,20	814,20	100,00	39,44	
03	350	2008/50705		Gestão Projecto FICA	0206 040701	T	100		01/2008	12/2013	2.500,00	2.500,00	5.000,00	0,00	0,00	0,00	0,00	0,00	
03	350	2011/5025		RAMPA - Plano Municipal e Plano Local															
03	350	2011/50251		Estudos e Projectos	0224 020214	O	28	72	01/2011	10/2013	108.524,47	70.381,70	178.906,17	0,00	67.193,71	67.193,71	61,92	37,56	
03	350	2011/50252		Formação	0224 020215	O	28	72	01/2011	11/2013	4.698,00	0,00	4.698,00	0,00	0,00	0,00	0,00	0,00	
03	350	2011/50253		Seminários e outras acções	0224 020216	O	28	72	01/2011	09/2013	470,88	2.500,00	2.970,88	0,00	470,88	470,88	100,00	15,85	
03	350	2011/50254		Elaboração de Manual e Impressão	0224 020220	O	28	72	01/2011	11/2013	0,00	45.000,00	45.000,00	0,00	0,00	0,00	0,00	0,00	
03	350	2011/50255		Comunicação	0224 020220	O	28	72	01/2011	11/2013	20.889,95	21.600,00	42.489,95	0,00	7.575,20	7.575,20	36,26	17,83	
03	350	2011/50256		Viagens e Alojamento	0224 020213	O	28	72	01/2011	12/2011	2.090,01	0,00	2.090,01	0,00	1.990,00	1.990,00	95,21	95,21	
03	350	2011/50257		Formação Externa	0224 02022599	O			03/2012	03/2013	4.280,40	3.400,00	7.680,40	0,00	861,00	861,00	20,11	11,21	
03	350	2012/32		ARU - Avenida Dr. Lourenço Peixinho															
03	350	2012/32	1	Requalificação da Avenida Dr. Lourenço Peixinho	0225 07010401	E	5	95	01/2012	11/2014	0,00	3.074.000,00	3.074.000,00	0,00	0,00	0,00	0,00	0,00	
03	350	2012/5017		ARU - Avenida Dr. Lourenço Peixinho															
03	350	2012/50171		Estudos Urbanísticos e Projectos	0225 020214	O	5	95	01/2012	12/2012	0,00	0,00	0,00	0,00	0,00	0,00	0,00	0,00	
03	350	2012/5018		UNIC - Urban Network for Innovation in Ceramics															
03	350	2012/50181		Transferências - Rede UNIC	0204 06020305	T	100		01/2012	11/2015	0,00	7.500,00	7.500,00	0,00	0,00	0,00	0,00	0,00	
03	350	2012/50182		Viagens e Alojamento	0204 020213	O	100		01/2012	11/2015	1.250,00	3.750,00	5.000,00	0,00	0,00	0,00	0,00	0,00	
03	350	2012/50183		Seminários e Reuniões	0204 020216	O	100		01/2012	11/2015	0,00	9.500,00	9.500,00	0,00	0,00	0,00	0,00	0,00	
03	350	2012/5019		Parcerias para a Dinamização Económica do Concelho															
03	350	2012/50191		ACA - Dinamização Económica	0206 040701	T	100		01/2012	12/2012	22.250,00	0,00	22.250,00	0,00	15.000,00	15.000,00	67,42	67,42	
03	350	2012/5020		CERE-MATCH - Ceramica Inovadora															
03	350	2012/50201		Estudos e Consultadoria	0206 020214	O	50	50	01/2012	11/2013	2.000,00	9.000,00	11.000,00	0,00	0,00	0,00	0,00	0,00	
03	350	2012/50202		Outros Serviços	0206 02022599	O	50	50	01/2012	12/2012	0,00	1.000,00	1.000,00	0,00	0,00	0,00	0,00	0,00	
03	350	2012/50203		Seminários	0206 020216	O	50	50	01/2012	09/2013	0,00	1.000,00	1.000,00	0,00	0,00	0,00	0,00	0,00	
03	350	2012/50204		Viagens e Alojamento	0206 020213	O	50	50	01/2012	11/2013	2.000,00	1.000,00	3.000,00	0,00	0,00	0,00	0,00	0,00	
03	350	2012/5021		STAGE - Inovação Social															
03	350	2012/50211		Outros Serviços	0206 020220	O	20	80	01/2012	11/2013	0,00	9.600,00	9.600,00	0,00	0,00	0,00	0,00	0,00	
03	350	2012/50212		Seminários	0206 020216	O	20	80	01/2012	11/2013	0,00	7.500,00	7.500,00	0,00	0,00	0,00	0,00	0,00	
03	350	2012/50213		Viagens e Alojamento	0206 020213	O	20	80	01/2012	11/2013	8.500,00	8.500,00	17.000,00	0,00	0,00	0,00	0,00	0,00	
03	350	2012/50214		Formação	0206 020215	O	20	80	01/2012	11/2013	5.000,00	5.000,00	10.000,00	0,00	0,00	0,00	0,00	0,00	

Execução Anual das Grandes Opções do Plano

CÂMARA MUNICIPAL DE AVEIRO

Ano: 2012

(designação da autarquia local)

(unidade: €)

Obj.	Prog.	Projeto		Designação	Código Classificação Orçamental	Forma de Realiz.	Fonte Financiamento (%)			Datas (Mês/Ano)			Montante Previsto			Montante executado			Nível Execução Anual (%)	Nível Execução Global (%)	
		Ano / N.º	Ação				AC	AA	FC	Início	Fim	Ano	Anos seguintes	Total	Anos Anteriores	Ano	Total				
03				OBJECTIVOS ECONÓMICOS																	
03	350			Outros																	
03	350	2012/5022		CITIES																	
03	350	2012/5022.1		Viagens e Alojamento	0206 020213	O	15	85	01/2012	11/2014	7.800,00	15.600,00	23.400,00	0,00	0,00	0,00	0,00	0,00	0,00	0,00	
03	350	2012/5022.2		Outros Serviços	0206 02022599	O	15	85	01/2012	11/2014	54.825,00	109.650,00	164.475,00	0,00	0,00	0,00	0,00	0,00	0,00	0,00	
Totais do Programa 350:											317.613,91	3.472.231,70	3.789.845,61	18.075,62	145.253,94	163.329,56	45,73	4,29			
Totais do Objetivo 03:											12.108.770,38	7.813.728,30	19.922.498,68	41.054.288,52	1.578.490,70	42.632.779,22	13,04	69,92			

Execução Anual das Grandes Opções do Plano

CÂMARA MUNICIPAL DE AVEIRO

Ano: 2012

(designação da autarquia local)

(unidade: €)

Obj.	Prog.	Projeto		Designação	Código Classificação Orçamental	Forma de Realiz.	Fonte Financiamento (%)			Datas (Mês/Ano)			Montante Previsto			Montante executado			Nível Execucac Anual (%)	Nível Execução Global (%)
		Ano / Nº	Ação				AC	AA	FC	Início	Fim	Ano	Anos seguintes	Total	Anos Anteriores	Ano	Total			
04				OUTROS OBJECTIVOS																
04	410			Operações da dívida autárquica																
04	410	1999/280		Plano de Pormenor do Centro																
04	410	1999/280	1	1ª Fase - Leasing Imobiliário	0215 070201	O	100		04/1999	03/2022	665.843,00	5.870.479,00	6.536.322,00	11.248.618,32	662.084,82	11.910.703,14	99,44	66,97		
04	410	1999/280	2	2ª Fase - Leaseback	0215 070201	O	100		08/2003	08/2018	689.725,00	5.522.295,00	6.212.020,00	9.013.277,64	657.552,85	9.670.830,49	95,34	63,52		
04	410	2003/76		Mário Duarte																
04	410	2003/76	1	Leaseback	0215 070201	O	100		08/2003	08/2018	790.610,00	5.092.122,00	5.882.732,00	3.987.595,92	755.344,22	4.742.940,14	95,54	48,05		
Totais do Programa 410:												2.146.178,00	16.484.896,00	18.631.074,00	24.249.491,88	2.074.981,89	26.324.473,77	96,68	61,39	
04	420			Transferências entre administrações																
04	420	2010/5023		PCI - Parque da Ciência e Inovação, S.A.																
04	420	2010/50232		Capital Social	0201 090701	T	100		01/2010	12/2012	131.250,00	0,00	131.250,00	56.250,00	0,00	56.250,00	0,00	30,00		
04	420	2012/5023		Juntas por Aveiro - Delegações de Competências																
04	420	2012/50231		Manutenção dos Parques de Lazer	0201 08050102	T	100		01/2012	12/2012	0,00	0,00	0,00	0,00	0,00	0,00	0,00	0,00	0,00	
04	420	2012/50232		Manutenção e Conservação de Fontes	0201 08050102	T	100		01/2012	12/2012	0,00	0,00	0,00	0,00	0,00	0,00	0,00	0,00	0,00	
04	420	2012/50233		Manutenção de Tanques	0201 08050102	T	100		01/2012	12/2012	0,00	0,00	0,00	0,00	0,00	0,00	0,00	0,00	0,00	
04	420	2012/50234		Gestão Escolar	0201 04050102	T	100		01/2012	12/2012	352.600,00	0,00	352.600,00	0,00	220.454,00	220.454,00	62,52	62,52		
04	420	2012/50235		Manutenção de Polidesportivos	0201 04050102	T	100		01/2012	12/2012	0,00	0,00	0,00	0,00	0,00	0,00	0,00	0,00	0,00	
04	420	2012/50236		Reparação e Execução de Passeios	0201 08050102	T	100		01/2012	12/2012	0,00	0,00	0,00	0,00	0,00	0,00	0,00	0,00	0,00	
04	420	2012/50237		Manutenção de Parques Infantis	0201 08050102	T	100		01/2012	12/2012	0,00	0,00	0,00	0,00	0,00	0,00	0,00	0,00	0,00	
04	420	2012/50238		Limpeza de Valetas	0201 04050102	T	100		01/2012	12/2012	0,00	0,00	0,00	0,00	0,00	0,00	0,00	0,00	0,00	
04	420	2012/50239		Manutenção de Espaços Verdes	0201 04050102	T	100		01/2012	12/2012	0,00	0,00	0,00	0,00	0,00	0,00	0,00	0,00	0,00	
04	420	2012/5024		Sector Empresarial Local																
04	420	2012/50241		Consolidação Financeira - Equilíbrio de Contas	0201 04010101	T	100		01/2012	12/2012	1.622.353,56	0,00	1.622.353,56	0,00	1.302.534,60	1.302.534,60	80,29	80,29		
Totais do Programa 420:												2.106.203,56	0,00	2.106.203,56	56.250,00	1.522.988,60	1.579.238,60	72,31	73,03	
Totais do Objetivo 04:												4.252.381,56	16.484.896,00	20.737.277,56	24.305.741,88	3.597.970,49	27.903.712,37	84,61	61,95	
Total Geral:												34.214.418,46	43.074.404,15	77.288.822,61	87.254.204,05	12.035.990,92	99.290.194,97	35,18	60,34	

ORGÃO EXECUTIVO

Em 5 de Abril de 2013

[Assinatura]

ORGÃO DELIBERATIVO

Em de de

FLUXOS DE CAIXA



Fluxos de Caixa

CÂMARA MUNICIPAL DE AVEIRO

Ano: 2012

(designação da autarquia local)

(unidade: €)

Recebimentos

Saldo da Gerência Anterior**2.086.312,41**Execução Orçamental
Operações de Tesouraria1.655.953,02
430.359,39**Total das Receitas Orçamentais****40.472.813,52****Receitas Correntes****34.581.066,64**

01	Impostos directos	18.171.376,45
0102	Outros	18.171.376,45
010202	Imposto municipal sobre Imóveis	10.130.444,75
010203	Imposto Único de Circulação	1.640.703,39
010204	Imposto municipal sobre as Transacções Onerosas	3.969.048,48
010205	Derrama	2.418.083,41
010207	Impostos abolidos	13.096,42
01020702	Imposto municipal de sisa	13.096,42
02	Impostos indirectos	1.023.564,03
0202	Outros	1.023.564,03
020206	Impostos indirectos específicos das autarq.localis	1.023.564,03
02020601	Mercados e feiras	55.666,95
02020602	Loteamentos e obras	465.823,50
02020603	Ocupação da via pública	170.561,50
02020605	Publicidade	255.473,92
02020699	Outros	76.038,16
0202069901	Taxa Municipal dos Direitos de Passagem	20.750,81
0202069902	Taxa de Depósito da Ficha Técnica da Habitação	6.500,00
0202069903	Taxa de Controlo Metrológico	6.264,63
0202069999	Outros	42.522,72
04	Taxas, multas e outras penalidades	546.318,01
0401	Taxas	418.444,62
040123	Taxas específicas das autarquias locais	418.444,62
04012301	Mercados e feiras	170.480,98
04012302	Loteamentos e obras	187.568,45
04012303	Ocupação da via pública	26.523,58
04012305	Caça, uso e porte de arma	24,90
04012399	Outras	33.846,71
0401239901	Taxa de Depósito da Ficha Técnica da Habitação	400,00
0401239902	Taxa pela Emissão do Certificado de Registo	405,00
0401239903	Taxa de Controlo Metrológico	3.670,54
0401239999	Outras	29.371,17
0402	Multas e outras penalidades	127.873,39
040201	Juros de mora	49.925,87
040202	Juros compensatórios	25.304,96
040203	Multas e Coimas por Infracção ao Código da Estrada	10.106,66
040204	Coimas e penalidades por contra-ordenações	42.125,54
040299	Multas e penalidades diversas	410,36
05	Rendimentos da propriedade	4.296.539,69
0502	Juros-Sociedades financeiras	2.391,74

Fluxos de Caixa

CÂMARA MUNICIPAL DE AVEIRO

Ano: 2012

(designação da autarquia local)

(unidade: €)

Recebimentos

Total das Receitas Orçamentais**40.472.813,52****Receitas Correntes****34.581.066,64**

050201	Bancos e outras instituições financeiras	2.391,74
0503	Juros-Administrações Públicas	1.461,02
050304	Administração local-Continente	1.461,02
0510	Rendas	4.292.686,93
051099	Outros	4.292.686,93
06	Transferências correntes	8.323.261,65
0601	Sociedades e quase-sociedades não financeiras	1.000,00
060102	Privadas	1.000,00
0602	Sociedades financeiras	9.982,57
060202	Companhias de seguros e fundos de pensões	9.982,57
0603	Administração central	8.312.279,08
060301	Estado	7.808.486,47
06030101	Fundo de Equilíbrio Financeiro	2.124.263,00
06030102	Fundo Social Municipal	1.045.228,00
06030103	Participação Fixa no IRS	3.792.442,00
06030199	Outras	846.553,47
060306	Estado-Particip.comunit.projectos co-financiados	437.547,25
060307	Serviços e fundos autónomos	42.715,48
060309	Serv.fund.autón.-Subsist.prot.famíl.polít.act.EFP	23.529,88
07	Venda de bens e serviços correntes	1.820.379,18
0701	Venda de bens	46.222,06
070102	Livros e documentação técnica	2.224,98
070103	Publicações e impressos	1.231,82
070105	Bens inutilizados	36.660,40
070107	Produtos alimentares e bebidas	95,00
070108	Mercadorias	92,25
070199	Outros	5.917,61
0702	Serviços	763.135,13
070201	Aluguer de espaços e equipamentos	148.815,41
070208	Serv.sociais,recreativos,culturais e de desporto	11.588,51
07020802	Serviços recreativos	840,00
07020803	Serviços culturais	10.748,51
070209	Serviços específicos das autarquias	602.620,95
07020904	Trabalhos por conta de particulares	18.344,04
07020905	Cemitérios	39.394,00
07020906	Mercados e feiras	4.538,58
07020909	Serviço de Refeições	41.890,38
07020911	Licenciamento de veiculos automóveis	380,00
07020913	Inspeção de Elevadores	64.107,60
07020914	Serviços Escolares	412.950,23
07020999	Outros	21.016,12
070299	Outros	110,26
07029901	Encargos de cobrança de receitas	10,26
07029999	Outros	100,00
0703	Rendas	1.011.021,99
070301	Habitações	371.813,08

Fluxos de Caixa

CÂMARA MUNICIPAL DE AVEIRO

Ano: 2012

(designação da autarquia local)

(unidade: €)

Recebimentos

Total das Receitas Orçamentais		40.472.813,52
Receitas Correntes		34.581.066,64
070302	Edifícios	559.383,41
070399	Outras	79.825,50
08	Outras receitas correntes	399.627,63
0801	Outras	399.627,63
080199	Outras	399.627,63
08019902	Indem.estrag.prov.outrém viat.outr.equip.aut.local	7.741,01
08019999	Diversas	391.886,62
Receitas Capital		5.881.410,85
09	Venda de bens de investimento	1.083.029,53
0901	Terrenos	731.105,70
090106	Admin.Pública-Admin.local-Continente	731.105,70
0902	Habitações	351.923,83
090206	Admin.Pública-Admin.local-Continente	351.923,83
10	Transferências de capital	4.563.494,47
1003	Administração central	4.563.494,47
100301	Estado	1.432.561,00
10030101	Fundo de Equilíbrio Financeiro	1.416.176,00
10030104	Cooperação Técnica e Financeira	16.385,00
100307	Estado-Particip.comunitária project.co-financiados	3.130.933,47
11	Activos financeiros	234.886,85
1106	Empréstimos a médio e longo prazos	234.886,85
110601	Sociedades e quase-sociedades não financeiras	1.940,29
110606	Admin.Pública-Admin.local-Continente	232.946,56
Receitas Outras		10.336,03
15	Reposições não abatidas nos pagamentos	10.336,03
1501	Reposições não abatidas nos pagamentos	10.336,03
150101	Reposições não abatidas nos pagamentos	10.336,03
Operações de Tesouraria		2.285.105,91
Total		44.844.231,84

Fluxos de Caixa

CÂMARA MUNICIPAL DE AVEIRO

Ano: 2012

(designação da autarquia local)

(unidade: €)

Pagamentos

Total das Despesas Orçamentais			40.897.204,18
Despesas Correntes			37.941,57
01 01	Despesas com o pessoal	36.614,32	
01 0102	Abonos variáveis ou eventuais	36.614,32	
01 010213	Outros suplementos e prémios	36.614,32	
01 01021302	Outros	36.614,32	
01 02	Aquisição de bens e serviços	1.327,25	
01 0202	Aquisição de serviços	1.327,25	
01 020217	Publicidade	1.327,25	
Despesas Correntes			2.126.374,62
0201 02	Aquisição de bens e serviços	26.783,56	
0201 0202	Aquisição de serviços	26.783,56	
0201 020204	Locação de edifícios	10.583,56	
0201 020210	Transportes	16.200,00	
0201 03	Juros e outros encargos	4.460,97	
0201 0305	Outros juros	4.460,97	
0201 030502	Outros	4.460,97	
0201 04	Transferências correntes	1.779.066,37	
0201 0401	Sociedades e quase sociedades não financeiras	1.357.730,09	
0201 040101	Públicas	1.357.730,09	
0201 04010101	Empresas Públicas Municipais e Intermunicipais	1.357.730,09	
0201 0405	Administração local	421.336,28	
0201 040501	Continente	421.336,28	
0201 04050102	Freguesias	421.336,28	
0201 06	Outras despesas correntes	316.063,72	
0201 0602	Diversas	316.063,72	
0201 060203	Outras	316.063,72	
0201 06020301	Outras restituições	5.773,24	
0201 06020305	Outras	310.290,48	
Despesas Capital			215.591,61
0201 08	Transferências de capital	215.591,61	
0201 0805	Administração local	215.591,61	
0201 080501	Continente	215.591,61	
0201 08050102	Freguesias	215.591,61	
Despesas Correntes			963,85
0203 02	Aquisição de bens e serviços	963,85	
0203 0201	Aquisição de bens	32,50	
0203 020107	Vestuário e artigos pessoais	32,50	
0203 0202	Aquisição de serviços	931,35	
0203 020210	Transportes	931,35	
Despesas Correntes			527.882,59
0204 02	Aquisição de bens e serviços	162.356,64	
0204 0201	Aquisição de bens	10.010,51	
0204 020115	Prémios, condecorações e ofertas	9.958,40	
0204 020121	Outros bens	52,11	
0204 0202	Aquisição de serviços	152.346,13	

Fluxos de Caixa

CÂMARA MUNICIPAL DE AVEIRO

Ano: 2012

(designação da autarquia local)

(unidade: €)

Pagamentos

Total das Despesas Orçamentais		40.897.204,18
Despesas Correntes		527.882,59
0204 020210	Transportes	24.526,49
0204 020213	Deslocações e estadas	524,64
0204 020214	Estudos, pareceres, projectos e consultadoria	48.708,00
0204 020219	Assistência técnica	1.989,23
0204 020220	Outros trabalhos especializados	71.975,66
0204 020225	Outros serviços	4.622,11
0204 02022599	Outros Serviços	4.622,11
0204 04	Transferências correntes	25.793,00
0204 0407	Instituições sem fins lucrativos	25.793,00
0204 040701	Instituições sem fins lucrativos	25.793,00
0204 05	Subsídios	320.500,00
0204 0501	Sociedades e quase-sociedades não financeiras	320.500,00
0204 050101	Públicas	320.500,00
0204 05010101	Empresas públicas municipais e intermunicipais	320.500,00
0204 06	Outras despesas correntes	19.232,95
0204 0602	Diversas	19.232,95
0204 060201	Impostos e taxas	1.767,52
0204 060203	Outras	17.465,43
0204 06020301	Outras restituições	181,43
0204 06020305	Outras	17.284,00
Despesas Capital		79.802,37
0204 07	Aquisição de bens de capital	3.950,00
0204 0701	Investimentos	3.950,00
0204 070110	Equipamento básico	3.950,00
0204 07011002	Outro	3.950,00
0204 08	Transferências de capital	75.852,37
0204 0805	Administração local	31.971,97
0204 080501	Continente	31.971,97
0204 08050102	Freguesias	31.971,97
0204 0807	Instituições sem fins lucrativos	43.880,40
0204 080701	Instituições sem fins lucrativos	43.880,40
Despesas Correntes		12.690,27
0205 02	Aquisição de bens e serviços	12.690,27
0205 0201	Aquisição de bens	5.879,83
0205 020115	Prémios, condecorações e ofertas	5.640,83
0205 020120	Material de educação, cultura e recreio	239,00
0205 0202	Aquisição de serviços	6.810,44
0205 020217	Publicidade	6.108,94
0205 020225	Outros serviços	701,50
0205 02022599	Outros Serviços	701,50
Despesas Correntes		184.950,07
0206 02	Aquisição de bens e serviços	127.450,07
0206 0201	Aquisição de bens	10.885,36
0206 020115	Prémios, condecorações e ofertas	665,80
0206 020120	Material de educação, cultura e recreio	10.219,56

Fluxos de Caixa

CÂMARA MUNICIPAL DE AVEIRO

Ano: 2012

(designação da autarquia local)

(unidade: €)

Pagamentos

Total das Despesas Orçamentais		40.897.204,18
Despesas Correntes		184.950,07
0206 0202	Aquisição de serviços	116.564,71
0206 020208	Locação de outros bens	15.447,57
0206 020212	Seguros	285,51
0206 020213	Deslocações e estadas	2.433,69
0206 020214	Estudos, pareceres, projectos e consultadoria	86.217,47
0206 020216	Seminários, exposições e similares	460,20
0206 020220	Outros trabalhos especializados	7.063,28
0206 020225	Outros serviços	4.656,99
0206 02022503	Animação Sócio Cultural, Recreativa e Desportiva	3.970,00
0206 02022599	Outros Serviços	686,99
0206 04	Transferências correntes	57.500,00
0206 0407	Instituições sem fins lucrativos	57.500,00
0206 040701	Instituições sem fins lucrativos	57.500,00
Despesas Capital		32.530,00
0206 07	Aquisição de bens de capital	13.530,00
0206 0703	Bens de domínio público	13.530,00
0206 070306	Outros bens de domínio público	13.530,00
0206 08	Transferências de capital	10.000,00
0206 0807	Instituições sem fins lucrativos	10.000,00
0206 080701	Instituições sem fins lucrativos	10.000,00
0206 09	Activos financeiros	9.000,00
0206 0909	Outros activos financeiros	9.000,00
0206 090901	Socied.e quase socied.não financeiras-Privadas	9.000,00
Despesas Correntes		6.381,91
0207 02	Aquisição de bens e serviços	6.381,91
0207 0202	Aquisição de serviços	6.381,91
0207 020215	Formação	6.381,91
Despesas Correntes		6.269,05
0208 02	Aquisição de bens e serviços	6.269,05
0208 0201	Aquisição de bens	106,75
0208 020121	Outros bens	106,75
0208 0202	Aquisição de serviços	6.162,30
0208 020220	Outros trabalhos especializados	6.162,30
Despesas Correntes		19.195,72
0210 02	Aquisição de bens e serviços	19.195,72
0210 0202	Aquisição de serviços	19.195,72
0210 020209	Comunicações	18.559,19
0210 020220	Outros trabalhos especializados	636,53
Despesas Correntes		10.234.156,30
0211 01	Despesas com o pessoal	10.154.128,02
0211 0101	Remunerações certas e permanentes	8.214.631,19
0211 010101	Titulares órgãos soberania e memb. órgãos autárq.	333.740,12
0211 01010101	Membros dos Órgãos Autárquicos	160.748,12
0211 01010102	Membros do Gabinete de Apoio	172.992,00

Fluxos de Caixa

CÂMARA MUNICIPAL DE AVEIRO

Ano: 2012

(designação da autarquia local)

(unidade: €)

Pagamentos

Total das Despesas Orçamentais**40.897.204,18****Despesas Correntes****10.234.156,30**

0211 010104	Pessoal quadros-Regime contrato individ. trabalho	6.714.790,45
0211 01010401	Pessoal em funções	6.701.854,52
0211 01010404	Recrutamento de pessoal para novos postos trab.	12.935,93
0211 010106	Pessoal contratado a termo	44.946,79
0211 01010601	Pessoal em funções	44.946,79
0211 010108	Pessoal aguardando aposentação	4.397,84
0211 010109	Pessoal em qualquer outra situação	40.548,24
0211 010111	Representação	112.658,33
0211 010113	Subsidio de refeição	567.798,96
0211 01011301	Membros dos Orgãos Autárquicos	12.314,68
0211 0101130101	Membros dos Orgãos Autárquicos	4.731,16
0211 0101130102	Membros do Gabinete de Apoio	7.583,52
0211 01011302	Pessoal dos Quadros - Regime do Cont. Ind. Trab.	512.570,78
0211 0101130201	Pessoal em funções	511.691,16
0211 0101130202	Recrutamento de Pessoal para novos postos trab.	879,62
0211 01011303	Pessoal contratado a termo	3.070,13
0211 0101130301	Pessoal em funções	3.070,13
0211 01011304	Pessoal em qualquer outra situação	39.843,37
0211 010114	Subsídio de férias e de Natal	302.510,91
0211 01011402	Pessoal dos Quadros - Regime do Cont. Ind. Trab.	302.510,91
0211 0101140201	Pessoal em funções	302.510,91
0211 010115	Remunerações por doença e maternidade/paternidade	93.239,55
0211 0102	Abonos variáveis ou eventuais	272.357,33
0211 010202	Horas extraordinárias	113.929,62
0211 01020201	Pessoal dos Quadros - Regime do Cont. Ind. Trab.	113.929,62
0211 010204	Ajudas de custo	34.077,21
0211 010205	Abono para falhas	4.325,05
0211 010211	Subsídio de turno	97.430,05
0211 010213	Outros suplementos e prémios	22.595,40
0211 01021302	Outros	22.595,40
0211 0103	Segurança social	1.667.139,50
0211 010301	Encargos com a saúde	241.232,12
0211 01030101	ADSE - Assistência Doença Servidores Civis Estado	241.232,12
0211 010303	Subsídio familiar a criança e jovens	33.056,64
0211 010304	Outras prestações familiares	22.780,91
0211 010305	Contribuições para a segurança social	1.202.356,58
0211 01030502	Segurança social do pessoal em regime Contrato TF	1.167.264,99
0211 0103050201	Caixa Geral de Aposentações	999.401,24
0211 0103050202	Regime Geral	167.863,75
0211 01030503	Outros	35.091,59
0211 010306	Acidentes em serviço e doenças profissionais	5.813,53
0211 010308	Outras pensões	9.948,86
0211 010309	Seguros	95.561,72
0211 01030901	Seguros de acidentes no trabalho e doenças profiss	95.561,72
0211 010310	Outras despesas de segurança social	56.389,14
0211 01031001	Eventualidade maternidade, paternidade e adopção	56.389,14

Fluxos de Caixa

CÂMARA MUNICIPAL DE AVEIRO

Ano: 2012

(designação da autarquia local)

(unidade: €)

Pagamentos

Total das Despesas Orçamentais		40.897.204,18
Despesas Correntes		10.234.156,30
0211 02	Aquisição de bens e serviços	65.028,28
0211 0201	Aquisição de bens	52.848,28
0211 020102	Combustíveis e lubrificantes	4.593,46
0211 02010299	Outros	4.593,46
0211 020104	Limpeza e higiene	2.648,38
0211 020105	Alimentação-Refeições confeccionadas	9.891,39
0211 020106	Alimentação-Géneros para confeccionar	29.630,57
0211 020107	Vestuário e artigos pessoais	4.670,60
0211 020111	Material de consumo clínico	270,24
0211 020121	Outros bens	1.143,64
0211 0202	Aquisição de serviços	12.180,00
0211 020203	Conservação de bens	61,50
0211 020217	Publicidade	596,77
0211 020220	Outros trabalhos especializados	10.481,36
0211 020225	Outros serviços	1.040,37
0211 02022599	Outros Serviços	1.040,37
0211 04	Transferências correntes	15.000,00
0211 0407	Instituições sem fins lucrativos	15.000,00
0211 040701	Instituições sem fins lucrativos	15.000,00
Despesas Capital		3.142,06
0211 07	Aquisição de bens de capital	3.142,06
0211 0701	Investimentos	3.142,06
0211 070110	Equipamento básico	3.142,06
0211 07011002	Outro	3.142,06
Despesas Correntes		81.827,06
0212 02	Aquisição de bens e serviços	35.992,61
0212 0201	Aquisição de bens	198,47
0212 020118	Livros e documentação técnica	198,47
0212 0202	Aquisição de serviços	35.794,14
0212 020214	Estudos, pareceres, projectos e consultadoria	25.586,24
0212 020225	Outros serviços	10.207,90
0212 02022599	Outros Serviços	10.207,90
0212 06	Outras despesas correntes	45.834,45
0212 0602	Diversas	45.834,45
0212 060203	Outras	45.834,45
0212 06020305	Outras	45.834,45
Despesas Correntes		2.149,54
0213 02	Aquisição de bens e serviços	1.378,42
0213 0202	Aquisição de serviços	1.378,42
0213 020219	Assistência técnica	1.378,42
0213 06	Outras despesas correntes	771,12
0213 0602	Diversas	771,12
0213 060203	Outras	771,12
0213 06020304	Serviços bancários	771,12

Fluxos de Caixa

CÂMARA MUNICIPAL DE AVEIRO

Ano: 2012

(designação da autarquia local)

(unidade: €)

Pagamentos

Total das Despesas Orçamentais			40.897.204,18
Despesas Correntes			1.267,96
0214 02	Aquisição de bens e serviços	1.267,96	
0214 0202	Aquisição de serviços	1.267,96	
0214 020225	Outros serviços	1.267,96	
0214 02022599	Outros Serviços	1.267,96	
Despesas Correntes			3.078.306,62
0215 03	Juros e outros encargos	3.078.207,58	
0215 0301	Juros da dívida pública	2.345.731,50	
0215 030103	Socied.financ.-Bancos e outras instit. financeiras	2.345.731,50	
0215 03010302	Empréstimos de médio e longo prazos	2.345.731,50	
0215 0303	Juros de locação financeira	305.969,65	
0215 030301	Terrenos	305.969,65	
0215 0305	Outros juros	426.506,43	
0215 030502	Outros	426.506,43	
0215 06	Outras despesas correntes	99,04	
0215 0602	Diversas	99,04	
0215 060203	Outras	99,04	
0215 06020304	Serviços bancários	80,84	
0215 06020305	Outras	18,20	
Despesas Capital			11.365.399,89
0215 07	Aquisição de bens de capital	2.074.981,89	
0215 0702	Locação financeira	2.074.981,89	
0215 070201	Terrenos	2.074.981,89	
0215 10	Passivos financeiros	9.290.418,00	
0215 1006	Empréstimos a médio e longo prazos	9.290.418,00	
0215 100603	Socied.financ.-Bancos e outras instit. financeiras	9.290.418,00	
Despesas Correntes			1.460.727,98
0216 02	Aquisição de bens e serviços	878.050,78	
0216 0202	Aquisição de serviços	878.050,78	
0216 020221	Utilização de infra-estruturas de transportes	5.189,00	
0216 020224	Encargos de cobrança de receitas	865.337,88	
0216 020225	Outros serviços	7.523,90	
0216 02022599	Outros Serviços	7.523,90	
0216 03	Juros e outros encargos	3.432,72	
0216 0305	Outros juros	3.432,72	
0216 030502	Outros	3.432,72	
0216 06	Outras despesas correntes	579.244,48	
0216 0602	Diversas	579.244,48	
0216 060201	Impostos e taxas	486.949,67	
0216 060203	Outras	92.294,81	
0216 06020302	IVA pago	90.313,95	
0216 06020304	Serviços bancários	1.835,92	
0216 06020305	Outras	144,94	
Despesas Correntes			82.725,64
0217 02	Aquisição de bens e serviços	80.837,09	

Fluxos de Caixa

CÂMARA MUNICIPAL DE AVEIRO

Ano: 2012

(designação da autarquia local)

(unidade: €)

Pagamentos

Total das Despesas Orçamentais		40.897.204,18
Despesas Correntes		82.725,64
0217 0201	Aquisição de bens	15.242,40
0217 020108	Material de escritório	15.095,94
0217 020118	Livros e documentação técnica	8,70
0217 020121	Outros bens	137,76
0217 0202	Aquisição de serviços	65.594,69
0217 020212	Seguros	49.804,10
0217 020217	Publicidade	1.792,62
0217 020220	Outros trabalhos especializados	13.967,15
0217 020225	Outros serviços	30,82
0217 02022599	Outros Serviços	30,82
0217 06	Outras despesas correntes	1.888,55
0217 0602	Diversas	1.888,55
0217 060203	Outras	1.888,55
0217 06020301	Outras restituições	237,20
0217 06020305	Outras	1.651,35
Despesas Capital		6.077,38
0217 07	Aquisição de bens de capital	6.077,38
0217 0701	Investimentos	6.077,38
0217 070109	Equipamento administrativo	620,50
0217 070110	Equipamento básico	5.456,88
0217 07011002	Outro	5.456,88
Despesas Correntes		3.650,46
0218 02	Aquisição de bens e serviços	3.650,46
0218 0202	Aquisição de serviços	3.650,46
0218 020219	Assistência técnica	3.650,46
Despesas Correntes		142.121,71
0219 02	Aquisição de bens e serviços	142.121,71
0219 0201	Aquisição de bens	224,48
0219 020121	Outros bens	224,48
0219 0202	Aquisição de serviços	141.897,23
0219 020203	Conservação de bens	770,37
0219 020209	Comunicações	106.235,77
0219 020219	Assistência técnica	34.891,09
Despesas Capital		32.079,02
0219 07	Aquisição de bens de capital	32.079,02
0219 0701	Investimentos	30.791,60
0219 070107	Equipamento de informática	129,00
0219 070108	Software informático	30.662,60
0219 0702	Locação financeira	1.287,42
0219 070206	Material de informática	1.287,42
Despesas Correntes		13.296,68
0221 02	Aquisição de bens e serviços	13.296,68
0221 0202	Aquisição de serviços	13.296,68
0221 020213	Deslocações e estadas	330,02

Fluxos de Caixa

CÂMARA MUNICIPAL DE AVEIRO

Ano: 2012

(designação da autarquia local)

(unidade: €)

Pagamentos

Total das Despesas Orçamentais		40.897.204,18
Despesas Correntes		13.296,68
0221 020220	Outros trabalhos especializados	12.966,66
Despesas Correntes		46.508,26
0222 02	Aquisição de bens e serviços	22.508,27
0222 0202	Aquisição de serviços	22.508,27
0222 020201	Encargos das instalações	6.635,60
0222 020214	Estudos, pareceres, projectos e consultadoria	12.423,00
0222 020225	Outros serviços	3.449,67
0222 02022599	Outros Serviços	3.449,67
0222 06	Outras despesas correntes	23.999,99
0222 0602	Diversas	23.999,99
0222 060203	Outras	23.999,99
0222 06020305	Outras	23.999,99
Despesas Capital		1.257.168,73
0222 07	Aquisição de bens de capital	1.257.168,73
0222 0701	Investimentos	1.257.168,73
0222 070101	Terrenos	1.014.048,73
0222 070103	Edifícios	243.120,00
0222 07010307	Outros	243.120,00
Despesas Correntes		1.887.923,40
0223 02	Aquisição de bens e serviços	1.886.673,40
0223 0202	Aquisição de serviços	1.886.673,40
0223 020201	Encargos das instalações	823.995,14
0223 020208	Locação de outros bens	600,00
0223 020210	Transportes	1.430,00
0223 020220	Outros trabalhos especializados	10.290,25
0223 020225	Outros serviços	1.050.358,01
0223 02022501	Recolha e Tratamento de Resíduos S. Urbanos	103,35
0223 02022502	Consumos de Iluminação Pública	1.049.194,66
0223 02022599	Outros Serviços	1.060,00
0223 06	Outras despesas correntes	1.250,00
0223 0602	Diversas	1.250,00
0223 060203	Outras	1.250,00
0223 06020305	Outras	1.250,00
Despesas Correntes		100.019,24
0224 02	Aquisição de bens e serviços	99.604,11
0224 0201	Aquisição de bens	4.346,82
0224 020121	Outros bens	4.346,82
0224 0202	Aquisição de serviços	95.257,29
0224 020213	Deslocações e estadas	1.990,00
0224 020214	Estudos, pareceres, projectos e consultadoria	82.514,96
0224 020216	Seminários, exposições e similares	470,88
0224 020220	Outros trabalhos especializados	9.420,45
0224 020225	Outros serviços	861,00
0224 02022599	Outros Serviços	861,00

Fluxos de Caixa

CÂMARA MUNICIPAL DE AVEIRO

Ano: 2012

(designação da autarquia local)

(unidade: €)

Pagamentos

Total das Despesas Orçamentais		40.897.204,18
Despesas Correntes		100.019,24
0224 04	Transferências correntes	415,13
0224 0405	Administração local	415,13
0224 040501	Continente	415,13
0224 04050104	Associações de municípios	415,13
Despesas Capital		169.957,45
0224 07	Aquisição de bens de capital	169.957,45
0224 0701	Investimentos	169.957,45
0224 070104	Construções diversas	169.957,45
0224 07010405	Parques e jardins	159.770,04
0224 07010413	Outros	10.187,41
Despesas Correntes		55.630,45
0225 02	Aquisição de bens e serviços	55.630,45
0225 0202	Aquisição de serviços	55.630,45
0225 020214	Estudos, pareceres, projectos e consultadoria	48.193,00
0225 020220	Outros trabalhos especializados	6.544,32
0225 020225	Outros serviços	893,13
0225 02022599	Outros Serviços	893,13
Despesas Capital		1.952.862,83
0225 07	Aquisição de bens de capital	1.952.862,83
0225 0701	Investimentos	1.952.862,83
0225 070102	Habitacões	45.123,22
0225 07010201	Construção	32.982,61
0225 07010203	Reparação e beneficiação	12.140,61
0225 070103	Edifícios	1.669.380,25
0225 07010302	Instalações desportivas e recreativas	213.168,61
0225 07010305	Escolas	959.583,95
0225 07010307	Outros	496.627,69
0225 070104	Construções diversas	237.725,91
0225 07010404	Iluminação pública	3.083,89
0225 07010410	Infraestrut. para distribuição energia eléctrica	5.348,25
0225 07010413	Outros	229.293,77
0225 070110	Equipamento básico	633,45
0225 07011002	Outro	633,45
Despesas Correntes		4.559,54
0226 02	Aquisição de bens e serviços	4.559,54
0226 0201	Aquisição de bens	164,16
0226 020121	Outros bens	164,16
0226 0202	Aquisição de serviços	4.395,38
0226 020220	Outros trabalhos especializados	4.395,38
Despesas Capital		1.302.732,11
0226 07	Aquisição de bens de capital	1.302.732,11
0226 0701	Investimentos	1.302.732,11
0226 070104	Construções diversas	1.302.732,11
0226 07010401	Viadutos, arruamentos e obras complementares	1.298.705,82

Fluxos de Caixa

CÂMARA MUNICIPAL DE AVEIRO

Ano: 2012

(designação da autarquia local)

(unidade: €)

Pagamentos

Total das Despesas Orçamentais		40.897.204,18
Despesas Capital		1.302.732,11
0226 07010413	Outros	4.026,29
Despesas Correntes		1.611,94
0228 02	Aquisição de bens e serviços	1.611,94
0228 0202	Aquisição de serviços	1.611,94
0228 020217	Publicidade	1.611,94
Despesas Correntes		44.957,78
0232 02	Aquisição de bens e serviços	2.180,96
0232 0202	Aquisição de serviços	2.180,96
0232 020217	Publicidade	1.088,00
0232 020225	Outros serviços	1.092,96
0232 02022599	Outros Serviços	1.092,96
0232 04	Transferências correntes	42.500,00
0232 0407	Instituições sem fins lucrativos	42.500,00
0232 040701	Instituições sem fins lucrativos	42.500,00
0232 06	Outras despesas correntes	276,82
0232 0602	Diversas	276,82
0232 060203	Outras	276,82
0232 06020305	Outras	276,82
Despesas Correntes		197.959,12
0233 02	Aquisição de bens e serviços	113.561,05
0233 0201	Aquisição de bens	8.320,61
0233 020104	Limpeza e higiene	4.464,90
0233 020115	Prémios, condecorações e ofertas	150,00
0233 020121	Outros bens	3.705,71
0233 0202	Aquisição de serviços	105.240,44
0233 020202	Limpeza e higiene	82.357,60
0233 020203	Conservação de bens	430,83
0233 020208	Locação de outros bens	10.201,87
0233 020210	Transportes	1.272,00
0233 020212	Seguros	40,78
0233 020213	Deslocações e estadas	176,50
0233 020217	Publicidade	835,50
0233 020219	Assistência técnica	2.502,46
0233 020220	Outros trabalhos especializados	4.719,02
0233 020225	Outros serviços	2.703,88
0233 02022503	Animação Sócio Cultural, Recreativa e Desportiva	1.506,23
0233 02022599	Outros Serviços	1.197,65
0233 04	Transferências correntes	84.398,07
0233 0407	Instituições sem fins lucrativos	84.398,07
0233 040701	Instituições sem fins lucrativos	84.398,07
Despesas Capital		9.098,96
0233 07	Aquisição de bens de capital	3.618,96
0233 0701	Investimentos	3.618,96
0233 070110	Equipamento básico	3.618,96

Fluxos de Caixa

CÂMARA MUNICIPAL DE AVEIRO

Ano: 2012

(designação da autarquia local)

(unidade: €)

Pagamentos

Total das Despesas Orçamentais		40.897.204,18
Despesas Capital		9.098,96
0233 07011002	Outro	3.618,96
0233 08	Transferências de capital	5.480,00
0233 0807	Instituições sem fins lucrativos	5.480,00
0233 080701	Instituições sem fins lucrativos	5.480,00
Despesas Correntes		40.482,69
0234 02	Aquisição de bens e serviços	40.482,69
0234 0201	Aquisição de bens	16.745,34
0234 020108	Material de escritório	1.020,23
0234 020120	Material de educação, cultura e recreio	15.281,25
0234 020121	Outros bens	443,86
0234 0202	Aquisição de serviços	23.737,35
0234 020203	Conservação de bens	504,30
0234 020208	Locação de outros bens	14.016,38
0234 020217	Publicidade	900,36
0234 020218	Vigilância e segurança	1.000,00
0234 020220	Outros trabalhos especializados	6.251,31
0234 020225	Outros serviços	1.065,00
0234 02022503	Animação Sócio Cultural, Recreativa e Desportiva	650,00
0234 02022599	Outros Serviços	415,00
Despesas Correntes		54.284,94
0235 02	Aquisição de bens e serviços	54.284,94
0235 0201	Aquisição de bens	1.144,00
0235 020121	Outros bens	1.144,00
0235 0202	Aquisição de serviços	53.140,94
0235 020201	Encargos das instalações	114,35
0235 020213	Deslocações e estadas	1.158,36
0235 020214	Estudos, pareceres, projectos e consultadoria	1.795,80
0235 020216	Seminários, exposições e similares	3.983,83
0235 020220	Outros trabalhos especializados	43.087,52
0235 020225	Outros serviços	3.001,08
0235 02022599	Outros Serviços	3.001,08
Despesas Capital		57.332,44
0235 07	Aquisição de bens de capital	57.332,44
0235 0701	Investimentos	57.332,44
0235 070104	Construções diversas	17.923,66
0235 07010413	Outros	17.923,66
0235 070108	Software informático	1.436,88
0235 070110	Equipamento básico	13.071,90
0235 07011002	Outro	13.071,90
0235 070112	Artigos e objectos de valor	24.900,00
Despesas Correntes		1.990.311,59
0236 02	Aquisição de bens e serviços	811.323,05
0236 0201	Aquisição de bens	779.092,04
0236 020105	Alimentação-Refeições confeccionadas	775.186,18

Fluxos de Caixa

CÂMARA MUNICIPAL DE AVEIRO

Ano: 2012

(designação da autarquia local)

(unidade: €)

Pagamentos

			40.897.204,18
Total das Despesas Orçamentais			
Despesas Correntes			1.990.311,59
0236 020121	Outros bens	3.905,86	
0236 0202	Aquisição de serviços	32.231,01	
0236 020203	Conservação de bens	363,34	
0236 020210	Transportes	3.240,28	
0236 020219	Assistência técnica	3.716,14	
0236 020220	Outros trabalhos especializados	24.173,25	
0236 020225	Outros serviços	738,00	
0236 02022599	Outros Serviços	738,00	
0236 04	Transferências correntes	510.695,86	
0236 0403	Administração central	408.083,43	
0236 040305	Serviços e fundos autónomos	408.083,43	
0236 0405	Administração local	13.825,20	
0236 040501	Continente	13.825,20	
0236 04050102	Freguesias	13.825,20	
0236 0407	Instituições sem fins lucrativos	88.787,23	
0236 040701	Instituições sem fins lucrativos	88.787,23	
0236 05	Subsídios	666.500,00	
0236 0501	Sociedades e quase-sociedades não financeiras	666.500,00	
0236 050101	Públicas	666.500,00	
0236 05010101	Empresas públicas municipais e intermunicipais	666.500,00	
0236 06	Outras despesas correntes	1.792,68	
0236 0602	Diversas	1.792,68	
0236 060203	Outras	1.792,68	
0236 06020301	Outras restituições	1.792,68	
Despesas Capital			81.893,37
0236 07	Aquisição de bens de capital	81.893,37	
0236 0701	Investimentos	81.893,37	
0236 070110	Equipamento básico	81.893,37	
0236 07011002	Outro	81.893,37	
Despesas Correntes			23.774,08
0237 02	Aquisição de bens e serviços	9.774,08	
0237 0201	Aquisição de bens	299,49	
0237 020120	Material de educação, cultura e recreio	199,94	
0237 020121	Outros bens	99,55	
0237 0202	Aquisição de serviços	9.474,59	
0237 020201	Encargos das instalações	1.210,36	
0237 020203	Conservação de bens	184,50	
0237 020208	Locação de outros bens	3.181,98	
0237 020210	Transportes	1.359,70	
0237 020212	Seguros	1.222,17	
0237 020220	Outros trabalhos especializados	2.012,90	
0237 020225	Outros serviços	302,98	
0237 02022503	Animação Sócio Cultural, Recreativa e Desportiva	190,78	
0237 02022599	Outros Serviços	112,20	
0237 04	Transferências correntes	14.000,00	

Fluxos de Caixa

CÂMARA MUNICIPAL DE AVEIRO

Ano: 2012

(designação da autarquia local)

(unidade: €)

Pagamentos

			40.897.204,18
Total das Despesas Orçamentais			
Despesas Correntes			23.774,08
0237 0407	Instituições sem fins lucrativos	10.000,00	
0237 040701	Instituições sem fins lucrativos	10.000,00	
0237 0408	Famílias	4.000,00	
0237 040802	Outras	4.000,00	
Despesas Correntes			407.430,00
0238 04	Transferências correntes	167.430,00	
0238 0407	Instituições sem fins lucrativos	167.430,00	
0238 040701	Instituições sem fins lucrativos	167.430,00	
0238 05	Subsídios	240.000,00	
0238 0501	Sociedades e quase-sociedades não financeiras	240.000,00	
0238 050101	Públicas	240.000,00	
0238 05010101	Empresas públicas municipais e intermunicipais	240.000,00	
Despesas Capital			95.000,00
0238 08	Transferências de capital	95.000,00	
0238 0807	Instituições sem fins lucrativos	95.000,00	
0238 080701	Instituições sem fins lucrativos	95.000,00	
Despesas Correntes			12.102,14
0239 02	Aquisição de bens e serviços	2.633,18	
0239 0201	Aquisição de bens	123,00	
0239 020121	Outros bens	123,00	
0239 0202	Aquisição de serviços	2.510,18	
0239 020210	Transportes	2.150,98	
0239 020220	Outros trabalhos especializados	184,20	
0239 020225	Outros serviços	175,00	
0239 02022599	Outros Serviços	175,00	
0239 04	Transferências correntes	9.357,77	
0239 0407	Instituições sem fins lucrativos	8.007,77	
0239 040701	Instituições sem fins lucrativos	8.007,77	
0239 0408	Famílias	1.350,00	
0239 040802	Outras	1.350,00	
0239 06	Outras despesas correntes	111,19	
0239 0602	Diversas	111,19	
0239 060203	Outras	111,19	
0239 06020301	Outras restituições	111,19	
Despesas Capital			840,00
0239 07	Aquisição de bens de capital	840,00	
0239 0701	Investimentos	840,00	
0239 070115	Outros investimentos	840,00	
Despesas Correntes			113.304,23
0240 02	Aquisição de bens e serviços	8.344,47	
0240 0201	Aquisição de bens	39,79	
0240 020121	Outros bens	39,79	
0240 0202	Aquisição de serviços	8.304,68	
0240 020210	Transportes	2.209,68	

Fluxos de Caixa

CÂMARA MUNICIPAL DE AVEIRO

Ano: 2012

(designação da autarquia local)

(unidade: €)

Pagamentos

Total das Despesas Orçamentais		40.897.204,18
Despesas Correntes		113.304,23
0240 020214	Estudos, pareceres, projectos e consultadoria	3.991,80
0240 020220	Outros trabalhos especializados	1.521,03
0240 020225	Outros serviços	582,17
0240 02022503	Animação Sócio Cultural, Recreativa e Desportiva	300,00
0240 02022599	Outros Serviços	282,17
0240 04	Transferências correntes	49.959,76
0240 0407	Instituições sem fins lucrativos	49.959,76
0240 040701	Instituições sem fins lucrativos	49.959,76
0240 05	Subsídios	55.000,00
0240 0501	Sociedades e quase-sociedades não financeiras	55.000,00
0240 050101	Públicas	55.000,00
0240 05010101	Empresas públicas municipais e intermunicipais	55.000,00
Despesas Capital		320.750,00
0240 08	Transferências de capital	320.750,00
0240 0807	Instituições sem fins lucrativos	320.750,00
0240 080701	Instituições sem fins lucrativos	320.750,00
Despesas Correntes		369.635,57
0241 02	Aquisição de bens e serviços	369.635,57
0241 0201	Aquisição de bens	229.390,35
0241 020101	Matérias-primas e subsidiárias	30.332,57
0241 020102	Combustíveis e lubrificantes	175.182,87
0241 02010201	Gasolina	33.316,15
0241 02010202	Gasóleo	141.011,42
0241 02010299	Outros	855,30
0241 020104	Limpeza e higiene	1.162,96
0241 020114	Outro material-Peças	15.510,94
0241 020117	Ferramentas e utensílios	426,46
0241 020121	Outros bens	6.774,55
0241 0202	Aquisição de serviços	140.245,22
0241 020203	Conservação de bens	321,44
0241 020206	Locação de material de transporte	757,68
0241 020218	Vigilância e segurança	137.244,94
0241 020225	Outros serviços	1.921,16
0241 02022599	Outros Serviços	1.921,16
Despesas Capital		4.545,43
0241 07	Aquisição de bens de capital	4.545,43
0241 0701	Investimentos	4.545,43
0241 070104	Construções diversas	4.264,45
0241 07010404	Iluminação pública	4.000,00
0241 07010413	Outros	264,45
0241 070110	Equipamento básico	71,16
0241 07011002	Outro	71,16
0241 070111	Ferramentas e utensílios	209,82

Fluxos de Caixa

CÂMARA MUNICIPAL DE AVEIRO

Ano: 2012

(designação da autarquia local)

(unidade: €)

Pagamentos

Total das Despesas Orçamentais		40.897.204,18
Despesas Correntes		19.039,66
0242 02	Aquisição de bens e serviços	19.039,66
0242 0201	Aquisição de bens	19.039,66
0242 020109	Produtos químicos e farmacêuticos	168,55
0242 020114	Outro material-Peças	768,22
0242 020121	Outros bens	18.102,89
Despesas Correntes		73.081,85
0243 02	Aquisição de bens e serviços	73.081,85
0243 0201	Aquisição de bens	46.180,22
0243 020102	Combustíveis e lubrificantes	6.006,37
0243 02010299	Outros	6.006,37
0243 020112	Material de transporte-Peças	23.194,57
0243 020114	Outro material-Peças	16.733,23
0243 020117	Ferramentas e utensílios	1,62
0243 020121	Outros bens	244,43
0243 0202	Aquisição de serviços	26.901,63
0243 020203	Conservação de bens	24.687,74
0243 020225	Outros serviços	2.213,89
0243 02022599	Outros Serviços	2.213,89
Despesas Capital		24.850,71
0243 07	Aquisição de bens de capital	24.850,71
0243 0701	Investimentos	24.850,71
0243 070106	Material de transporte	2.850,71
0243 07010602	Outro	2.850,71
0243 070110	Equipamento básico	22.000,00
0243 07011002	Outro	22.000,00
Despesas Correntes		73.673,04
0244 02	Aquisição de bens e serviços	73.673,04
0244 0201	Aquisição de bens	67.695,68
0244 020101	Matérias-primas e subsidiárias	8.669,11
0244 020114	Outro material-Peças	45,27
0244 020117	Ferramentas e utensílios	84,20
0244 020121	Outros bens	58.897,10
0244 0202	Aquisição de serviços	5.977,36
0244 020203	Conservação de bens	3.418,95
0244 020206	Locação de material de transporte	2.558,41
Despesas Capital		32.157,68
0244 07	Aquisição de bens de capital	32.157,68
0244 0701	Investimentos	32.157,68
0244 070104	Construções diversas	32.157,68
0244 07010401	Viadutos, arruamentos e obras complementares	30.329,12
0244 07010409	Sinalização e trânsito	1.828,56
Despesas Correntes		11.506,83
0245 02	Aquisição de bens e serviços	11.506,83
0245 0201	Aquisição de bens	5.940,46

Fluxos de Caixa

CÂMARA MUNICIPAL DE AVEIRO

Ano: 2012

(designação da autarquia local)

(unidade: €)

Pagamentos

Total das Despesas Orçamentais		40.897.204,18
Despesas Correntes		11.506,83
0245 020104	Limpeza e higiene	387,20
0245 020121	Outros bens	5.553,26
0245 0202	Aquisição de serviços	5.566,37
0245 020202	Limpeza e higiene	570,00
0245 020203	Conservação de bens	207,56
0245 020218	Vigilância e segurança	2.347,40
0245 020219	Assistência técnica	375,00
0245 020220	Outros trabalhos especializados	2.066,41
Despesas Capital		2.779,80
0245 07	Aquisição de bens de capital	2.779,80
0245 0701	Investimentos	2.779,80
0245 070110	Equipamento básico	2.779,80
0245 07011002	Outro	2.779,80
Despesas Correntes		5.965,20
0246 02	Aquisição de bens e serviços	5.965,20
0246 0201	Aquisição de bens	1.037,10
0246 020107	Vestuário e artigos pessoais	401,16
0246 020121	Outros bens	635,94
0246 0202	Aquisição de serviços	4.928,10
0246 020220	Outros trabalhos especializados	24,60
0246 020225	Outros serviços	4.903,50
0246 02022599	Outros Serviços	4.903,50
Despesas Capital		450,50
0246 07	Aquisição de bens de capital	450,50
0246 0701	Investimentos	450,50
0246 070110	Equipamento básico	450,50
0246 07011002	Outro	450,50
Despesas Correntes		293.520,69
0247 02	Aquisição de bens e serviços	13.576,69
0247 0201	Aquisição de bens	3.005,20
0247 020107	Vestuário e artigos pessoais	1.994,14
0247 020121	Outros bens	1.011,06
0247 0202	Aquisição de serviços	10.571,49
0247 020213	Deslocações e estadas	2.799,73
0247 020214	Estudos, pareceres, projectos e consultadoria	1.672,80
0247 020216	Seminários, exposições e similares	5.483,96
0247 020220	Outros trabalhos especializados	615,00
0247 04	Transferências correntes	279.944,00
0247 0407	Instituições sem fins lucrativos	279.944,00
0247 040701	Instituições sem fins lucrativos	279.944,00
Operações de Tesouraria		2.283.142,35

Fluxos de Caixa


CÂMARA MUNICIPAL DE AVEIRO

Ano: 2012

(designação da autarquia local)

(unidade: €)

Pagamentos		
Saldo para a Gerência Seguinte		1.663.885,31
Operações de Tesouraria	432.322,95	
Total		44.844.231,84

ORGÃO EXECUTIVO
Em 9 de Abril de 2013


ORGÃO DELIBERATIVO
Em ... de de
.....

OPERAÇÕES DE TESOURARIA



Operações de Tesouraria

CÂMARA MUNICIPAL DE AVEIRO

(designação da autarquia local)

Ano: 2012

(unidade: EUR)

CONTAS		SALDO GERÊNCIA ANTERIOR		MOVIMENTO ANUAL		SALDO GERÊNCIA SEGUINTE	
Código	Designação	Devedor	Credor	Devedor	Credor	Devedor	Credor
21701000420	SANTA CASA DA MESIRICÓRDIA DE AVEIRO		1.905,75	100,00			1.805,75
21701001509	Construções Venezuela, Lda.		506,19				506,19
21701001711	COUTINHO & COUTINHO, LDA						
21701002471	Habinandis-Construções Lda.						
21701003520	DIVERSOS-Movimentos até 31/12/2009		154.402,03	233,56			154.168,47
21701005295	Savouga - Construções, Lda						
21701005483	Armando da Silva		1.002,45				1.002,45
21701005921	Mário José Brandão Martins e Alves				831,40		831,40
21701006561	MARIA INÊS SEQUEIRA DE BASTOS ABREU						
21701006584	Bacol-Construções Lda		1.545,87				1.545,87
21701006585	Nuno Filipe Salgueiro Marques		763,50				763,50
21701006854	José Antonio dos Santos		3.335,01				3.335,01
21701007373	Imofixa - Investimentos Imobiliários, S.A.				525,51		525,51
21701007443	Antero Ferreira da Cruz				6.451,65		6.451,65
2421	Trabalho dependente		71.162,00	814.074,00	808.395,00		65.483,00
2422	Trabalho independente		1.737,33	9.894,10	9.697,06		1.540,29
2423	Capitais						
2424	Prediais		402,56	1.913,52	1.746,24		235,28
2425	Pensões			3,00	3,00		
2426	IRS/Taxas Liberatórias						
2427	Sobretaxa Extraordinária						
2429	Sobre outros rendimentos						
2441201	I. S. de Verba						
2441202	I. S. de Aquisições		17,94	246,78	234,78		5,94
2441203	I. S. de Publicidade			66,00	68,00		2,00
2441204	I. S. Licenças		6,00	1.893,51	1.892,51		5,00
2441205	I. S. de Escrituras						

Operações de Tesouraria

CÂMARA MUNICIPAL DE AVEIRO

(designação da autarquia local)

Ano: 2012

(unidade: EUR)

CONTAS		SALDO GERÊNCIA ANTERIOR		MOVIMENTO ANUAL		SALDO GERÊNCIA SEGUINTE	
Código	Designação	Devedor	Credor	Devedor	Credor	Devedor	Credor
2441206	I. S. de Outros Contratos						
2441207	I. S. de Precatorios						
2441208	I. S. de Estab. Bebidas Bares e Discotecas						
2441209	I. S. de Outros Estabelecimentos						
2441210	I. S. de Contrato Arrendamento - Verba 2						
2441211	I. S. de Aquisição Onerosa						
2441212	I. S. Garantias						
2441213	I.S.Exploração Máquinas de Diversão						
2441214	I. S. Publicidade /Distrib. Impressos						
2441215	I. S. Aumento de Capital Social de Sociedade						
2441216	I.S.Outros Instrumentos Notariais Avulso						
2441217	I.S.Crédito a Pequenas e Médias Empresas						
2441218	I.S.de Prémios		3.015,38	4.415,38	1.400,00		
24414	Coimas por contra-ordenação						
24511	Descontos de Funcionários		8.217,65	104.545,32	104.480,68		8.153,01
24514	Retenção a fornecedores, empei, outras entidades						
24521	Descontos de Funcionários		59.319,43	732.390,23	730.566,65		57.495,85
24523	Retenção a Fornecedores, Empreiteiros, outras Ent.		93,43	597,95	520,24		15,72
245301	ADSE - Desc Funcionários			107.433,34	107.433,34		
245305	Direcção Nacional da Polícia de Segurança Pública						
249101	Serviço Nacional de Saúde - Sma		8.619,00	8.619,00			
249301	Cofre de Previdência F. A. Estado		10,13	121,56	121,56		10,13
249302	Cofre de Previdência Forças Armadas						
249303	Cofre de Previdência PSP		0,08	0,32	0,24		
2626	Cauções do pessoal						
26301	STAL		1.987,40	23.420,85	23.274,70		1.841,25
26302	Associação dos Técnicos Adm. Municipais		72,76	877,03	877,54		73,27

Operações de Tesouraria

CÂMARA MUNICIPAL DE AVEIRO

(designação da autarquia local)

Ano: 2012

(unidade: EUR)

CONTAS		SALDO GERÊNCIA ANTERIOR		MOVIMENTO ANUAL		SALDO GERÊNCIA SEGUINTE	
Código	Designação	Devedor	Credor	Devedor	Credor	Devedor	Credor
26303	Sindicato da Função Pública		14,34	171,78	171,78		14,34
26304	Sindicato dos Economistas						
26305	SINTAP		61,64	976,86	1.022,66		107,44
26306	Associação Dip. Curso Adm. Autarquia						
26307	Sindicato dos Professores da Região Centro						
26308	Sindicato dos Transportes Fluviais						
26310	Sind. Técnicos Admnist. Aux. Educação do Centro						
26311	Sindicato Nac. Oficiais da Polícia		4,99	19,96	14,97		
26313	Sindicato Nac. Profissionais Educação						
26314	Sindicato Quadros Tecnicos Estado		9,50	152,00	161,50		19,00
26315	Associação Sindical Profissionais da PSP						
26316	Sindicato Nac. Polícias Municipais		7,62	167,35	174,97		15,24
2649	Transferência de verbas para as eleições						
26851001	Coutinho & Coutinho, Lda						
26851002	Ventura & Pires, Lda						
26851003	José da Cruz Bernardes						
26852	Outros						
26893201	Instituto da Conservação da Natureza						
26893202	Parte nas Cartas de Caçador e suas Renovações		163,31	221,49	58,18		
26893203	Parte nas Licenças para o Exercício de Caça						
26893204	Custo dos Cartões para Cartas de Caçador		0,25	2,25	2,00		
26893205	Custo dos Cartões para Licenças de Caça						
26893206	Conservatória dos Registos Centrais						
26893207	Dividas Cobradas Coercivamente p/ Serv. Municipal.		3.001,96	36.261,07	36.333,53		3.074,42
26893208	Honorários Peritos Estr. Funcionalismo (Eucaliptos						
26893209	Autuantes - Percentagem em Multas						
26893210	Transporte Peritos em Processos Sanitários						

Operações de Tesouraria

CÂMARA MUNICIPAL DE AVEIRO

(designação da autarquia local)

Ano: 2012

(unidade: EUR)

CONTAS		SALDO GERÊNCIA ANTERIOR		MOVIMENTO ANUAL		SALDO GERÊNCIA SEGUINTE	
Código	Designação	Devedor	Credor	Devedor	Credor	Devedor	Credor
26893211	Instituto Português da Qualidade		241,95	1.270,75	1.111,50		82,70
26893212	INH-50% Conforme n.2 Clausula 10 Cont IGAPHE		97.976,38				97.976,38
26893213	Censos						
26893214	Emolumentos p/ Visto do Contrato						
26893215	Ministério da Administração Interna		68,98	987,67	987,67		68,98
26893216	Serviço de Estrangeiros e Fronteiras		29,24	409,36	394,74		14,62
2689321701	Direcção Geral dos Impostos			14.990,29	14.990,29		
2689321702	Instituto Gestão Financeira da Segurança Social,IP			45.936,79	53.994,54		8.057,75
2689321703	Fausto Oliveira - Solicitador						
2689321704	João Magalhães - Solicitador						
2689321705	Instituto de Gestão Financeira e Infraest. Justiça						
2689321706	Nuno Cardoso - Solicitador						
2689321707	Emanuel Silva						
2689321708	Carla Pereira						
2689321709	Susana Santos Pereira			216,47	216,47		
2689321710	Angelo Cardoso			7.322,50	7.322,50		
2689321711	Maria José Neto			9.734,06	9.734,06		
2689321712	Madalena Sanches						
2689321713	Fernando Rodrigues						
2689321714	Carma Vieira						
2689321715	Serviço de Finanças de Ilhavo			12.252,39	12.252,39		
2689321716	Henrique Gonçalves						
2689321717	Peixoto Dias			11.328,34	11.328,34		
2689321718	Dina Ribeiro			9.387,50	9.387,50		
2689321719	Isabel Santos Silva			1.210,00	1.210,00		
2689321720	Serviço de Finanças de Vagos						
2689321721	Madalena Ralha						

Operações de Tesouraria

CÂMARA MUNICIPAL DE AVEIRO

(designação da autarquia local)

Ano: 2012

(unidade: EUR)

CONTAS		SALDO GERÊNCIA ANTERIOR		MOVIMENTO ANUAL		SALDO GERÊNCIA SEGUINTE	
Código	Designação	Devedor	Credor	Devedor	Credor	Devedor	Credor
2689321722	Paula Liliana Sousa Rodrigues						
268932180101	Instituto de Gestão Financeira da Segurança Social			170.221,94	173.974,94		3.753,00
268932180102	Direcção Geral de Contribuições e Impostos			2.383,78	2.383,78		
26893301	ACASA						
26893302	Centro de Cultura e Desporto - CAT		346,00	4.694,00	4.735,00		387,00
26893303	Inst. Acção Social Forças Armadas						
2689330401	Seguros Império		3,49	41,88	41,88		3,49
2689330402	Seguros Victória		396,77	4.696,90	4.697,30		397,17
26893305	Serviços Sociais da PSP		13,68	54,72	41,04		
26893306	IPA						
26893307	SAD/PSP		138,30	561,42	423,12		
26893308	SAD/GNR		57,60	703,36	703,36		57,60
26893401	Emolumentos ao Notário Privativo- Dr. Vaz Portugal						
26893402	Participação Func. Custas Exec. Fiscal		515,95	13.267,24	13.597,85		846,56
26893403	Emolumentos Notariais		2.046,25				2.046,25
26893404	Taxa de Justiça-Tribunal Tributário						
26893405	Emolumentos Notariais-Drª. Isabel Figueiredo						
26893406	Emolumentos Notariais- Drª.Maria da Luz Melo		142,50				142,50
26893407	Cartas Precatórias						
26893501	Descontos Judiciais		4.317,77	51.333,30	51.398,87		4.383,34
26893599001	Arte Téctónica, Lda.			34.359,47	34.359,47		
268936	Autos de Apreensão		609,78	86,62	103,34		626,50
268937	Donativos		50,00				50,00
268938	Cooperação Museu da Cidade/Ecoria		489,27	7.196,84	6.739,06		31,49
26893901	Associação de Artesãos de Aveiro- A Barrica	104,98		2.890,70	3.207,68		212,00
26893902	Lodo Concept's, Lda		85,11	1.478,33	1.479,27		86,05
26893903	Audiodecor		107,25	226,45	140,09		20,89

Operações de Tesouraria

CÂMARA MUNICIPAL DE AVEIRO

(designação da autarquia local)

Ano: 2012

(unidade: EUR)

CONTAS		SALDO GERÊNCIA ANTERIOR		MOVIMENTO ANUAL		SALDO GERÊNCIA SEGUINTE	
Código	Designação	Devedor	Credor	Devedor	Credor	Devedor	Credor
26893904	Fernanda Viana			14,25	14,25		
26893905	Bar Terceiro Piso CCCA - Fornecedores						
26893906	Fundação Graça Gonçalves			5,80	5,80		
26893907	Editora Gostar		57,59	345,95	319,05		30,69
26893908	Pedro Ribeiro da Silva Unipessoal, Lda			34,20	103,79		69,59
26893909	1000 Cerimónias		9,00	297,00	306,00		18,00
26893910	Cicerone		9,00	1.023,08	1.014,08		
26893911	Oficina da Natureza						
26893912	Teatro Aveirense						
26893913	Parque de Exposições de Aveiro						
26893914	Exponor						
26893915	Universidade de Aveiro						
26893916	AAUAV						
26893917	Instituto Português de Museus						
26893918	ICN-B-Reserva Natural das Dunas de						
26893919	Fabridoce		38,61	234,16	210,85		15,30
26893920	Divertibem						
26893921	Funceramics						
26893922	Hotti Hotéis						
26893923	Ticket Line						
26893924	Mysugar, Lda		85,68	320,97	306,69		71,40
26893925	Celsus			64,80	64,80		
26893926	Tempos e Ventos						
26893927	Unicer						
26893928	Museu do Vinho						
26893929	Refer						
26893930	Junta de Freguesia da Vera Cruz						

Operações de Tesouraria

CÂMARA MUNICIPAL DE AVEIRO

(designação da autarquia local)

Ano: 2012

(unidade: EUR)

CONTAS		SALDO GERÊNCIA ANTERIOR		MOVIMENTO ANUAL		SALDO GERÊNCIA SEGUINTE	
Código	Designação	Devedor	Credor	Devedor	Credor	Devedor	Credor
26893931	Fundação Inatel						
26893932	Kartódromo de Oiã						
26893933	Canal do Peixe		46,90	328,01	323,65		42,54
26893934	Estação da Luz						
26893935	Javier Olivera Mendez			119,60	126,82		7,22
26893936	Monsenhor João Gonçalves Gaspar		114,00				114,00
26893937	João Pereira Lemos			177,77	177,77		
26893938	Delfim dos Santos Bismarck Álvares Ferreira						
26893939	Associação Rota da Bairrada		46,56	528,18	486,50		4,88
26893940	Isabel Castro Cabeleiros		175,53	640,52	615,45		150,46
26893941	Francisco Gamelas						
26893943	Kart Clube de Oiã			81,00	81,00		
26893944	Orbis		22,18	253,34	252,77		21,61
26893945	APOMA			64,40	64,40		
26893946	António Rui Domingos Ramos		51,00		24,00		75,00
26893947	ADERAV-Assoc. Est. Def. Patrim. Nat. Cult.R.Aveiro		14,26	128,26	114,00		
26893948	Nuno Sacramento Unipessoal						
26893949	Raquel Dora Moreira Dias Castro Pinho		10,97	317,14	323,78		17,61
26893950	Carla Raquel Castro da Rocha Madureira			21,27	21,27		
26893951	Associação Cultural dos Artistas de Esgueira						
26893952	Amaro Neves		53,00		23,74		76,74
26893953	New Jamp		19,37	216,96	199,26		1,67
26893954	Filipe Henriques Costa			51,00	51,00		
26893955	Sal Tal e Qual- Comér. de Produtos Alimentares,Lda		152,28	229,87	2.354,62		2.277,03
26893956	Simone Rocha de Sá		9,00	163,80	163,80		9,00
26893957	Luís Filipe Cosme Arruda Martins		25,50				25,50
26893958	Douro Acima Transportes Turismo e Restuarção, Lda		128,70	3.048,75	2.947,05		27,00

Operações de Tesouraria

CÂMARA MUNICIPAL DE AVEIRO

(designação da autarquia local)

Ano: 2012

(unidade: EUR)

CONTAS		SALDO GERÊNCIA ANTERIOR		MOVIMENTO ANUAL		SALDO GERÊNCIA SEGUINTE	
Código	Designação	Devedor	Credor	Devedor	Credor	Devedor	Credor
26893959	A Voltec, Lda		123,76	232,99	109,23		
26893960	Bernardo Nuno Esteves Antunes Seabra Conde						
26893961	Cidália Oliveira Carvalho		86,00	544,06	534,67		76,61
26893962	TEMA-Teatro Municipal de Aveiro, EM			14,24	14,24		
26893963	Meiosdarte, Lda			39,33	39,33		
26893964	ARTLUSA		7,40	14,80	108,40		101,00
26893965	E, VIVA A RIA - VIRGILIO MENDES PORTO		40,50	7.453,54	7.651,09		238,05
26893966	Joaquim de Castro Madeira		23,81	1.357,91	1.668,50		334,40
26893967	Pastelaria Central, Lda		92,00	120,00	28,00		
26893968	Olga Celeste Romão Morgado Silva			14,72	14,72		
26893969	José Maria Pimentel			192,36	192,36		
26893970	Wattmove-Energia Alternativa em Mmovimento,Lda			177,00	198,00		21,00
26893971	Moveaveiro EM			77,00	85,75		8,75
26893972	António Manuel Duarte Simões			165,60	165,60		
26893973	Contexto Design Unipessoal, Lda			4.859,59	5.076,24		216,65
26893974	Maria Adelaide Rodrigues Bem Lérias Silva-Anjo Azu			33,25	33,25		
26893975	Onda Colossal - Marítimos Turísticos, Lda			805,05	805,05		
26893976	Frederico André Reis Carreira			53,55	53,55		
26893977	Sara Bento Castro			216,00	216,00		
TOTAL		104,98	430.464,37	2.283.142,35	2.285.105,91	0,00	432.322,95

CARACTERIZAÇÃO DA ENTIDADE



CARACTERIZAÇÃO DA ENTIDADE		
1-	IDENTIFICAÇÃO DA ENTIDADE: MUNICÍPIO DE AVEIRO	
1.1	ENDEREÇO POSTAL: PRAÇA DA REPÚBLICA - 3800 AVEIRO	
	TELEFONE: 234406300	FAX - 234406301
	Nº. DE IDENTIFICAÇÃO FISCAL: 505931192	
1.2	NÚMERO DE ELEITORES	
Município	Até 10 000	
	Mais de 10 000 e menos de 40 000	
	Igual ou superior a 40 000	<input checked="" type="checkbox"/>
Fonte		
2	LEGISLAÇÃO	
	Data de constituição	Publicada no D.R. de
3	ESTRUTURA ORGANIZACIONAL	
3.1	SERVIÇOS MUNICIPALIZADOS	
A Câmara Municipal tem Serviços Municipalizados? S <input checked="" type="checkbox"/> N <input type="checkbox"/>		
Se respondeu sim, especifique quais e indique os respectivos grupos:		
SERVIÇOS MUNICIPALIZADOS AVEIRO - ÁGUA E SANEAMENTO - GRUPO I		
3.2	EMPRESAS MUNICIPAIS	
A Câmara Municipal tem Empresas Municipais?..... S <input checked="" type="checkbox"/> N <input type="checkbox"/>		
Se respondeu sim, especifique quais e indique os respectivos grupos:		
MOVEAVEIRO, EM		
TEMA - TEATRO MUNICIPAL AVEIRO, EM		
E.M.A - ESTADIO MUNICIPAL AVEIRO, EM		
TEATRO AVEIRENSE		
AVEIRO-EXPO, EM		
3.3	ORGAOS	
Tem órgãos de natureza consultiva?..... S <input type="checkbox"/> N <input checked="" type="checkbox"/>		
Tem órgãos de fiscalização ?..... S <input type="checkbox"/> N <input checked="" type="checkbox"/>		
3.4	ORGANOGRAMA	
Deverá anexar o organograma e diploma que o aprovou		
4	DESCRIÇÃO SUMÁRIA DAS ACTIVIDADES	
Prestação de serviços à comunidade		
5	RECURSOS HUMANOS	
5.1	IDENTIFICAÇÃO DOS MEMBROS DO ÓRGÃO EXECUTIVO	
Presidente	Élio Manuel Delgado da Maia	01/01 A 31/12
Vereador	Carlos Manuel da Silva Santos	01/01 A 31/12
Vereador	Pedro Nuno Tavares Matos Ferreira	01/01 A 31/12
Vereador	Maria da Luz Nolasco Cardoso	01/01 A 31/12
Vereador	Maria Teresa F.Rebocho Christo	01/01 A 31/12
Vereador	Ana Vitória M. Neves	01/01 A 31/12
Vereador	Helena Maria D. Libório	01/01 A 31/12
Vereador	João Francisco C. Sousa	01/01 A 31/12
Vereador	Marília Fernanda Correia Martins	01/01 A 31/08
Vereador	José Manuel Gaspar Martins	01/09 A 31/12
Fonte		
5.2	NÚMERO DE VEREADORES	
Em regime de permanência		5
A meio tempo		0
Restantes vereadores		3

6	ORGANIZAÇÃO CONTABILÍSTICA		
1-	DESCRIÇÃO DAS CARACTERÍSTICAS DO SISTEMA INFORMÁTICO	SIST.CONTABILIDADE AUTÁRQUICA - AIRC	
2-	DEMONSTRAÇÕES FINANCEIRAS INTERVALARES		
	DOCUMENTAIS	S <input type="checkbox"/>	N <input checked="" type="checkbox"/>
	PERIODICIDADE	<input type="checkbox"/>	TRIMESTRAL <input type="checkbox"/> SEMESTRAL <input type="checkbox"/>
3-	DESCENTRALIZAÇÃO CONTABILÍSTICA	S <input type="checkbox"/>	N <input checked="" type="checkbox"/>
	EM CASO AFIRMATIVO DESCREVA		
	<input type="text"/>		
OUTRA INFORMAÇÕES	<input type="text"/>		

7	OUTRA INFORMAÇÃO
7.1	REGULAMENTOS INTERNOS E OUTROS DOCUMENTOS INFORMATIVOS

	DATA DA APROVAÇÃO		DATA DE ALTERAÇÃO	
	ÓRGÃO EXECUTIVO	ÓRGÃO DELIBERATIVO	ÓRGÃO EXECUTIVO	ÓRGÃO DELIBERATIVO
INVENTÁRIO/SIC	26-09-2005			
NORMAS CONTROLO INTERNO	11-07-2005			
BALANÇO INICIAL				
NORMAS REGULAMENTARES À EXEC. ORÇAMENTO				
OUTRAS				

7.2	ACÇÕES INSPECTIVAS				
	ENTIDADE	ANOS DE INCIDÊNCIA			
		ANO N	N-1	N-2	N-3
	INSP.GERAL FINANÇAS			X	
	INSP.GERAL ADMINISTRAÇÃO LOCAL				

7.3	DOCUMENTOS DE GESTÃO		
	DATA DE APROVAÇÃO PELO ÓRGÃO EXECUTIVO	DATA DE APROVAÇÃO PELO ÓRGÃO DELIBERATIVO	OBSERVAÇÕES
	GRANDES OPÇÕES DO PLANO	12-12-2011	28-12-2011
	ORÇAMENTO	12-12-2011	28-12-2011
	DOCUMENTOS DE PRESTAÇÃO DE CONTAS		
	OUTROS		

8	OUTRAS INFORMAÇÕES CONSIDERADAS RELEVANTES	
	a) -1- Fundo Equilíbrio Financeiro atribuído ao município	3.540.439,00 €
	a) -2- Fundo Social Municipal atribuído ao município	1.045.228,00 €
	a) -3- Participação Fixa no IRS	3.792.442,00 €
	b) Despesas de investimento pagas no ano anterior ao da gerência em apreciação	6.510.985,10 €
	c) Acções inspectivas levadas a efeito, com incidência na gerência e nos três anos anteriores	Ver ponto 7.2
	d) Indicação da quota parte das amortizações e encargos financeiros resultantes de empréstimos contraídos pelas Assoc.Municípios em que a entidade participe e/ou Empresas Púb.Municipais	Não se aplica

NOTAS AO BALANÇO E À DEMONSTRAÇÃO
DE RESULTADOS



8 - ANEXO ÀS DEMONSTRAÇÕES FINANCEIRAS

Introdução:

As notas que a seguir se apresentam, têm como finalidade facultar aos órgãos autárquicos a informação necessária ao exercício das suas competências, permitindo uma adequada compreensão das situações expressas nas demonstrações financeiras ou de outras situações que não tendo reflexo nessas demonstrações, são úteis para uma melhor avaliação do seu conteúdo.

Estas notas têm como referência a numeração definida no ponto 8 do POCAL - Decreto Lei n.º 54-A/99 de 22 de Fevereiro, omitindo-se todos os pontos aí definidos que não são aplicáveis neste exercício, ou cujo conteúdo se considere não existir informação relevante que justifique a sua divulgação.

Os mapas financeiros foram elaborados de acordo com os princípios contabilísticos geralmente aceites e definidos no ponto 3.2 do POCAL.

As demonstrações financeiras foram preparadas no pressuposto de continuidade de operações do Município (entidade contabilística), segundo os princípios do custo histórico, prudência, especialização dos exercícios, materialidade e da não compensação.

O princípio da forma prevaleceu sobre a substância em consonância com o disposto no POCAL, exceto para a contabilização de bens adquiridos através de contratos de locação financeira.

8.1.1 – Caracterização da Entidade

O mapa de caracterização da entidade encontra-se integrado no processo de prestação de contas e foi elaborado de acordo com as normas exigidas pelo Tribunal de Contas.

8.1.2 – Legislação

Aplicação de toda a legislação relativa aos Municípios.

8.1.3 – Estrutura Organizacional Efectiva

O Regulamento Orgânico foi publicado no Diário da República n.º 79 (II série) de 2 de Abril de 2004 – Apêndice n.º 40.

8.1.4 – Descrição sumária das actividades

As actividades são as constantes do art.º 13 da Lei 159/99 de 14 de Setembro, à excepção da água, saneamento básico e resíduos sólidos.

8.1.5 – Recursos Humanos

Os membros do órgão executivo são os constantes do mapa “Relação Nominal dos Responsáveis”.

De acordo com o Balanço Social o número de trabalhadores em 31/12/2012 é de 552.

8.1.6 – Organização Contabilística

O Sistema Informático funciona no âmbito do Regime Geral do Pocal e o software é o da AIRC.

Não existe descentralização contabilística.

8.2– Notas ao Balanço e à Demonstração de Resultados

8.2.1– Derrogação de Disposições Legais do POCAL

Durante o exercício de 2012 foi desenvolvido um trabalho de modo a que fossem reconhecidos como proveitos do exercício parte dos montantes recebidos pelo Município a título de participações para investimentos.

8.2.2 – A comparabilidade das contas do Balanço e da Demonstração de Resultados aplica-se a todas as rubricas que constituem estas duas demonstrações financeiras.

8.2.3 – Critérios Valorimétricos Utilizados:

No que se refere ao activo imobilizado encontram-se reflectidos no Balanço Final de 2012 todos os bens inventariados e valorizados até aquela data. Para tal foram

utilizados os métodos de comparação, o método do rendimento e o método do custo. O imobilizado adquirido em 2012 encontra-se registado pelo custo de aquisição ou de produção.

O imobilizado em curso está valorizado de acordo com a respetiva execução e consequente faturação

As disponibilidades de caixa e em depósitos bancários exprimem os montantes dos meios de pagamento e dos saldos de todas as contas de depósitos.

As existências foram registadas ao custo de aquisição e movimentadas através do sistema de inventário permanente, utilizando-se o custo médio ponderado como método de custeio das saídas de armazém.

As dívidas de e a terceiros encontram-se registadas pelas importâncias que constam nos documentos que as titulam.

Os investimentos financeiros são relevados ao custo de aquisição.

As amortizações foram calculadas por ano económico, em função de vida útil de cada bem, utilizando as taxas máximas afectas à Portaria n.º 671/2000, 2ª série, de 17 de Abril do CIBE. Para efectuar este cálculo e por não ser possível, em alguns casos conhecer a data exacta de entrada em funcionamento dos bens assumiu-se a data de utilização como sendo a da factura.

O método para cálculo das provisões assentou no princípio “Contabilístico da prudência”.

Os proveitos e custos são reconhecidos no exercício em que ocorrem independentemente do seu recebimento ou pagamento, de acordo com o “princípio contabilístico da especialização”.

8.2.7 – Movimentos ocorridos nas rubricas do activo imobilizado respectivas amortizações e provisões constantes do balanço.

Quadros apresentados em anexo.

8.2.8 – As taxas de amortização são as constantes da Portaria n.º 671/2000 (II série do D.R.), de 17 de Abril (C.I.B.E.).

Os valores líquidos do activo imobilizado estão inseridos no “Balanço” e outra informação vertida nos quadros referidos no ponto anterior.

8.2.13 – A informação referente aos Bens Utilizados em regime de Locação Financeira encontra-se descrita no mapa “Contratação Administrativa – Situação dos Contratos” que integra a prestação de contas.

8.2.16 - Participações em Entidades Societárias

Denominação Social	N.P.C	Cod. Jur.	Capital Social	Participação		Resultado Líquido 2012
			Euros	Euros	% Part	Euro
TEATRO AVEIRENSE, E.M.	500422575	E.M.	99.759,58	1.641.493,00	100%	Não disponível
SIMRIA - Saneam. Int. Mun. Ria	503929441	SA	16.712.225,00	1.250.000,00	7,48%	Não disponível
MATADOURO BEIRA LITORAL	504463420	SA	1.526.420,22	49.900,00	3,27%	Não disponível
LUSITANIAGÁS-C. Gás Centro	508156629	SA	20.500.000,00	12.999,00	0,06%	Não disponível
ERSUC- Emp. Res. S.U. Coimbra	503004405	SA	8.500.000,00	266.160,00	3,13%	Não disponível
ESTÁDIO MUNIC. AVEIRO – EM	505132460	EPM	1.496.394,00	1.496.394,00	100,00%	Não disponível
PARQUE DESPORT.AVEIRO-	505132478	S.A.	3.500.000,00	1.590.000,00	45,43%	Não disponível
AVEIROPOLIS	505077949	SA	9.500.000,00	3.800.000,00	40,00%	Não disponível
AVEIRO – EXPO-EM	507095677	EPM	75.000,00	38.250,00	51,00%	Não disponível
MOVEAVEIRO – E.M.	507190327	EPM	3.209.201,00	3.209.201,00	100,00%	Não disponível
TEMA-TEATRO MUN.AVEIRO,EM	507327985	EPM	50.000,00	50.000,00	100,00%	Não disponível
ADRA-ÁGUAS REG. AVEIRO	509107630	SA	15.000.000,00	2.601.900,00	17,35%	Não disponível
PCI-PARQUE CIÊNCIA INO. S.A.	509574254	S.A.	7.500.000,00	187.500,00	2,5%	Não disponível
CIRA – COMUNIDADE INTERM	508771935	COM INTER	439.831,30	2.634.728,01		Não disponível
COMP PORTUG PIPELINES				7.481,96		Não disponível
TUREL-TURISMO CULT. RELI	506592545	COOP.	175.625,00	5.000,00	2,85%	Não disponível

8.2.26 - Contas de Ordem

O POCAL exige a desagregação desta informação por fornecedores de imobilizado e credores diversos, apresenta-se em anexo a discriminação solicitada.

Contudo apenas se faz referência à movimentação de garantias e cauções tituladas por papel, já que as garantias prestadas em numerário, constam do mapa de operações de tesouraria uma vez que deram origem a registos na contabilidade patrimonial.

8.2.27 – Ver quadro “Desdobramento das contas de provisões acumuladas” em anexo.

8.2.28 – Foram movimentados na conta 51 – Património, diversos autos de abate e avaliação de imobilizado elaborados durante o ano de 2012, O movimento da conta 576- Doações refere-se a bens integrados no Património por doação. A conta 59 Resultados Transitados destina-se, de acordo com o POCAL, ao registo em 1 de janeiro do Resultado Líquido do exercício anterior. Esta conta deverá ainda ser movimentada por regularizações não frequentes e de grande significado, que devam afetar, positivamente ou negativamente o património e não o resultado líquido

Neste seguimento, em resultados transitados foram registados movimentos relacionados com exercícios anteriores, dos quais se destacam amortizações de bens referentes a exercícios anteriores, financiamentos ao investimento (reconhecimento do proveito de exercícios anteriores) bem como a correção ao proveito da ADRA, relativo à retribuição imputável ao exercício de 2011.

8.2.29 – Custo das Mercadorias Vendidas e das Matérias Consumidas

A análise dos movimentos de armazém, encontra-se descrita no mapa em anexo. Verifica-se uma diferença de 0,21€ entre o custo no exercício apresentado neste mapa e a conta 61 da D.R. resultante da regularização feita no final do exercício para coincidência entre o SCA e o GES (Gestão de Stocks).

8.2.31 – Demonstração dos Resultados Financeiros

Quadro apresentado em anexo

8.2.32 - Demonstração dos Resultados Extraordinários

Quadro apresentado em anexo

.

8.3 – Notas sobre o processo orçamental e respectiva execução

8.3.1 – Modificações ao Orçamento

No ano de 2012 efectuaram-se seis alterações e duas revisões orçamentais as quais foram remetidas às entidades competentes.

8.3.2 – Modificações ao Plano Plurianual de Investimento

No ano de 2012 efectuaram-se seis modificações e duas revisões às Grandes Opções do Plano (que inclui o Plano Plurianual de Investimentos), as quais foram remetidas às entidades competentes.

8.3.3 – Contratação Administrativa

Ver quadro “Contratação Administrativa”.

8.3.4 – Transferências e Subsídios

Ver quadros “Transferências Correntes Despesa”, “Transferências de Capital Despesa”, “Subsídios Concedidos”, “Transferência Correntes Receita”, “Transferências Capital Receita” e “Subsídios Obtidos”.

8.3.6 – Endividamento

8.3.6.1 - Empréstimos

Mapa apresentado na Prestação de contas

8.3.6.2 – Outra dividas a terceiros

Mapa apresentado na prestação das contas

.

ANEXOS

CÂMARA MUNICIPAL DE AVEIRO

Ano: 2012

Ativo Bruto (Imobilizado Bruto)

Rubricas		Saldo Inicial	Reavaliação/Ajustam.	Aumentos	Alienações	Sinistros+Abates+Transf.	Saldo Final
451	Terrenos e recursos naturais	0,00	0,00	0,00	0,00	0,00	0,00
452	Edifícios	0,00	0,00	0,00	0,00	0,00	0,00
453	Outras construções e infraestruturas	113.554.626,16	-10.181.410,10	13.379.198,76	0,00	916.906,33	117.669.321,15
455	Bens do património histórico, artístico e cultural	214.841,60	50.256,74	32.404,98	0,00	-2.723,58	294.779,74
459	Outros bens de domínio público	239.404,98	0,00	13.530,00	0,00	0,00	252.934,98
445	Imobilizações em curso	25.487.609,83	0,00	-11.691.875,98	0,00	-1.110.121,66	12.685.612,19
446	Adiantamentos por conta de bens de domínio público	0,00	0,00	0,00	0,00	0,00	0,00
		139.496.482,57	-10.131.153,36	1.733.257,76	0,00	-195.938,91	130.902.648,06
431	Despesas de instalação	0,00	0,00	0,00	0,00	0,00	0,00
432	Despesas de investigação e desenvolvimento	0,00	0,00	0,00	0,00	0,00	0,00
433	Propriedade industrial e outros direitos	300,00	0,00	0,00	0,00	0,00	300,00
443	Imobilizações em curso	0,00	0,00	0,00	0,00	0,00	0,00
449	Adiantamentos por conta de imobilizações incorpóreas	0,00	0,00	0,00	0,00	0,00	0,00
		300,00	0,00	0,00	0,00	0,00	300,00
421	Terrenos e recursos naturais	90.064.558,89	268.479,06	1.976.434,54	1.547.195,56	-505.010,50	90.257.266,43
422	Edifícios e outras construções	70.321.949,99	-32.918,49	170.175,70	128.400,00	1.366.958,66	71.697.765,86
423	Equipamento básico	4.049.056,53	0,00	199.297,38	0,00	2.398,83	4.250.752,74
424	Equipamento de transporte	1.557.548,48	0,00	31.183,85	0,00	-15.908,86	1.572.823,47
425	Ferramentas e utensílios	161.712,42	0,00	8.866,88	0,00	-9.506,68	161.072,62
426	Equipamento administrativo	5.035.029,11	0,00	103.098,14	0,00	-48.809,11	5.089.318,14
427	Taras e vasilhame	0,00	0,00	0,00	0,00	0,00	0,00
429	Outras imobilizações corpóreas	31.055,93	0,00	0,00	0,00	-2,60	31.053,33
442	Imobilizações em curso	6.116.761,99	0,00	1.907.539,16	0,00	-1.575.733,08	6.448.568,07
448	Adiantamentos por conta de imobilizações corpóreas	0,00	0,00	0,00	0,00	0,00	0,00
		177.337.673,34	235.560,57	4.396.595,65	1.675.595,56	-785.613,34	179.508.620,66
411	Partes de capital	13.057.566,03	0,00	0,00	0,00	0,00	13.057.566,03
412	Obrigações e títulos de participação	5.783.440,63	0,00	0,00	0,00	0,00	5.783.440,63
4141	Invest. em imóveis - Terrenos e recursos naturais	0,00	0,00	0,00	0,00	0,00	0,00
4142	Invest. em imóveis - Edifícios e outras construções	0,00	0,00	0,00	0,00	0,00	0,00
4151	Outras aplic. financeiras - Depósitos em instituições financeiras	0,00	0,00	0,00	0,00	0,00	0,00
4152	Outras aplic. financeiras - Títulos de dívida pública	0,00	0,00	0,00	0,00	0,00	0,00
4153	Outras aplic. financeiras - Outros títulos	0,00	0,00	0,00	0,00	0,00	0,00
441	Imobilizações em curso	0,00	0,00	0,00	0,00	0,00	0,00
447	Adiantamentos por conta de investimentos financeiros	0,00	0,00	0,00	0,00	0,00	0,00
		18.841.006,66	0,00	0,00	0,00	0,00	18.841.006,66

CÂMARA MUNICIPAL DE AVEIRO

Ano: 2012

Amortizações e Provisões

Unidade: Euros

Rubricas	Saldo Inicial	Reforço	Regularizações	Saldo Final
De Bens de domínio público	485			
Terrenos e recursos naturais	4851 0,00	0,00	0,00	0,00
Edifícios	4852 0,00	0,00	0,00	0,00
Outras construções e infraestruturas	4853 26.358.035,61	6.413.750,73	-65.407,95	32.837.194,29
Bens do património histórico, artístico e cultural	4855 616,74	260,40	0,00	877,14
Outros bens de domínio público	4859 204.284,01	16.823,19	0,00	221.107,20
	26.562.936,36	6.430.834,32	-65.407,95	33.059.178,63
De Imobilizações incorpóreas	483			
Despesas de instalação	4831 0,00	0,00	0,00	0,00
Despesas de investigação e desenvolvimento	4832 0,00	0,00	0,00	0,00
Propriedade industrial e outros direitos	4833 0,00	0,00	0,00	0,00
	0,00	0,00	0,00	0,00
De Imobilizações Corpóreas	482			
Terrenos e recursos naturais	4821 0,00	0,00	0,00	0,00
Edifícios e outras construções	4822			
Edifícios	48221 7.468.462,57	1.798.520,17	27.398,69	9.239.584,05
Outras construções	48222 211.772,00	83.307,88	0,00	295.079,88
Equipamento básico	4823 3.008.380,63	307.523,73	9.543,12	3.306.361,24
Equipamento de transporte	4824 1.351.556,77	68.817,22	14.408,51	1.405.965,48
Ferramentas e utensílios	4825 138.573,63	12.600,56	8.685,88	142.488,31
Equipamento administrativo	4826 4.723.045,46	149.428,52	48.769,40	4.823.704,58
Taras e vasilhame	4827 0,00	0,00	0,00	0,00
Outras imobilizações corpóreas	4829 15.213,42	3.803,49	0,64	19.016,27
	16.917.004,48	2.424.001,57	108.806,24	19.232.199,81
De Investimentos em imóveis	481			
Terrenos e recursos naturais	4811 0,00	0,00	0,00	0,00
Edifícios e outras construções:	4812			
Edifícios	48121 0,00	0,00	0,00	0,00
Outras construções	48122 0,00	0,00	0,00	0,00
	0,00	0,00	0,00	0,00
De Investimentos Financeiros	49			
Partes de capital	491 3.209.201,49	1.000.000,00	0,00	4.209.201,49
Obrigações e títulos de participação	492 0,00	0,00	0,00	0,00
Outras aplicações financeiras:	495			
Depósitos em instituições financeiras	4951 0,00	0,00	0,00	0,00
Títulos de dívida pública	4952 0,00	0,00	0,00	0,00
Outros títulos	4953 0,00	0,00	0,00	0,00
	3.209.201,49	1.000.000,00		4.209.201,49

CÂMARA MUNICIPAL DE AVEIRO

Ano: 2012

Desdobramento das Contas de Provisões Acumuladas

Unidade: Euros

Contas		Saldo Inicial	Aumento	Reducao	Saldo Final
19	Provisões para Aplicações de Tesouraria	0,00	0,00	0,00	0,00
291	Provisões para Cobranças Duvidosas	0,00	0,00	0,00	0,00
292	Provisões para Riscos e Encargos	0,00	0,00	0,00	0,00
39	Provisões para Depreciação de Existências	0,00	0,00	0,00	0,00
49	Provisões para Investimentos Financeiros	3.209.201,49	1.000.000,00	0,00	4.209.201,49

CÂMARA MUNICIPAL DE AVEIRO

Ano: 2012

Unidade: Euros

8.2.26 - Contas de Ordem

Contas		SALDO GERÊNCIA ANTERIOR		MOVIMENTO ANUAL		SALDO GERÊNCIA SEGUINTE	
Código	Designação	Devedor	Credor	Devedor	Credor	Devedor	Credor
Garantias e Cauções							
093	Garantias e Cauções de Terceiros						
0932	Garantias e Cauções de Terceiros, Prestadas	2.655.919,95		330.660,11		2.986.580,06	
09321	Prestadas por Fornecedores de c/c	141.095,74		14.645,23		155.740,97	
09322	Prestadas por Fornecedores de Imobilizado	2.505.519,22		316.014,88		2.821.534,10	
09323	Prestadas por Outros Credores	9.304,99				9.304,99	
0933	Garantias e Cauções de Terceiros, Devolvidas				233.600,69		233.600,69
09331	Devolvidas a Fornecedores de c/c				2.200,00		2.200,00
09332	Devolvidas a Fornecedores de Imobilizado				231.400,69		231.400,69
09333	Devolvidas a Outros Credores						
0934	Garantias e Cauções de Terceiros, Acionadas						
09341	Acionadas a Fornecedores de c/c						
09342	Acionadas a Fornecedores de Imobilizado						
09343	Acionadas a Outros Credores						
Total de Garantias e Cauções		2.655.919,95		330.660,11	233.600,69	2.752.979,37	
Recibos para Cobrança							
092	Recibos para Cobrança (Receita virtual)						
0921	À responsabilidade do Tesoureiro	61.836,39				61.836,39	
0922	À responsabilidade de Outros Agentes						
Total de Recibos para Cobrança		61.836,39		0,00		61.836,39	
Total		2.717.756,34		330.660,11	233.600,69	2.814.815,76	

CÂMARA MUNICIPAL DE AVEIRO

Ano: 2012

Mês de Dezembro

Conta	Designação	Mês			Acumulado		
		Mov. Débito	Mov. Crédito	Saldo	Mov. Débito	Mov. Crédito	Saldo
092	Recibos para Cobrança (Receita virtual)	0,00	0,00	0,00	61.836,39	0,00	61.836,39 D
0921	À responsabilidade do Tesoureiro	0,00	0,00	0,00	61.836,39	0,00	61.836,39 D
093	Garantias e Cauções de Terceiros	89.352,71	89.352,71	0,00	3.220.180,75	3.220.180,75	0,00
0931	Credores por Garantias e Cauções	30.225,37	59.127,34	28.901,97 C	233.600,69	2.986.580,06	2.752.979,37 C
09311	Fornecedores de c/c	0,00	9.722,20	9.722,20 C	2.200,00	155.740,97	153.540,97 C
09311000018	A LUSITÂNIA - BORREGO, SANTOS E SANTOS, LDA	0,00	0,00	0,00	0,00	175,00	175,00 C
09311000086	CONCRETEX - ARTEFACTOS DE BETÃO DECORATI	0,00	0,00	0,00	0,00	2.994,01	2.994,01 C
09311000090	CONFENOR - INDÚSTRIA DE CONFECCÇÕES, S.A.	0,00	0,00	0,00	0,00	3.196,99	3.196,99 C
09311000133	ALFREDO MOREIRA DA SILVA & FILHOS, LDA	0,00	0,00	0,00	0,00	2.652,00	2.652,00 C
09311000200	FERLIMPA - SERVIÇOS DE LIMPEZA	0,00	0,00	0,00	0,00	4.597,26	4.597,26 C
09311000273	GERTAL - COMPANHIA GERAL DE RESTAURANTES	0,00	0,00	0,00	0,00	16.288,00	16.288,00 C
09311000329	CISIAL - ARTES GRÁFICAS - CIPRIANO SIMÕES ALE	0,00	0,00	0,00	0,00	50,00	50,00 C
09311000503	MARTELO ELÉCTRICO - SOCIEDADE DE MÁQUINAS	0,00	0,00	0,00	0,00	7.128,84	7.128,84 C
09311000536	TRIQÚÍMICA - PRODUTOS QUÍMICOS	0,00	0,00	0,00	0,00	6.004,23	6.004,23 C
09311000569	VICTOR FRIAS, LDA	0,00	0,00	0,00	0,00	19.220,70	19.220,70 C
09311000591	OLARIA RESTAURANTE - RIA ANIMA, LDA	0,00	0,00	0,00	0,00	2.100,00	2.100,00 C
09311000650	RED LITORAL LDA	0,00	0,00	0,00	0,00	2.199,35	2.199,35 C
09311000688	TOTAL PORTUGAL PETRÓLEOS, S.A	0,00	0,00	0,00	0,00	2.380,00	2.380,00 C
09311001805	REPSOL PORTUGAL - PETRÓLEO E DERIVADOS	0,00	0,00	0,00	0,00	3.412,25	3.412,25 C
09311002528	EUROTUBO - SOC. MATERIAIS PARA CONSTRUÇÃ	0,00	0,00	0,00	0,00	3.816,40	3.816,40 C
09311002801	ENGIVIA - CONSULTORES DE ENGENHARIA S.A.	0,00	0,00	0,00	0,00	2.556,80	2.556,80 C
09311002802	LISCONGEBE-CONSULTADORIA DE PROJECTOS DE	0,00	0,00	0,00	0,00	1.203,20	1.203,20 C
09311002873	2045 - EMPRESA SEGURANÇA S.A.	0,00	0,00	0,00	0,00	9.085,62	9.085,62 C
09311003873	ROCHA & LOBO, LDA	0,00	0,00	0,00	0,00	1.396,15	1.396,15 C
09311003944	GRIN - GESTÃO DE RESÍDUOS URBANOS E INDUST	0,00	0,00	0,00	0,00	4.380,00	4.380,00 C
09311003971	FERLIMPA 2 - LIMPEZAS GERAIS E MANUTENÇÃO, I	0,00	9.457,20	9.457,20 C	0,00	11.940,30	11.940,30 C
09311003998	SILVA DIAS - ARQUITECTOS, LDA	0,00	0,00	0,00	0,00	1.070,00	1.070,00 C
09311004167	SOLNAVE, RESTAURANTES E ALIMENTAÇÃO SA	0,00	0,00	0,00	0,00	24.933,50	24.933,50 C
09311004194	SOFTAG - INFORMÁTICA E ESCRITÓRIO, S.A	0,00	0,00	0,00	0,00	2.590,00	2.590,00 C
09311004394	MICROFIL, S A	0,00	0,00	0,00	0,00	2.392,75	2.392,75 C
09311004902	RAMIRO DE SÁ PEREIRA LINO, LDA	0,00	0,00	0,00	0,00	3.812,75	3.812,75 C
09311004986	Auren Auditores & Associados, sroc, SA.	0,00	0,00	0,00	0,00	6.000,00	6.000,00 C
09311005889	CRAVO, FORTES, ANTÃO & ASSOCIADO	0,00	0,00	0,00	2.200,00	2.200,00	0,00
09311006742	IMOVICENTE - COMPRA E VENDA DE IMÓVEIS, LDA	0,00	115,00	115,00 C	0,00	115,00	115,00 C
09311007210	MAPA DE IDÉIAS, LDA	0,00	0,00	0,00	0,00	370,33	370,33 C

CÂMARA MUNICIPAL DE AVEIRO

Ano: 2012

Mês de Dezembro

Conta	Designação	Mês			Acumulado		
		Mov. Débito	Mov. Crédito	Saldo	Mov. Débito	Mov. Crédito	Saldo
09311007211	Sui Generis - Conservação Preventiva e Gestão do P	0,00	0,00	0,00	0,00	406,51	406,51 C
09311007243	PAULA TELES, UNIPESSOAL, LDA	0,00	0,00	0,00	0,00	1.829,25	1.829,25 C
09311007298	QUALISEG, ENGENHARIA E GESTÃO, LDA	0,00	0,00	0,00	0,00	2.538,78	2.538,78 C
09311007318	PASSWORD - INFORMÁTICA E TELECOMUNICAÇÃO	0,00	150,00	150,00 C	0,00	450,00	450,00 C
09311007337	RUI NOBRE RODRIGUES	0,00	0,00	0,00	0,00	255,00	255,00 C
09312	Fornecedores de imobilizado	30.225,37	49.405,14	19.179,77 C	231.400,69	2.821.534,10	2.590.133,41 C
09312000033	A. NETO & COMPANHIA, LDA	0,00	0,00	0,00	0,00	1.073,99	1.073,99 C
09312000036	A. LUDGERO CASTRO, LDA.	0,00	0,00	0,00	0,00	67.667,08	67.667,08 C
09312000095	CONSTRUTORA PAULISTA	0,00	0,00	0,00	0,00	9.697,58	9.697,58 C
09312000162	EMPREITEIROS CASAIS, S.A.	1.445,56	1.649,03	203,47 C	1.445,56	34.226,94	32.781,38 C
09312000163	ANTERO SANTOS E SANTOS, LDA	0,00	0,00	0,00	496,60	51.721,41	51.224,81 C
09312000184	Etermar - Empresa de Obras terrestres e Marítimas	0,00	0,00	0,00	35.056,51	57.241,71	22.185,20 C
09312000201	FERNANDO L. GASPAR - SINALIZAÇÃO E EQUIPAME	0,00	0,00	0,00	0,00	4.044,38	4.044,38 C
09312000236	AUGUSTO GRAÇA DIAS - CALÇADAS E OUTROS PA	0,00	0,00	0,00	0,00	3.967,50	3.967,50 C
09312000261	B40 - SOCIEDADE DE CONSTRUÇÕES, LDA	0,00	0,00	0,00	0,00	477,39	477,39 C
09312000262	FUNDAÇÃO JOÃO JACINTO MAGALHÃES	0,00	275,00	275,00 C	0,00	275,00	275,00 C
09312000304	HAWORTH PORTUGAL - MOBILIÁRIO DE ESCRITÓR	0,00	0,00	0,00	0,00	10.457,40	10.457,40 C
09312000307	Henriques Fernandes & Neto, Lda	0,00	630,85	630,85 C	9.192,31	36.883,45	27.691,14 C
09312000338	IRMÃOS HELENO, LDA. - MONTAGENS ELÉCTRICAS	0,00	0,00	0,00	0,00	7.890,19	7.890,19 C
09312000356	JOÃO SANTOS & COELHO LDA	0,00	0,00	0,00	0,00	282,56	282,56 C
09312000359	JOÃO SIMÕES MARQUES VIEIRA & FILHOS, LDA - L/	0,00	0,00	0,00	0,00	23.696,20	23.696,20 C
09312000361	JOAQUIM AMORIM GOMES & FILHOS, LDA	0,00	0,00	0,00	0,00	18.940,76	18.940,76 C
09312000389	CARLOS DIAS MARTINS - CONSTRUÇÃO CÍVIL E OB	0,00	0,00	0,00	0,00	3.905,75	3.905,75 C
09312000410	LARUS - ARTIGOS PARA CONSTRUÇÃO EQUIPAMEI	0,00	0,00	0,00	0,00	8.812,00	8.812,00 C
09312000411	ROSAS CONSTRUTORES, SA	0,00	0,00	0,00	0,00	97.952,54	97.952,54 C
09312000418	SOCIEDADE DE CONSTRUÇÕES ANTÓNIO RODRIGI	0,00	0,00	0,00	0,00	1.892,64	1.892,64 C
09312000428	SARIFER - SOCIEDADE SERRALHARIA MECÂNICA, L	0,00	0,00	0,00	859,68	859,68	0,00
09312000433	SECIL PREBETÃO	0,00	0,00	0,00	0,00	3.071,98	3.071,98 C
09312000469	MANUEL VALENTE & PINHEIRO, LDA	0,00	1.804,87	1.804,87 C	1.634,30	15.156,61	13.522,31 C
09312000470	MANUEL VIEIRA BACALHAU, LDA	0,00	14.837,59	14.837,59 C	618,88	108.198,53	107.579,65 C
09312000485	SOMAGUE - ENGENHARIA, S.A	0,00	0,00	0,00	71.867,57	281.125,03	209.257,46 C
09312000501	SPRAL - SOCIEDADE DE PRÉ-ESFORÇADOS DE AVI	0,00	0,00	0,00	0,00	19.643,38	19.643,38 C
09312000502	MÁRIO RIBEIRO & FILHOS, LDA	0,00	0,00	0,00	0,00	375,00	375,00 C
09312000569	VICTOR FRIAS, LDA	0,00	0,00	0,00	0,00	2.946,29	2.946,29 C
09312000587	VITOR ALMEIDA & FILHOS, S.A.	955,61	961,27	5,66 C	955,61	129.381,81	128.426,20 C

CÂMARA MUNICIPAL DE AVEIRO

Ano: 2012

Mês de Dezembro

Conta	Designação	Mês			Acumulado		
		Mov. Débito	Mov. Crédito	Saldo	Mov. Débito	Mov. Crédito	Saldo
09312000619	PAULO LUCAS MACEDO, LDA	0,00	0,00	0,00	0,00	952,26	952,26 C
09312000621	PAVIA - PAVIMENTOS E VIAS, S.A.	0,00	0,00	0,00	0,00	5.872,50	5.872,50 C
09312000642	PONTAVE - CONSTRUÇÕES, S.A.	0,00	0,00	0,00	0,00	10.282,80	10.282,80 C
09312000651	RED - RELVADOS E EQUIPAMENTOS DESPORTIVOS	0,00	0,00	0,00	0,00	825,50	825,50 C
09312000731	ALOR - ELECTROTÉCNICA E MECÂNICA ABRANTINA	0,00	0,00	0,00	0,00	235,99	235,99 C
09312001047	MANUEL DE JESUS VALENTE	0,00	0,00	0,00	0,00	644,53	644,53 C
09312001139	CONSTRUÇÕES EDUARDO MARQUES PAIS	0,00	0,00	0,00	0,00	1.734,76	1.734,76 C
09312001533	VENTURA E PIRES, ENGENHARIA E CONSTRUÇÕES	0,00	0,00	0,00	0,00	2.410,59	2.410,59 C
09312001649	SOCIEDADE DE CONSTRUÇÕES CASIMIRO FERREI	0,00	0,00	0,00	0,00	31.971,60	31.971,60 C
09312001711	COUTINHO & COUTINHO, LDª.	0,00	0,00	0,00	0,00	14.085,88	14.085,88 C
09312001720	IBEROBRITA,S.A.	0,00	0,00	0,00	0,00	9.594,49	9.594,49 C
09312001786	BRITACO - BRITAS E CONSTRUÇÕES, LDA	0,00	0,00	0,00	0,00	10.093,75	10.093,75 C
09312001804	Savecol - Sociedade Aveirense de Construções Civis	0,00	6.190,62	6.190,62 C	9.574,40	203.794,37	194.219,97 C
09312001835	EDIVISA - EMPRESA DE CONSTRUÇÕES, SA	0,00	0,00	0,00	0,00	8.599,12	8.599,12 C
09312001854	FDO - Construções , S.A.	0,00	0,00	0,00	0,00	17.203,47	17.203,47 C
09312002187	ENCOBARRA - ENGENHARIA E CONSTRUÇÕES	0,00	0,00	0,00	0,00	7.343,91	7.343,91 C
09312002188	F.A. - FERNANDO & ARMINDO, CONSTRUÇÕES, LDA	0,00	0,00	0,00	0,00	2.726,64	2.726,64 C
09312002189	SETH - SOCIEDADE DE EMPREITADAS E TRABALH	0,00	0,00	0,00	0,00	52.295,00	52.295,00 C
09312002252	URBIPLANTEC,LDA	0,00	1.700,00	1.700,00 C	1.171,52	10.353,34	9.181,82 C
09312002253	Arjuan - Construção Civil e Projectos, Ldª	0,00	0,00	0,00	0,00	20.654,97	20.654,97 C
09312002258	PEDRA & MAIA, LDA - EMPREITEIROS	0,00	0,00	0,00	0,00	2.391,20	2.391,20 C
09312002484	SERLUX-.ILUMINACÇÃO,SINALIZAÇÃO.E OBRAS PÚ	0,00	0,00	0,00	0,00	4.039,70	4.039,70 C
09312002614	GASCENSOL - INSTALAÇÕES TÉRMICAS E CLIMATI	0,00	0,00	0,00	0,00	7.670,00	7.670,00 C
09312002953	CORRECTA - CONSTRUÇÕES, LDA	0,00	0,00	0,00	0,00	174,49	174,49 C
09312003041	ALEXANDRE BARBOSA BORGES S.A.	0,00	0,00	0,00	0,00	63.345,45	63.345,45 C
09312003042	PROBISA PORTUGUESA-CONST. E OBRAS PÚBLICA	0,00	0,00	0,00	0,00	25.781,14	25.781,14 C
09312003052	TRÊS PONTO DOIS, ACE	0,00	0,00	0,00	0,00	4.123,34	4.123,34 C
09312003149	IRMÃOS CAVACO, S.A.	0,00	0,00	0,00	0,00	74.000,00	74.000,00 C
09312003266	INTERESCRITÓRIO - MOBILIÁRIO INTERNACIONAL F	0,00	0,00	0,00	0,00	2.340,26	2.340,26 C
09312003306	RICAM CONSTRUÇÕES, LDA	0,00	0,00	0,00	0,00	314,24	314,24 C
09312003654	PAVIAZEMEIS - PAVIMENTAÇÕES AZEMÉIS, LDA.	0,00	0,00	0,00	0,00	11.053,52	11.053,52 C
09312003764	PROZINCO - CONSTRUÇÃO E MANUTENÇÃO, S.A.	0,00	0,00	0,00	0,00	4.573,34	4.573,34 C
09312003769	LUSOSICÓ CONSTRUÇÕES, LDA	0,00	0,00	0,00	0,00	2.650,00	2.650,00 C
09312003843	A. ÂNGELO SEIXAS & FILHOS, LDA	0,00	0,00	0,00	0,00	277,69	277,69 C
09312003992	CONSTRUTORA DA CORGA, S.A	27.824,20	13.912,10	13.912,10 D	27.824,20	27.824,20	0,00

CÂMARA MUNICIPAL DE AVEIRO

Ano: 2012

Mês de Dezembro

Conta	Designação	Mês			Acumulado		
		Mov. Débito	Mov. Crédito	Saldo	Mov. Débito	Mov. Crédito	Saldo
09312004000	MANUEL FRANCISCO DE ALMEIDA SA	0,00	0,00	0,00	0,00	37.683,48	37.683,48 C
09312004269	IDIAURBE - SOLUÇÕES DE ISOLAMENTO E CONSTF	0,00	0,00	0,00	0,00	823,00	823,00 C
09312004335	REIS ROCHA & MALHEIRO, S.A - CONSTRUÇÃO CIVI	0,00	0,00	0,00	0,00	2.932,94	2.932,94 C
09312004371	Soares, Magalhães & Delgado, Lda	0,00	258,26	258,26 C	0,00	177.294,46	177.294,46 C
09312004699	ALBERTO MARTINS DE MESQUITA & FILHOS	0,00	0,00	0,00	0,00	11.773,50	11.773,50 C
09312004960	ZAGOPE - CONSTRUÇÕES E ENGENHARIA	0,00	0,00	0,00	0,00	566.365,27	566.365,27 C
09312005364	CONDURIL-CONSTRUTORA DURIENSE SA	0,00	0,00	0,00	0,00	60.308,13	60.308,13 C
09312005497	Irmãos Almeida Cabral, Lda.	0,00	0,00	0,00	0,00	25.265,92	25.265,92 C
09312005716	AFONSO MALHEIROS, LDA	0,00	0,00	0,00	0,00	362,50	362,50 C
09312005853	ARLINDO CORREIA & FILHOS, S.A.	0,00	0,00	0,00	0,00	21.351,07	21.351,07 C
09312006537	ISS - PLANTIAGRO - CONSTRUÇÃO E MANUTENÇÃ	0,00	0,00	0,00	0,00	3.995,85	3.995,85 C
09312006552	GABIMARÃO - CONSTRUÇÕES, SA	0,00	510,87	510,87 C	57.267,85	139.294,00	82.026,15 C
09312006617	SOTENCIL - SOCIEDADE TÉCNICA DE CONSTRUÇÕ	0,00	0,00	0,00	0,00	1.429,56	1.429,56 C
09312006715	JOSÉ DA SILVA ROCHA, LDA	0,00	0,00	0,00	0,00	3.548,30	3.548,30 C
09312006794	CIVILVIAS - CONSTRUÇÃO E VIAS, LDA	0,00	0,00	0,00	1.412,73	4.079,47	2.666,74 C
09312006968	COMPORTO, SOCIEDADE DE CONSTRUÇÕES, S.A.	0,00	195,78	195,78 C	8.346,45	34.000,23	25.653,78 C
09312007116	ARQUIJARDIM, SA	0,00	0,00	0,00	0,00	579,75	579,75 C
09312007245	BINÓMIO ELEVADO - TÉCNICAS DE ENGENHARIA E	0,00	1.185,02	1.185,02 C	0,00	2.472,64	2.472,64 C
09312007268	AUGUSTO DE OLIVEIRA FERREIRA E CA, LDA	0,00	0,00	0,00	0,00	28.822,11	28.822,11 C
09312007352	CONTRUÇÕES EUROPA AR-LINDO, S.A.	0,00	0,00	0,00	0,00	1.206,70	1.206,70 C
09312007370	ESCALA PERFIL, UNIPESSOAL, LDA	0,00	1.238,32	1.238,32 C	3.676,52	48.307,24	44.630,72 C
09312007472	Manindustria - Conservação e Manutenção Industrial	0,00	4.055,56	4.055,56 C	0,00	5.539,16	5.539,16 C
09313	Outros Credores	0,00	0,00	0,00	0,00	9.304,99	9.304,99 C
09313004422	Credores Diversos	0,00	0,00	0,00	0,00	3.404,04	3.404,04 C
09313005758	Domingos Costa Duarte	0,00	0,00	0,00	0,00	5.900,95	5.900,95 C
0932	Garantias e Cauções de Terceiros, Prestadas	59.127,34	0,00	59.127,34 D	2.986.580,06	0,00	2.986.580,06 D
09321	Prestadas por Fornecedores de c/c	9.722,20	0,00	9.722,20 D	155.740,97	0,00	155.740,97 D
09321000018	A LUSITÂNIA - BORREGO, SANTOS E SANTOS, LDA	0,00	0,00	0,00	175,00	0,00	175,00 D
09321000086	CONCRETEX - ARTEFACTOS DE BETÃO DECORATI	0,00	0,00	0,00	2.994,01	0,00	2.994,01 D
09321000090	CONFENOR - INDÚSTRIA DE CONFECÇÕES, S.A.	0,00	0,00	0,00	3.196,99	0,00	3.196,99 D
09321000133	ALFREDO MOREIRA DA SILVA & FILHOS, LDA	0,00	0,00	0,00	2.652,00	0,00	2.652,00 D
09321000200	FERLIMPA - SERVIÇOS DE LIMPEZA	0,00	0,00	0,00	4.597,26	0,00	4.597,26 D
09321000273	GERTAL - COMPANHIA GERAL DE RESTAURANTES	0,00	0,00	0,00	16.288,00	0,00	16.288,00 D
09321000329	CISIAL - ARTES GRÁFICAS - CIPRIANO SIMÕES ALE	0,00	0,00	0,00	50,00	0,00	50,00 D
09321000503	MARTELO ELÉCTRICO - SOCIEDADE DE MÁQUINAS	0,00	0,00	0,00	7.128,84	0,00	7.128,84 D

CÂMARA MUNICIPAL DE AVEIRO

Ano: 2012

Mês de Dezembro

Conta	Designação	Mês			Acumulado		
		Mov. Débito	Mov. Crédito	Saldo	Mov. Débito	Mov. Crédito	Saldo
09321000536	TRIQUÍMICA - PRODUTOS QUÍMICOS	0,00	0,00	0,00	6.004,23	0,00	6.004,23 D
09321000569	VICTOR FRIAS, LDA	0,00	0,00	0,00	19.220,70	0,00	19.220,70 D
09321000591	OLARIA RESTAURANTE - RIA ANIMA, LDA	0,00	0,00	0,00	2.100,00	0,00	2.100,00 D
09321000650	RED LITORAL LDA	0,00	0,00	0,00	2.199,35	0,00	2.199,35 D
09321000688	TOTAL PORTUGAL PETRÓLEOS, S.A	0,00	0,00	0,00	2.380,00	0,00	2.380,00 D
09321001805	REPSOL PORTUGAL - PETRÓLEO E DERIVADOS	0,00	0,00	0,00	3.412,25	0,00	3.412,25 D
09321002528	EUROTUBO - SOC. MATERIAIS PARA CONSTRUÇÃ	0,00	0,00	0,00	3.816,40	0,00	3.816,40 D
09321002801	ENGIVIA - CONSULTORES DE ENGENHARIA S.A.	0,00	0,00	0,00	2.556,80	0,00	2.556,80 D
09321002802	LISCONCEBE-CONSULTADORIA DE PROJECTOS DE	0,00	0,00	0,00	1.203,20	0,00	1.203,20 D
09321002873	2045 - EMPRESA SEGURANÇA S.A.	0,00	0,00	0,00	9.085,62	0,00	9.085,62 D
09321003873	ROCHA & LOBO, LDA	0,00	0,00	0,00	1.396,15	0,00	1.396,15 D
09321003944	GRIN - GESTÃO DE RESÍDUOS URBANOS E INDUST	0,00	0,00	0,00	4.380,00	0,00	4.380,00 D
09321003971	FERLIMPA 2 - LIMPEZAS GERAIS E MANUTENÇÃO, I	9.457,20	0,00	9.457,20 D	11.940,30	0,00	11.940,30 D
09321003998	SILVA DIAS - ARQUITECTOS, LDA	0,00	0,00	0,00	1.070,00	0,00	1.070,00 D
09321004167	SOLNAVE, RESTAURANTES E ALIMENTAÇÃO SA	0,00	0,00	0,00	24.933,50	0,00	24.933,50 D
09321004194	SOFTAG - INFORMÁTICA E ESCRITÓRIO, S.A	0,00	0,00	0,00	2.590,00	0,00	2.590,00 D
09321004394	MICROFIL, S A	0,00	0,00	0,00	2.392,75	0,00	2.392,75 D
09321004902	RAMIRO DE SÁ PEREIRA LINO, LDA	0,00	0,00	0,00	3.812,75	0,00	3.812,75 D
09321004986	Auren Auditores & Associados, sroc, SA.	0,00	0,00	0,00	6.000,00	0,00	6.000,00 D
09321005889	CRAVO, FORTES, ANTÃO & ASSOCIADO	0,00	0,00	0,00	2.200,00	0,00	2.200,00 D
09321006742	IMOVICENTE - COMPRA E VENDA DE IMÓVEIS, LDA	115,00	0,00	115,00 D	115,00	0,00	115,00 D
09321007210	MAPA DE IDÉIAS, LDA	0,00	0,00	0,00	370,33	0,00	370,33 D
09321007211	Sui Generis - Conservação Preventiva e Gestão do P	0,00	0,00	0,00	406,51	0,00	406,51 D
09321007243	PAULA TELES, UNIPESSOAL, LDA	0,00	0,00	0,00	1.829,25	0,00	1.829,25 D
09321007298	QUALISEG, ENGENHARIA E GESTÃO, LDA	0,00	0,00	0,00	2.538,78	0,00	2.538,78 D
09321007318	PASSWORD - INFORMÁTICA E TELECOMUNICAÇÃO	150,00	0,00	150,00 D	450,00	0,00	450,00 D
09321007337	RUI NOBRE RODRIGUES	0,00	0,00	0,00	255,00	0,00	255,00 D
09322	Prestadas por Fornecedores de imobilizado	49.405,14	0,00	49.405,14 D	2.821.534,10	0,00	2.821.534,10 D
09322000033	A. NETO & COMPANHIA, LDA	0,00	0,00	0,00	1.073,99	0,00	1.073,99 D
09322000036	A. LUDGERO CASTRO, LDA.	0,00	0,00	0,00	67.667,08	0,00	67.667,08 D
09322000095	CONSTRUTORA PAULISTA	0,00	0,00	0,00	9.697,58	0,00	9.697,58 D
09322000162	EMPREITEIROS CASAIS, S.A.	1.649,03	0,00	1.649,03 D	34.226,94	0,00	34.226,94 D
09322000163	ANTERO SANTOS E SANTOS, LDA	0,00	0,00	0,00	51.721,41	0,00	51.721,41 D
09322000184	Etermar - Empresa de Obras terrestres e Marítimas	0,00	0,00	0,00	57.241,71	0,00	57.241,71 D
09322000201	FERNANDO L. GASPAR - SINALIZAÇÃO E EQUIPAME	0,00	0,00	0,00	4.044,38	0,00	4.044,38 D

CÂMARA MUNICIPAL DE AVEIRO

Ano: 2012

Mês de Dezembro

Conta	Designação	Mês			Acumulado		
		Mov. Débito	Mov. Crédito	Saldo	Mov. Débito	Mov. Crédito	Saldo
09322000236	AUGUSTO GRAÇA DIAS - CALÇADAS E OUTROS PA	0,00	0,00	0,00	3.967,50	0,00	3.967,50 D
09322000261	B40 - SOCIEDADE DE CONSTRUCÕES, LDA	0,00	0,00	0,00	477,39	0,00	477,39 D
09322000262	FUNDAÇÃO JOÃO JACINTO MAGALHÃES	275,00	0,00	275,00 D	275,00	0,00	275,00 D
09322000304	HAWORTH PORTUGAL - MOBILIÁRIO DE ESCRITÓR	0,00	0,00	0,00	10.457,40	0,00	10.457,40 D
09322000307	Henriques Fernandes & Neto, Lda	630,85	0,00	630,85 D	36.883,45	0,00	36.883,45 D
09322000338	IRMÃOS HELENO, LDA. - MONTAGENS ELÉCTRICAS	0,00	0,00	0,00	7.890,19	0,00	7.890,19 D
09322000356	JOÃO SANTOS & COELHO LDA	0,00	0,00	0,00	282,56	0,00	282,56 D
09322000359	JOÃO SIMÕES MARQUES VIEIRA & FILHOS, LDA - LA	0,00	0,00	0,00	23.696,20	0,00	23.696,20 D
09322000361	JOAQUIM AMORIM GOMES & FILHOS, LDA	0,00	0,00	0,00	18.940,76	0,00	18.940,76 D
09322000389	CARLOS DIAS MARTINS - CONSTRUÇÃO CÍVIL E OB	0,00	0,00	0,00	3.905,75	0,00	3.905,75 D
09322000410	LARUS - ARTIGOS PARA CONSTRUÇÃO EQUIPAMEI	0,00	0,00	0,00	8.812,00	0,00	8.812,00 D
09322000411	ROSAS CONSTRUTORES, SA	0,00	0,00	0,00	97.952,54	0,00	97.952,54 D
09322000418	SOCIEDADE DE CONSTRUCÕES ANTÓNIO RODRIGI	0,00	0,00	0,00	1.892,64	0,00	1.892,64 D
09322000428	SARIFER - SOCIEDADE SERRALHARIA MECÂNICA, L	0,00	0,00	0,00	859,68	0,00	859,68 D
09322000433	SECIL PREBETÃO	0,00	0,00	0,00	3.071,98	0,00	3.071,98 D
09322000469	MANUEL VALENTE & PINHEIRO, LDA	1.804,87	0,00	1.804,87 D	15.156,61	0,00	15.156,61 D
09322000470	MANUEL VIEIRA BACALHAU, LDA	14.837,59	0,00	14.837,59 D	108.198,53	0,00	108.198,53 D
09322000485	SOMAGUE - ENGENHARIA, S.A	0,00	0,00	0,00	281.125,03	0,00	281.125,03 D
09322000501	SPRAL - SOCIEDADE DE PRÉ-ESFORÇADOS DE AVI	0,00	0,00	0,00	19.643,38	0,00	19.643,38 D
09322000502	MÁRIO RIBEIRO & FILHOS, LDA	0,00	0,00	0,00	375,00	0,00	375,00 D
09322000569	VICTOR FRIAS, LDA	0,00	0,00	0,00	2.946,29	0,00	2.946,29 D
09322000587	VITOR ALMEIDA & FILHOS, S.A.	961,27	0,00	961,27 D	129.381,81	0,00	129.381,81 D
09322000619	PAULO LUCAS MACEDO, LDA	0,00	0,00	0,00	952,26	0,00	952,26 D
09322000621	PAVIA - PAVIMENTOS E VIAS, S.A.	0,00	0,00	0,00	5.872,50	0,00	5.872,50 D
09322000642	PONTAVE - CONSTRUCÕES, S.A.	0,00	0,00	0,00	10.282,80	0,00	10.282,80 D
09322000651	RED - RELVADOS E EQUIPAMENTOS DESPORTIVOS	0,00	0,00	0,00	825,50	0,00	825,50 D
09322000731	ALOR - ELECTROTÉCNICA E MECÂNICA ABRANTINA	0,00	0,00	0,00	235,99	0,00	235,99 D
09322001047	MANUEL DE JESUS VALENTE	0,00	0,00	0,00	644,53	0,00	644,53 D
09322001139	CONSTRUCÕES EDUARDO MARQUES PAIS	0,00	0,00	0,00	1.734,76	0,00	1.734,76 D
09322001533	VENTURA E PIRES, ENGENHARIA E CONSTRUCÕES	0,00	0,00	0,00	2.410,59	0,00	2.410,59 D
09322001649	SOCIEDADE DE CONSTRUCÕES CASIMIRO FERREI	0,00	0,00	0,00	31.971,60	0,00	31.971,60 D
09322001711	COUTINHO & COUTINHO, LDª.	0,00	0,00	0,00	14.085,88	0,00	14.085,88 D
09322001720	IBEROBRITA,S.A.	0,00	0,00	0,00	9.594,49	0,00	9.594,49 D
09322001786	BRITACO - BRITAS E CONSTRUCÕES, LDA	0,00	0,00	0,00	10.093,75	0,00	10.093,75 D
09322001804	Savecol - Sociedade Aveirense de Construções Civis	6.190,62	0,00	6.190,62 D	203.794,37	0,00	203.794,37 D

CÂMARA MUNICIPAL DE AVEIRO

Ano: 2012

Mês de Dezembro

Conta	Designação	Mês			Acumulado		
		Mov. Débito	Mov. Crédito	Saldo	Mov. Débito	Mov. Crédito	Saldo
09322001835	EDIVISA - EMPRESA DE CONSTRUÇÕES, SA	0,00	0,00	0,00	8.599,12	0,00	8.599,12 D
09322001854	FDO - Construções , S.A.	0,00	0,00	0,00	17.203,47	0,00	17.203,47 D
09322002187	ENCOBARRA - ENGENHARIA E CONSTRUÇÕES	0,00	0,00	0,00	7.343,91	0,00	7.343,91 D
09322002188	F.A. - FERNANDO & ARMINDO, CONSTRUÇÕES, LDA	0,00	0,00	0,00	2.726,64	0,00	2.726,64 D
09322002189	SETH - SOCIEDADE DE EMPREITADAS E TRABALHC	0,00	0,00	0,00	52.295,00	0,00	52.295,00 D
09322002252	URBIPLANTEC,LDA	1.700,00	0,00	1.700,00 D	10.353,34	0,00	10.353,34 D
09322002253	Arjuan - Construção Civil e Projectos, Lda	0,00	0,00	0,00	20.654,97	0,00	20.654,97 D
09322002258	PEDRA & MAIA, LDA - EMPREITEIROS	0,00	0,00	0,00	2.391,20	0,00	2.391,20 D
09322002484	SERLUX-.ILUMINACÇÃO,SINALIZAÇÃO.E OBRAS PÚ	0,00	0,00	0,00	4.039,70	0,00	4.039,70 D
09322002614	GASCENSOL - INSTALAÇÕES TÉRMICAS E CLIMATI	0,00	0,00	0,00	7.670,00	0,00	7.670,00 D
09322002953	CORRECTA - CONSTRUÇÕES, LDA	0,00	0,00	0,00	174,49	0,00	174,49 D
09322003041	ALEXANDRE BARBOSA BORGES S.A.	0,00	0,00	0,00	63.345,45	0,00	63.345,45 D
09322003042	PROBISA PORTUGUESA-CONST. E OBRAS PÚBLICA	0,00	0,00	0,00	25.781,14	0,00	25.781,14 D
09322003052	TRÊS PONTO DOIS, ACE	0,00	0,00	0,00	4.123,34	0,00	4.123,34 D
09322003149	IRMÃOS CAVACO, S.A.	0,00	0,00	0,00	74.000,00	0,00	74.000,00 D
09322003266	INTERESCRITÓRIO - MOBILIÁRIO INTERNACIONAL F	0,00	0,00	0,00	2.340,26	0,00	2.340,26 D
09322003306	RICAM CONSTRUÇÕES, LDA	0,00	0,00	0,00	314,24	0,00	314,24 D
09322003654	PAVIAZEMEIS - PAVIMENTAÇÕES AZEMÉIS, LDA.	0,00	0,00	0,00	11.053,52	0,00	11.053,52 D
09322003764	PROZINCO - CONSTRUÇÃO E MANUTENÇÃO, S.A.	0,00	0,00	0,00	4.573,34	0,00	4.573,34 D
09322003769	LUSOSICÓ CONSTRUÇÕES, LDA	0,00	0,00	0,00	2.650,00	0,00	2.650,00 D
09322003843	A. ÂNGELO SEIXAS & FILHOS, LDA	0,00	0,00	0,00	277,69	0,00	277,69 D
09322003992	CONSTRUTORA DA CORGA, S.A	13.912,10	0,00	13.912,10 D	27.824,20	0,00	27.824,20 D
09322004000	MANUEL FRANCISCO DE ALMEIDA SA	0,00	0,00	0,00	37.683,48	0,00	37.683,48 D
09322004269	IDIAURBE - SOLUÇÕES DE ISOLAMENTO E CONSTF	0,00	0,00	0,00	823,00	0,00	823,00 D
09322004335	REIS ROCHA & MALHEIRO, S.A - CONSTRUÇÃO CIVI	0,00	0,00	0,00	2.932,94	0,00	2.932,94 D
09322004371	Soares, Magalhães & Delgado, Lda	258,26	0,00	258,26 D	177.294,46	0,00	177.294,46 D
09322004699	ALBERTO MARTINS DE MESQUITA & FILHOS	0,00	0,00	0,00	11.773,50	0,00	11.773,50 D
09322004960	ZAGOPE - CONSTRUÇÕES E ENGENHARIA	0,00	0,00	0,00	566.365,27	0,00	566.365,27 D
09322005364	CONDURIL-CONSTRUTORA DURIENSE SA	0,00	0,00	0,00	60.308,13	0,00	60.308,13 D
09322005497	Irmãos Almeida Cabral, Lda.	0,00	0,00	0,00	25.265,92	0,00	25.265,92 D
09322005716	AFONSO MALHEIROS, LDA	0,00	0,00	0,00	362,50	0,00	362,50 D
09322005853	ARLINDO CORREIA & FILHOS, S.A.	0,00	0,00	0,00	21.351,07	0,00	21.351,07 D
09322006537	ISS - PLANTIAGRO - CONSTRUÇÃO E MANUTENÇÃC	0,00	0,00	0,00	3.995,85	0,00	3.995,85 D
09322006552	GABIMARÃO - CONSTRUÇÕES, SA	510,87	0,00	510,87 D	139.294,00	0,00	139.294,00 D
09322006617	SOTENCIL - SOCIEDADE TÉCNICA DE CONSTRUÇÕ	0,00	0,00	0,00	1.429,56	0,00	1.429,56 D

CÂMARA MUNICIPAL DE AVEIRO

Ano: 2012

Mês de Dezembro

Conta	Designação	Mês			Acumulado		
		Mov. Débito	Mov. Crédito	Saldo	Mov. Débito	Mov. Crédito	Saldo
09322006715	JOSÉ DA SILVA ROCHA, LDA	0,00	0,00	0,00	3.548,30	0,00	3.548,30 D
09322006794	CIVILVIAS - CONSTRUÇÃO E VIAS, LDA	0,00	0,00	0,00	4.079,47	0,00	4.079,47 D
09322006968	COMPORTO, SOCIEDADE DE CONSTRUÇÕES, S.A.	195,78	0,00	195,78 D	34.000,23	0,00	34.000,23 D
09322007116	ARQUIJARDIM, SA	0,00	0,00	0,00	579,75	0,00	579,75 D
09322007245	BINÓMIO ELEVADO - TÉCNICAS DE ENGENHARIA E	1.185,02	0,00	1.185,02 D	2.472,64	0,00	2.472,64 D
09322007268	AUGUSTO DE OLIVEIRA FERREIRA E CA, LDA	0,00	0,00	0,00	28.822,11	0,00	28.822,11 D
09322007352	CONTRUÇÕES EUROPA AR-LINDO, S.A.	0,00	0,00	0,00	1.206,70	0,00	1.206,70 D
09322007370	ESCALA PERFIL, UNIPESSOAL, LDA	1.238,32	0,00	1.238,32 D	48.307,24	0,00	48.307,24 D
09322007472	Manindustria - Conservação e Manutenção Industrial	4.055,56	0,00	4.055,56 D	5.539,16	0,00	5.539,16 D
09323	Prestadas por Outros Credores	0,00	0,00	0,00	9.304,99	0,00	9.304,99 D
09323004422	Credores Diversos	0,00	0,00	0,00	3.404,04	0,00	3.404,04 D
09323005758	Domingos Costa Duarte	0,00	0,00	0,00	5.900,95	0,00	5.900,95 D
0933	Garantias e Cauções de Terceiros, Devolvidas	0,00	30.225,37	30.225,37 C	0,00	233.600,69	233.600,69 C
09331	Devolvidas a Fornecedores de c/c	0,00	0,00	0,00	0,00	2.200,00	2.200,00 C
09331005889	CRAVO, FORTES, ANTÃO & ASSOCIADO	0,00	0,00	0,00	0,00	2.200,00	2.200,00 C
09332	Devolvidas a Fornecedores de imobilizado	0,00	30.225,37	30.225,37 C	0,00	231.400,69	231.400,69 C
09332000162	EMPREITEIROS CASAIS, S.A.	0,00	1.445,56	1.445,56 C	0,00	1.445,56	1.445,56 C
09332000163	ANTERO SANTOS E SANTOS, LDA	0,00	0,00	0,00	0,00	496,60	496,60 C
09332000184	Etermar - Empresa de Obras terrestres e Marítimas	0,00	0,00	0,00	0,00	35.056,51	35.056,51 C
09332000307	Henriques Fernandes & Neto, Lda	0,00	0,00	0,00	0,00	9.192,31	9.192,31 C
09332000428	SARIFER - SOCIEDADE SERRALHARIA MECÂNICA, L	0,00	0,00	0,00	0,00	859,68	859,68 C
09332000469	MANUEL VALENTE & PINHEIRO, LDA	0,00	0,00	0,00	0,00	1.634,30	1.634,30 C
09332000470	MANUEL VIEIRA BACALHAU, LDA	0,00	0,00	0,00	0,00	618,88	618,88 C
09332000485	SOMAGUE - ENGENHARIA, S.A	0,00	0,00	0,00	0,00	71.867,57	71.867,57 C
09332000587	VITOR ALMEIDA & FILHOS, S.A.	0,00	955,61	955,61 C	0,00	955,61	955,61 C
09332001804	Savecol - Sociedade Aveirense de Construções Civis	0,00	0,00	0,00	0,00	9.574,40	9.574,40 C
09332002252	URBIPLANTEC,LDA	0,00	0,00	0,00	0,00	1.171,52	1.171,52 C
09332003992	CONSTRUTORA DA CORGA, S.A	0,00	27.824,20	27.824,20 C	0,00	27.824,20	27.824,20 C
09332006552	GABIMARÃO - CONSTRUÇÕES, SA	0,00	0,00	0,00	0,00	57.267,85	57.267,85 C
09332006794	CIVILVIAS - CONSTRUÇÃO E VIAS, LDA	0,00	0,00	0,00	0,00	1.412,73	1.412,73 C
09332006968	COMPORTO, SOCIEDADE DE CONSTRUÇÕES, S.A.	0,00	0,00	0,00	0,00	8.346,45	8.346,45 C
09332007370	ESCALA PERFIL, UNIPESSOAL, LDA	0,00	0,00	0,00	0,00	3.676,52	3.676,52 C
099	Refl. Garantias, Cauções e Recibos para Cobrança	0,00	0,00	0,00	0,00	61.836,39	61.836,39 C

CÂMARA MUNICIPAL DE AVEIRO

Ano: 2012

Mês de Dezembro

Conta	Designação	Mês			Acumulado		
		Mov. Débito	Mov. Crédito	Saldo	Mov. Débito	Mov. Crédito	Saldo
0992	Reflexão de Recibos para Cobrança	0,00	0,00	0,00	0,00	61.836,39	61.836,39 C
Totais Gerais:		89.352,71	89.352,71	0,00 D	3.282.017,14	3.282.017,14	0,00 C

CÂMARA MUNICIPAL DE AVEIRO

Demonstração de resultados financeiros

Ano: 2012

Código das Contas	Custos e Perdas	Exercícios		Código das Contas	Proveitos e Ganhos	Exercícios	
		2012	2011			2012	2011
681	Juros suportados	2.403.929,89	2.779.918,20	781	Juros obtidos	1.740,53	10.323,02
682	Perdas em entidades participadas	0,00	330.000,00	782	Ganhos em entidades participadas	0,00	0,00
683	Amortizações de investimentos em imóveis	0,00	0,00	783	Rendimentos de imóveis	3.171.268,37	2.240.914,83
684	Provisões para aplicações financeiras	1.000.000,00	0,00	784	Rendimentos de participações de capital	0,00	0,00
685	Diferenças de câmbio desfavoráveis	0,00	0,00	785	Diferenças de câmbio favoráveis	0,00	0,00
687	Perdas na alienação de aplicações de tesouraria	0,00	0,00	786	Descontos de pronto pagamento obtidos	0,00	0,00
688	Outros custos e perdas financeiros	3.223,49	8.111,10	787	Ganhos na alienação de aplicações de tesouraria	0,00	0,00
				788	Outros proveitos e ganhos financeiros	0,00	0,00
	Resultados Financeiros	-234.144,48	-866.791,45	789	Reembolsos e Restituições -Proveitos e Ganhos Fin	0,00	0,00
		3.173.008,90	2.251.237,85			3.173.008,90	2.251.237,85

CÂMARA MUNICIPAL DE AVEIRO

Demonstração dos Resultados Extraordinários

Ano: 2012

Código das Contas	Custos e Perdas	Exercícios		Código das Contas	Proveitos e Ganhos	Exercícios	
		2012	2011			2012	2011
691	Transferências de capital concedidas	236.003,96	2.257.160,98	791	Restituições de impostos	0,00	0,00
692	Dívidas incobráveis	0,00	0,00	792	Recuperação de dívidas	0,00	0,00
693	Perdas em existências	590,49	663,34	793	Ganhos em existências	53.402,99	8.253,56
694	Perdas em imobilizações	2.560.353,30	4.107.765,54	794	Ganhos em imobilizações	1.830.841,17	3.242.181,16
695	Multas e Penalidades	381.897,88	332.084,63	795	Benefícios de penalidades contratuais	72.222,90	318.792,11
696	Aumentos de amortizações e de provisões	0,00	9.851,06	796	Reduções de amortizações e de provisões	54.553,09	0,00
697	Correções relativas a exercícios anteriores	-58.885,77	457.343,14	797	Correções relativas a exercícios anteriores	-196.800,54	857.297,66
698	Outros custos e perdas extraordinárias	18.761,11	312.685,11	798	Outros proveitos e ganhos extraordinários	1.100.840,42	369.166,37
				799	Reembol, Restit e Anulação- Prov. e Ganhos Extrao	-94.120,96	-6.479,11
	Resultados extraordinários	-317.781,90	-2.688.342,05				
		2.820.939,07	4.789.211,75			2.820.939,07	4.789.211,75

CONTRATAÇÃO ADMINISTRATIVA –
SITUAÇÃO DOS CONTRATOS



Entidade	Contrato				Visto do Tribunal de Contas		Datas do primeiro Pagamento	Pagamentos na Gerência				Pagamentos Acumulados			
	Objecto	Data	Valor	Modalidades de Adjudicação	Número de Registo	Data		Trabalho Normais	Revisão de Preço	Trabalhos a Mais	Total	Trabalho Normais	Revisão de Preço	Trabalhos a Mais	Total
Qualiseg Engenharia e Gestão, Lda.	Prestação de Serviços para a Elaboração da Estratégia de Certificação integrada do Parque de Sustentabilidade	3-Jan-12	58.700,00 €	Ajuste Directo			15-Fev-12	50.775,50 €			50.775,50 €	50.775,50 €			50.775,50 €
Password - Informática e Telecomunicações, Lda.	Prestação de Serviços de Manutenção Corretiva, Preventiva e Helpdesk Técnico durante o ano de 2012, com possibilidade de renovação anual até 31/12/2014	9-Jan-12	18.000,00 €	Ajuste Directo			17-Jul-12	9.000,00 €			9.000,00 €	9.000,00 €			9.000,00 €
Fundação Instituto Politécnico do Porto	Prestação de Serviços na área de Inspeção e Re- Inspeção de Elevadores, Monta - Cargas, Escadas Mecânicas e Tapetes Rolantes, bem como a realização de Inspeções Especiais, no Concelho de Aveiro	16-Jan-12	14.300,00€	Ajuste Directo			10-Jul-12	5.010,00 €			5.010,00 €	5.010,00 €			5.010,00 €
Correcta - Construções, Lda.	Empreitada Parque da Sustentabilidade/Pds/Ponte Pedonal - Ligação da Baixa de Santo António ao Parque Infante D. Pedro	16-Jan-12	658.921,90 €	Concurso Público	315	07-09-2012	15-Nov-12	3.489,74 €			3.489,74 €	3.489,74 €			3.489,74 €
GERTAL - Companhia Geral de Restaurantes e Alimentação, S.A	Prestação de Serviços para o Fornecimento de Refeições nas Escolas do 1º CEB e Componente de Apoio à Família (Refeições e Prolongamento de Horário) nos JI do Concelho de Aveiro, nos meses de Janeiro a Julho de 2012	17-Jan-12	602.859,30 €	Concurso Público	102	02-02-2012	27-Fev-12	523.002,00 €			523.002,00 €	523.002,00 €			523.002,00 €
Atelier de Arquitectura J.A. Lopes da Costa, Lda.	Elaboração do Anteprojecto/Projeto Base de Arquitectura do Centro Educativo do Parque Desportivo de Aveiro/8EB1+3JI	1-Fev-12	24.490,00 €	Ajuste Directo			14-Mai-12	18.241,00 €			18.241,00 €	18.241,00 €			18.241,00 €
PT Comunicações, S.A.	Prestação de Serviços para fornecimento de ligação à Internet para os edifícios do Município de Aveiro	6-Fev-12	16.001,64 €	Ajuste Directo			9-Fev-12	14.977,54 €			14.977,54 €	14.977,54 €			14.977,54 €
Rui Nobre Rodrigues	Prestação de Serviços de Auditoria Externa ao Município de Aveiro para Revisão das Contas do Exercício de 2011	8-Fev-12	10.200,00 €	Ajuste Directo			30-Ago-12	5.100,00 €			5.100,00 €	5.100,00 €			5.100,00 €
CERTAR - Sociedade de Construções, S.A/ Escala Perfil - Unipessoal, Lda.	Nº 23 - Cessão da Posição Contratual da Empreitada "Conceção/Construção do Centro Educativo de Verdemilho"	10-Fev-12	433.923,93 €	Concurso Público	20	10-03-2010	30-Abr-12	411.539,50 €			411.539,50 €	411.539,50 €			411.539,50 €
Binómio Elevado - Técnicas de Engenharia e Construção Lda.	Contrato de Empreitada de "Parque da Sustentabilidade - Pavimentação da Rua das Pombas/Requalificação Urbana"	13-Fev-12	49.500,00 €	Ajuste Directo			17-Out-12	12.669,77 €			12.669,77 €	12.669,77 €			12.669,77 €
TMN - Telecomunicações Móveis Nacionais	Fornecimento do Serviço de Comunicações Voz/Dados Móveis e Cedência de Equipamentos Terminais	29-Jun-12	32.000,00 €	Ajuste Directo			30-Ago-12	5.582,78 €			5.582,78 €	5.582,78 €			5.582,78 €
PAVIAZEMÉIS	Fornecimento Contínuo de argamassa betuminosa a frio para os anos 2012 e 2013	10-Jul-12	110.000,00 €	Concurso Público			3-Out-12	11.423,50 €			11.423,50 €	11.423,50 €			11.423,50 €

Entidade	Contrato				Visto do Tribunal de Contas		Datas do primeiro Pagamento	Pagamentos na Gerência				Pagamentos Acumulados			
	Objecto	Data	Valor	Modalidades de Adjudicação	Número de Registo	Data		Trabalho Normais	Revisão de Preço	Trabalhos a Mais	Total	Trabalho Normais	Revisão de Preço	Trabalhos a Mais	Total
Mário José Brandão Martins e Alves	Consultoria externa no âmbito do Plano Local de Promoção da Acessibilidade (PLPA)	19-Set-12	9.756,10 €	Ajuste Directo			31-Out-12	4.390,24 €			4.390,24 €	4.390,24 €			4.390,24 €
Espaço & Desenvolvimento - Estudos e Projectos, Lda	Execução do Plano Local de Promoção da Acessibilidade (PLPA), no âmbito do Programa RAMPa - Regime de Apoio aos Municípios para a promoção da acessibilidade	3-Out-12	60.900,00 €	Ajuste Directo			28-Dez-12	13.125,00 €			13.125,00 €	13.125,00 €			13.125,00 €
Dremlab - Desenvolvimento e Consultoria em Multimédia, Lda	Prestação de serviços para conceção e divulgação das ações dos Planos Municipal e Local de Promoção de Acessibilidades, no âmbito da candidatura ao Programa RAMPa	15-Out-12	23.650,00 €	Ajuste Directo			31-Out-12	5.750,00 €			5.750,00 €	5.750,00 €			5.750,00 €
Gabinete Imoviente - compra e venda de imóveis, Lda	Prestação de serviços na área da fiscalização e coordenação de segurança em obra	26-Nov-12	19.517,00 €	Ajuste Directo			27-Dez-12	1.150,00 €			1.150,00 €	1.150,00 €			1.150,00 €
CRAVO, FORTES, ANTÃO & ASSOCIADO, SOCIEDADE DE REVISORES OFICIAIS DE CONTAS	Contrato de Prestação de Serviços para Certificação de Despesa do Projecto Misrar – Programa Interreg Ivc	14-Fev-11	1.700,00 €	Ajuste directo			30-Jun-11	1.360,00 €			1.360,00 €	1.700,00 €			1.700,00 €
CRAVO, FORTES, ANTÃO & ASSOCIADO, SOCIEDADE DE REVISORES OFICIAIS DE CONTAS	Contrato de Prestação de Serviços para Certificação de Despesa do Projecto Ecosal Atlantis – Programa Interreg Atlântico	17-Fev-11	3.650,00 €	Ajuste directo			30-Jun-11	1.460,00 €			1.460,00 €	2.190,00 €			2.190,00 €
DELFIN LEMOS AZEVEDO & FILHO, LDA	Contrato para a Prestação de Serviços de Pneus Durante Dois Anos	24-Fev-11	11.850,00 €	Ajuste directo			1-Set-11	4.136,14 €			4.136,14 €	6.009,42 €			6.009,42 €
GESTLUZ – CONSULTORES DE GESTÃO, LDA	Contrato para a Prestação de Serviços de Consultoria à Elaboração e Implementação de Estratégia de Desenvolvimento	11-Mar-11	74.000,00 €	Ajuste directo			18-Mar-11	29.600,00 €			29.600,00 €	59.200,00 €			59.200,00 €
EUROPGS – PROJECTOS DE CONSULTADORIA DE GESTÃO E SEGURANÇA,	Contrato para a Prestação de Serviços de Medicina do Trabalho	11-Mar-11	12.000,00 €	Ajuste directo			11-Out-11	3.333,33 €			3.333,33 €	12.000,00 €			12.000,00 €
BRUNO SOARES, Arquitectos, Lda	Contrato para a Coordenação do Projecto de Requalificação da Avenida Dr. Lourenço Peixinho	21-Mar-11	22.500,00 €	Ajuste directo			30-Nov-11	10.000,00 €			10.000,00 €	15.000,00 €			15.000,00 €
AFES – VIGILÂNCIA E SEGURANÇA PRIVADA, LDA.	Contrato para a Realização da Prestação de Serviços de Vigilância e Segurança das Instalações do Departamento dos Serviços Urbanos	23-Mar-11	43.917,60 €	Ajuste directo			3-Jun-11	21.958,78 €			21.958,78 €	42.819,63 €			42.819,63 €
MANUEL FRANCISCO DE ALMEIDA, S.A.	Contrato de Empreitada de Construção da Avenida das Agrads do Norte – 2ª Fase	31-Mar-11	484.754,89 €	Concurso público urgente	660	06-07-2011	15-Set-11	296.243,30 €			296.243,30 €	442.821,23 €			442.821,23 €
FUNDAÇÃO JOÃO JACINTO MAGALHÃES	Contrato para a Aquisição de Quatro Módulos Interactivos De Ciência – Parque Da Sustentabilidade	2-Mai-11	27.500,00 €	Ajuste directo			10-Out-11	11.000,00 €			11.000,00 €	27.500,00 €			27.500,00 €
LUÍS QUEIMADELA, UNIPESSOAL, LDA	Contrato para a Aquisição de 12 Esculturas Urbanas Invitro	4-Mai-11	50.000,00 €	Ajuste directo			24-Nov-11	23.490,57 €			23.490,57 €	29.100,33 €			29.100,33 €

Entidade	Contrato				Visto do Tribunal de Contas		Datas do primeiro Pagamento	Pagamentos na Gerência				Pagamentos Acumulados			
	Objecto	Data	Valor	Modalidades de Adjudicação	Número de Registo	Data		Trabalho Normais	Revisão de Preço	Trabalhos a Mais	Total	Trabalho Normais	Revisão de Preço	Trabalhos a Mais	Total
REGAFLO – PAISAGISMO E AMBIENTE, LDA	Primeiro Adicional ao Contrato da Empreitada de Concepção e Instalação do Sistema de Rega Automática em Vários Espaços Ajudinados da Cidade De Aveiro	8-Jun-11	11.279,76 €	Ajuste directo			9-Fev-12			4.235,04 €	4.235,04 €			4.235,04 €	4.235,04 €
IBERSILVA S.A.U. - SUCURSAL EM PORTUGAL	Contrato para a Prestação de Serviços de Execução, Manutenção, Reposição de Pavimentos e Alargamento de Caldeiras de Árvores em Passeios, pelo Período de Um Ano	9-Jun-11	53.683,50 €	Ajuste directo			30-Nov-11	24.657,82 €			24.657,82 €	51.350,10 €			51.350,10 €
ANTÓNIO PIMENTA, CONSTRUÇÕES, LDA	Contrato de Empreitada para Requalificação do Alboi e Largo José Rabumba	18-Jun-11	712.264,77 €	Concurso público	1245	30-07-2012	22-Ago-12	141.271,04 €			141.271,04 €	141.271,04 €			141.271,04 €
ANTERO SANTOS & SANTOS, LDA.	Contrato de Empreitada de Polo de Valorização e Divulgação de Arte Contemporânea – Recuperação da Capela São Tomás de Aquino	20-Jul-11	374.932,62 €	Concurso público	1303	12-06-2012	25-Jul-12	967,20 €			967,20 €	967,20 €			967,20 €
DECSIS – Sistemas de Informação, S.A	Contrato de Suporte Técnico dos Equipamentos HP do Datacenter da Câmara Municipal de Aveiro	17-Ago-11	50.518,27 €	Ajuste directo			16-Nov-11	7.693,81 €			7.693,81 €	11.540,71 €			11.540,71 €
Pedro Daniel Pereira Girão	Contrato para a Prestação de Serviços de Design e Multimédia – Boletim Municipal e Website Municipal	19-Ago-11	14.400,00 €	Ajuste directo			8-Set-11	8.400,00 €			8.400,00 €	14.400,00 €			14.400,00 €
ARQUIJARDIM, S.A.	Contrato de Empreitada para Parque da Baixa de Santo António – Requalificação Urbana E Ambiental"	25-Ago-11	273.837,84 €	Concurso público			27-Abr-12	11.595,08 €			11.595,08 €	11.595,08 €			11.595,08 €
OSVALDO MATOS, S.A.	Contrato para o Fornecimento e Montagem de Equipamento do Sistema de Iluminação no Museu Arte Nova	30-Ago-11	15.405,65 €	Ajuste directo			10-Out-12	13.083,50 €			13.083,50 €	13.083,50 €			13.083,50 €
MAPA DAS IDEIAS, LDA	Contrato para a Prestação de Serviços para a Realização de Inventário Patrimonial Cultural no Âmbito do Projecto Ecosal Atlantis – Interreg Iv B Espaço Atlântico	5-Set-11	22.220,00 €	Ajuste directo			4-Nov-11	14.813,33 €			14.813,33 €	22.220,00 €			22.220,00 €
COMPORITO – SOCIEDADE DE CONSTRUÇÕES, S.A.	Contrato de Empreitada de Parque da Sustentabilidade – Construção do Edifício e Equipamento de Animação e Formação Artístico-Científica	6-Set-11	506.148,34 €	Concurso público	1613	11-04-2012	7-Mai-12	296.314,44 €			296.314,44 €	296.314,44 €			296.314,44 €
DEMOTRITOS, UNIPessoal, LDA	Contrato para a Prestação de Serviços de Tratamento e Remoção de Resíduos	6-Set-11	45.000,00 €	Ajuste directo			12-10-2012	29.805,20 €			29.805,20 €	29.805,20 €			29.805,20 €
SOARES, MAGALHÃES & DELGADO, LDA – ENGENHEIROS ASSOCIADOS	Contrato de Empreitada de Ampliação/Requalificação da EB1 da Glória	12-Set-11	799.445,50 €	Concurso público urgente	1615/2011	29-02-2012	03-10-2012	97.594,98 €			97.594,98 €	97.594,98 €			97.594,98 €
SUI GENERIS – Conservação Preventiva e Gestão do Património Cultural, Lda	Contrato para a Prestação de Serviços para a Gestão Museológica e Patrimonial no Âmbito do Projecto Ecosal Atlantis – Interreg Iv B Espaço Atlântico	12-Set-11	19.899,00 €	Ajuste directo			14-10-2011	5.884,46 €			5.884,46 €	14.014,54 €			14.014,54 €

Entidade	Contrato				Visto do Tribunal de Contas		Datas do primeiro Pagamento	Pagamentos na Gerência				Pagamentos Acumulados			
	Objecto	Data	Valor	Modalidades de Adjudicação	Número de Registo	Data		Trabalho Normais	Revisão de Preço	Trabalhos a Mais	Total	Trabalho Normais	Revisão de Preço	Trabalhos a Mais	Total
HENRIQUES, FERNANDES & NETO, S.A.	Contrato de Empreitada de Reabilitação e Valorização da Ribeira de Vilar	16-Set-11	75.408,07 €	Ajuste directo			11-Dez-12	12.617,04 €			12.617,04 €	12.617,04 €			12.617,04 €
GERTAL – Companhia Geral de Restaurantes e Alimentação, S.A.	Contrato para a Prestação de Serviços para o Fornecimento de Refeições aos Jardins de Infância e Escolas do 1º Ciclo do Ensino Básico do Concelho de Aveiro, até à Adjudicação do Concurso Público Internacional Nº 14/11	20-Set-11	200.986,80 €	Ajuste directo			29-Nov-11	112.147,90 €			112.147,90 €	200.936,40 €			200.936,40 €
FIG – INDUSTRIAS GRÁFICAS, S.A.	Contrato para a Impressão do Boletim Informativo Municipal	28-Set-11	21.600,00 €	Ajuste directo			01-02-2012	5.400,00 €			5.400,00 €	5.400,00 €			5.400,00 €
PAULA TELES, UNIPESSOAL, LDA	Contrato para Execução do Plano Municipal de Promoção da Acessibilidade (P.M.P.A.), no Âmbito da Candidatura POPH ao Programa R.A.M.P.A – Regime de Apoio aos Municípios para Acessibilidade	4-Out-11	60.975,00 €	Ajuste directo			30-04-2012	36.585,00 €			36.585,00 €	36.585,00 €			36.585,00 €
Fernando Manuel Martins Nogueira	Contrato para a Consultoria Externa no Âmbito do Plano Municipal de Promoção da Acessibilidade (P.M.P.A.)	4-Out-11	9.756,10 €	Ajuste directo			10-Fev-12	650,41 €			650,41 €	650,41 €			650,41 €
MANINDUSTRIA – Conservação e Manutenção Industrial, Lda" e "JOSÉ MARQUES GRACIO, S.A	Contrato de Empreitada de Parque da Sustentabilidade/PDS/Parque Infante D.Pedro – Arranjos Urbanísticos e Infraestruturas	18-Out-11	240.056,16 €	Concurso público			11-Out-12	110.783,07 €			110.783,07 €	110.783,07 €			110.783,07 €
AUGUSTO DE OLIVEIRA FERREIRA & CA, LDA	Contrato de Empreitada de Parque da Sustentabilidade/PDS/Restauro da Igreja de Santo António e Capela de São Francisco	25-Out-11	576.442,11€	Concurso público	1810	07-09-2012	4-Out-12	167.771,42 €			167.771,42 €	167.771,42 €			167.771,42 €
OCÉ PORTUGAL – EQUIPAMENTOS GRÁFICOS, S.A.	Contrato de Aluguer Operacional de Sistema Reprográfico Multifuncional de Grandes Formatos	27-Out-11	618,00 €/mensal	Ajuste directo			30-08-2012	1.236,00 €			1.236,00 €	1.236,00 €			1.236,00 €
IDAD – Instituto do Ambiente e Desenvolvimento	Contrato para a Prestação de Serviços para a Elaboração de Relatório Ambiental do Plano de Pormenor de Parte da Zona Industrial de Cacia	31-Out-11	10.950,00 €	Ajuste directo			28-12-2012	2.190,00 €			2.190,00 €	2.190,00 €			2.190,00 €
A. MILNE CARMO, S.A.	Contrato para a Aquisição de Mobiliário Urbano no Âmbito do Projecto Ecosal Atlantis: Valorização do Ecomuseu Marinha da Troncalhada/Acessibilidades – Programa Interreg Ivb Espaço Atlântico	11-Nov-11	14.572,08 €	Ajuste directo			16-Out-12	14.572,08 €			14.572,08 €	14.572,08 €			14.572,08 €
BINÓMIO ELEVADO – TÉCNICAS DE ENGENHARIA E CONSTRUÇÃO, LDA	Contrato de Empreitada de Parque da Sustentabilidade/PDS/Parque Dos Amores – Arranjo Paisagístico	21-Nov-11	309.859,70 €	Concurso público			17-Out-12	24.113,26 €			24.113,26 €	24.113,26 €			24.113,26 €

CONTRATAÇÃO ADMINISTRATIVA - SITUAÇÃO DOS CONTRATOS

CÂMARA MUNICIPAL DE AVEIRO

Entidade	Contrato				Visto do Tribunal de Contas		Datas do primeiro Pagamento	Pagamentos na Gerência				Pagamentos Acumulados			
	Objecto	Data	Valor	Modalidades de Adjudicação	Número de Registo	Data		Trabalho Normais	Revisão de Preço	Trabalhos a Mais	Total	Trabalho Normais	Revisão de Preço	Trabalhos a Mais	Total
CONSULMAR – Projectistas e Consultores, Lda	Contrato de Prestação de Serviços para Elaboração do Projecto de Águas Pluviais, do Plano de Gestão Ambiental e de outros Elementos no Âmbito do Licenciamento no Núcleo de Apoio à Pesca em São Jacinto	12-Dez-11	14.800,00 €	Ajuste directo			4-Dez-12	3.700,00 €			3.700,00 €	7.127,50 €			7.127,50 €
Consulmar – Projectistas e Consultores, Lda	Contrato para a Elaboração do Estudo de Impacte Ambiental do Núcleo de Apoio à Pesca Em São Jacinto	4-Jan-10	22.850,00 €	Ajuste Directo			25/032011	19.389,45 €			19.389,45 €	19.389,45 €			19.389,45 €
ISS Plantiagro – Construção e Manutenção de Espaços Verdes, Lda	Contrato de Empreitada de Arranjos da Zona Envolvente ao Museu De Aveiro	29-Mar-10	101.452,85 €	Ajuste Directo			30-09-2011	9.610,76 €			9.610,76 €	83.962,13 €			83.962,13 €
Masitrave – Comércio, Montagem, Reparação, Manutenção e Projectos de Sinais de Tráfego, Lda	Contrato para o Fornecimento Contínuo de Tintas de Tráfego para os Anos 2010 e 2011	18-Mai-10	56.000,00 €	Ajuste Directo			04-08-2011	199,50 €			199,50 €	6.937,51 €			6.937,51 €
Sinaleuropa – Sinalização E Segurança Rodoviária, Lda	Contrato para o Fornecimento Contínuo de Sinais de Trânsito para os Anos 2010 E 2011	18-Mai-10	70.000,00 €	Ajuste Directo			01-09-2011	2.727,95 €			2.727,95 €	8.351,58 €			8.351,58 €
Geosurveys – Consultores Em Geofísica, Lda	Contrato para Elaboração do Estudo Arqueológico da Igreja de Santo António e Capela São Francisco	26-Mai-10	24.750,00 €	Ajuste Directo			21-12-2010	12.375,00 €			12.375,00 €	24.750,00 €			24.750,00 €
Masitrave – Comércio, Montagem, Reparação, Manutenção E Projectos De Sinais De Tráfego, Lda	Contrato para o Fornecimento Contínuo de Sinais de Trânsito para os Anos 2010 E 2011	28-Mai-10	70.000,00 €	Ajuste Directo			29-11-2011	2.279,69 €			2.279,69 €	4.961,83 €			4.961,83 €
Trafiurbe – Sinalização, Construção E Engenharia, S.A.	Contrato para o Fornecimento Contínuo de Sinais de Trânsito para os Anos 2010 e 2011	9-Jun-10	70.000,00 €	Ajuste Directo			29-11-2011	30,90 €			30,90 €	155,10 €			155,10 €
Gabimaráo – Construções, S.A.	Contrato de Empreitada de Construção do Centro de Alto Rendimento/Car-Surf de São Jacinto	28-Jun-10	875.407,55 €	Concurso Público	1001/2010	28-02-2011	14-07-2011	201.102,50 €			201.102,50 €	387.537,39 €			387.537,39 €
S.N.S.V. – Sociedade Nacional de Sinalização Vertical, Lda	Contrato para o Fornecimento Contínuo de Sinais de Trânsito para os Anos 2010 e 2011	2-Jul-10	70.000,00 €	Ajuste Directo			30-11-2011	2.053,63 €			2.053,63 €	4.959,37 €			4.959,37 €
Gabimaráo – Construções, S.A.	Contrato de Empreitada do Centro Escolar de São Bernardo	20-Jul-10	1.163.000,00 €	Concurso Público	1029/2010	24-03-2011	06-05-2011	77.914,21 €			77.914,21 €	1.147.094,52 €			1.147.094,52 €
Paviazeméis – Pavimentações de Azeméis, Lda	Contrato para o Fornecimento Contínuo e Argamassas Betuminosas A Frio Para Os Anos 2010 E 2011"	20-Jul-10	110.000,00 €	Ajuste Directo			21-02-2011	8.190,51 €			8.190,51 €	33.779,66 €			33.779,66 €
Spral – Sociedade De Pré-Fabricados de Aveiro, Lda	Contrato para o Fornecimento Contínuo de Blocos de Betão Vazado para os Anos 2010 e 2011	27-Jul-10	20.000,00 €	Ajuste Directo			17-02-2011	769,59 €			769,59 €	6.387,33 €			6.387,33 €

Entidade	Contrato				Visto do Tribunal de Contas		Datas do primeiro Pagamento	Pagamentos na Gerência				Pagamentos Acumulados			
	Objecto	Data	Valor	Modalidades de Adjudicação	Número de Registo	Data		Trabalho Normais	Revisão de Preço	Trabalhos a Mais	Total	Trabalho Normais	Revisão de Preço	Trabalhos a Mais	Total
Spral – Sociedade de Pré-Fabricados de Aveiro, Lda	Contrato para o Fornecimento Contínuo de Lancil para os Anos 2010 e 2011	27-Jul-10	24.000,00 €	Ajuste Directo			17-02-2011	942,61 €			942,61 €	3.031,09 €			3.031,09 €
Spral – Sociedade de Pré-Fabricados de Aveiro, Lda	Contrato para o Fornecimento Contínuo de Pedra do Chão para os Anos 2010 e 2011	27-Jul-10	62.000,00 €	Ajuste Directo			17-02-2011	4.191,62 €			4.191,62 €	10.371,00 €			10.371,00 €
Vortal – Comércio Electrónico, Consultadoria e Multimédia, S.A.	Contrato para a Prestação de Serviços – Disponibilização de Plataforma Electrónica de Contratação Pública ao Município de Aveiro	17-Ago-10	10.800,00 €	Ajuste Directo			01-07-2011	2.700,00 €			2.700,00 €	8.100,00 €			8.100,00 €
Mário Gonçalves, Lda	Contrato para o Fornecimento Contínuo de Material de Pichelaria para os Anos 2010 e 2011	17-Ago-10	36.050,15 €	Ajuste Directo			29-11-2011	1.735,31 €			1.735,31 €	7.000,03 €			7.000,03 €
Emplas – Tintas E Vernizes, Unipessoal, Lda.	Contrato para o Fornecimento Contínuo de Tintas e Derivados para os Anos 2010 e 2011	18-Ago-10	20.385,34 €	Ajuste Directo			03-05-2011	593,00 €			593,00 €	19.790,35 €			19.790,35 €
Gondomadeiras – Martins & Filhos, Lda	Contrato para o Fornecimento Contínuo de Madeiras e Derivados para os Anos 2010 e 2011	26-Ago-10	10.080,58 €	Ajuste Directo			10-05-2011	3.803,90 €			3.803,90 €	6.385,60 €			6.385,60 €
Mário José Brandão Martins E Alves	Contrato para a Assessoria Externa na Área da Mobilidade	27-Ago-10	14.000,00 €	Ajuste Directo			29-12-2010	8.000,00 €			8.000,00 €	14.000,00 €			14.000,00 €
Carvalho & Lopes, Sociedade De Transportes Residuos E Saneamentos Lda	Contrato para a Prestação de Serviços de Desobstrução de Colectores de Águas Pluviais para os Anos de 2010 e 2011	23-Set-10	30.000,00 €	Ajuste Directo			30-11-2011	3.074,00 €			3.074,00 €	6.322,00 €			6.322,00 €
Paviazeméis – Pavimentações de Azeméis, Lda	Contrato de Empreitada de Pavimentação de Passeios em Calçada à Portuguesa no PP do Centro - 2009	12-Out-10	94.865,70 €	Ajuste Directo			27-07-2012	25.666,73 €			25.666,73 €	25.666,73 €			25.666,73 €
Gabinete Imovicente – Compra e Venda de Imóveis, Lda	Contrato para A "Prestação De Serviços Na Área De Engenharia Civil, Com A Especialidade De Estruturas, Térmica, Acústica E Segurança, Contra Incêndios"	13-Out-10	21.600,00 €	Ajuste Directo			13-11-2010	4.320,00 €			4.320,00 €	19.440,00 €			19.440,00 €
Biorumo – Consultoria em Ambiente e Sustentabilidade, Lda	Contrato para a Aquisição de Jogos Pedagógicos e de Ateliers Lúdico-Pedagógicos para os Anos 2010 a 2012	13-Out-10	22.350,00 €	Ajuste Directo			09-03-2011	10.620,00 €			10.620,00 €	22.350,00 €			22.350,00 €
Construtora da Corga, Sa	Contrato para a Prestação de Serviços de Alugar Máquina Hora para os Anos 2010 e 2011	19-Out-10	60.000,00 €	Ajuste Directo			14-09-2011	2.080,01 €			2.080,01 €	2.562,51 €			2.562,51 €

Entidade	Contrato				Visto do Tribunal de Contas		Datas do primeiro Pagamento	Pagamentos na Gerência				Pagamentos Acumulados			
	Objecto	Data	Valor	Modalidades de Adjudicação	Número de Registo	Data		Trabalho Normais	Revisão de Preço	Trabalhos a Mais	Total	Trabalho Normais	Revisão de Preço	Trabalhos a Mais	Total
Audioglobo - Mobiliário Luz e Som, Unipessoal, Lda	Contrato para o Aluguer de Equipamentos para Apoio à Dinamização do Plano de Animação e Divulgação do Parque da Sustentabilidade	19-Out-10	20.000,00 €	Ajuste Directo			28-03-2011	8.000,00 €			8.000,00 €	20.000,00 €			20.000,00 €
Savecol – Sociedade Aveirense de Construções Cívicas, Lda	Contrato de Concepção/Construção do Centro Educativo de Santiago	21-Out-10	767.531,20 €	Concurso Público	1559	18-01-2012	10-07-2012	245.452,60 €			245.452,60 €	245.452,60 €			245.452,60 €
Tmn - Telecomunicações Móveis Nacionais, S.A.	Contrato para o Fornecimento de Serviços de Comunicações Voz/ Dados Móveis e Cedência de Equipamentos Terminais	19-Nov-10	42.660,00 €	Ajuste Directo			03-06-2011	17.428,82 €			17.428,82 €	41.027,32 €			41.027,32 €
Auto Sueco (Coimbra), Lda	Contrato para a Aquisição de Máquinas - Renovação da Frota do DSU/ CMA	2-Dez-10	170.000,00 €	Ajuste Directo			11-02-2011	18.181,82 €			18.181,82 €	99.488,43 €			99.488,43 €
Vitor Almeida & Filhos, S.A.	Contrato de Empreitada de Execução de Passeios e Pavimentação da Rua do Brasil e Rua de Ceuta - Forca Vouga	3-Dez-10	29.333,00 €	Ajuste Directo			10-07-2012	17.599,06 €			17.599,06 €	17.599,06 €			17.599,06 €
Urbiplantec - Urbanizações e Terraplanagens, Lda	Contrato de Empreitada de Remodelação do Colector da Rua da Patela - São Bernardo	17-Dez-10	17.000,00 €	Ajuste Directo			07-12-2012	17.000,00 €			17.000,00 €	17.000,00 €			17.000,00 €
Civilvias - Construção e Vias, Lda	Contrato de Empreitada de Pavimentação de Arruamentos na Freguesia de Aradas - 2010	17-Dez-10	46.619,45 €	Ajuste Directo			30-03-2012	42.146,18 €			42.146,18 €	42.146,18 €			42.146,18 €
Irmãos Almeida Cabral, Lda	Contrato de Empreitada de Arranjo Urbanístico da Envolvente à Igreja das Quintãs	27-Fev-09	619.841,55 €	Concurso Público	613/09	20-05-2009	7-Out-10	3.834,56 €			3.834,56 €	332.950,65 €			332.950,65 €
Centrohabitat - Plataforma Para A Construção Sustentável	Contrato para Prestação de Serviços de Apoio Técnico do Parque da Sustentabilidade	13-Jul-09	62.000,00 €	Ajuste Directo			15-Dez-10	15.000,00 €			15.000,00 €	57.000,00 €			57.000,00 €
Ferlimpa 2, Lda	Contrato para a Realização da Prestação de Serviços de Limpeza em Vários Edifícios da Câmara Municipal de Aveiro	16-Jul-09	113.380,08 €	Concurso Público			11-Abr-11	59.801,38 €			59.801,38 €	135.388,10 €			135.388,10 €
Megape - Comércio E Indústria De Pneus, S.A.	Contrato para Fornecimento Contínuo de Pneus Durante um ano	9-Set-09	25.000,00 €	Ajuste Directo			30-Set-10	1.959,36 €			1.959,36 €	6.083,88 €			6.083,88 €
PT Prime - Soluções Empresariais de Telecomunicações e Sistemas, S.A.	Contrato para Fornecimento de Serviço de Ligação Internet	6-Out-09	40.052,40 €	Ajuste Directo			27-04-2011	4.337,59 €			4.337,59 €	41.334,73 €			41.334,73 €

Entidade	Contrato				Visto do Tribunal de Contas		Datas do primeiro Pagamento	Pagamentos na Gerência				Pagamentos Acumulados			
	Objecto	Data	Valor	Modalidades de Adjudicação	Número de Registo	Data		Trabalho Normais	Revisão de Preço	Trabalhos a Mais	Total	Trabalho Normais	Revisão de Preço	Trabalhos a Mais	Total
Ferlimpa 2, Lda	Primeiro Adicional ao Contrato para a Realização da Prestação de Serviços de Limpeza em Vários Edifícios da Câmara Municipal de Aveiro	14-Out-09	3.480,00 €	Concurso Público			26-Ago-11	1.740,00 €			1.740,00 €	3.190,00 €		3.190,00 €	
Cunha Bastos, Lda	Contrato de Empreitada de Execução das Infraestruturas de Electricidade e Telecomunicações Prioritárias para os Lotes com Construção No PP do Centro	15-Out-09	247.700,00 €	Concurso Público			15-Jun-10	3.926,99 €			3.926,99 €	247.662,61 €		247.662,61 €	
Octógono Projectos, Lda	Contrato para a Elaboração dos Projectos de Especialidade do Centro de Alto Rendimento de Surf Car-Surf/ S. Jacinto	22-Out-09	24.600,00 €	Ajuste Directo			2-Jul-10	1.740,57 €			1.740,57 €	23.340,57 €		23.340,57 €	
Manuel Vieira Bacalhau, Lda	Contrato de Empreitada de Beneficiação/Requalificação da En 230-1 - 1ª Fase	17-Dez-09	1.117.690,60 €	Concurso Público	74/10	20-10-2010	11-Mai-11	664.869,77 €			664.869,77 €	954.418,72 €		954.418,72 €	
Comansegur, S.A	Prestação de Serviços de Vigilância e Segurança do Departamaneto de Serviços Urbanos, Durante o Ano de 2008	30-Jun-08	43.200,00 €	Concurso Limitado			28-Out-09	86.931,40 €			86.931,40 €	97.731,40 €		97.731,40 €	
DATINFOR – Informática, Serviços e Estudos, S.A.	Renovação do Licenciamento de Software Microsoft Enterprise 6	14-Jul-08	173.205,09 €	Ajuste Directo			25-Jun-10	19.245,00 €			19.245,00 €	153.276,34 €		153.276,34 €	
Aveiro-Expo	Contrato Programa, EM	5-Jul-07	240.000,00 €	—			6-Jul-12	240.000,00 €			240.000,00 €	240.000,00 €		240.000,00 €	
Antero Santos & Santos, Lda	Contrato de Empreitada de "Recuperação da Escola Básica do 1.º Ciclo de Santiago"	5-Nov-07	65.593€+ IVA	Concurso Limitado Sem Publicação de Anúncio			11-Ago-11	6.138,25 €			6.138,25 €	65.593,00 €		65.593,00 €	
Manuel Francisco de Almeida, S.A	Contrato de Empreitada de "Avenida Quinta do Cruzeiro - Canal de São Roque - Construção da Avenida das Agrads do Norte (1ª Fase)"	13-Jan-05	103.084,30	Concurso Limitado			22-Out-07	27.824,00 €			27.824,00 €	103.084,29 €		103.084,29 €	
Imoleasing	Contrato de Locação Financeira com Opção de Compra de 19 Lotes de Terreno	12-Abr-99	18.963.558,69 €		8858	22-Abr-99	6-Abr-99	662.084,82 €			662.084,82 €	14.661.785,93 €		14.661.785,93 €	

TRANSFERÊNCIAS CORRENTES – DESPESA



Transferências Correntes Concedidas para 2012

CÂMARA MUNICIPAL DE AVEIRO

(designação da autarquia local)

Ano: 2012

(unidade: €)

Disposições Legais	Entidade	Valor	Observações
	ADERAV - ASSOCIAÇÃO PARA O ESTUDO E DEFESA DO PATRIMÓNIO NATUR	2.062,89	
	AGIR-ASSOCIAÇÃO P/ A MODERNIZAÇÃO E REVITALIZAÇÃO DO CENTRO URE	85.000,00	
	AGRUPAMENTO DE ESCOLAS DE OLIVEIRINHA	47.500,20	
	AGRUPAMENTO DE ESCOLAS DE ESGUEIRA	59.542,93	
	AGRUPAMENTO DE ESCOLAS DE SÃO BERNARDO	77.698,93	
	AGRUPAMENTO DE ESCOLAS DE ARADAS	56.047,09	
	AGRUPAMENTO DE ESCOLAS DE AVEIRO	81.535,08	
	AGRUPAMENTO DE ESCOLAS DE CACIA	35.466,26	
	AGRUPAMENTO DE ESCOLAS DE EIXO	50.292,94	
	ALAVARIUM - ANDEBOL CLUBE DE AVEIRO	11.000,00	
	ANABELA TEIXEIRA RODRIGUES	1.350,00	
	ASAS-ASSOCIAÇÃO SOLIDARIEDADE ACÇÃO SOCIAL STA.JOANA	50.820,00	
	ASSOCIAÇÃO ACADÉMICA DA UNIVERSIDADE DE AVEIRO	10.000,00	
	ASSOCIAÇÃO ARTE E CULTURA DE AVEIRO	5.012,00	
	ASSOCIAÇÃO COMERCIAL DE AVEIRO	27.153,00	
	ASSOCIAÇÃO CULTURAL DE ARADAS	753,00	
	ASSOCIAÇÃO DE ARTESÃOS DA REGIÃO DE AVEIRO - A BARRICA	7.875,00	
	ASSOCIAÇÃO DESPORTIVA DE NARIZ	3.000,00	
	ASSOCIAÇÃO DESPORTIVA E CULTURAL DE SÃO JACINTO	2.000,00	
	ASSOCIAÇÃO HUMANITÁRIA BOMBEIROS GUILHERME GOMES FERNANDES-I	160.160,98	
	ASSOCIAÇÃO HUMANITÁRIA BOMBEIROS VOLUNTÁRIOS AVEIRO	119.783,02	
	ASSOCIAÇÃO MUSICAL E CULTURAL DE SÃO BERNARDO	2.643,71	
	ASSOCIAÇÃO PORTUGUESA DE PAIS E AMIGOS DO CIDADÃO DEFICIENTE MI	10.000,00	
	ASSOCIAÇÃO RECREATIVA E CULTURAL DA BARROCA	4.000,00	
	ASSOCIAÇÃO RECREATIVA EIXENSE	2.543,57	
	ASSOCIAÇÃO REGRESSO À TERRA	2.058,32	
	AVEIRO -EXPO, E.M.	35.195,49	
	C.C.D. - CENTRO CULTURA E DESPORTO SERVIDORES MUNÍCIPIO	15.000,00	
	CÁRITAS DIOCESANA DE AVEIRO - CENTRO DE ACOLHIMENTO DE EMERGÊN	14.007,77	
	CAROLINA PEREIRA RODRIGUES	1.000,00	
	CASA DO POVO DE ESGUEIRA	7.000,00	
	CASA DO POVO DE OLIVEIRINHA	9.000,00	

Transferências Correntes Concedidas para 2012

CÂMARA MUNICIPAL DE AVEIRO

(designação da autarquia local)

Ano: 2012

(unidade: €)

Disposições Legais	Entidade	Valor	Observações
	CENTRO ATLÉTICO PÓVOA PACENSE - CENAP	9.000,00	
	CENTRO INFÂNCIA ARTE E QUALIDADE	2.423,86	
	Centro Social de Esgueira	5.700,50	
	CENTRO SOCIAL E PAROQUIAL DE SANTO ANDRÉ - MATADUÇOS	6.185,00	
	CENTRO SOCIAL PAROQUIAL DA VERA CRUZ	17.393,75	
	CENTRO SOCIAL PAROQUIAL DE SÃO PEDRO DE NARIZ	929,70	
	CENTRO SOCIAL PAROQUIAL SANTA EULÁLIA DE EIROL	3.476,10	
	CENTRO SOCIAL SANTA JOANA PRINCESA	3.870,00	
	CERCIAV COOPERATIVA PARA A EDUCAÇÃO REABILITAÇÃO DOS CICADÃO:	21.908,96	
	CLUBE DE TÊNIS DE AVEIRO	56.950,00	
	CLUBE DE VOLEIBOL DE AVEIRO	6.000,00	
	CLUBE DO POVO DE ESGUEIRA	9.000,00	
	CLUBE DOS GALITOS	15.000,00	
	COMPANHIA DE DANÇA DE AVEIRO-GENDA-GRUPO EXP.MÚSICA E DANÇA A'	18.750,00	
	COMUNIDADE INTERMUNICIPAL DA REGIÃO DE AVEIRO BAIXO VOUGA	415,13	
	CORAL DE SÃO PEDRO DE ARADAS	2.146,34	
	CORAL POLIFÓNICO DE AVEIRO	2.176,39	
	CORAL VERA CRUZ	2.359,14	
	EMA - ESTÁDIO MUNICIPAL DE AVEIRO, EM	20.000,00	
	ESCOLA GIMNICA DE AVEIRO	6.480,00	
	FILARMONIA DAS BEIRAS - ASSOCIAÇÃO MUSICAL DAS BEIRAS	42.065,00	
	FREGUESIA DE ARADAS	70.845,00	
	FREGUESIA DE EIXO	28.104,00	
	FREGUESIA DE ESGUEIRA	29.080,00	
	FREGUESIA DE NARIZ	18.771,72	
	FREGUESIA DE NOSSA SENHORA DE FÁTIMA	22.601,00	
	FREGUESIA DE OLIVEIRINHA	32.912,00	
	FREGUESIA DE REQUEIXO	9.857,50	
	FREGUESIA DE SANTA JOANA	87.491,00	
	FREGUESIA DE SÃO BERNARDO	44.837,00	
	FREGUESIA DE SÃO JACINTO	23.697,30	
	FREGUESIA DE VERA CRUZ	4.058,56	

Transferências Correntes Concedidas para 2012

CÂMARA MUNICIPAL DE AVEIRO

(designação da autarquia local)

Ano: 2012

(unidade: €)

Disposições Legais	Entidade	Valor	Observações
	FUNDAÇÃO PADRE FÉLIX - INSTITUIÇÃO PARTICULAR DE SOLIDARIEDADE	7.980,80	
	GRUPO DESPORTIVO EIXENSE	7.000,00	
	GRUPO ETNOGRÁFICO E CÉNICO DAS BARROCAS	1.908,51	
	GRUPO FOLCLÓRICO CASA DO POVO DE CACIA	2.486,82	
	GRUPO FOLCLÓRICO DE ESGUEIRA	2.070,40	
	GRUPO POÉTICO DE AVEIRO	2.103,78	
	IDEC - Instituto para o Desenvolvimento e Estudos de Cacia	5.000,00	
	JOÃO PEDRO NUNES DA TRINDADE	1.000,00	
	JUNTA DE FREGUESIA DE CACIA	62.906,40	
	MOVEAVEIRO - EMPRESA MUNICIPAL DE MOBILIDADE, E.M.	1.091.203,15	
	RANCHO FOLCLÓRICO DO BAIXO VOUGA	1.081,52	
	SÉRGIO FILIPE ALVES ALMEIDA	1.000,00	
	SPORTING CLUB DE AVEIRO	17.000,00	
	TEMA - TEATRO MUNICIPAL DE AVEIRO EM	211.331,45	
	VIVIANE ALMEIDA BORGES	1.000,00	
	Total:	3.036.059,96	

TRANSFERÊNCIAS CAPITAL – DESPESA



Transferências Capital Concedidas para 2012

CÂMARA MUNICIPAL DE AVEIRO

(designação da autarquia local)

Ano: 2012

(unidade: €)

Disposições Legais	Entidade	Valor	Observações
	ASAS-ASSOCIAÇÃO SOLIDARIEDADE ACÇÃO SOCIAL STA.JOANA	82.620,00	
	ASSOCIAÇÃO DE SOLIDARIEDADE SOCIAL CASA MÃE DE ARADAS	5.000,00	
	ASSOCIAÇÃO DESPORTIVA DE TABOEIRA	65.000,00	
	ASSOCIAÇÃO RECREATIVA EIXENSE	5.480,00	
	C.S.C.D. do Pessoal da Segurança Social e Saúde do Distrito de Aveiro	20.000,00	
	CENTRO COMUNITÁRIO DA VERA CRUZ	65.000,00	
	CENTRO SOCIAL DE AZURVA	7.500,00	
	CENTRO SOCIAL PAROQUIAL SANTA EULÁLIA DE EIROL	12.500,00	
	CENTRO SOCIAL SANTA JOANA PRINCESA	26.130,00	
	CRUZ VERMELHA PORTUGUESA - DELEGAÇÃO DISTRITAL DE AVEIRO	22.730,40	
	EDIVISA - EMPRESA DE CONSTRUÇÕES, SA	30.000,00	
	Fabrica da Igreja de Santa Joana Princesa	8.150,00	
	FLORINHAS DO VOUGA - INSTITUIÇÃO PARTICULAR DE SOLIDARIEDADE SOC	102.000,00	
	FREGUESIA DA GLÓRIA	15.330,40	
	FREGUESIA DE ARADAS	21.545,00	
	FREGUESIA DE EIROL	11.051,60	
	FREGUESIA DE EIXO	55.471,97	
	FREGUESIA DE ESGUEIRA	9.383,56	
	FREGUESIA DE NARIZ	140,68	
	FREGUESIA DE NOSSA SENHORA DE FÁTIMA	3.369,58	
	FREGUESIA DE OLIVEIRINHA	8.000,00	
	FREGUESIA DE REQUEIXO	11.474,50	
	FREGUESIA DE SANTA JOANA	50.116,69	
	FREGUESIA DE SÃO BERNARDO	16.000,00	
	FREGUESIA DE SÃO JACINTO	4.745,56	
	FREGUESIA DE VERA CRUZ	6.872,14	
	FUNDAÇÃO GRAÇA GONÇALVES	10.000,00	
	JUNTA DE FREGUESIA DE CACIA	34.061,90	
	SPORTING CLUB DE AVEIRO	13.000,00	
	Total:	722.673,98	

SUBSÍDIOS CONCEDIDOS



Subsidios Concedidos para 2012

CÂMARA MUNICIPAL DE AVEIRO

(designação da autarquia local)

Ano: 2012

(unidade: €)

Disposições Legais	Entidade	Valor	Observações
	AVEIRO -EXPO, E.M.	240.000,00	
	EMA - ESTÁDIO MUNICIPAL DE AVEIRO, EM	240.000,00	
	MOVEAVEIRO - EMPRESA MUNICIPAL DE MOBILIDADE, E.M.	721.500,00	
	TEMA - TEATRO MUNICIPAL DE AVEIRO EM	80.500,00	
		Total:	
		1.282.000,00	

TRANSFERÊNCIAS CORRENTES – RECEITA



TRANSFERÊNCIAS CORRENTES OBTIDAS

a) CÂMARA MUNICIPAL DE AVEIRO

DISPOSIÇÕES LEGAIS	ENTIDADE	TRANSFERENCIAS		OBSERVAÇÕES
	FINANCIADORA	ORÇADAS	OBTIDAS	
Transferências Correntes/Orçamento Estado				
FEF	DGAL	2.200.000,00€	2.124.263,00€	
FSM	DGAL	1.100.000,00€	1.045.228,00€	
P.F.IRS	DGAL	3.800.000,00€	3.792.442,00€	
TOTAL		7.100.000,00€	6.961.933,00€	

TRANSFERÊNCIAS CORRENTES OBTIDAS

a) CÂMARA MUNICIPAL DE AVEIRO

DISPOSIÇÕES LEGAIS	ENTIDADE	TRANSFERENCIAS		OBSERVAÇÕES
	FINANCIADORA	ORÇADAS	OBTIDAS	
Transferências Correntes/Orçamento Estado				
FEF	DGAL	2.200.000,00€	2.124.263,00€	
FSM	DGAL	1.100.000,00€	1.045.228,00€	
P.F.IRS	DGAL	3.800.000,00€	3.792.442,00€	
TOTAL		7.100.000,00€	6.961.933,00€	

TRANSFERÊNCIAS CAPITAL – RECEITA



TRANSFERÊNCIAS CAPITAL OBTIDAS

a) CÂMARA MUNICIPAL DE AVEIRO

DISPOSIÇÕES LEGAIS	ENTIDADE	TRANSFERÊNCIAS		OBSERVAÇÕES
	FINANCIADORA	ORÇADAS	OBTIDAS	
Transferências Capital/Orçamento Estado FEF	DGAL	1.450.000,00€	1.416.176,00€	
TOTAL		1.450.000,00€	1.416.176,00€	

SUBSÍDIOS OBTIDOS



SUBSÍDIOS OBTIDOS - CORRENTE

a) CÂMARA MUNICIPAL DE AVEIRO

DISPOSIÇÕES LEGAIS	DESCRIÇÃO	ENTIDADE	TRANSFERENCIAS		OBSERVAÇÕES
		FINANCIADORA	ORÇADAS	OBTIDAS	
	DISPUTACION FORAL DE ALAVA Projecto europeu ecosal	D.F.A.		65352,67	
	TOTAL			65352,67	
	INSTITUTO DA SEGURANÇA SOCIAL, IP Crianças e Jovens em Risco	ISS		23.529,88€	
	TOTAL			23.529,88€	
	INSTITUTO EMPREGO E FORMAÇÃO PROFISSIONAL Despesas funcionamento do gabinete inserção profissional	IEFP		2.515,32€	
	TOTAL			2.515,32€	
	Direcção Regional de Educação do Centro Encargos com pessoal auxiliar Comparticipações a crianças Fornecimento refeições alunos Transporte	DREC		292.418,55€	
				391.563,74€	
				75.123,18€	
				12.900,00€	
	TOTAL			772.005,47€	
	VILLE LIMOGES Projecto UNIC FASE II	VILLE LIMOGES		12.931,28€	
	TOTAL			12.931,28€	
	STADT AACHEN - FACHBEREICH WIRTSCHAFTSFORDERU Projecto FIN-URB-ACT	AS		13.675,56€	
	TOTAL			13.675,56€	
	FUNDACION MUNICIPAL DE CULTURA AYUNTAMIENTO VALLADOLID Projeto CREART	F.MC.A.V.		13.339,00€	
	TOTAL			13.339,00€	
	INSTITUTO GESTÃO FINANCEIRA DA SEGURANÇA SOCIAL, IP POPH - Projeto RAMPA			24.986,14€	
	TOTAL			24.986,14€	
				928.335,32€	

SUBSÍDIOS OBTIDOS - CORRENTE

a) CÂMARA MUNICIPAL DE AVEIRO

DISPOSIÇÕES LEGAIS	DESCRIÇÃO	ENTIDADE		TRANSFERENCIAS		OBSERVAÇÕES
		FINANCIADORA		ORÇADAS	OBTIDAS	
	Direcção Geral das Autarquias Locais					
	Transportes Escolares		DGAL		70.548,00€	
	TOTAL				70.548,00€	
	COMUNIDADE INTERMUNICIPAL DA REGIÃO AVEIRO BAIXO VOUGA					
	Projecto eficiência hidrica		CIRA		8.816,66€	
	Projecto + Maria				13.092,71€	
	TOTAL				21.909,37€	
	VEILIGHEIDSRGIO ZUID HOLLAND ZUID					
	Projecto MISRAR		V.Z.H.Z.		25.244,15€	
	TOTAL				25.244,15€	
	INSTITUTO FINANCEIRO P/ DESENVOLVIMENTO REGIONAL, IP					
	Apoio parque da sustentabilidade		I.F.D.R.		116.080,06€	
	Polo valorização colecção arte contemporânea Aveiro				2.221,20€	
	Projecto mais centro - gestão resíduos				4.405,25€	
	PO Regional Centro 2007-2013				17.683,92€	
	Projeto ponte superior pedonal				23.061,06€	
	Projeto Largo Alboi - Requalificação urbana				40.229,59€	
	Centro escolar S. Bernardo				3.000,00€	
	Restauro Igreja Santo António e Capela S. Francisco				12.938,06€	
	Edif.equip.animação e formação artistico cientifica				3.349,32€	
	Corredores ecológicosconcelho Aveiro - 1ª. Fase				1.137,00€	
	TOTAL				224.105,46€	
	COLLECTIONS TRUST					
	Projeto Partage Puls-Digitising and enobling art nouveau for european		C.T.		36.003,62€	
	TOTAL				36.003,62€	
	INSTITUTO FINANCIAMENTO DA AGRICULTURA E PESCAS					
	Fundo florestal permanente p/ apoio financiamento gabinete técnico florestal		IFAP		40.200,16€	
	TOTAL				40.200,16€	
	FUNDAÇÃO CALOUSTE GULBENKIAN					
	Projecto "o lugar das histórias"		F.C.G.		4.000,00€	
	TOTAL				4.000,00€	
	MANUEL RUI AZINHAI NABEIRO, LDA					
	Donativo ref.iniciativa "JOVEM CRIADOR AVEIRO 2012"		MANUEL NABEIRO, LDA.		1.000,00€	
	TOTAL				1.000,00€	
	COMPANHIA SEGUROS ALLIANZ PORTUGAL					
	Donativo ao abrigo beneficios fiscais		SEGUROS ALLIANZ		9.982,57€	
	TOTAL				9.982,57€	
	TOTAL				1.361.328,65€	

SUBSÍDIOS OBTIDOS - CAPITAL

a) CÂMARA MUNICIPAL DE AVEIRO

DISPOSIÇÕES LEGAIS	DESCRIÇÃO	ENTIDADE		TRANSFERÊNCIAS		OBSERVAÇÕES
		FINANCIADORA		ORÇADAS	OBTIDAS	
	COMUNIDADE INTERMUNICIPAL DA REGIÃO AVEIRO BAIXO VOUGA					
	Projecto + Maria				10.069,24€	
	Projecto eficiência hidrica				1.506,75€	
	TOTAL				11.575,99€	
	INSTITUTO FINANCEIRO P/ DESENVOLVIMENTO REGIONAL, IP					
	Centro Escolar Verdemilho		I.F.D.R.		445.975,27€	
	Centro alto rendimento surf				219.269,06€	
	Centro escolar S. Bernardo				267.823,15€	
	Projectos Aveiro em rede				41.343,06€	
	Parque Infante D. Pedro				131.974,58€	
	Requalificação EN 230-1 - 1ª. Fase				741.231,09€	
	Centro monitorização e interpretação ambiental				19.226,63€	
	Av. Quinta Cruzeiro e Agrad do Norte				434.283,39€	
	Corredores ecológicos concelho Aveiro - 1ª.fase				63.110,26€	
	Parque sustentabilidade				2.919,13€	
	Parque Baixa Santo António				11.676,25€	
	Edif.equip.animação e formação artístico científica				291.172,96€	
	Escola básica Glória				93.652,37€	
	Centro escolar Santiago				188.183,32€	
	Restauro Igreja Stº. António e Capela S. Francisco				151.162,05€	
	Rua das Pombas				8.994,00€	
	TOTAL				3.111.996,57€	
	DIRECÇÃO GERAL DO LIVRO E DAS BIBLIOTECAS					
	Projecto tecnologia inf. E comunicação Biblioteca Municipal		DGLB		16.385,00€	
	TOTAL				16.385,00€	
	COLLECTIONS TRUST					
	Projeto Partage Puls-Digitising and enobling art nouveau for european		TP		4.124,00€	
	TOTAL				4.124,00€	
	DISPUTACION FORAL DE ALAVA					
	Projecto europeu ecosal		DFA		3.236,91€	
	TOTAL				3.236,91€	
	TOTAL				3.147.318,47	

ATIVOS DE RENDIMENTO VARIÁVEL



APLICAÇÕES EM ACTIVOS DE RENDIMENTO FIXO E VARIÁVEL

ACTIVOS DE RENDIMENTO VARIÁVEL

CÂMARA MUNICIPAL DE AVEIRO

ANO 2012

ENTIDADE	VALOR EM JANEIRO 2012	AQUISIÇÕES EM 2012	PARTICIPAÇÃO %	VALOR EM 31 DEZEMBRO DE 2012		JUROS VENCIDOS E RECEBIDOS	JUROS VENCIDOS E NÃO RECEBIDOS
				VALOR NOMINAL	VALOR DE MERCADO		
E.M.A.-ESTÁDIO MUNICIPAL,EM	1.496.393,69		100,00%	1.496.393,69			
P.D.A - S.A	1.590.000,00		45,43%	1.590.000,00			
TEATRO AVEIRENSE	1.641.492,84		100,00%	1.641.492,84			
AVEIRO POLIS, S.A	3.800.000,00		40,00%	3.800.000,00			
COMPANHIA PORT. PIPELINES	7.481,96			7.481,96			
MATADOURO BEIRA LITORAL	49.900,00		3,27%	49.900,00	49.900,00		
ERSUC	266.160,00		3,131%	266.160,00	266.160,00		
LUSITANIAGÁS	12.998,67		0,064%	12.998,67	12.998,67		
SIMRIA	1.250.000,00		7,48%	1.250.000,00	1.250.000,00		
AVEIRO-EXPO, EM	38.250,00		51,00%	38.250,00			
TEMA-TEATRO MUN.AVEIRO,EM	50.000,00		100,00%	50.000,00			
MOVEAVEIRO-EMP.MUN.MOB.EI	3.209.201,49		100,00%	3.209.201,49			
TUREL-TURISMO CULT.RELIG.	5.000,00		2,85%	5.000,00			
ADRA-ÁGUAS REG.AVEIRO	2.601.900,00		17,35%	2.601.900,00			
COMUNIDADE INT.REG.AVEIRO	2.634.728,01			2.634.728,01			
PCI-PARQUE CIÊNCIA INOV.	187.500,00		2,50%	187.500,00			
TOTAL	18.841.006,66			18.841.006,66	1.579.058,67		

EMPRÉSTIMOS



EMPRÉSTIMOS

LIMITE AO ENDIVIDAMENTO CURTO PRAZO - 2.623.571,61 - LIMITE AO ENDIVIDAMENTO LONGO PRAZO - 26.235.716,14 - LIMITE AO ENDIVIDAMENTO LIQUIDO - 32.794.645,18																	2012	
Caracterização do Empréstimo	Data da Aprovação pela AM	Data da Contratação do Empréstimo	Prazo do Contrato	Anos Decorridos	Visto do TC		Finalidade do Empréstimo	Capital		Taxa de Juro		Encargos do ano 2012 Vencidos e não pagos	Encargos do Ano 2012			Divida em 1 de Janeiro 2012	Divida em 31 de Dezembro 2012	Inst. Bancária
					N.º de registo	Data		Contratado	Utilizado	Inicial	Actual		Amortização	Juros	Total			
Médio e Longo Prazo								112.695.811,69 €	105.610.257,75 €			0,00 €	9.290.418,00 €	2.130.020,18 €	11.420.438,18 €	83.699.493,56 €	74.409.075,56 €	
102 Fogos Santiago	18-08-1987	23-02-1989	26,5	22	3127	15-01-1998	I - DL110/85	2.022.036,89 €	1.885.156,77 €	10,500%	1,170%		222.896,13 €	39.523,08 €	262.419,21 €	1.207.073,21 €	984.177,08 €	INH
120 Fogos Santiago	19-08-1987	19-01-1988	25	23	3127	15-01-1988	I - DL110/85	1.849.397,95 €	1.724.848,12 €	9,000%	1,068%		170.504,87 €	21.283,67 €	191.788,54 €	1.052.030,10 €	881.525,23 €	INH
96 Fogos Santiago	18-02-1987	18-02-1987	25	22	3127	15-01-1988	I - DL110/85	1.908.719,98 €	1.756.022,98 €	10,670%	1,252%		178.858,26 €	46.408,28 €	225.266,54 €	1.173.589,35 €	994.731,09 €	INH
Inf. Santiago	18-02-1987	18-02-1987	15	18			I - DL6/84	731.958,66 €	731.955,99 €	21,170%	3,800%		15.588,77 €	7.770,40 €	23.359,17 €	109.121,39 €	93.532,62 €	INH
20 Fogos Eixo	10-03-1994	08-07-1994	26	17			I - DL110/85	610.797,98 €	523.817,60 €	7,500%	1,237%		38.834,85 €	13.338,37 €	52.173,22 €	419.161,23 €	380.326,38 €	INH
10 Fogos Mataduchos	10-03-1994	08-07-1994	26,5	17			I - DL110/85	298.041,72 €	289.252,90 €	5,370%	1,270%		19.339,11 €	6.601,65 €	25.940,76 €	202.994,69 €	183.655,58 €	INH
11 Fogos S. Jacinto	08-05-1997	10-09-1997	25	14	29100	16-05-1997	I	237.914,25 €	234.868,97 €	6,630%	0,894%		10.421,25 €	1.318,10 €	11.739,35 €	132.477,66 €	122.056,41 €	CGD
6 Fogos Quintás	08-05-1997	10-09-1997	25	14	29101	16-05-1997	I	133.304,95 €	131.597,85 €	6,630%	0,894%		5.839,10 €	693,53 €	6.532,63 €	74.228,12 €	68.389,02 €	CGD
Financ. ao Investimento	06-05-1998	17-06-1998	23	13	19579	28-07-1998	N	1.745.792,64 €	1.745.792,64 €	4,090%	0,918%		92.956,97 €	16.434,06 €	109.391,03 €	983.385,85 €	890.428,88 €	CGD *
Nova Ponte de Pau e Acessos	29-12-1999	11-04-2000	15	11	189	19-01-2000	I - DL 308/94	318.432,58 €	318.432,58 €	2,180%	2,704%		13.226,31 €	2.322,92 €	15.549,23 €	82.763,34 €	69.537,03 €	CGD/BEI
Terminal Rodoviário 2ª Fase	29-12-1999	11-04-2000	15	11	190	19-01-2000	I - DL 308/94	168.144,77 €	168.144,77 €	2,180%	2,704%		6.984,00 €	1.226,59 €	8.210,59 €	43.702,26 €	36.718,26 €	CGD/BEI
Redes de Saneamento	29-12-1999	11-04-2000	15	11	192	19-01-2000	I - DL 308/94	305.962,63 €	290.469,96 €	2,180%	2,704%		12.064,86 €	2.118,94 €	14.183,80 €	75.495,62 €	63.430,76 €	CGD/BEI
Zona Industrial do Mamodeiro	29-12-1999	11-04-2000	15	11	193	19-01-2000	I - DL 308/94	55.715,73 €	54.867,77 €	2,180%	2,704%		2.278,97 €	400,25 €	2.679,22 €	14.260,60 €	11.981,63 €	CGD/BEI
Centro de Cultura e Congressos	29-12-1999	11-04-2000	15	11	191	19-01-2000	I - DL 308/94	48.483,16 €	48.483,16 €	2,180%	2,704%		2.013,78 €	353,68 €	2.367,46 €	12.601,18 €	10.587,40 €	CGD/BEI
Museu da República; Eixo Estruturante; Muros dos Canais; Arranjos Ext. Pav. Galitos	29-12-1999	03-05-2000	15	11	188	19-01-2000	I - DL 42/98	5.771.091,67 €	5.768.489,70 €	3,440%	0,197%		424.279,81 €	13.614,71 €	437.894,52 €	2.335.445,80 €	1.911.165,99 €	BPI
EMPRESTIMO Invest./desporto e tempos livres	23-03-2001	04-05-2001	20	10	1077	27-04-2001	N	4.987.978,97 €	4.987.978,97 €	4,700%	1,436%		300.762,95 €	44.032,47 €	344.795,42 €	3.087.018,27 €	2.786.255,32 €	CGD *
Concepção Const. P. Inferior St. Joana	06-04-2001	29-08-2001	20	10	3269	04-10-2001	I - DL 144/00	532.521,62 €	532.521,62 €	4,620%	1,545%		28.743,23 €	4.365,94 €	33.109,17 €	287.432,30 €	258.689,07 €	CGD
Concepção Const. P.Superior E.N. 109	06-04-2001	29-08-2001	20	10	3270	04-10-2001	I - DL 144/00	270.577,91 €	270.577,91 €	4,620%	1,545%		14.604,64 €	1.992,55 €	16.597,19 €	146.046,37 €	131.441,73 €	CGD
Conc.Const. Parque de Feiras 1ª fase	06-04-2001	29-08-2001	20	10	3271	04-10-2001	I - DL 144/00	1.416.466,32 €	1.416.466,32 €	4,620%	1,545%		78.689,91 €	11.952,56 €	90.642,47 €	786.899,10 €	708.209,19 €	CGD
Saneamento de EixoSaneamento de Eixo	06-04-2001	29-08-2001	20	10	3272	04-10-2001	I - DL 144/00	180.814,24 €	171.774,09 €	4,620%	1,545%		13.355,86 €	977,18 €	14.333,04 €	66.779,31 €	53.423,45 €	CGD
Construção da EB1 Agrads do Norte	06-04-2001	29-08-2001	20	10	3275	04-10-2001	I - DL 144/00	185.183,71 €	180.000,72 €	4,620%	1,545%		13.995,50 €	927,80 €	14.923,30 €	69.977,48 €	55.981,98 €	CGD
Rem. Rec. E Equip. do Teatro Aveirense	06-04-2001	29-08-2001	20	10	3276	04-10-2001	I - DL 144/00	106.593,11 €	106.593,11 €	4,770%	1,545%		10.970,09 €	555,49 €	11.525,58 €	21.940,18 €	10.970,09 €	CGD
Const. do Novo Estádio Municipal 2A - BES	21-05-2002	27-05-2002	20	9,58	1437	20-06-2002	I - Lei 32-B/2002 OE2003	10.000.000,00 €	10.000.000,00 €	4,750%	2,110%		571.428,00 €	108.020,56 €	679.448,56 €	6.285.718,00 €	5.714.290,00 €	BES
Const. do Novo Estádio Municipal 2B totta	21-05-2002	27-05-2002	20	9,58	1436	20-06-2002	I - Lei 32-B/2002 OE2003	7.500.000,00 €	7.500.000,00 €	4,640%	1,606%		428.571,42 €	109.911,02 €	538.482,44 €	4.500.000,06 €	4.071.428,64 €	TOTTA
Const. do Novo Estádio Municipal 3 DEPFA	12-03-2003	18-03-2003	20	8,75	751	30-04-2003	I - Lei 32-B/2002 OE2003	7.500.000,00 €	7.500.000,00 €	2,550%	0,644%		416.666,64 €	52.818,64 €	469.485,28 €	4.687.500,18 €	4.270.833,54 €	DEPFA
Operação de Crédito - Rateio 2004	21-05-2004	28-05-2004	20	7,58	1181	24-06-2004	N - Lei nº 107-B/2003 de 31.12	964.056,00 €	964.056,00 €	2,840%	0,972%		56.709,16 €	10.688,47 €	67.397,63 €	708.864,50 €	652.155,34 €	BPI
Projectos P.P.I./2005 - Rateio	30-12-2005	30-12-2005	20	6	3108	26-01-2006	N - Lei nº 55-B/2004 de 30.12	1.000.000,00 €	1.000.000,00 €	2,640%	0,483%		41.666,67 €	8.050,47 €	49.717,14 €	777.777,76 €	736.111,09 €	CGD
Projectos Investimento Quadro Comunitário III	30-12-2005	30-12-2005	20	6	3107	02-03-2006	I - Lei nº 55-B/2004 de 30.12	2.374.205,00 €	2.193.132,00 €	2,640%	0,483%		96.755,82 €	18.694,31 €	115.450,13 €	1.806.108,72 €	1.709.352,90 €	CGD
Construção de 9 fogos em Caião	28-12-2006	21-12-2006	25	5	2310	29-12-2006	I - Dec-Lei 135/2004	198.180,00 €	198.180,00 €	1,580%	0,472%		7.660,66 €	907,12 €	8.567,78 €	166.881,15 €	159.220,49 €	CGD
Construção de 20 fogos em Cacia	28-12-2006	21-12-2006	25	5	2311	29-12-2006	I - Dec-Lei 135/2004	564.116,00 €	557.452,00 €	1,580%	0,472%		22.967,39 €	2.719,62 €	25.687,01 €	500.325,64 €	477.358,25 €	CGD
Operação de Saneamento Financeiro	27-10-2008	27-11-2007	12	2		17-11-2008	N	58.000.000,00 €	51.650.000,00 €	5,900%	2,790%		5.738.888,88 €	1.578.834,32 €	7.317.723,20 €	51.650.000,00 €	45.911.111,12 €	CGD
Financiamento de Investimento SMA	28-07-1997	21-11-1997	15	14	54501/97	17-10-1997	N - FINANC.PL.ACT.	709.323,25 €	709.323,25 €	5,862%	0,357%		231.894,14 €	1.163,43 €	233.057,57 €	231.894,14 €	0,00 €	CGD
Total em Euros							TOTAL EUROS	112.695.811,69 €	105.610.257,75 €			0,00 €	9.290.418,00 €	2.130.020,18 €	11.420.438,18 €	83.699.493,56 €	74.409.075,56 €	

OUTRAS DÍVIDAS A TERCEIROS



CÂMARA MUNICIPAL DE AVEIRO

Ano: 2012

Endividamento - Outras Dívidas a Terceiros - Curto Prazo

Caracterização da Dívida		Dívida em 1 de Janeiro	Dívida em 31 de Dezembro	Observações
21701000420	SANTA CASA DA MESIRICÓRDIA DE AVEIRO	1.905,75	1.805,75	
21701001509	Construções Venezuela, Lda.	506,19	506,19	
21701003520	DIVERSOS-Movimentos até 31/12/2009	154.402,03	154.168,47	
21701005483	Armando da Silva	1.002,45	1.002,45	
21701005921	Mário José Brandão Martins e Alves	0,00	831,40	
21701006584	Bacol-Construções Lda	1.545,87	1.545,87	
21701006585	Nuno Filipe Salgueiro Marques	763,50	763,50	
21701006854	José Antonio dos Santos	3.335,01	3.335,01	
21701007373	Imofixa - Investimemtos Imobiliários, S.A.	0,00	525,51	
21701007443	Antero Ferreira da Cruz	0,00	6.451,65	
22101000172	ESCOLA DE MÚSICA DA QUINTA DO PICADO	500,00	0,00	
22101003334	FISUA - ASSOCIAÇÃO DE FÍSICA DA UNIVERSIDADE DE AV	230,00	230,00	
22101003743	JOSÉ AUGUSTO DA LOURA SARABANDO DIAS	2.000,00	2.000,00	
22101005165	Pad - Produção de Actividades Desportivas	67.650,00	0,00	
22101005530	ESTAÇÃO DA LUZ	926,74	926,74	
22101006352	WHY-MOVE, LDA	600,00	0,00	
22101006376	TEMPOS E EVENTOS- ORGANIZAÇÃO DE FESTAS	1.845,00	0,00	
22101006430	CASA B - ASSOCIAÇÃO CULTURAL	847,73	0,00	
22101006720	ASSOCIAÇÃO CULTURAL MOINHO DA JUVENTUDE	300,00	0,00	
22102000135	ALICERCÉ - BERNARDES & ARAÚJO, LDA	1.132,83	418,00	
22102000456	LUSITANIAGÁS - COMPANHIA DE GÁS DO CENTRO, LDA	170,53	198,40	
22102001929	POSTO BP , LDA	35,00	0,00	
22102004176	REPSOL PORTUGUESA, SA	41.632,08	41.069,83	
22102004929	GESPOST-GEST. POSTOS ABASTECIMENTO, LDA	35,00	0,00	
22103000110	CTT CORREIOS PORTUGAL, S.A.	0,00	4.412,49	
22103000605	PT-PRIME - SOLUCÕES EMPRESARIAIS	3.094,58	0,00	
22103001064	PT COMUNICAÇÕES, S.A	5.684,45	3.217,45	
22103001146	TMN - Telecomunicações Móveis Nacionais, SA	5.379,38	497,64	
22104000301	PADARIA DAS ALAGOAS	453,19	13,25	
22104000477	MARABUTO & Cª, LDA	1.587,07	2.105,50	
22104000483	SOLIS - IMPORTAÇÃO E EXPORTAÇÃO, LDA	0,00	18,30	
22104000543	VERDEGEL - COMÉRCIO DE PRODUTOS CONGELADOS, LDA	1.764,12	0,00	
22104000629	RALFI - PRODUTOS DE HIGIENE E LIMPESA, LDA	1.180,89	0,00	

CÂMARA MUNICIPAL DE AVEIRO

Ano: 2012

Endividamento - Outras Dívidas a Terceiros - Curto Prazo

Caracterização da Dívida		Dívida em 1 de Janeiro	Dívida em 31 de Dezembro	Observações
22104000721	TALHOS ROCHA - ANTÓNIO M. ROCHA & IRMÃO, LDA	2.416,74	0,00	
22104001161	PAULO MIGUEL NOGUEIRA BASTOS	3.286,06	859,52	
22104001164	MANUEL RUI AZINHAIS NABEIRO, LDA	582,52	385,81	
22104005622	SANTOS CAVACO - COMÉRCIO POR GROSSO E A RETALHO, S	0,00	312,43	
22104006346	BASTOS & BASTOS	338,11	88,61	
22104006926	SUMOL+COMPAL MARCAS, S.A.	654,38	499,09	
22105000018	A LUSITÂNIA - BORREGO, SANTOS E SANTOS, LDA	2.638,35	4.089,36	
22105001237	PAPELARIA "QUIOSQUE 22" - MARIA DA LUZ JESUS FERRE	0,00	20,00	
22105005624	OHM TECNICA - REPRESENTAÇÕES DE MARCAS, LDA	0,00	32,84	
22105006198	ECOFLOAT - SOLUÇÕES PARA ESCRITÓRIO, LDA	0,00	363,60	
22105006199	BINOFORMÁTICA - SISTEMAS E SERVIÇOS DE INFORMÁTICA	64,14	0,00	
22105006978	PAULO S CONDE, LDA	2.338,30	22,55	
22107000598	ORDEM DOS ARQUITECTOS	350,00	350,00	
22107004790	A3 - ANÁLISES DE ÁGUAS E ALIMENTOS, LDA	184,50	184,50	
22107005621	PROTEGA - ELECTROTECNIA, LDA	9.113,50	9.113,50	
22107006438	MENTANALYSIS	2.172,00	1.452,00	
22107006479	Álvaro Siza 2 - Arquitecto, Lda	20.570,00	20.570,00	
22107006489	U-FACTOR - ENGINEERING AND ENERGY CONSULTING, LDA	3.037,98	3.037,98	
22107006519	EUROPGS, PROJECTOS DE CONSULTORIA DE GESTÃO E SEGU	1.671,37	0,00	
22107006548	Logframe - Consultoria e Formação, L.da	3.271,80	0,00	
22107006597	A 400 - PROJECTISTAS E CONSULTORES DE ENGENHARIA C	9.225,00	9.225,00	
22107006681	WAY2GO - CONSULTORES ASSOCIADOS, LDA	0,00	16.974,00	
22107006742	IMOVICENTE - COMPRA E VENDA DE IMÓVEIS, LDA	1.328,40	0,00	
22107006904	BRUNO SOARES - ARQUITECTOS	12.300,00	9.225,00	
22107007293	DHV, S.A.	19.479,13	0,00	
22108000045	CENTRO DE ESTUDOS JURIDICOS DO MINHO - CEJUR	0,00	80,00	
22108000052	CENTRO DE ESTUDOS E FORMAÇÃO AUTÁRQUICA	4.960,00	4.960,00	
22108000218	ASSOCIAÇÃO NACIONAL DE MUNICÍPIOS PORTUGUESES	600,00	600,00	
22108000226	ASSOCIAÇÃO DOS TRABALHADORES DA ADMINISTRAÇÃO LOCA	60,00	60,00	
22108000699	UNIVERSIDADE DE AVEIRO	16.665,70	16.665,70	
22108000800	Tribunal de Contas	30,38	0,00	
22108000860	ASPEA - ASSOCIAÇÃO PORTUGUESA DE EDUCAÇÃO AMBIENTA	363,00	0,00	
22108001093	DIRECÇÃO GERAL DE ARQUIVOS	43,07	0,00	

CÂMARA MUNICIPAL DE AVEIRO

Ano: 2012

Endividamento - Outras Dívidas a Terceiros - Curto Prazo

Caracterização da Dívida		Dívida em 1 de Janeiro	Dívida em 31 de Dezembro	Observações
22108001479	SOCIEDADE TÉCNICA DE EQUIPAMENTOS E TRACTORES, S.A	195,00	0,00	
22108001745	INSTITUTO NACIONAL DE ADMINISTRAÇÃO - INA	1.000,00	1.000,00	
22108001799	OMNISINAL -COMUNICAÇÃO E TECNOLOGIAS DE INFORMAÇÃO	210,00	0,00	
22108002929	ASSOCIAÇÃO P/A DEF.DO PATRIM.CULT.REGIÃO BEJA	200,00	200,00	
22108003914	INSTITUTO ELECTROTÉCNICO PORTUGUÊS - IEP	1.384,50	0,00	
22108003993	Instituto de Ciências Sociais da Universidade de L	42,00	0,00	
22108004143	CECODHAS.P-COMITÉ PORT.COORD.HABIT.SOC.,EV.ORG.	800,00	800,00	
22108004924	FUNDCIC	200,00	0,00	
22108005639	ITeCons - Instituto Investigação e Desenvolvimento	1.280,00	540,00	
22108006046	PLANETA INFORMÁTICO	0,00	1.650,00	
22108006160	MUNICÍPIA - EMPRESA DE CARTOGRAFIA E SISTEMAS DE I	0,00	915,54	
22108006277	G-QUOD - CONSULTORES DE GESTÃO, LDA	1.053,00	0,00	
22108006891	FUNDAÇÃO INSTITUTO POLITÉCNICO DO PORTO	0,00	2.029,50	
22108006927	INSTITUTO SUPERIOR DE CIÊNCIAS SOCIAIS E POLÍTICAS	75,00	0,00	
22109000313	HOTEL IMPERIAL	1.995,00	135,00	
22109000314	HOTEL AFONSO V	6.755,00	4.755,00	
22109002008	HOTEL MOLICEIRO - Cristina Maria de Jesus Durães	262,00	0,00	
22109006756	CERGER - Sociedade de Actividades Hoteleiras, Lda	0,00	571,08	
22109006941	HOTEL AVEIRO PALACE	0,00	171,50	
22110000308	HEWLETT PACKARD PORTUGAL	16.790,40	16.790,40	
22110000681	ASSOCIAÇÃO DE INFORMÁTICA DA REGIÃO CENTRO - AIRC	37.138,15	49.039,15	
22110000761	CPCIS - COMPANHIA PORTUGUESA DE COMPUTADORES, INFO	9.012,03	9.012,03	
22110001429	PH-INFORMÁTICA E MICRO SISTEMAS, LDA	7.300,92	3.650,46	
22110002060	INFORMÁTICA EL CORTE INGLÊS, S.A.	720,80	4.005,00	
22110002798	MEDIDATA NET - SISTEMA DE INFORMAÇÃO PARA AUTARQUI	1.378,42	1.428,88	
22110003579	WAVECOM - SOLUÇÕES RÁDIO, LDA	15.660,24	6.295,00	
22110004394	MICROFIL, S A	10.945,80	10.945,80	
22110005516	CANON PORTUGAL, S.A.	15.926,61	17.748,28	
22110005763	Vortal - Comércio Electrónico Consultadoria e Mult	6.642,00	16.703,01	
22110006499	I. ZONE KNOWLEDGE SYSTEMS,S.A	5.116,80	0,00	
22111000226	ASSOCIAÇÃO DOS TRABALHADORES DA ADMINISTRAÇÃO LOCA	60,00	60,00	
22111000320	IMPrensa NACIONAL - CASA DA MOEDA	0,00	40,77	
22111000371	GLOBAL NOTÍCIAS PUBLICAÇÕES, S.A.	5.089,64	3.754,88	

CÂMARA MUNICIPAL DE AVEIRO

Ano: 2012

Endividamento - Outras Dívidas a Terceiros - Curto Prazo

Caracterização da Dívida		Dívida em 1 de Janeiro	Dívida em 31 de Dezembro	Observações
22111001954	INSTITUTO NACIONAL DE ESTATÍSTICA	8,70	0,00	
22111001963	UNIVERSIDADE DE COIMBRA	50,00	0,00	
22111002251	TABACARIA DO MERCADO - MARIA LURDES GRAÇA SILVA CA	629,90	0,00	
22111005567	JORNAL SOL - REVISTA ESSENCIAL	541,20	398,52	
22111006797	Globinoplia Unipessoal, Lda - O Primeiro de Janeir	129,59	129,59	
22111006853	SOJORMEDIA BEIRAS, S.A	73,80	0,00	
22111006942	IMPRESA PUBLISHING, SA	359,16	0,00	
22112000421	LIMPAVEIRO - PRESTAÇÃO ESPECIALIZADA DE LIMPEZAS	239,85	0,00	
22112003971	FERLIMPA 2 - LIMPEZAS GERAIS E MANUTENÇÃO, LDA	277.365,66	297.006,23	
22112006339	SPAST - SOCIEDADE PORTUGUESA ALUGUER E SERV. TEXTE	3.223,34	1.630,98	
22112007102	MEDICAL PLUS - PRODUTOS MÉDICOS E HOSPITALARES, LD	323,24	323,24	
22113000045	CENTRO DE ESTUDOS JURIDICOS DO MINHO - CEJUR	275,00	275,00	
22113000198	FEDRAVE - FUNDAÇÃO PARA O ESTUDO E DESENVOLVIMENTO	1.050,00	1.050,00	
22113000464	MANUEL F. BARBOSA - EDITOR E DISTRIBUIDOR DE LIVRO	0,60	0,60	
22114000103	PRESSELIVRE - IMPRENSA LIVRE S.A. - CORREIO DA MAN	3.970,85	4.444,40	
22114000121	DIÁRIO DE AVEIRO	3.614,25	446,07	
22114000232	AUDIODECOR - ATELIER DE PUBLICIDADE, LDA	8.932,07	5.271,78	
22114000521	TEMPO NOVO - MULTIMÉDIA - CORREIO DO VOUGA	2.958,80	0,00	
22114004447	POST CONTACTO - CORREIO PUBLICITÁRIO, LDA	1.506,75	4.606,35	
22114006180	IAGORA -Publicidade e Artes Gráficas, Lda.	564,00	0,00	
22115000678	RESTAURANTE CENTENÁRIO	218,60	0,00	
22115000680	RESTAURANTE SALPOENTE	75,00	0,00	
22115001242	RIAPARQUE - PADARIA PASTELARIA, LDA	893,64	893,64	
22115002492	PASTELARIA CENTRAL, SOCIEDADE COMERCIAL DE PASTELA	243,47	0,00	
22115002813	ADEGA EVARISTO - FONSECA & SANTOS, LDA	40,00	0,00	
22115005673	CAFEINA - ROTUNDA ARCADEA PASTELARIA, LDA	760,00	600,00	
22115006259	COMPANHIA DO CHAMPANHE - SÉRGIO GABRIEL MOTA DA CU	1.464,28	0,00	
22115007187	BALSEIRO & LOBO, LDA	547,10	548,90	
22115007292	CIDADE BOÉMIA, LDA	6,00	0,00	
22116000084	COMPANHIA DE SEGUROS ALLIANZ PORTUGAL , S.A.	225,40	0,00	
22117000081	COMANSEGUR - SEGURANÇA PRIVADA, S.A.	124.094,54	15.344,54	
22117002873	2045 - EMPRESA SEGURANÇA S.A.	275,52	0,00	
22117006928	AFES - VIGILÂNCIA E SEGURANÇA PRIVADA, LDA	18.006,20	30.013,34	

CÂMARA MUNICIPAL DE AVEIRO

Ano: 2012

Endividamento - Outras Dívidas a Terceiros - Curto Prazo

Caracterização da Dívida		Dívida em 1 de Janeiro	Dívida em 31 de Dezembro	Observações
22118000018	A LUSITÂNIA - BORREGO, SANTOS E SANTOS, LDA	2.313,07	4.124,56	
22118000285	GRAFINAL -ARTES GRÁFICAS, LDA	636,53	0,00	
22118000480	MARCA - ARTES GRÁFICAS	500,00	500,00	
22118000527	TIPOGRAFIA MINERVA CENTRAL, LDA	4.510,34	5.352,28	
22118000529	TIPOLITO - GRAFICA REGIONAL, LDA	858,00	0,00	
22118000590	OFICINA DIGITAL - IMPRESSÃO ARTES GRÁFICAS, LDA	1.148,57	0,00	
22118003625	EMPRESA GRÁFICA FEIRENSE, S.A.	11.172,11	8.712,11	
22118005739	LITOPRINT - ARTES GRÁFICAS ,LDA	344,40	0,00	
22118005761	NORPRINT - ARTES GRÁFICAS, SA	5.423,50	1.992,50	
22118006121	ARTIPOL - ARTES GRÁFICAS, LDA	246,00	0,00	
22118007193	TECNIFORMA-PRINT	0,00	1.209,89	
22119000141	ECORIA - EMPRESA TURÍSTICA DA RIA DE AVEIRO, LDA	400,00	400,00	
22119000244	AUTO VIAÇÃO AVEIRENSE, S.A.	69.429,69	52.911,69	
22119000362	CP - COMBOIOS DE PORTUGAL, E.P.E.	179,50	227,40	
22119000370	CAIMA - TRANSPORTES, S.A	5.054,17	5.054,17	
22119006505	Masitrave - Comércio, Montagem, Reparação, Manuten	25.264,60	0,00	
22119006512	TAXIS ARNELAS, LDA	4,00	4,00	
22119007161	REDE EXPRESSOS	27,00	0,00	
22119007253	GEMEENTE AMSTERDAM	47,10	47,10	
22120000507	SUMA - SERVIÇOS URBANOS E MEIO AMBIENTE, S.A.	30.265,85	30.265,85	
22120000996	SIMRIA - SANEAMENTO INTEGRADO MUNICÍPIOS DA RIA, S	0,00	0,00	
22120007207	DEMOTRITOS UNIPessoal, Lda	0,00	18.960,20	
22199000002	ALVES & IRMÃO, LDA	276,75	387,45	
22199000010	AMBITERMO, LDA	1.409,18	1.636,40	
22199000061	AFONSO DE OLIVEIRA COSTA & FILHOS, LDA	37,93	0,00	
22199000071	CINE CLUBE DE AVANCA	1.880,00	1.880,00	
22199000080	BRANCO & COMPANHIA, SA	0,00	20,17	
22199000086	CONCRETEx - ARTEFACTOS DE BETÃO DECORATIVO PARA UR	0,00	614,05	
22199000102	CORELEC - COMÉRCIO TEC. ILUMINAÇÃO E ENERGIA, LDA	7.267,92	3.267,92	
22199000114	DATAJURIS - DIREITO E INFORMÁTICA, LDA	4.294,68	12.902,69	
22199000117	DECSIS - SISTEMAS DE INFORMAÇÃO, LDA	0,00	9.934,95	
22199000124	DIRECÇÃO NACIONAL DE POLÍCIA DE SEGURANÇA PÚBLICA	380,40	0,00	
22199000125	SCHMITT-ELEVADORES, LDA.	293,92	1.207,58	

CÂMARA MUNICIPAL DE AVEIRO

Ano: 2012

Endividamento - Outras Dívidas a Terceiros - Curto Prazo

Caracterização da Dívida		Dívida em 1 de Janeiro	Dívida em 31 de Dezembro	Observações
22199000139	ECONORTE - SERVIÇOS E PRODUTOS AMBIENTAIS, LDA	10.514,42	15.680,42	
22199000154	EDP - SERVIÇO UNIVERSAL, S.A	949.771,93	1.035.866,18	
22199000160	ELECTRONEIVA	5.148,85	4.902,24	
22199000177	ANTÓNIO ROCHA & CRISTIANO MORGADO, LDA	14.301,82	17.636,50	
22199000178	APA - ADMINISTRAÇÃO DO PORTO DE AVEIRO, S.A.	11.720,14	11.720,14	
22199000189	EYSSA TESIS - TECNOLOGIA SISTEMAS ELÉCTRICOS	7.583,04	10.638,69	
22199000232	AUDIODECOR - ATELIER DE PUBLICIDADE, LDA	3.175,20	0,00	
22199000242	FOCOSONORO - PRODUÇÕES AUDIOVISOAIS, LDA	32.497,78	27.997,78	
22199000273	GERTAL - COMPANHIA GERAL DE RESTAURANTES E ALIMENT	90.410,75	288.922,76	
22199000290	GRUPNOR - GRUPO PORTUGUÊS DE ELEVADORES DO NORTE L	5.990,21	14.981,77	
22199000302	GUSTAVO CUDELL, S.A.	5.130,13	5.130,13	
22199000304	HAWORTH PORTUGAL - MOBILIÁRIO DE ESCRITÓRIO	3.690,50	2.244,73	
22199000307	HENRIQUES FERNANDES & NETO, LDA.	3.025,00	3.025,00	
22199000354	JOÃO ALBERTO MATOS	0,00	731,60	
22199000369	JOMIRPEÇAS - COMÉRCIO E INDÚSTRIA AUTO, SA	163,25	379,86	
22199000373	JOSÉ ANTÓNIO MADAIL VILÃO	41.140,89	32.694,02	
22199000393	CARMO, LDA	273,06	0,00	
22199000411	ROSAS CONSTRUTORES, SA	61.328,20	61.328,20	
22199000412	LATECMA	258,10	0,00	
22199000423	SARAIVA & IRMÃO, LDA	842,18	810,57	
22199000435	LUSAVOUGA - MÁQUINAS E ACESSÓRIOS INDUSTRIAIS, S.A	2.751,27	2.707,20	
22199000439	SERSILITO - EMPRESA GRÁFICA, LDA	0,00	3.476,80	
22199000440	SERVIÇOS MUNICIPALIZADOS DE AVEIRO	4.557,85	4.557,85	
22199000469	Manuel Valente & Pinheiro, Lda	301,35	0,00	
22199000473	SOCIEDADE PORTUGUESA DE AUTORES	7,60	487,46	
22199000501	SPRAL - SOCIEDADE DE PRÉ-ESFORÇADOS DE AVEIRO, LDA	1.794,86	0,00	
22199000502	MÁRIO RIBEIRO & FILHOS, LDA.	92.172,12	77.347,65	
22199000503	Martelo Eléctrico, Lda	2.067,18	1.301,92	
22199000504	STAND VICENTE - MOTOCICLOS, UNIPESSOAL, LDA	133,11	367,24	
22199000510	MERCANTIL AVEIRENSE, LDA	74,90	0,00	
22199000523	THYSSEN KRUPP ELEVADORES, S.A	725,05	2.255,91	
22199000524	TIJARDIM-EQUIPAMENTOS DE JARDIM, LDA	85,55	1,53	
22199000542	UNISOLDA - EQUIPAMENTO DE SOLDADURA, LDA	328,51	883,57	

CÂMARA MUNICIPAL DE AVEIRO

Ano: 2012

Endividamento - Outras Dívidas a Terceiros - Curto Prazo

Caracterização da Dívida		Dívida em 1 de Janeiro	Dívida em 31 de Dezembro	Observações
22199000555	GRUPO VENDAP, S.A.	757,68	0,00	
22199000556	NAVALPEP-ESTALEIRO,LDA	150,00	150,00	
22199000561	MOTA - ENGIL - ENGENHARIA E CONSTRUÇÃO, S.A	31.675,76	17.471,02	
22199000576	VIDRARIA AVEIRENSE	1.483,80	0,00	
22199000603	OTIS ELEVADORES, LDA	1.996,20	1.996,20	
22199000619	PAULO LUCAS MACEDO, LDA	0,00	1.778,38	
22199000649	Póvoa & Irmãos, Lda	3.264,82	590,40	
22199000665	RODAVEIRO	3.372,67	0,00	
22199000691	MCOUTINHO LITORAL, SA	154,80	257,50	
22199000696	MÁRIO GONÇALVES, LDA	4.187,50	1.243,22	
22199000697	M.C. RIOS, S.A	0,00	2.157,06	
22199000711	ARMANDO JORGE SIMÕES LOPES	476,00	520,40	
22199000728	VERALPNEUS - RAMOS & ALMEIDA, LDA	0,00	961,76	
22199000739	PAPELARIA E LIVRARIA ABC	881,54	259,22	
22199000741	A.M.S. FERREIRA - COMÉRCIO DE PRODUTOS AGRÍCOLAS,	276,75	292,13	
22199000761	CPCIS - COMPANHIA PORTUGUESA DE COMPUTADORES, INFO	0,00	3.069,86	
22199000846	AIPEL - ASSOCIAÇÃO DE INSPECTORES PORTUENSES DE EL	648,45	648,45	
22199000872	MANUEL DANIEL DOMINGUES DE SÁ	718,02	913,40	
22199001126	CONSERVATÓRIA DO REGISTO PREDIAL DE AVEIRO	30,00	0,00	
22199001241	VARIDAUTO-COMBUSTÍVEIS E LUBRIFICANTES, LDA	2.584,36	4.635,14	
22199001305	ZON TV CABO PORTUGAL, S.A.	0,00	59.975,95	
22199001430	ECO 14 SERVIÇOS DE CONSULTADORIA AMBIENTAL, LDA	5.700,00	3.075,00	
22199001479	SOCIEDADE TÉCNICA DE EQUIPAMENTOS E TRACTORES, S.A	452,64	0,00	
22199001519	Porfírio Catalão da Silva Pereira	2.276,87	4.945,77	
22199001547	GUERSAN - JOSÉ GUERRA DOS SANTOS	521,02	211,95	
22199001548	BISCATE-SERVIÇOS,LDA.	0,00	19,00	
22199001549	LIDL, C. ^a	0,00	7,99	
22199001551	CENTRAL RIA	11,40	0,00	
22199001633	AUTO SUECO COIMBRA, LDA	1.280,83	0,00	
22199001708	REIS & ANA, LDA - ROCA	363,34	175,14	
22199001743	SOCIEDADE DE ROLAMENTOS, SDR. S.A.	154,50	0,00	
22199001744	MENDES & IRMÃOS LDA	31.907,91	31.762,29	
22199001747	SANTOS, SILVA & MELO - RESTAURAÇÃO, LDA	1.205,02	1.417,22	

CÂMARA MUNICIPAL DE AVEIRO

Ano: 2012

Endividamento - Outras Dívidas a Terceiros - Curto Prazo

Caracterização da Dívida		Dívida em 1 de Janeiro	Dívida em 31 de Dezembro	Observações
22199001830	AVEIMOTOR - FERNANDO CARVALHO & LOPES, LDA	1.183,06	1.157,62	
22199001876	AURÉLIO & BARTOLOMEU, LDA	2.501,14	1.444,08	
22199001925	MOTIVO - COMÉRCIO E MOTIVAÇÃO DE MERCADOS, S.A.	3.968,93	0,00	
22199001995	NOVA FOTO de J. Ribeiro da Silva	1.936,00	1.936,00	
22199002098	FEIREXPO-LOGÍSTICA DE FEIRAS E EXPOSIÇÕES	0,00	127,98	
22199002106	S.N.S.V.-SOCIEDADE NACIONAL DE SINALIZAÇÃO VERTICA	2.525,97	8.238,50	
22199002144	SINALEUROPA - SINALIZAÇÃO E SEGURANÇA RODOVIÁRIA,	7.233,88	6.254,81	
22199002145	JANRINHO DOS SANTOS & FILHOS, LDA	0,00	486,28	
22199002165	ASSOCIAÇÃO BANDEIRA AZUL DA EUROPA - FUNDAÇÃO PARA	1.100,00	0,00	
22199002230	CONTROLAUTO - CENTRO DE INSPECÇÃO	302,68	732,07	
22199002303	CARLOS ALBERTO FONTES - ALBAMOTOR	0,00	886,44	
22199002338	GALERIA DE ARTE DA MEDALHA	16.520,10	9.697,50	
22199002365	CARGA ELECTRICA	101,83	0,00	
22199002432	DOBRAVEIRO, LDA	28,30	0,00	
22199002606	AUTO - ESTRADAS DO ATLÂNTICO, SA	18,10	0,00	
22199002668	SILVINA DA SILVA RAIMUNDO, LDA	0,00	18,70	
22199002949	REDE FERROVIÁRIA NACIONAL - REFER, E.P..	0,00	331.446,22	
22199003013	BP PORTUGAL - COMÉRCIO DE COMBUSTÍVEIS E LUBRIFIC	1.539,80	0,00	
22199003038	FIREPRIN	0,00	221,40	
22199003073	RECAUCHUTAGEM FORTALEZA - DELFIM LEMOS AZEVEDO & F	3.435,28	2.241,23	
22199003075	NÓNIO HIROSS, REPRESENTAÇÃO E INSTALAÇÃO DE EQUIPA	731,85	0,00	
22199003083	O KIOSHK DE LICINIO LOPES FERREIRA - LOJA DAS REVI	3.721,13	3.721,13	
22199003087	CENTRAUTO-JOSÉ CÂNDIDO MARTINS DAS NEVES, UNIPESSO	736,11	2.004,15	
22199003139	ASSOCIAÇÃO PARA O DESENVOLVIMENTO DA AERODINÂMICA	252,00	0,00	
22199003143	CACIMÁRMORES - MARMORES E GRANITOS LDA	30,00	0,00	
22199003250	AUTO ELECTRO DIESEL, LDA	0,00	48,11	
22199003584	TRAFIURBE - Sinalização, Construção e Engenharia S	38,01	14.666,25	
22199003646	OCÉ PORTUGAL - EQUIPAMENTOS GRÁFICOS, S.A.	0,00	1.280,73	
22199003654	PAVIAZEMEIS - PAVIMENTAÇÕES AZEMEIS, LDA.	67.628,83	16.726,15	
22199003656	DANFIL - PUBLICIDADE E ARTES GRÁFICAS, LDA	12,30	0,00	
22199003663	CASA DAS BANDEIRAS	1.980,00	1.980,00	
22199003778	EDUARDO COUTINHO, LDA.	0,00	369,00	
22199003843	A. ÂNGELO SEIXAS E FILHOS, LDA	316,54	0,00	

CÂMARA MUNICIPAL DE AVEIRO

Ano: 2012

Endividamento - Outras Dívidas a Terceiros - Curto Prazo

Caracterização da Dívida		Dívida em 1 de Janeiro	Dívida em 31 de Dezembro	Observações
22199003914	INSTITUTO ELECTROTÉCNICO PORTUGUÊS - IEP	3.442,75	0,00	
22199004176	REPSOL PORTUGUESA, SA	0,00	14.773,51	
22199004221	MOVEAVEIRO - EMPRESA MUNICIPAL DE MOBILIDADE, E.M.	29.661,85	224,00	
22199004369	SOLTRAFEGO - SOL.TRANSITO, EST. E COMUN., SA	1.973,98	3.105,75	
22199004371	Soares, Magalhães & Delgado, Lda - Engenheiros Ass	0,00	92.050,85	
22199004425	INSTITUTO DOS REGISTOS E DO NOTARIADO	4.157,25	944,25	
22199004437	SCHNEIDER ELECTRIC II -IT PORTUGAL, LDA - MGE	2.015,30	1.380,06	
22199004720	LIFETIME ELEVADORES, LDA	4.239,00	4.239,00	
22199004721	RODOMAIA - COMÉRCIO E DISTRIBUIÇÃO DE ACESSÓRIOS A	4.765,19	3.765,19	
22199004750	FIG - FOTOCOMPOSIÇÃO E INDÚSTRIAS GRÁFICAS, SA	11.448,00	17.172,00	
22199004888	ASSEMBLEIA DA REPÚBLICA	2.640,00	2.640,00	
22199004902	RAMIRO DE SÁ PEREIRA LINO, LDA	2.711,05	0,00	
22199004905	Media Markt. Lda	3,99	0,00	
22199004906	MAXIFLOR - PROMOÇÃO E COMERCIALIZAÇÃO DE PLANTAS,	1.646,23	2.583,00	
22199004935	LENAVE - COMÉRCIO, INDÚSTRIA E REPRESENTAÇÃO, LDA	19.388,23	19.471,05	
22199004983	ANTÓNIO AMARAL MARQUES	723,09	633,75	
22199005035	SIRO - LEAL & SOARES, S.A.	1.027,20	1.027,20	
22199005105	ASSOCIAÇÃO INDUSTRIAL PORTUGUESA	2.178,88	2.178,88	
22199005266	SOFTLIMITS, S.A.	0,00	999,57	
22199005312	Multitendas - Comércio e Aluguer de Tendas, Lda	12.662,44	0,00	
22199005362	CORREIA & CORREIA, LDA	103,35	0,00	
22199005363	ATLANLUSI - COMÉRCIO INTERNACIONAL LUSITANO, LDA	6.383,22	6.222,08	
22199005423	ECAINSPE- ECATOTALINSPE, S.A.	12.632,18	11.933,46	
22199005497	Irmãos Almeida Cabral, Lda.	0,00	9.772,36	
22199005519	A.S*- ATELIER DE SANTOS, ARQUITECTURA, LDA	0,00	17.307,10	
22199005562	MANUQUÍMICA - PRODUTOS QUÍMICOS DE MANUTENÇÃO INDU	7.039,18	4.999,56	
22199005576	RUBRICA - SERRANO & TEIXEIRA, LDA	5.861,40	5.861,40	
22199005650	António Luís Grave Machado	319,80	0,00	
22199005674	CABENA - CABINAS BENAVENTE, Lda.	1.722,00	4.969,20	
22199005725	PROATLÁNTICO	85,00	0,00	
22199005742	AUTO MECÂNICA PAULISTA, LDA	119,34	0,00	
22199005743	PASTORES DE SALREU, LDA	665,80	0,00	
22199005800	ALTRONIX - SISTEMAS ELECTRÓNICOS	504,30	286,59	

CÂMARA MUNICIPAL DE AVEIRO

Ano: 2012

Endividamento - Outras Dívidas a Terceiros - Curto Prazo

Caracterização da Dívida		Dívida em 1 de Janeiro	Dívida em 31 de Dezembro	Observações
22199005801	MULTICERT - SERVIÇOS DE CERTIFICAÇÃO ELECTRONICA,	139,35	322,34	
22199005877	NEXTIRAONE PORTUGAL - SOLUÇÕES E SERVIÇOS INTEGRAD	1.252,25	0,00	
22199005919	Continente Hipermercados, S.A.	0,00	34,85	
22199005965	MEDIACHIP - SISTEMAS MULTIMÉDIA, SA	2.078,58	0,00	
22199006003	Cedis - Consultores em Sistemas de Inovação e Info	326,56	0,00	
22199006017	BRISAL - AUTO-ESTRADAS DO LITORAL, SA.	11,85	0,00	
22199006020	CESPA PORTUGAL,S.A.	0,00	1.476,00	
22199006021	ARBORLUSITANIA - PRODUTOR DE PLANTAS ORNAMENTAIS U	8.915,09	4.019,12	
22199006061	IBERSILVA SUCURSAL EM PORTUGAL	45.493,73	15.164,61	
22199006062	RIAMARPNEUS, LDA.	255,84	255,84	
22199006075	ENOR - ELEVACÃO E EQUIPAMENTOS INDUSTRIAIS LDA	514,26	1.064,52	
22199006132	MARTHAS - MATERIAL DE ESCRITÓRIO, LDA	59,45	43,79	
22199006162	VADECA JARDINS S.A.	3.600,00	3.600,00	
22199006163	Serviall, Lda	95.892,50	11.593,80	
22199006164	BORGES DA SILVA - COMERCIALIZAÇÃO E PRESTAÇÃO DE S	168,55	0,00	
22199006176	SERVISAN - PRODUTOS DE HIGIENE, S.A.	54,81	0,00	
22199006181	PROJECTARTE - ARTES MEDALHISTICA & PUBLICIDADE	1.144,00	0,00	
22199006219	INSTALPETRO, L.DA	254,88	0,00	
22199006248	JOSÉ ALBERTO - Arte Contemporânea Unipessoal, Lda.	720,00	720,00	
22199006267	Rais - Empresa de Trabalho Temporário, Lda	0,00	72.519,76	
22199006316	INSIGNA UNIFORMES	1.353,57	0,00	
22199006337	GREENDOT - ENGENHARIA AMBIENTAL, LDA	540,00	0,00	
22199006351	MILINANDA - ARTIGOS MILITARES	502,53	0,00	
22199006379	ANTI-CHAMA, LDA	1.034,13	0,00	
22199006386	LUSOANDAIME UNIPESSOAL, LDA	3.480,00	0,00	
22199006387	DIRECÇÃO-GERAL DOS SERVIÇOS PRISIONAIS ESTABELECIM	336,00	336,00	
22199006394	MEGAPE - COMÉRCIO E INDÚSTRIA DE PNEUS, SA	7.112,49	4.741,66	
22199006404	ADRA - Águas da Região de Aveiro, S.A.	596.892,75	266.133,95	
22199006442	INSTITUTO DO GOSTO E DO AROMA	195,84	195,84	
22199006454	MAXIFARDAS-IND. DE VESTUÁRIO DE TRABALHO, LDA.	32,50	0,00	
22199006469	OLMAR - ARTIGOS DE PAPELARIA, LDA	0,00	47,97	
22199006477	ÁREA APROVADA, LDA.	0,00	1.623,60	
22199006503	AUDIOGEST - Associação para a Gestão e Distribuição	220,51	0,00	

CÂMARA MUNICIPAL DE AVEIRO

Ano: 2012

Endividamento - Outras Dívidas a Terceiros - Curto Prazo

Caracterização da Dívida		Dívida em 1 de Janeiro	Dívida em 31 de Dezembro	Observações
22199006505	Masitrave - Comércio, Montagem, Reparação, Manuten	8.025,71	15,33	
22199006556	Antonio Jose Marques Dias	429,94	0,00	
22199006572	SCHUMAL - ENGENHARIA E SERVIÇOS, L.DA	146,35	0,00	
22199006574	AMERICANA CONNECT, SA	2.374,79	0,00	
22199006577	PLANETA DAS ÁRVORES - ARBORICULTURA DE PORTUGAL, L	1.638,00	1.638,00	
22199006579	ELPOR - COMÉRCIO E INDÚSTRIAS ELÉCTRICAS, S.A	4.063,67	1.699,23	
22199006643	GONDOMADEIRAS - MARTINS & FILHOS, LDA	4.602,72	0,00	
22199006659	MAX ONE - MATERIAL DE ESCRITÓRIO, LDA	2.018,06	0,00	
22199006695	EMPLAS - TINTAS & VERNIZES, LDA	32,29	0,00	
22199006698	JOFREMAC - MÁQUINAS FERRAMENTAS E ACESSÓRIOS	6.241,06	3.241,06	
22199006699	INCENTOR - PUBLICAÇÕES DE INOVAÇÃO, LDA	2.029,50	1.353,00	
22199006705	MEILEX, LDA	670,67	0,00	
22199006717	CARVALHO & LOPES - SOCIEDADE TRANSPORTES RESÍDUOS	8.917,50	10.272,96	
22199006752	AUDIOGLOBO - M.LUZ E SOM UNIPESSOAL, LDA	1.230,00	0,00	
22199006796	JARDIMLILÁS UNIPESSOAL, LDA	2.082,90	2.986,25	
22199006814	DL - PUBLICIDADE - DANIEL & LINO, LDA	1.198,02	0,00	
22199006831	PRODYALCA - COMÉRCIO DE PRODUTOS QUÍMICOS, L.DA	3.227,44	3.227,44	
22199006833	VP Dois - Vestuário Profissional Protecção, Lda	1.123,00	561,50	
22199006842	Fundação CEFA - Fundação para os Estudos e Formação	2.460,00	2.460,00	
22199006899	TETRA TOPOS - TÉCNICAS TOPOGRÁFICAS, LDA	3.997,50	0,00	
22199006933	Clearspot Publicidade e Marketing Integrado Unipes	2.007,96	842,55	
22199006940	NASAMOTOR - VEÍCULOS E PEÇAS, S.A.	551,50	551,50	
22199006944	HR PROTECÇÃO, SA	46,94	0,00	
22199006947	AMAZONITE - COMÉRCIO DE PRODUTOS QUÍMICOS, LDA	1.240,20	0,00	
22199006984	KRITERELITE - UNIPESSOAL, L.DA	109,22	109,22	
22199007043	ASCENDI COSTA DE PRATA , AUTO ESTRADAS DA COSTA DE	14,84	14,84	
22199007132	FACTORMED - PRODUTOS MÉDICOS & HOSPITALARES	95,33	0,00	
22199007159	AMARALCAR - COMERCIO E REPARAÇÃO AUTO LDA	115,62	0,00	
22199007160	X-ACT! - EVENTOS E PRODUÇÕES de JOÃO JORGE UNIPESS	202,95	0,00	
22199007181	IDENTIFIK	243,84	0,00	
22199007213	PINHO & PINHEIRO, LDA	922,50	0,00	
22199007214	CANDEIAS - ARTES GRÁFICAS, LDA	1.781,77	1.781,77	
22199007217	KIMSA-INDUSTRIASQUIMICAS KIMSA, S.L.U.	697,50	697,50	

CÂMARA MUNICIPAL DE AVEIRO

Ano: 2012

Endividamento - Outras Dívidas a Terceiros - Curto Prazo

Caracterização da Dívida		Dívida em 1 de Janeiro	Dívida em 31 de Dezembro	Observações
22199007232	CANALVISÃO - COMUNICAÇÃO MULTIMÉDIA, S.A.	0,00	29.520,00	
22199007241	BESOLUTION-ENGENHARIA, LDA	0,00	1.568,25	
22199007264	JCR - Joaquim Custódio Rodrigues, Lda	1.316,40	1.618,81	
22199007267	PALÁCIO DAS PALAVRAS - UNIPESSOAL, LDA	3.997,50	0,00	
22199007274	VEIGA & MADAIL, LDA	4.959,36	4.959,36	
22199007282	INSTITUTO POLITÉCNICO DO PORTO	2.644,50	0,00	
22199007318	PASSWORD - INFORMÁTICA E TELECOMUNICAÇÕES, LDA	0,00	11.070,00	
22199007327	ABILIO CARDOSO & PEREIRA BERNARDO, LDA.	5,50	0,00	
22199007329	Aveilift-Elevadores,Lda	0,00	2.214,00	
22199007330	EP - ESTRADAS DE PORTUGAL, S.A.	6,25	0,00	
22199007429	RUI & FERREIRA, LDA - PAPELARTE	0,00	120,52	
22199007448	AUTO-SUECO COIMBRA MÁQ. e EQUIP. INDUSTRIAIS , UNI	0,00	215,25	
22199007452	ACINGOV - ACADEMIA DE INFORMÁTICA - ENGENHARIA DE	0,00	461,25	
22199007490	TINTAS TITAN, S.A.	0,00	268,78	
22199007493	JANRINOR, METALÚRGICA, LDA	0,00	2.767,50	
22199007500	NEOASFALTO - COMÉRCIO E INDÚSTRIA DE AGLOMERADOS A	0,00	1.076,99	
22199007509	CIVILINSPE - Inspecções Técnicas de Gás, Lda	0,00	110,70	
22199007517	VIDROPOL - ESTRATIFICADOS DE FIBRA DE VIDRO, SA	0,00	667,30	
2282102000456	LUSITANIAGÁS - COMPANHIA DE GÁS DO CENTRO, LDA	2,10	0,00	
2282102002115	CEPSA PORTUGUESA PETRÓLEOS, SA	0,00	6.829,66	
2282103000110	CTT CORREIOS PORTUGAL, S.A.	145,60	0,00	
2282103000605	PT-PRIME - SOLUÇÕES EMPRESARIAIS	687,95	0,00	
2282103001064	PT COMUNICAÇÕES, S.A	2.235,15	2.229,91	
2282103001146	TMN - Telecomunicações Móveis Nacionais, SA	3.225,46	3.005,76	
2282104000301	PADARIA DAS ALAGOAS	80,77	185,60	
2282104000543	VERDEGEL - COMÉRCIO DE PRODUTOS CONGELADOS, LDA	665,96	1.240,55	
2282104000721	TALHOS ROCHA - ANTÓNIO M. ROCHA & IRMÃO, LDA	0,00	1.852,60	
2282104001161	PAULO MIGUEL NOGUEIRA BASTOS	0,00	1.893,50	
2282104005235	PASTELARIA DIAMANTE BRANCO	338,96	0,00	
2282105000018	A LUSITÂNIA - BORREGO, SANTOS E SANTOS, LDA	226,20	0,00	
2282105005928	CUNHA & MOREIRA - INFORMÁTICA, LDA	103,94	0,00	
2282107000699	UNIVERSIDADE DE AVEIRO	0,00	5.535,00	
2282107000890	ATELIER DE ARQUITECTURA - J. A. LOPES DA COSTA	0,00	1.843,77	

CÂMARA MUNICIPAL DE AVEIRO

Ano: 2012

Endividamento - Outras Dívidas a Terceiros - Curto Prazo

Caracterização da Dívida	Dívida em 1 de Janeiro	Dívida em 31 de Dezembro	Observações
2282107001498	MÁRIO GAIOSO E ASSOCIADOS - SOCIEDADE DE ADVOGADOS	6.100,80	0,00
2282107006345	ASSOCIAÇÃO PORTUGUESA DE CERTIFICAÇÃO	0,00	5.663,49
2282108000319	Instituto de Gestão e Administração Pública - IGA	1.925,00	0,00
2282108002112	CRUZ VERMELHA PORTUGUESA - DELEGAÇÃO DISTRIAL DE	20,00	0,00
2282108006891	FUNDAÇÃO INSTITUTO POLITÉCNICO DO PORTO	0,00	461,25
2282108007503	CONCLUSÃO - ESTUDOS E FORMAÇÃO, LDA	0,00	140,00
2282109002508	PARAISO - ACTIVIDADES HOTELEIRAS, LDA	5.500,00	5.500,00
2282109005719	HOTEL ROMA, SA	650,00	0,00
2282109006495	HOTEL KRIS PARQUE	277,00	0,00
2282109006756	CERGER - Sociedade de Actividades Hoteleiras, Lda	580,56	0,00
2282110000681	ASSOCIAÇÃO DE INFORMÁTICA DA REGIÃO CENTRO - AIRC	7.840,00	1.261,00
2282110000761	CPCIS - COMPANHIA PORTUGUESA DE COMPUTADORES, INFO	3.069,86	0,00
2282110005516	CANON PORTUGAL, S.A.	2.347,38	3.219,21
2282110005763	Vortal - Comércio Electrónico Consultadoria e Mult	7.919,76	44,40
2282111000371	GLOBAL NOTICIAS PUBLICAÇÕES, S.A.	223,74	0,00
2282112003971	FERLIMPA 2 - LIMPEZAS GERAIS E MANUTENÇÃO, LDA	1.504,50	590,40
2282114000103	PRESSELIVRE - IMPRENSA LIVRE S.A. - CORREIO DA MAN	1.706,85	0,00
2282114000121	DIÁRIO DE AVEIRO	133,82	334,55
2282114000232	AUDIODECOR - ATELIER DE PUBLICIDADE, LDA	7.780,20	1.087,94
2282114000246	FÓLIO-COMUNICAÇÃO GLOBAL, LDA	146,88	0,00
2282114000521	TEMPO NOVO - MULTIMÉDIA - CORREIO DO VOUGA	261,24	0,00
2282114006180	IAGORA -Publicidade e Artes Gráficas, Lda.	564,00	0,00
2282115000678	RESTAURANTE CENTENÁRIO	358,10	0,00
2282115007187	BALSEIRO & LOBO, LDA	0,00	288,00
2282117006928	AFES - VIGILÂNCIA E SEGURANÇA PRIVADA, LDA	0,00	9.003,10
2282118000018	A LUSITÂNIA - BORREGO, SANTOS E SANTOS, LDA	0,00	488,93
2282118007193	TECNIFORMA-PRINT	1.645,74	0,00
2282119000244	AUTO VIAÇÃO AVEIRENSE, S.A.	2.345,70	805,60
2282119000335	CHARLINE-TRANSPORTE VIAGENS E TURISMO, LDª.	74,25	0,00
2282119000362	CP - COMBOIOS DE PORTUGAL, E.P.E.	0,00	65,75
2282119000370	CAIMA - TRANSPORTES, S.A	456,59	35,00
2282119004221	MOVEAVEIRO - EMPRESA MUNICIPAL DE MOBILIDADE, E.M.	11.603,89	6.747,28
2282119006532	RUMBO	429,24	429,24

CÂMARA MUNICIPAL DE AVEIRO

Ano: 2012

Endividamento - Outras Dívidas a Terceiros - Curto Prazo

Caracterização da Dívida		Dívida em 1 de Janeiro	Dívida em 31 de Dezembro	Observações
2282120000440	SERVIÇOS MUNICIPALIZADOS DE AVEIRO	1.129,53	1.129,53	
2282120007207	DEMOTRITOS UNIPESOAL, Lda	55.350,00	0,00	
2282199000002	ALVES & IRMÃO, LDA	0,00	202,95	
2282199000028	A. FONTES, SA	0,00	2,14	
2282199000114	DATAJURIS - DIREITO E INFORMÁTICA, LDA	2.147,34	0,00	
2282199000117	DECSIS - SISTEMAS DE INFORMAÇÃO, LDA	4.731,69	5.203,26	
2282199000154	EDP - SERVIÇO UNIVERSAL, S.A	2.962,67	472.590,15	
2282199000160	ELECTRONEIVA	0,00	104,35	
2282199000178	APA - ADMINISTRAÇÃO DO PORTO DE AVEIRO, S.A.	14.670,65	7.930,31	
2282199000189	EYSSA TESIS - TECNOLOGIA SISTEMAS ELÉCTRICOS	598,09	0,00	
2282199000273	GERTAL - COMPANHIA GERAL DE RESTAURANTES E ALIMENT	55.652,04	3.177,65	
2282199000290	GRUPNOR - GRUPO PORTUGUÊS DE ELEVADORES DO NORTE L	1.321,12	1.184,65	
2282199000304	HAWORTH PORTUGAL - MOBILIÁRIO DE ESCRITÓRIO	399,48	0,00	
2282199000323	INDUSLUBRE - REPRESENTAÇÕES, LDA	0,00	633,27	
2282199000369	JOMIRPEÇAS - COMÉRCIO E INDÚSTRIA AUTO, SA	0,00	5,35	
2282199000440	SERVIÇOS MUNICIPALIZADOS DE AVEIRO	159.667,50	159.667,50	
2282199000462	MANQUITEC ATLÂNTICO	7.795,44	7.795,44	
2282199000473	SOCIEDADE PORTUGUESA DE AUTORES	62,66	31,64	
2282199000503	Martelo Eléctrico, Lda	2.074,16	858,06	
2282199000524	TIJARDIM-EQUIPAMENTOS DE JARDIM, LDA	396,70	0,00	
2282199000619	PAULO LUCAS MACEDO, LDA	2.306,74	0,00	
2282199000691	MCOUTINHO LITORAL, SA	0,00	381,12	
2282199000697	M.C. RIOS, S.A	0,00	24,60	
2282199000787	CASA LIMA - LIMAVEIRO UNIPESOAL, LDA	0,00	28,50	
2282199000835	IMPRESA MUNICIPALISTA - CÉSAR CASTELÃO & FILHOS,	137,76	0,00	
2282199000904	CELPUR - TÉCNICA AMBIENTAL, LDA	0,00	100,56	
2282199000962	COMUNIDADE PORTUÁRIA DE AVEIRO	1.200,00	0,00	
2282199001430	ECO 14 SERVIÇOS DE CONSULTADORIA AMBIENTAL, LDA	11.400,00	0,00	
2282199001508	FABRIGIMNO-FABRICAÇÃO DE DESPORTO, LDA	30,51	0,00	
2282199001547	GUERSAN - JOSÉ GUERRA DOS SANTOS	0,00	3,36	
2282199001626	VIDRARIA MAIA	0,00	8,00	
2282199001744	MENDES & IRMÃOS LDA	4.251,27	929,12	
2282199001750	CABRAL & FILHOS - EMPREITEIROS DE OBRAS PÚBLICAS	10.042,63	0,00	

CÂMARA MUNICIPAL DE AVEIRO

Ano: 2012

Endividamento - Outras Dívidas a Terceiros - Curto Prazo

Caracterização da Dívida		Dívida em 1 de Janeiro	Dívida em 31 de Dezembro	Observações
2282199001841	CAETANO AUTO, S.A.	0,00	10,21	
2282199001885	CERTIEL	159,27	159,27	
2282199002098	FEIREXPO-LOGÍSTICA DE FEIRAS E EXPOSIÇÕES	127,98	0,00	
2282199002230	CONTROLAUTO - CENTRO DE INSPECÇÃO	56,36	0,00	
2282199002516	EDIÇÕES DECO	56,00	0,00	
2282199002595	MARILU - COMÉRCIO DE FLORES, FRUTAS E LEGUMES, LDA	27,00	27,00	
2282199003013	BP PORTUGAL - COMÉRCIO DE COMBUSTÍVEIS E LUBRIFIC	850,40	0,00	
2282199003038	FIREPRIN	221,40	0,00	
2282199003073	RECAUCHUTAGEM FORTALEZA - DELFIM LEMOS AZEVEDO & F	168,60	583,17	
2282199003089	TRIMAQUINAS - ACESSÓRIOS INDUSTRIAIS, LDA	0,00	19,70	
2282199003575	FRIGORIFICOS MONTEBRANCO, LDA	0,00	2.686,32	
2282199003584	TRAFIURBE - Sinalização, Construção e Engenharia S	11.623,90	3.417,57	
2282199003646	OCÉ PORTUGAL - EQUIPAMENTOS GRÁFICOS, S.A.	436,80	0,00	
2282199003654	PAVIAZEMEIS - PAVIMENTAÇÕES AZEMÉIS, LDA.	6.463,81	46.361,02	
2282199003727	AKI BRICODIS, S.A	550,00	12,95	
2282199004070	RECAUCHUTAGEM MONTEIRO, LDA	988,98	0,00	
2282199004425	INSTITUTO DOS REGISTOS E DO NOTARIADO	0,00	150,00	
2282199004437	SCHNEIDER ELECTRIC II -IT PORTUGAL, LDA - MGE	1.380,06	1.618,19	
2282199004525	RAMOS CATARINO, S.A.	42,61	0,00	
2282199004544	VOUGACOR - REPRESENTAÇÃO E COMÉRCIO DE MATERIAIS D	1.062,00	0,00	
2282199004563	AUTO PINTURA ÁLVARO LOURA-SOCIEDADE UNIPessoal, LD	193,60	193,60	
2282199004750	FIG - FOTOCOMPOSIÇÃO E INDÚSTRIAS GRÁFICAS, SA	6.592,95	7.960,35	
2282199004902	RAMIRO DE SÁ PEREIRA LINO, LDA	2.830,00	0,00	
2282199004906	MAXIFLOR - PROMOÇÃO E COMERCIALIZAÇÃO DE PLANTAS,	2.213,12	2.213,12	
2282199005312	Multitendas - Comércio e Aluguer de Tendias, Lda	10.237,47	0,00	
2282199005423	ECAINSPE- ECATOTALINSPE, S.A.	0,00	54,12	
2282199005497	Irmãos Almeida Cabral, Lda.	0,00	13.023,47	
2282199005519	A.S*- ATELIER DE SANTOS, ARQUITECTURA, LDA	11.353,90	0,00	
2282199005562	MANUQUÍMICA - PRODUTOS QUÍMICOS DE MANUTENÇÃO INDU	0,00	583,62	
2282199005576	RUBRICA - SERRANO & TEIXEIRA, LDA	508,74	508,74	
2282199005617	VIFATO - SOC.COMERCIAL DE EQUIPAMENTOS DE PROTECÇA	332,75	332,75	
2282199005664	MÁRIO JESUS - UNIPessoal, LDA	0,00	104,55	
2282199005742	AUTO MECÂNICA PAULISTA, LDA	142,97	0,00	

CÂMARA MUNICIPAL DE AVEIRO

Ano: 2012

Endividamento - Outras Dívidas a Terceiros - Curto Prazo

Caracterização da Dívida		Dívida em 1 de Janeiro	Dívida em 31 de Dezembro	Observações
2282199005801	MULTICERT - SERVIÇOS DE CERTIFICAÇÃO ELECTRONICA,	155,66	54,00	
2282199005919	Continente Hipermercados, S.A.	0,00	6,18	
2282199005964	AMAN - INDÚSTRIA DE PUBLICIDADE, LDA	146,02	146,02	
2282199006027	MIGUEL DINIS SARAIVA SOARES	239,20	0,00	
2282199006132	MARTHAS - MATERIAL DE ESCRITÓRIO, LDA	239,71	0,00	
2282199006162	VADECA JARDINS S.A.	0,00	9.187,27	
2282199006189	GUERIN RENT-A-CAR (DOIS), LDA.	1.083,76	0,00	
2282199006267	Rais - Empresa de Trabalho Temporário, Lda	1.177,56	0,00	
2282199006376	TEMPOS E EVENTOS- ORGANIZAÇÃO DE FESTAS	1.845,00	0,00	
2282199006379	ANTI-CHAMA, LDA	2.777,40	0,00	
2282199006386	LUSOANDAIME UNIPessoal, LDA	561,62	0,00	
2282199006404	ADRA - Águas da Região de Aveiro, S.A.	718,46	34.555,90	
2282199006441	PROGLOBAL - COMÉRCIO DE PRODUTOS LICENCIADOS, LDA	0,00	499,13	
2282199006442	INSTITUTO DO GOSTO E DO AROMA	195,84	0,00	
2282199006505	Masitrave - Comércio, Montagem, Reparação, Manuten	0,00	510,34	
2282199006699	INCENTOR - PUBLICAÇÕES DE INOVAÇÃO, LDA	0,00	3.300,00	
2282199006752	AUDIOGLOBO - M.LUZ E SOM UNIPessoal, LDA	1.230,00	0,00	
2282199006831	PRODYALCA - COMÉRCIO DE PRODUTOS QUÍMICOS, L.DA	0,00	42,04	
2282199006834	RADICALLIS COMÉRCIO DE TÊXTEIS, VESTUÁRIO E AC., L	1.175,14	0,00	
2282199006947	AMAZONITE - COMÉRCIO DE PRODUTOS QUÍMICOS, LDA	47,81	0,00	
2282199007241	BESOLUTION-ENGENHARIA, LDA	1.568,25	0,00	
2282199007329	Aveilift-Elevadores,Lda	0,00	484,31	
2282199007361	FUTURSCHOOL - INFORMÁTICA E LÍNGUAS, LDA	0,00	987,50	
2282199007446	ANADIAGRO - COMÉRCIO DE FITOFARMACOS, LDA	0,00	2,00	
2282199007532	MÁRMORES E GRANITOS DE RICARDO J. RIBEIRO PEREIRA	0,00	738,00	
2421	Trabalho dependente	71.162,00	65.483,00	
2422	Trabalho independente	1.737,33	1.540,29	
2424	Prediais	402,56	235,28	
24369	IVA a Pagar - a aguardar processo de Despesa	13.067,96	7.689,91	
2441202	I. S. de Aquisições	17,94	5,94	
2441203	I. S. de Publicidade	0,00	2,00	
2441204	I. S. Licenças	6,00	5,00	
2441218	I.S.de Prémios	3.015,38	0,00	

CÂMARA MUNICIPAL DE AVEIRO

Ano: 2012

Endividamento - Outras Dívidas a Terceiros - Curto Prazo

Caracterização da Dívida		Dívida em 1 de Janeiro	Dívida em 31 de Dezembro	Observações
24511	Descontos de Funcionários	8.217,65	8.153,01	
24512	Encargos da Entidade-CRSS	15.974,47	291,50	
24521	Descontos de Funcionários	59.319,43	57.495,85	
24522	Encargos da Entidade-CGA	81.604,65	0,00	
24523	Retenção a Fornecedores, Empreiteiros, outras Ent.	93,43	15,72	
249101	Serviço Nacional de Saúde - Sma	8.619,00	0,00	
249301	Cofre de Previdência F. A. Estado	10,13	10,13	
249303	Cofre de Previdência PSP	0,08	0,00	
2611101000095	CONSTRUTORA PAULISTA	0,00	61.412,61	
2611101000162	Empreiteiros Casais, S.a.	4.814,21	4.814,21	
2611101000469	Manuel Valente & Pinheiro, Lda	9.874,96	0,00	
2611101004269	Idiaurbe - Soluções de Isolamento e Construção, Ld	5.765,65	3.500,00	
2611102000367	JOGRAVO CONSTRUÇÕES, LDA	1.427,82	1.427,82	
2611102006964	A. BAPTISTA DE ALMEIDA, S.A.	4.346,82	0,00	
2611103000307	HENRIQUES FERNANDES & NETO, LDA.	5.768,10	45.981,32	
2611103006552	GABIMARÃO - CONSTRUÇÕES, SA	29.148,92	0,00	
2611104000163	Antero Santos e Santos, Lda	1.025,23	0,00	
2611104006981	OSVALDO MATOS, S.A.	14.635,98	9.285,36	
2611105000162	Empreiteiros Casais, S.a.	23.957,30	23.957,30	
2611105000163	Antero Santos e Santos, Lda	40.684,65	40.684,65	
2611106000163	Antero Santos e Santos, Lda	7.400,86	53.620,46	
2611106000389	CARLOS DIAS MARTINS - CONSTRUÇÃO CÍVIL E OBRAS PÚB	20.471,33	20.471,33	
2611106000469	Manuel Valente & Pinheiro, Lda	0,00	2.289,63	
2611106006552	GABIMARÃO - CONSTRUÇÕES, SA	0,00	59.482,64	
2611106006562	MÁRIO DUARTE SANTOS DIAS	0,00	7.020,00	
2611106007370	ESCALA PERFIL, UNIPESSOAL, LDA	0,00	23.727,55	
2611107000411	ROSAS CONSTRUTORES, SA	132.452,56	132.452,56	
2611107000418	SOCIEDADE DE CONSTRUÇÕES ANTÓNIO RODRIGUES PARENTE	0,00	23.700,21	
2611107000470	MANUEL VIEIRA BACALHAU, LDA	99.288,75	0,00	
2611107000485	SOMAGUE - ENGENHARIA, S.A	0,00	2.855.747,16	
2611107000587	VITOR ALMEIDA & FILHOS, S.A.	31.092,98	62.388,13	
2611107002252	URBIPLANTEC - URBANIZAÇÕES E TERRAPLANAGENS, LDA	33.228,98	13.992,97	
2611107002949	REDE FERROVIÁRIA NACIONAL - REFER, E.P..	0,00	1.969.345,97	

CÂMARA MUNICIPAL DE AVEIRO

Ano: 2012

Endividamento - Outras Dívidas a Terceiros - Curto Prazo

Caracterização da Dívida		Dívida em 1 de Janeiro	Dívida em 31 de Dezembro	Observações
2611107003041	ALEXANDRE BARBOSA BORGES S.A.	0,00	104.143,37	
2611107003149	IRMÃOS CAVACO, S.A.	8.769,93	0,00	
2611107003654	PAVIAZEMEIS - PAVIMENTAÇÕES AZEMÉIS, LDA.	282.146,44	14.134,23	
2611107003769	LUSOSICÓ CONSTRUÇÕES, LDA	765,79	765,79	
2611107005497	Irmãos Almeida Cabral, Lda.	169.713,86	37.973,55	
2611107005716	AFONSO MALHEIROS, LDA	2.650,00	0,00	
2611107006794	CIVILVIAS - CONSTRUÇÃO E VIAS, LDA	0,00	4.741,67	
2611108000307	HENRIQUES FERNANDES & NETO, LDA.	13.095,49	13.095,49	
2611109000154	EDP - SERVIÇO UNIVERSAL, S.A	110,43	0,00	
2611109000338	HELENOS, S.A	42.704,07	71.795,00	
2611109002193	Cunha Bastos - Sociedade de Construções Eléctricas	4.162,61	16.084,18	
2611110002055	REGAFLORE - PAISAGISMO E AMBIENTE, LDA	11.956,55	7.467,41	
2611110006713	URBADEC - Parques Infantis e Mobiliário Urbano	4.929,00	5.457,01	
2611111000189	EYSSA TESIS - TECNOLOGIA SISTEMAS ELÉCTRICOS	2.908,92	0,00	
2611111000232	AUDIODECOR - ATELIER DE PUBLICIDADE, LDA	8.205,76	8.205,76	
2611111000443	SINALARTE - INDÚSTRIA DE SINALIZAÇÃO	19.019,32	5.202,23	
2611199000096	CONSULMAR PROJECTISTAS E CONSULTORES LDA	23.461,24	0,00	
2611199000177	ANTÓNIO ROCHA & CRISTIANO MORGADO, LDA	0,00	39,95	
2611199000261	B40 - SOCIEDADE DE CONSTRUÇÕES, LDA	38.921,15	0,00	
2611199000499	MÁRIO ALMEIDA, LDA.	493,50	493,50	
2611199002072	SRTC - CONSTRUÇÕES, LDA	0,00	1.377,69	
2611199003119	CPE - COMPANHIA DE PARQUES DE ESTACIONAMENTO, S.A.	71.711,20	12.711,20	
2611199004699	ALBERTO MARTINS DE MESQUITA & FILHOS	25.259,55	0,00	
2611199005497	Irmãos Almeida Cabral, Lda.	61.308,34	33.757,55	
2611199005853	ARLINDO CORREIA & FILHOS, S.A.	31.965,98	43.151,98	
2611199005874	CAIS - PEDRO N. BARBOSA UNIPESSOAL, LDA.	264,45	0,00	
2611199006537	ISS - PLANTIAGRO - CONSTRUÇÃO E MANUTENÇÃO DOS ESP	39.690,71	35.371,41	
2611201000010	AMBITERMO, LDA	0,00	7.607,43	
2611201000091	CONSCIENTE - PRODUÇÕES AUDIOVISUAIS MULTIMÉDIA, LD	2.209,20	1.709,20	
2611201000435	LUSAVOUGA - MÁQUINAS E ACESSÓRIOS INDUSTRIAIS, S.A	825,89	3.777,89	
2611201000436	SEIXAS & SIMÕES - MOBILIÁRIO DE ESCRITÓRIO, LDA	10.080,00	5.040,00	
2611201000502	MÁRIO RIBEIRO & FILHOS, LDA.	586,80	586,80	
2611201001412	ADÁGIO - INSTRUMENTOS MUSICAIS, LDA	1.530,00	0,00	

CÂMARA MUNICIPAL DE AVEIRO

Ano: 2012

Endividamento - Outras Dívidas a Terceiros - Curto Prazo

Caracterização da Dívida		Dívida em 1 de Janeiro	Dívida em 31 de Dezembro	Observações
2611201001633	AUTO SUECO COIMBRA, LDA	107.319,00	85.319,00	
2611201001708	REIS & ANA, LDA - ROCA	0,00	812,70	
2611201001744	MENDES & IRMÃOS LDA	700,63	700,63	
2611201001894	JESUS AGNELO PEREIRA REIS	2.361,60	0,00	
2611201002029	INSTALFOGO-SISTEMAS CONTRA INCÊNDIOS, LDA.	104,16	0,00	
2611201002060	INFORMÁTICA EL CORTE INGLÊS, S.A.	78.520,96	146.854,91	
2611201002074	G.M.G. - COMÉRCIO E ASSISTÊNCIA DE HOTELARIA, LDA.	756,56	756,56	
2611201002124	ARMARO-PORTAS E AUTOMATISMOS, LDA.	1.549,80	0,00	
2611201002873	2045 - EMPRESA SEGURANÇA S.A.	0,00	1.854,09	
2611201003038	FIREPRIN	0,00	1.323,48	
2611201003138	SCHAFFER SHOP, LDA	53,70	0,00	
2611201003722	NAUTILUS, S.A.	34.215,38	0,00	
2611201004773	EQUIRIA - EQUIPAMENTOS HOTELEIROS, LDA	0,00	275,52	
2611201004905	Media Markt. Lda	580,81	0,00	
2611201004935	LENAVE - COMÉRCIO, INDÚSTRIA E REPRESENTAÇÃO, LDA	116,50	116,50	
2611201005435	OFERQUAL, LDA	2.088,72	0,00	
2611201005490	CAPA - ENG E CONSTRUÇÕES METALOMECHANICAS SA	2.233,50	2.233,50	
2611201005516	CANON PORTUGAL, S.A.	20,59	20,59	
2611201005560	CULTURALIS & BORGEAUD - EQUIPAMENTOS DE BIBLIOTECA	835,83	835,83	
2611201005674	CABENA - CABINAS BENAVENTE, Lda.	5.436,00	5.436,00	
2611201005864	PINOFIL - CONSTRUÇÃO DE MÓVEIS E EMPREITADAS DE OB	1.105,77	0,00	
2611201006060	INSYNCR0, S.A.	9.313,20	9.313,20	
2611201006160	MUNICÍPIA - EMPRESA DE CARTOGRAFIA E SISTEMAS DE I	0,00	13.970,34	
2611201006207	MILÉNIO 3 - SISTEMAS ELECTRÓNICOS, LDA	1.623,60	0,00	
2611201006351	MILINANDA - ARTIGOS MILITARES	450,50	0,00	
2611201006379	ANTI-CHAMA, LDA	2.599,23	0,00	
2611201006527	EDNI - EMPRESA DISTRIBUIDORA DE MATERIAL INFORMÁTI	667,20	0,00	
2611201006535	FERNANDO JORGE NETO UNIPESSOAL, LDA	1.583,82	504,00	
2611201006752	AUDIOGLOBO - M.LUZ E SOM UNIPESSOAL, LDA	0,00	9.840,00	
2611201006974	LÓGICAT1 PORTUGAL, S.A.	0,00	61.669,13	
2611201007094	GARRETT - AUDIOVISUAIS, SA	5.400,35	1.907,96	
2611201007132	FACTORMED - PRODUTOS MÉDICOS & HOSPITALARES	101,48	0,00	
2611201007190	GO WIRELESS	291,51	0,00	

CÂMARA MUNICIPAL DE AVEIRO

Ano: 2012

Endividamento - Outras Dívidas a Terceiros - Curto Prazo

Caracterização da Dívida		Dívida em 1 de Janeiro	Dívida em 31 de Dezembro	Observações
2611201007265	FBS - SISTEMAS INTEGRADOS, S.A.	0,00	11.324,61	
2611202004915	A.C.-MANUTENÇÃO E COMÉRCIO DE VEÍCULOS, S.A.	8.552,13	11.357,87	
2611203006302	TORRE MARCO, SA	9.498,06	9.498,06	
2611204000790	FNAC - SOCIEDADE DE DISTRIBUIÇÃO DE LIVROS, DISCOS	879,50	1.480,72	
2611204003138	SCHAFFER SHOP, LDA	499,80	0,00	
2611204004881	MENTAL FACTORY-SOLUÇÕES DE COMUNICAÇÃO MULTIMÉDIA, L	3.146,88	0,00	
2611204005266	SOFTLIMITS, S.A.	0,00	451,41	
2611204006757	ENDU - ENERGIAS EDUCATIVAS, LDA	2.420,00	0,00	
2611204007272	DIMÉDICA - Comércio de Prod. Médicos e Hospitalare	339,63	0,00	
2611205000761	CPCIS - COMPANHIA PORTUGUESA DE COMPUTADORES, INFO	25.504,26	41.446,03	
2611205002060	INFORMÁTICA EL CORTE INGLÊS, S.A.	9.865,92	9.865,92	
2611205003579	WAVECOM - SOLUÇÕES RÁDIO, LDA	15.117,07	7.917,31	
2611205004196	DATINFOR - INFORMÁTICA, SERVIÇOS E ESTUDOS, S. A.	23.094,00	0,00	
2611205005871	MICRO I/O - SERVIÇOS ELECTRONICA, LDA	4.023,72	0,00	
2611205006499	I. ZONE KNOWLEDGE SYSTEMS,S.A	5.445,00	12.300,00	
2611299000101	CORDOARIA OLIVEIRA, S.A.	385,17	385,17	
2611299000423	SARAIVA & IRMÃO, LDA	37,04	0,00	
2611299000495	SOUSA & MARTINS, LDA	798,00	798,00	
2611299000707	BIBLIOTECA NACIONAL	62,31	0,00	
2611299000739	PAPELARIA E LIVRARIA ABC	6.791,09	4.634,14	
2611299000761	CPCIS - COMPANHIA PORTUGUESA DE COMPUTADORES, INFO	0,00	24.332,13	
2611299001555	CIRCULO DE LEITORES, SA	0,00	670,94	
2611299001781	JOAQUIM MACHADO, S.A. - LIVRARIA ALMEDINA	451,13	451,13	
2611299004074	PORTO EDITORA	89,92	0,00	
2611299004461	TEMA - TEATRO MUNICIPAL DE AVEIRO EM	29,99	29,99	
2611299004658	FERNANDO PARADA - REPRESENTAÇÕES EDITORIAIS	1.096,86	0,00	
2611299004760	LIVRARIA STO ANTÓNIO- Dina Alexandra Cerqueira Vil	1.067,06	1.067,06	
2611299004905	Media Markt. Lda	158,41	0,00	
2611299006268	EDIÇÕES HUMUS, LDA	140,00	140,00	
2611299006414	LUIS QUEIMADELA UNIPessoal, LDA	9.000,00	0,00	
2611299006477	ÁREA APROVADA, LDA.	0,00	7.090,07	
2611299006812	KALANDRAKA EDITORA PORTUGAL	0,00	2.901,29	
2611299006921	MUSICA.COM - INSTRUMENTOS MUSICAIS, LDA	0,00	837,97	

CÂMARA MUNICIPAL DE AVEIRO

Ano: 2012

Endividamento - Outras Dívidas a Terceiros - Curto Prazo

Caracterização da Dívida		Dívida em 1 de Janeiro	Dívida em 31 de Dezembro	Observações
2611299006982	LAMIRÉ - COSTA, VEIGA & SIMÕES, LDA	8.000,01	8.000,01	
2611299007102	MEDICAL PLUS - PRODUTOS MÉDICOS E HOSPITALARES, LD	155,72	155,72	
2611299007208	EDITORA EDUCAÇÃO NACIONAL, LDA	1.204,86	743,39	
2611299007454	ESTÚDIO DIDÁCTICO, LDA	0,00	1.431,91	
2611399006256	NUNO FILIPE COSTA , UNIPESSOAL LDA.	17.549,64	46.145,64	
2611401001346	MARIA ALICE LOPES RANGEL	24.939,89	24.939,89	
2611401003147	JOAQUIM PEREIRA	550,00	550,00	
2611401005648	FRANCISCO MANUEL DE CARVALHO MARQUES VIDAL	0,00	467.623,02	
2611401006580	Rosa Teixeira Rito Nunes Santos	244.750,00	50.000,00	
2611401006886	Unidomus - Projectos e Construções, Lda	30.000,00	15.000,00	
2611401006887	LUCIANA BASTOS DE MATOS SILVA	73.425,00	48.950,00	
2611401007113	Manuel da Cunha Aidos	0,00	12.000,00	
2611401007163	Fernanda Maria Ferreira Almeida	34.435,12	0,00	
2611401007276	RUI JORGE TAVARES DE PINHO	81.018,88	81.018,88	
2611401007277	MARIA VITÓRIA NUNES DA SILVA VENTURA	0,00	46.000,00	
2611402002849	ALFREDO DA SILVA BARBOSA	2.500,00	2.500,00	
2611499005252	Rosa Matilde Cruz Lopes Macedo	870,00	0,00	
2613001045	BANCO BPI, SA	1.385.327,31	1.470.714,26	
2613003646	OCÉ PORTUGAL - EQUIPAMENTOS GRÁFICOS, S.A.	6.280,08	6.280,08	
2613004175	CAIXA LEASING E FACTORING - INSTITUIÇÃO FINANCEIRA	645.842,13	698.997,32	
2613005516	CANON PORTUGAL, S.A.	1.836,84	1.836,84	
2618103001508	FABRIGIMNO-FABRICAÇÃO DE DESPORTO, LDA	1,63	0,00	
2618104006981	OSVALDO MATOS, S.A.	0,00	307,50	
2618106000163	Antero Santos e Santos, Lda	9.524,14	9.524,14	
2618106000469	Manuel Valente & Pinheiro, Lda	2.439,40	0,00	
2618106001047	MANUEL DE JESUS VALENTE	4.980,00	0,00	
2618106006562	MÁRIO DUARTE SANTOS DIAS	7.020,00	0,00	
2618107000485	SOMAGUE - ENGENHARIA, S.A	2.855.767,96	0,00	
2618107000587	VITOR ALMEIDA & FILHOS, S.A.	195.758,51	0,00	
2618107002252	URBIPLANTEC - URBANIZAÇÕES E TERRAPLANAGENS, LDA	9.680,26	4.335,88	
2618107002949	REDE FERROVIÁRIA NACIONAL - REFER, E.P..	13.350.792,19	0,00	
2618107003042	MOTA-ENGIL - PAVIMENTAÇÕES, S.A.	14.204,75	0,00	
2618107003654	PAVIAZEMEIS - PAVIMENTAÇÕES AZEMÉIS, LDA.	14.134,23	0,00	

CÂMARA MUNICIPAL DE AVEIRO

Ano: 2012

Endividamento - Outras Dívidas a Terceiros - Curto Prazo

Caracterização da Dívida		Dívida em 1 de Janeiro	Dívida em 31 de Dezembro	Observações
2618109000154	EDP - SERVIÇO UNIVERSAL, S.A	0,00	189,40	
2618109000338	HELENOS, S.A	25.840,52	0,00	
2618110000432	Lucas & Paula - Construção Civil e Obras Públicas,	5.444,26	0,00	
2618111000250	AVEIROBRA - SOCIEDADE DE CONSTRUÇÕES, LDA	576,57	0,00	
2618111000443	SINALARTE - INDÚSTRIA DE SINALIZAÇÃO	2.978,51	0,00	
2618199002072	SRTC - CONSTRUÇÕES, LDA	1.377,69	0,00	
2618199002189	SETH - SOCIEDADE DE EMPREITADAS E TRABALHOS HIDRÁU	53.378,18	53.378,18	
2618199005497	Irmãos Almeida Cabral, Lda.	0,00	1.425,59	
2618199005853	ARLINDO CORREIA & FILHOS, S.A.	13.262,83	13.262,83	
2618199006537	ISS - PLANTIAGRO - CONSTRUÇÃO E MANUTENÇÃO DOS ESP	7.154,58	0,00	
2618201000532	TOPOMÉTRICA, LDA	540,29	0,00	
2618201002060	INFORMÁTICA EL CORTE INGLÊS, S.A.	2.112,99	158,40	
2618201002122	AREAL EDITORES, SA	6.552,13	7.062,30	
2618201002873	2045 - EMPRESA SEGURANÇA S.A.	2.854,09	0,00	
2618201003038	FIREPRIN	1.323,48	0,00	
2618201003722	NAUTILUS, S.A.	182,40	0,00	
2618201005266	SOFTLIMITS, S.A.	451,41	0,00	
2618201005435	OFERQUAL, LDA	204,47	0,00	
2618201005560	CULTURALIS & BORGEAUD - EQUIPAMENTOS DE BIBLIOTECA	2.417,93	2.417,93	
2618205000761	CPCIS - COMPANHIA PORTUGUESA DE COMPUTADORES, INFO	15.941,77	0,00	
2618205006499	I. ZONE KNOWLEDGE SYSTEMS,S.A	0,00	10.455,00	
2618299000410	LARUS - ARTIGOS PARA CONSTRUÇÃO EQUIPAMENTOS, LDA	587,17	0,00	
2618299000739	PAPELARIA E LIVRARIA ABC	0,00	57,00	
2618299005933	BOOKCENTER - JOEL CORDEIRO	204,18	204,18	
2618299006312	JOAQUIM MACHADO, S.A. - LIVRARIA ALMEDINA	20,06	0,00	
262512000047	ACASA - ASSOCIAÇÃO DE CULTURA E ASSISTÊNCIA SERVEN	563.255,82	563.255,82	
26301	STAL	1.987,40	1.841,25	
26302	Associação dos Técnicos Adm. Municipais	72,76	73,27	
26303	Sindicato da Função Pública	14,34	14,34	
26305	SINTAP	61,64	107,44	
26311	Sindicato Nac. Oficiais da Polícia	4,99	0,00	
26314	Sindicato Quadros Tecnicos Estado	9,50	19,00	
26316	Sindicato Nac. Polícias Municipais	7,62	15,24	

CÂMARA MUNICIPAL DE AVEIRO

Ano: 2012

Endividamento - Outras Dívidas a Terceiros - Curto Prazo

Caracterização da Dívida		Dívida em 1 de Janeiro	Dívida em 31 de Dezembro	Observações
264601000450	FREGUESIA DE ARADAS	30.970,00	0,00	
264602000453	JUNTA DE FREGUESIA DE CACIA	29.606,40	0,00	
264603000455	FREGUESIA DE EIROL	11.051,60	0,00	
264604000399	FREGUESIA DE EIXO	83.575,97	0,00	
264605000390	FREGUESIA DE ESGUEIRA	38.463,56	7.843,76	
264606000397	FREGUESIA DA GLÓRIA	15.330,40	0,00	
264607000394	FREGUESIA DE NARIZ	9.992,40	0,00	
264608000451	FREGUESIA DE NOSSA SENHORA DE FÁTIMA	16.094,58	0,00	
264609000392	FREGUESIA DE OLIVEIRINHA	9.800,00	0,00	
264610000737	FREGUESIA DE REQUEIXO	18.102,00	0,00	
264611000452	FREGUESIA DE SÃO BERNARDO	38.407,00	0,00	
264612004141	FREGUESIA DE SÃO JACINTO	6.745,56	0,00	
264613000395	FREGUESIA DE SANTA JOANA	97.011,69	0,00	
264614000454	FREGUESIA DE VERA CRUZ	9.732,80	0,00	
2647004033	AVEIRO -EXPO, E.M.	275.195,49	0,00	
2647004461	TEMA - TEATRO MUNICIPAL DE AVEIRO EM	166.000,00	85.500,00	
2684201006754	PCI - PARQUE DA CIÊNCIA E INOVAÇÃO, S.A.	131.250,00	131.250,00	
26843002949	REDE FERROVIÁRIA NACIONAL - REFER, E.P..	230.656,90	252.536,22	
2684902006359	COMUNIDADE INTERMUNICIPAL DA REGIÃO DE AVEIRO BAIX	2.634.728,01	2.634.728,01	
2689202005231	TEOTÓNIO DE PINHO VIEIRA	7.919,45	7.919,45	
2689202005696	MARIA ESTELA DE AZEVEDO PIRES NETO	41,23	41,23	
2689202005698	Maria da Glória Azevedo Simões	125,55	125,55	
2689202005724	RECEITA NATURAL, LDA	25.945,06	25.945,06	
2689202007250	Alfredo Alberto Seabra Estrela Esteves	7.333,33	0,00	
2689202007251	João Estrela Esteves Salomé Vaz	7.333,33	0,00	
2689202007252	Manuel José Seabra Estrela Esteves	7.333,33	0,00	
2689202007276	RUI JORGE TAVARES DE PINHO	7.396,37	7.396,37	
2689202007277	MARIA VITÓRIA NUNES DA SILVA VENTURA	6.000,00	4.000,00	
2689202007326	Rui Humberto Salgado Martins Arroja	195,42	0,00	
2689202007455	Maria de Lurdes Jacome Ferreira Marques	0,00	14,50	
26892030100002	ANA CLÁUDIA STATTMILLER SALDANHA ALBUQUERQUE MATOS	4.210,00	4.210,00	
26892030100082	LAURO AMANDO FERREIRA MARQUES	1.352,46	0,00	
26892030100399	ROSÂNGELA LARRAZ	200,00	200,00	

CÂMARA MUNICIPAL DE AVEIRO

Ano: 2012

Endividamento - Outras Dívidas a Terceiros - Curto Prazo

Caracterização da Dívida		Dívida em 1 de Janeiro	Dívida em 31 de Dezembro	Observações
26892030100434	GONÇALO MANUEL ALBUQUERQUE TAVARES	2.500,00	2.500,00	
26892030100434	ANTÓNIO DUARTE MORAIS	200,00	0,00	
26892030100565	SÉRGIO MIGUEL GONÇALVES BENTO	0,00	300,00	
26892030100592	MÁRIO JOSÉ BRANDÃO MARTINS ALVES	6.150,00	0,00	
26892030100654	JOÃO MAGALHÃES	0,00	576,83	
26892030100693	SARA ALEXANDRA TUNA RAMOS	3.495,00	0,00	
26892030100724	FERNANDO MANUEL MARTINS NOGUEIRA	650,41	0,00	
26892030100733	RUI NOBRE RODRIGUES	0,00	5.227,50	
26892030200006	CÍRCULO EXPERIMENTAL DE TEATRO DE AVEIRO - CETA	300,00	0,00	
26892030200012	DIRECÇÃO NACIONAL DE POLÍCIA DE SEGURANÇA PÚBLICA	228,10	0,00	
26892030200022	ASSOCIAÇÃO RECREATIVA EIXENSE	500,00	0,00	
26892030200026	BANDA AMIZADE	500,00	0,00	
26892039900171	ACES - AGRUPAMENTO CENTROS DE SAÚDE BAIXO VOUGA	136,38	136,38	
2689205002613	ADMINISTRAÇÃO DO CONDOMÍNIO DO PRÉDIO 32 E 38 DA R	0,00	400,00	
2689205006089	CONDOMÍNIO EDIFÍCIO 15	23,90	23,90	
2689205006550	CONDOMÍNIO DA URBANIZAÇÃO DA QTA DO CANHA	2.929,32	2.929,32	
2689205006898	CONDOMÍNIO EDIFÍCIO CENTRAL RESIDENCE	2.080,22	787,82	
2689205007343	Condominio Prédio Rua Espinho - 14	45,44	68,16	
2689207000694	INSTITUTO DA HABITAÇÃO E DA REABILITAÇÃO URBANA	228.416,73	230.507,08	
2689212004027	INSTITUTO DE GESTÃO FINANCEIRA E DE INFRA-ESTRUTUR	448,80	780,30	
2689213005294	CARTÓRIO NOTARIAL - MARIA DEOLINDA ALMEIDA ROLO	212,70	212,70	
26892150100004	CENTRO ATLÉTICO PÓVOA PACENSE - CENAP	9.000,00	0,00	
26892150100007	CLUBE DE TÊNIS DE AVEIRO	5.000,00	4.300,00	
26892150100007	CLUBE DO POVO DE ESGUEIRA	9.000,00	0,00	
26892150100007	CLUBE DOS GALITOS	27.000,00	13.840,08	
26892150100007	COLECTIVIDADE POPULAR DE CACIA	0,00	6.000,00	
26892150100012	ALAVARIUM - ANDEBOL CLUBE DE AVEIRO	11.000,00	0,00	
26892150100017	ESCOLA SECUNDÁRIA E 3º CICLO E.B. DR. JAIME MAGALH	0,00	6.000,00	
26892150100021	ASSOCIAÇÃO DESPORTIVA DE NARIZ	3.000,00	0,00	
26892150100022	ASSOCIAÇÃO RECREATIVA E CULTURAL DA BARROCA	4.000,00	0,00	
26892150100026	FUTEBOL CLUBE DO BONSUCESSO	9.000,00	9.000,00	
26892150100029	GRUPO DESPORTIVO EIXENSE	7.000,00	0,00	
26892150100076	CASA DO POVO DE OLIVEIRINHA	9.000,00	0,00	

CÂMARA MUNICIPAL DE AVEIRO

Ano: 2012

Endividamento - Outras Dívidas a Terceiros - Curto Prazo

Caracterização da Dívida	Dívida em 1 de Janeiro	Dívida em 31 de Dezembro	Observações
26892150100116	CLUBE ESTRELA AZUL	5.000,00	5.000,00
26892150100303	CASA DO POVO DE ESGUEIRA	7.000,00	0,00
26892150100565	ASSOCIAÇÃO DESPORTIVA E CULTURAL DE SÃO JACINTO	2.000,00	0,00
26892150100663	ESCOLA GIMNICA DE AVEIRO	16.480,00	10.000,00
26892150100663	IDEC - Instituto para o Desenvolvimento e Estudos	5.000,00	0,00
26892150200004	ASSOCIAÇÃO CULTURAL DE ARADAS	753,00	1.434,51
26892150200017	ESCOLA DE MÚSICA DA QUINTA DO PICADO	0,00	1.732,43
26892150200020	ASSOCIAÇÃO ARTE E CULTURA DE AVEIRO	5.012,00	0,00
26892150200023	FILARMONIA DAS BEIRAS - ASSOCIAÇÃO MUSICAL DAS BEI	20.000,00	26.250,00
26892150200026	BANDA AMIZADE	0,00	2.711,30
26892150200030	COMPANHIA DE DANÇA DE AVEIRO-GENDA-GRUPO EXP.MÚSIC	3.750,00	0,00
26892150200053	SOCIEDADE MUSICAL DE SANTA CECÍLIA	0,00	2.776,39
26892150200054	TUNA DE SANTA JOANA	0,00	2.464,29
26892150200076	CINECLUBE DE AVEIRO	0,00	2.253,16
26892150200125	RANCHO FOLCLÓRICO NOSSA SENHORA DE NAZARÉ	0,00	2.275,69
26892150200293	ASSOCIAÇÃO DE ARTESÃOS DA REGIÃO DE AVEIRO - A BAR	7.875,00	1.488,76
26892150200516	GRUPO CÉNICO CANTARES DA RIA DE AVEIRO	389,50	2.357,26
26892150200641	ASSOCIAÇÃO CULTURAL E RECREATIVA DE OLIVEIRINHA	0,00	3.000,00
26892150200735	ASSOCIAÇÃO CULTURAL "CONFRARIA DOS OVOS MOLES DE A	0,00	1.546,34
26892150200735	ASSOCIAÇÃO CULTURAL E RECREATIVA DE TABOEIRA	0,00	2.157,19
26892150200735	GRUPO DE CANTARES E XAILES DE AVEIRO	0,00	1.261,77
26892150300006	CENTRO SOCIAL PAROQUIAL DA VERA CRUZ	95.000,00	15.000,00
26892150300006	CENTRO SOCIAL SANTA JOANA PRINCESA	14.190,00	5.733,33
26892150300006	CERCIIV COOPERATIVA PARA A EDUCAÇÃO REABILITAÇÃO	31.165,01	15.629,05
26892150300023	FLORINHAS DO VOUGA - INSTITUIÇÃO PARTICULAR DE SOL	179.566,92	209.494,74
26892150300026	FUNDAÇÃO PADRE FÉLIX - INSTITUIÇÃO PARTICULAR DE S	3.990,40	0,00
26892150300061	PATRONATO DE NOSSA SENHORA DE FÁTIMA	8.978,40	10.774,08
26892150300085	ASSOCIAÇÃO PORTUGUESA DE PAIS E AMIGOS DO CIDADÃO	4.951,86	6.922,98
26892150300088	CÁRITAS DIOCESANA DE AVEIRO - CENTRO DE ACOLHIMENT	3.000,00	0,00
26892150300089	CENTRO COMUNITÁRIO DA VERA CRUZ	50.000,00	50.000,00
26892150300186	Centro Social de Esgueira	200,00	0,00
26892150400022	ASSOCIAÇÃO ACADÉMICA DA UNIVERSIDADE DE AVEIRO	25.000,00	15.000,00
26892150400092	ESCOLA SECUNDÁRIA JOSÉ ESTEVÃO	3.500,00	3.500,00

CÂMARA MUNICIPAL DE AVEIRO

Ano: 2012

Endividamento - Outras Dívidas a Terceiros - Curto Prazo

Caracterização da Dívida		Dívida em 1 de Janeiro	Dívida em 31 de Dezembro	Observações
26892150400577	AGRUPAMENTO DE ESCOLAS DE ARADAS	0,00	16.000,00	
26892150500021	ASSOCIAÇÃO HUMANITÁRIA BOMBEIROS VOLUNTÁRIOS AVEIR	42.185,19	76.191,67	
26892150500033	ASSOCIAÇÃO HUMANITÁRIA BOMBEIROS GUILHERME GOMES	12.202,61	2.181,00	
26892159900044	SERVIÇOS MUNICIPALIZADOS DE AVEIRO	200.000,00	0,00	
26892159900069	UNIVERSIDADE DE AVEIRO	750,00	750,00	
26892159900070	ASSOCIAÇÃO REGRESSO À TERRA	2.058,32	0,00	
26892159900091	PARÓQUIA DE NOSSA SENHORA DA GLÓRIA	12.500,00	12.500,00	
26892159900175	ASSOCIAÇÃO COMERCIAL DE AVEIRO	12.153,00	5.480,00	
26892159900203	LIGA DOS COMBATENTES NÚCLEO DE AVEIRO	2.250,00	2.250,00	
26892159900376	ASSOCIAÇÃO MUSICAL PRÓ ORGANO	0,00	2.261,51	
26892159900488	ASSEMBLEIA DA REPÚBLICA	22.450,00	22.450,00	
26892159900592	Associação da Rota da Bairrada	6.958,85	13.917,70	
26892159900635	COMUNIDADE INTERMUNICIPAL DA REGIÃO DE AVEIRO BAIX	415,13	629,53	
26892159900646	COMISSÃO DOS AMIGOS DA AVENIDA -REP.JOAQUIM PAVÃO	3.000,00	3.000,00	
26892159900648	Mordomia de São Gonçálinho	7.500,00	0,00	
26892160100021	ASSOCIAÇÃO DESPORTIVA DE TABOEIRA	243.601,35	0,00	
26892160100022	ASSOCIAÇÃO RECREATIVA E CULTURAL DA BARROCA	2.500,00	2.500,00	
26892160100049	SPORTING CLUB DE AVEIRO	45.962,74	32.962,74	
26892160200022	ASSOCIAÇÃO RECREATIVA EIXENSE	5.480,00	0,00	
26892160300005	CENTRO SOCIAL DE AZURVA	7.500,00	0,00	
26892160300006	CENTRO SOCIAL SANTA JOANA PRINCESA	144.210,00	54.266,67	
26892160300089	CENTRO COMUNITÁRIO DA VERA CRUZ	150.000,00	30.000,00	
26892160300204	ASAS-ASSOCIAÇÃO SOLIDARIEDADE ACÇÃO SOCIAL STA.JOA	78.000,00	88.980,00	
26892160300211	CRUZ VERMELHA PORTUGUESA - DELEGAÇÃO DISTRITAL DE	22.730,40	0,00	
26892160300250	ASSOCIAÇÃO DE SOLIDARIEDADE SOCIAL CASA MÃE DE ARA	5.000,00	0,00	
26892160300290	CENTRO SOCIAL PAROQUIAL SANTA EULÁLIA DE EIROL	90.000,00	0,00	
26892160300564	C.S.C.D. do Pessoal da Segurança Social e Saúde do	60.000,00	40.000,00	
26892160300611	FUNDAÇÃO GRAÇA GONÇALVES	10.000,00	0,00	
26892169900020	ASSOCIAÇÃO COLUMBÓFILA DE ESGUEIRA	5.761,11	5.761,11	
26892169900635	COMUNIDADE INTERMUNICIPAL DA REGIÃO DE AVEIRO BAIX	741.196,77	219.561,33	
26892169900660	Fábrica da Igreja Paroquial da Freguesia da Vera C	17.399,85	7.500,00	
26892169900697	Fabrica da Igreja de Santa Joana Princesa	8.150,00	0,00	
2689299000042	A.D.S.E.	511.051,73	688.703,66	

CÂMARA MUNICIPAL DE AVEIRO

Ano: 2012

Endividamento - Outras Dívidas a Terceiros - Curto Prazo

Caracterização da Dívida		Dívida em 1 de Janeiro	Dívida em 31 de Dezembro	Observações
2689299000218	ASSOCIAÇÃO NACIONAL DE MUNICÍPIOS PORTUGUESES	5.854,00	5.854,00	
2689299000372	CAIXA GERAL DE DEPÓSITOS, S.A.	17,94	17,94	
2689299000962	COMUNIDADE PORTUÁRIA DE AVEIRO	3.600,00	4.800,00	
2689299001045	BANCO BPI, SA	219,58	206,00	
2689299001058	BANCO ESPÍRITO SANTO, S.A	52,50	52,50	
2689299004248	CEC - CONSELHO EMPRESARIAL DO CENTRO - CÂMARA E IN	21.150,00	21.150,00	
2689299004614	AGIR - ASSOCIAÇÃO PARA A INVESTIGAÇÃO E DESENVOLVI	200,00	200,00	
2689299004950	NUNO MIGUEL MELO MASCARENHAS COELHO PAULA	0,00	32,22	
2689299005425	ASOCIACIÓN ENERGIE- CITES	1.250,00	1.250,00	
2689299005858	PEDRO NUNO TAVARES DE MATOS FERREIRA	0,00	29,55	
2689299005924	Associação da Rota da Bairrada	500,00	723,18	
2689299006055	RÉSEAU ART NOUVEAU NETWORK	0,00	2.000,00	
2689299006329	ASSOCIAÇÃO DE MUNICÍPIOS REDE PORTUGUESA DE CIDADE	4.402,04	4.402,04	
2689299006359	COMUNIDADE INTERMUNICIPAL DA REGIÃO DE AVEIRO BAIX	85.867,37	121.358,14	
2689299006587	CAIXA ECONÓMICA SOCIAL	9,60	9,60	
2689299006958	Nelson Loureiro - Combustíveis Lubrificantes, Lda	733,52	733,52	
2689299007531	JOÃO CARLOS SILVA NUNES PEREIRA	0,00	2,86	
26893202	Parte nas Cartas de Caçador e suas Renovações	163,31	0,00	
26893204	Custo dos Cartões para Cartas de Caçador	0,25	0,00	
26893207	Dividas Cobradas Coercivamente p/ Serv. Municipal.	3.001,96	3.074,42	
26893211	Instituto Português da Qualidade	241,95	82,70	
26893212	INH-50% Conforme n.2 Clausula 10 Cont IGAPHE	97.976,38	97.976,38	
26893215	Ministério da Administração Interna	68,98	68,98	
26893216	Serviço de Estrangeiros e Fronteiras	29,24	14,62	
2689321702	Instituto Gestão Financeira da Segurança Social,IP	0,00	8.057,75	
268932180101	Instituto de Gestão Financeira da Segurança Social	0,00	3.753,00	
26893302	Centro de Cultura e Desporto - CAT	346,00	387,00	
2689330401	Seguros Império	3,49	3,49	
2689330402	Seguros Victória	396,77	397,17	
26893305	Serviços Sociais da PSP	13,68	0,00	
26893307	SAD/PSP	138,30	0,00	
26893308	SAD/GNR	57,60	57,60	
26893402	Participação Func. Custas Exec. Fiscal	515,95	846,56	

CÂMARA MUNICIPAL DE AVEIRO

Ano: 2012

Endividamento - Outras Dívidas a Terceiros - Curto Prazo

Caracterização da Dívida		Dívida em 1 de Janeiro	Dívida em 31 de Dezembro	Observações
26893403	Emolumentos Notariais	2.046,25	2.046,25	
26893406	Emolumentos Notariais- Dr ^a .Maria da Luz Melo	142,50	142,50	
26893501	Descontos Judiciais	4.317,77	4.383,34	
268936	Autos de Apreensão	609,78	626,50	
268937	Donativos	50,00	50,00	
268938	Cooperação Museu da Cidade/Ecoria	489,27	31,49	
26893901	Associação de Artesãos de Aveiro- A Barrica	0,00	212,00	
26893902	Lodo Concept's, Lda	85,11	86,05	
26893903	Audiodecor	107,25	20,89	
26893907	Editora Gostar	57,59	30,69	
26893908	Pedro Ribeiro da Silva Unipessoal, Lda	0,00	69,59	
26893909	1000 Cerimónias	9,00	18,00	
26893910	Cicerone	9,00	0,00	
26893919	Fabridoce	38,61	15,30	
26893924	Mysugar, Lda	85,68	71,40	
26893933	Canal do Peixe	46,90	42,54	
26893935	Javier Olivera Mendez	0,00	7,22	
26893936	Monsenhor João Gonçalves Gaspar	114,00	114,00	
26893939	Associação Rota da Bairrada	46,56	4,88	
26893940	Isabel Castro Cabeleiros	175,53	150,46	
26893944	Orbis	22,18	21,61	
26893946	António Rui Domingos Ramos	51,00	75,00	
26893947	ADERAV-Assoc.Est. Def. Patrim. Nat. Cult.R.Aveiro	14,26	0,00	
26893949	Raquel Dora Moreira Dias Castro Pinho	10,97	17,61	
26893952	Amaro Neves	53,00	76,74	
26893953	New Jamp	19,37	1,67	
26893955	Sal Tal e Qual- Comér. de Produtos Alimentares,Lda	152,28	2.277,03	
26893956	Simone Rocha de Sá	9,00	9,00	
26893957	Luís Filipe Cosme Arruda Martins	25,50	25,50	
26893958	Douro Acima Transportes Turismo e Restuarção, Lda	128,70	27,00	
26893959	A Voltec, Lda	123,76	0,00	
26893961	Cidália Oliveira Carvalho	86,00	76,61	
26893964	ARTLUSA	7,40	101,00	

CÂMARA MUNICIPAL DE AVEIRO

Ano: 2012

Endividamento - Outras Dívidas a Terceiros - Curto Prazo

Caracterização da Dívida		Dívida em 1 de Janeiro	Dívida em 31 de Dezembro	Observações
26893965	E, VIVA A RIA - VIRGILIO MENDES PORTO	40,50	238,05	
26893966	Joaquim de Castro Madeira	23,81	334,40	
26893967	Pastelaria Central, Lda	92,00	0,00	
26893970	Wattmove-Energia Alternativa em Mmovimento,Lda	0,00	21,00	
26893971	Moveaveiro EM	0,00	8,75	
26893973	Contexto Design Unipessoal, Lda	0,00	216,65	
26899001045	BANCO BPI, SA	144.662,71	49.685,33	
26899001059	BANCO COMERCIAL PORTUGUÊS	49.416,62	0,00	
26899001233	TOTTA-CRÉDITO ESPECIALIZADO, INSTITUIÇÃO FINANCEIR	158.544,20	0,00	
26899001835	EDIVISA - EMPRESA DE CONSTRUÇÕES, SA	0,00	582.840,78	
26899003149	IRMÃOS CAVACO, S.A.	2.558,41	0,00	
26899004175	CAIXA LEASING E FACTORING, IFIC, S.A.	0,00	196.206,02	
26899005150	BANCO SANTANDER TOTTA, SA	0,00	42.000,00	
26899007436	IRMÃO SILVA & TEIXEIRA, LDA	0,00	49.187,73	
26899007464	GASTRADE - SOCIEDADE DE REPRESENTAÇÕES, LDA	0,00	95.892,50	
26899007495	SOTKON PORTUGAL - SISTMAS DE RESIDUOS, S.A.	0,00	33.379,51	
26899007533	VERSUS - SINALIZAÇÃO RODOVIÁRIA,SA	0,00	267.708,14	
2693090106	Admin.Pública-Admin.local-Continente	5.262.000,64	1.030.189,00	
212202020603	Ocupação da via pública	21,00	53.993,80	
2689108	Outras Entidades	0,00	6,00	
213207020914	Serviços Escolares	49,04	128,69	
213207020913	Inspeção de Elevadores	120,00	120,00	
212304012301	Mercados e feiras	98,40	67,20	
211103070301	Habitacões	286,75	0,00	
212202020605	Publicidade	199,86	0,00	
212304012302	Loteamentos e obras	1.960,35	0,00	
212202020602	Loteamentos e obras	237,20	0,00	
213207020909	Serviço de Refeições	5,98	0,00	
213207020911	Licenciamento de veiculos automóveis	10,00	0,00	
	Total Geral	39.051.984,36	22.727.320,82	

Endividamento - Outras Dívidas a Terceiras - Médio e Longo Prazo

Caracterização da Dívida		Dívida em 1 de Janeiro	Dívida em 31 de Dezembro	Observações
22120000996	SIMRIA - SANEAMENTO INTEGRADO MUNICÍPIOS DA RIA, S	6.602.220,28	6.602.220,28	
22199001305	ZON TV CABO PORTUGAL, S.A.	0,00	5.000,00	
2611107000587	VITOR ALMEIDA & FILHOS, S.A.	0,00	109.894,69	
2611107002949	REDE FERROVIÁRIA NACIONAL - REFER, E.P..	0,00	11.050.000,01	
2611401005648	FRANCISCO MANUEL DE CARVALHO MARQUES VIDAL	0,00	498.797,91	
2613001045	BANCO BPI, SA	9.504.218,58	8.005.934,56	
2613003646	OCÉ PORTUGAL - EQUIPAMENTOS GRÁFICOS, S.A.	8.594,42	12.837,55	
2613004175	CAIXA LEASING E FACTORING - INSTITUIÇÃO FINANCEIRA	7.069.098,67	6.353.858,66	
2613005516	CANON PORTUGAL, S.A.	4.060,99	4.448,30	
2689207000694	INSTITUTO DA HABITAÇÃO E DA REABILITAÇÃO URBANA	2.102.520,36	1.878.361,54	
26899005150	BANCO SANTANDER TOTTA, SA	0,00	116.544,20	
268921503000062	CENTRO SOCIAL SANTA JOANA PRINCESA	0,00	6.020,00	
268921603000062	CENTRO SOCIAL SANTA JOANA PRINCESA	0,00	65.180,00	
268921603000895	CENTRO COMUNITÁRIO DA VERA CRUZ	0,00	71.000,00	
	Total Geral	25.290.713,30	34.780.097,70	

RESUMO DIÁRIO DE TESOURARIA



Data	Nº Pág.
28/12/2012	1

Número	Ano
251	2012

CÂMARA MUNICIPAL DE AVEIRO

RESUMO DIÁRIO DA TESOURARIA

Movimentos de Tesouraria		Saldo do dia Anterior	Entrada do Dia	Soma	Saída do Dia	Saldo para o Dia Seguinte
CAIXA		7.848,68	2.769.832,69	2.777.681,37	2.772.805,16	4.876,21
FUNDOS DE MANEIO		1.380,00	0,00	1.380,00	1.380,00	0,00
BANCOS						
À ORDEM	Banco : Caixa Geral de Depósitos	2.432.385,70	93.845,39	2.526.231,09	1.985.671,99	540.559,10
	Conta : 003501230000792733206					
	Banco : Caixa Geral de Depósitos	8.480,67	0,00	8.480,67	0,00	8.480,67
	Conta : 003501230011520053028 - CIDADE DIGITAL					
	Banco : Caixa Geral de Depósitos	2.933,30	0,00	2.933,30	0,00	2.933,30
	Conta : 003501230012876793095 - VIA VERDE					
	Banco : Caixa Geral de Depósitos	5.490,14	0,00	5.490,14	0,00	5.490,14
	Conta : 003501230013195463024 - POLIS					
	Banco : Caixa Geral de Depósitos	10.301,38	0,00	10.301,38	0,00	10.301,38
	Conta : 003501230013258993077 - Saneamento Financeiro					
	Banco : Caixa Geral de Depósitos	616.815,69	19.953,30	636.769,99	184.435,25	452.333,74
	Conta : 003501230013337513025 - QREN					
	Banco : Caixa Geral de Depósitos	0,00	0,00	0,00	0,00	0,00
	Conta : 003501230013362973003 - URBACT					
	Banco : BANCO TOTTA E AÇORES	717.635,04	3.671,24	721.306,28	268.755,10	452.551,18
	Conta : 001800002407967400135 - Santander Totta					
	Banco : BANCO ESPIRITO SANTO	112.865,37	0,00	112.865,37	111.311,17	1.554,20
	Conta : 000702300023086000650					
	Banco : BANCO ESPIRITO SANTO	98.609,44	0,00	98.609,44	0,00	98.609,44
	Conta : 000702300031415001874 - E					
	Banco : BANCO PORTUGUÊS INVESTIMENTO	98.488,51	0,00	98.488,51	40.991,85	57.496,66
	Conta : 001000001547079010171 - ARCADEA					
	Banco : BANCO PORTUGUÊS INVESTIMENTO	28.559,15	140,14	28.699,29	0,00	28.699,29
	Conta : 001000004325123000182 - FINICIA					
	Sub-Total:	4.132.564,39	117.610,07	4.250.174,46	2.591.165,36	1.659.009,10
APLICAÇÕES DE TESOURARIA						
	Títulos Negociáveis	0,00	0,00	0,00	0,00	0,00
	Outras	0,00	0,00	0,00	0,00	0,00
	Sub-Total:	0,00	0,00	0,00	0,00	0,00
	Total de Disponibilidades:	4.141.793,07	2.887.442,76	7.029.235,83	5.365.350,52	1.663.885,31

RESUMO DIÁRIO DA TESOURARIA

Data	Nº Pág.
28/12/2012	2

Número	Ano
251	2012

CÂMARA MUNICIPAL DE AVEIRO

Movimentos de Tesouraria	Saldo do dia Anterior	Entrada do Dia	Soma	Saída do Dia	Saldo para o Dia Seguinte
DOCUMENTOS	61.836,39	0,00	61.836,39	0,00	61.836,39
Total de Movimentos de Tesouraria:	4.203.629,46	2.887.442,76	7.091.072,22	5.365.350,52	1.725.721,70
OPERAÇÕES ORÇAMENTAIS	3.711.242,66	174.892,58	3.886.135,24	2.654.572,88	1.231.562,36
OPERAÇÕES NÃO ORÇAMENTAIS	430.550,41	2.394,75	432.945,16	622,21	432.322,95

Decomposição do Saldo em Numerário Para o Dia Seguinte	Em Dinheiro	3.971,70
	Em Cheques e Vales Postais	904,51

O Coordenador

GRACE GILBERT

Conferi

[Handwritten Signature]

Ø Presidente

R

SÍNTESE DAS RECONCILIAÇÕES
BANCÁRIAS



ANEXO V

SÍNTESE DAS RECONCILIAÇÕES BANCÁRIAS

Designação da entidade	CÂMARA MUNICIPAL DE AVEIRO
-------------------------------	----------------------------

Instituição bancária		Saldo em 31/12/2012	Saldo contabilístico	Observações	
Banco	Nº de conta	a)	b)	c)	
C.G.D.	7927332	524.955,65	540.559,10	(1)	15.603,45
C.G.D.	115200530	8.480,67	8.480,67		
C.G.D.	132589930	11.221,50	10.301,38	(1)	920,12
C.G.D.	128767930	2.474,35	2.933,30	(1)	458,95
C.G.D.	131954630	5.490,14	5.490,14		
C.G.D.	133375130	453.370,64	452.333,74	(1)	1.036,90
B.T.AÇ.	240796740	705.249,44	452.551,18	(1)	252.698,26
B.E.S.	230860006	1.554,20	1.554,20		
B.E.S.	314150018	98.609,44	98.609,44		
B.P.I.	15470790101	54.446,37	57.496,66	(1)	3.050,29
B.P.I.	4325123000	28.699,29	28.699,29		
		Total	1.659.009,10		

Dirigente responsável pela área Administrativa e/ou Financeira

Assinatura..........

O Membro do executivo responsável pela área/ pelouro financeiro

Assinatura..........

Na coluna a) indicar o valor do saldo constante do extracto bancário à data de 31/12/n.

Na coluna b) a importância constante do Resumo Diário de Tesouraria.

Na coluna c) indicar para cada conta, consoante a situação, um dos seguintes códigos:

- (1) Reconciliação efectuada e justificadas as divergências
- (2) Reconciliação efectuada mas não justificada a divergência de
- (3) Reconciliação não efectuada

RELAÇÃO DE EMOLUMENTOS NOTARIAIS E
CUSTAS DE EXECUÇÕES FISCAIS



ANEXO VI

RELAÇÃO DOS FUNCIONÁRIOS QUE NA GERÊNCIA RECEBERAM PARTICIPAÇÃO EMOLUMENTAR E/OU CUSTAS DE EXECUÇÕES FISCAIS

Designação da Entidade

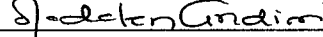
CÂMARA MUNICIPAL DE AVEIRO

Gerência

1 DE JANEIRO A 31 DE DEZEMBRO DE 2012

Nome	Categoria	Duturnidades na categoria em 31/10/89	Remuneração base auferida (1)	Emolumentos (2)	Custas de execuções fiscais (3)	Subtotal (4)=(2)+(3)	Total (5)=(1)+(4)
Telma Vidal Pereira	Chefe de Divisão		27.750,95 €		3.768,20 €	3.768,20 €	31.519,15 €
Ana Maria Nunes dos Santos Gandaio	Coordenador Técnico		13.759,65 €		2.153,19 €	2.153,19 €	15.912,84 €
Nuno Alexandre Almeida	Assistente Técnico		9.758,73 €		2.287,84 €	2.287,84 €	12.046,57 €
Natália Maria de Jesus Marques Dias	Técnico Superior		12.095,90 €		2.315,96 €	2.315,96 €	14.411,86 €
Carlos Alberto Vieira Vidal	Técnico Superior		12.084,65 €		2.363,74 €	2.363,74 €	14.448,39 €

O Dirigente Responsável pela Área Administrativa e/ou Financeira,

Assinatura 

O Membro do Executivo Responsável pela Área/Pelouro Financeiro,

Assinatura 

RELAÇÃO DE ACUMULAÇÃO DE FUNÇÕES



ANEXO VII

RELAÇÃO DOS FUNCIONÁRIOS EM SITUAÇÃO DE ACUMULAÇÃO DE FUNÇÕES

Designação da Entidade

CÂMARA MUNICIPAL DE AVEIRO

Gerência

1 DE JANEIRO A 31 DE DEZEMBRO DE 2012

Situação na entidade a que respeita a conta				Cargos acumulados		
Nome	Cargo ou função	Data do provimento	Forma do provimento	Cargo ou função	Regime de acumulação	Data do despacho de autorização
Manuel Carlos Martins	Assistente Técnico	01-02-1973	CTFP Tempo Indeterminado	Consultoria, ensino e formação	Privada	18-07-2012
José João do Carmo Proença	Assistente Operacional	10-09-1979	CTFP Tempo Indeterminado	Mudanças	Privada	Indeferido 17/07/2012
Fernando Manuel da Fonseca Dias Vaia	Encarregado Operacional	01-03-1989	CTFP Tempo Indeterminado	Vendedor e Prestação Serviços	Privada	16-07-2012
António Manuel Pereira Santos	Assistente Operacional	01-06-1992	CTFP Tempo Indeterminado	Jardinagem	Privada	19-07-2012
António Augusto Santos Dias Oliveira	Assistente Operacional	01-04-1989	CTFP Tempo Indeterminado	Restauração	Privada	12-07-2012
Artur Manuel Almeida Alves	Assistente Operacional	17-07-1989	CTFP Tempo Indeterminado	Calçada à Portuguesa	Privada	13-07-2012
Delfim Neves Conceição	Assistente Operacional	01-08-1986	CTFP Tempo Indeterminado	Carregador	Privada	11-07-2012
Lídia Maria Moreira Matias	Técnico Superior	09-11-1995	CTFP Tempo Indeterminado	Colaboradora Comercial	Privada	17-07-2012
Paulo Alexandre Torres Lencastre Bernardo	Técnico Informática	18-04-1995	CTFP Tempo Indeterminado	Serviços Informática	Privada	19-07-2012
Carla Maria Esteves Guia Vieira	Assistente Operacional	04-07-1995	CTFP Tempo Indeterminado	Sócia Gerente Quiosque	Privada	12-07-2012
Óscar Neves Oliveira	Agente Municipal	01-03-1999	CTFP Tempo Indeterminado	Funções Direção numa IPSS	Privada	12-07-2012
Sónia Vieira Pires Pereira	Chefe de Divisão	01-09-1995	Comissão de Serviço	Mediação Seguros	Privada	12-07-2012
Joao Bernardo Pontes Dias Nunes	Chefe de Divisão	01-07-1996	CTFP Tempo Indeterminado	Vogal Direção Ass. Cultural/Sócio de uma empresa	Privada	12-07-2012
Sofia Isabel Vasconcelos Dias Pinho e Melo	Técnico Superior	24-04-1997	CTFP Tempo Indeterminado	Monitora atividade física	Privada	05-07-2012
Manuel Ferreira Marques	Assistente Operacional	30-06-1997	CTFP Tempo Indeterminado	Sócio Gerente Empresa	Privada	25-07-2012
Luis André Fradinho Neto	Assistente Técnico	07-07-1997	CTFP Tempo Indeterminado	Fotógrafo/DJ	Privada	19-07-2012
Ana Margarida Silva Oliveira	Chefe de Divisão	28-03-2000	Comissão de Serviço	Avaliadora Externa - RVCC	Públicas	18-07-2012
Artur Domingos Pires Salvador	Técnico Superior	08-05-2000	CTFP Tempo Indeterminado	Consultoria/Gestão	Privada	23-07-2012
Amorim Manuel Ferreira Póvoa	Técnico Superior	24-08-1987	CTFP Tempo Indeterminado	Perito Avaliador	Privada	12-07-2012
Ana Maria Peixoto Silva Rocha	Assistente Técnico	01-09-1999	CTFP Tempo Indeterminado	Limpezas	Privada	13-07-2012
Margarida Aldina Marques Ribeiro	Técnico Superior	22-10-2001	CTFP Tempo Indeterminado	Vogal da ADERAV	Privada	09-08-2012
Manuel Nunes Lopes	Assistente Operacional	02-08-1999	CTFP Tempo Indeterminado	Reparações em telhados	Privada	27-07-2012
Maria José Ferreira Bichão	Técnico Superior	16-04-2001	CTFP Tempo Indeterminado	Revendedora	Privada	23-07-2012
Paula Julieta Bastos e Santos	Assistente Operacional	16-11-2000	CTFP Tempo Indeterminado	Restauração	Privada	23-07-2012
Cristina Maria Faisca A. S. Ferreira Neto Brandão	Técnico Superior	25-10-2001	CTFP Tempo Indeterminado	Formadora	Privada	12-07-2012
Rita Seabra de Freitas	Técnico Superior	18-12-2000	CTFP Tempo Indeterminado	Arquitetura/Artista	Privada	17-07-2012
Paulo Carlos Campos	Chefe de Divisão	17-09-2001	Comissão de Serviço	Projetista / Microprodutor energia	Privada	20-08-2012
Florbela Soares Matos	Técnico Superior	06-09-2001	CTFP Tempo Indeterminado	Consultadoria Formação	Privada	17-08-2012
João Paulo Henriques Tavares	Técnico Superior	16-11-2000	CTFP Tempo Indeterminado	Engenharia Civil	Privada	24-07-2012
Carla Sofia Dias dos Santos	Assistente Operacional	21-02-2002	CTFP Tempo Indeterminado	Hotelaria Restauração	Privada	25-07-2012

ANEXO VII

RELAÇÃO DOS FUNCIONÁRIOS EM SITUAÇÃO DE ACUMULAÇÃO DE FUNÇÕES

Designação da Entidade	CÂMARA MUNICIPAL DE AVEIRO
------------------------	-----------------------------------

Gerência	1 DE JANEIRO A 31 DE DEZEMBRO DE 2012
----------	--

Situação na entidade a que respeita a conta				Cargos acumulados		
Nome	Cargo ou função	Data do provimento	Forma do provimento	Cargo ou função	Regime de acumulação	Data do despacho de autorização
Fernando Manuel de Oliveira Morais	Assistente Operacional	13-09-2001	CTFP Tempo Indeterminado	Jardinagem	Privada	19-07-2012
Carlos Manuel Costa Ruas	Assistente Operacional	02-05-2000	CTFP Tempo Indeterminado	Mediador Seguros	Privada	12-07-2012
Catarina Isabel Figueiredo Martins Almeida	Técnico Superior	05-12-2000	CTFP Tempo Indeterminado	Formação Profissional	Privada	17-07-2012
Sara Maria Moutela Calisto Freitas	Técnico Superior	11-12-2000	CTFP Tempo Indeterminado	Apicultora / Agricultura	Privada	05-07-2012
Cláudia Salomé Marques Costa	Técnico Superior	16-05-2003	CTFP Tempo Indeterminado	Monitora dança	Privada	12-07-2012
Ana Catarina Carvalho Pereira	Técnico Superior	17-01-2001	CTFP Tempo Indeterminado	Projetos Arquitetura	Privada	18-07-2012
Maria Gabriela Mota Marques	Técnico Superior	15-12-2003	CTFP Tempo Indeterminado	Produção intelectual / científica	Privada	26-07-2012
Patricia Sarrico Ferreira da Silva	Técnico Superior	15-12-2003	CTFP Tempo Indeterminado	Membro da Santa Casa Misericórdia Aveiro	Privada	17-07-2012
Paulo Jorge Marques Almeida	Chefe de Divisão	15-12-2003	Comissão de Serviço	Sócio Empresa	Privada	16-07-2012
Dulce Maria Oliveira Vieira Reis	Coordenador Técnico	02-12-1982	CTFP Tempo Indeterminado	Venda brindes publicitários	Privada	23-07-2012
Pedro José Fernandes Cardoso	Assistente Operacional	01-04-1982	CTFP Tempo Indeterminado	Jardinagem	Privada	16-07-2012
José Marques de Oliveira Ribeiro	Assistente Operacional	07-07-1983	CTFP Tempo Indeterminado	Restauração	Privada	28-06-2012
José Augusto Dias da Silva	Assistente Operacional	01-07-1983	CTFP Tempo Indeterminado	Venda materiais construção civil	Privada	26-07-2012
Francisco Manuel Cruz Gonçalves da Costa	Diretor Departamento	02-01-1985	Comissão de Serviço	Avaliador Instituição bancária	Privada	16-07-2012
António Manuel Maia Matias	Assistente Técnico	02-01-1985	CTFP Tempo Indeterminado	Trabalhos Topografia	Privada	24-07-2012
Domingos Manuel Barros de Macedo	Técnico Informática	02-01-1985	CTFP Tempo Indeterminado	Socorrista/Desenhador/Dirigente Desportivo	Privada	18-07-2012
Francisco Manuel dos Santos Salgueiro	Técnico Informática	16-07-1985	CTFP Tempo Indeterminado	Desenho Técnico	Privada	23-07-2012
Gonçalo Luís Fontoura Lé	Técnico Informática	02-09-1985	CTFP Tempo Indeterminado	Desenho Técnico	Privada	24-07-2012
Fernando Manuel Lopes Costa	Encarregado Operacional	04-04-1988	CTFP Tempo Indeterminado	Jardinagem	Privada	01-08-2012
Jorge Manuel Gonçalves Branco	Assistente Operacional	01-07-1987	CTFP Tempo Indeterminado	Canalizador	Privada	11-07-2012
Vítor Manuel Gonçalves Silva	Assistente Operacional	06-07-1987	CTFP Tempo Indeterminado	Jardinagem	Privada	27-07-2012
José Carlos Marques Quintão	Técnico Superior	17-08-1987	CTFP Tempo Indeterminado	Perito do NRAU/Arquiteto	Privada	17-07-2012
Carlos Norberto Antunes Moreira	Técnico Informática	01-10-1987	CTFP Tempo Indeterminado	Juiz provas de vela	Privada	05-07-2012
José Crispim Lacerda Ferros	Assistente Operacional	01-03-1988	CTFP Tempo Indeterminado	Jardinagem	Privada	16-07-2012
Ivo André e Silva do Nascimento	Assistente Operacional	31-10-2007	CTFP Tempo Indeterminado	Licenciamentos na área direitos de autor	Privada	Indeferido 18/07/2012
Fernando Miguel Ferreira de Jesus	Assistente Técnico	03-02-2003	CTFP Tempo Indeterminado	Desenhador	Privada	24-07-2012
Tânia Isabel da Silva Pais	Agente Municipal	24-03-2003	CTFP Tempo Indeterminado	Formadora/Palestrante	Privada	08-11-2012
António Joaquim Pinto Esteves	Assistente Operacional	19-04-2004	CTFP Tempo Indeterminado	Distribuidor de fruta	Privada	11-07-2012
Pedro Miguel da Silva Antão	Assistente Técnico	02-08-2000	CTFP Tempo Indeterminado	Trabalhos topografia	Privada	24-07-2012
Fernando Geraldo Dias de Almeida	Técnico Superior	09-05-1994	CTFP Tempo Indeterminado	Formador	Privada	09-07-2012

ANEXO VII


RELAÇÃO DOS FUNCIONÁRIOS EM SITUAÇÃO DE ACUMULAÇÃO DE FUNÇÕES

Designação da Entidade	CÂMARA MUNICIPAL DE AVEIRO
------------------------	----------------------------


Gerência	1 DE JANEIRO A 31 DE DEZEMBRO DE 2012
----------	---------------------------------------

Situação na entidade, a que respeita a conta				Cargos acumulados		
Nome	Cargo ou função	Data do provimento	Forma do provimento	Cargo ou função	Regime de acumulação	Data do despacho de autorização
Andreia Vale Lourenço	Técnico Superior	01-04-2011	CTFP Tempo Indeterminado	Secretária da Santa Casa da Misericórdia de Aveiro	Privada	26-07-2012
Ana Teresa Martins Catalão	Técnico Superior	12-12-2006	CTFP Tempo Indeterminado	Representante Ordem Arquitectos	Privada	23-07-2012
Hugo Filipe Pina Magalhães	Técnico Superior	26-06-2006	CTFP Tempo Indeterminado	Consultadoria / Formação	Privada	22-08-2012
Maria Ângela Oliveira Cunha	Técnico Superior	03-07-2006	CTFP Tempo Indeterminado	Arquitetura	Privada	16-11-2012
Maria Arminda Duarte Soares	Técnico Superior	31-10-2000	CTFP Tempo Indeterminado	Sócio Empresa	Privada	12-07-2012
Rui Jorge de Sousa Perdigo	Assistente Técnico	01-02-1999	CTFP Tempo Indeterminado	Restauração / Publicidade	Privada	24-07-2012
Maria João Abreu Tavares	Técnico Superior	21-07-2008	CTFP Tempo Indeterminado	Arquiteta Paisagista	Privada	18-07-2012
Paulo do Bem Rodrigues Marinheiro	Técnico Superior	21-07-2008	CTFP Tempo Indeterminado	Arquitetura	Privada	18-07-2012
Filipa Daniela Barros dos Santos	Técnico Superior	07-06-2010	CTFP Tempo Indeterminado	Arquitetura	Privada	18-07-2012
Vasco Pereira Vieira de Melo	Técnico Superior	03-10-1994	CTFP Tempo Indeterminado	Arquitetura	Privada	13-07-2012
Ana Cristina Ramos Maia	Técnico Superior	04-02-2011	CTFP Tempo Indeterminado	Engenharia Civil / Técnica de Segurança e Higiene do Trabalho	Privada	24-07-2012
João Leitão Pais	Assistente Técnico	01-03-1984	CTFP Tempo Indeterminado	Topografia / Registos nas Conservatórias	Privada	24-07-2012

O Dirigente Responsável pela Área Administrativa e/ou Financeira,

Assinatura 

O Membro do Executivo Responsável pela Área/Pelouro Financeiro,

Assinatura 

RELAÇÃO NOMINAL DE RESPONSÁVEIS



ANEXO VIII

RELAÇÃO NOMINAL DOS RESPONSÁVEIS

Designação da Entidade

CÂMARA MUNICIPAL DE AVEIRO

Gerência

01 DE JANEIRO A 31 DE DEZEMBRO DE 2012

Nome	Situação na entidade	Remuneração líquida auferida	Período de responsabilidade	Morada
Élio Manuel Delgado da Maia	Presidente	33.159,21 €	01/01 a 31/12	Rua Cónego Maio, n.º 194 - 2.º I 3810-084 S. Bernardo
Carlos Manuel da Silva Santos	Vereador (RP)	27.175,66 €	01/01 a 31/12	Praceta Dr. Alberto Souto, n.º 7 - 4.º. 3800-147 Aveiro
Pedro Nuno Tavares de Matos Ferreira	Vereador (RP)	25.707,33 €	01/01 a 31/12	Qta. do Canha, Bloco Sul B - n.º 3 3810-449 Aveiro
Maria da Luz Nolasco Cardoso	Vereador (RP)	27.118,65 €	01/01 a 31/12	Largo do Pelourinho, n.º 3 3800-323 Aveiro
Maria Teresa Figueiredo Rebocho Christo	Vereador (RP)	21.316,55 €	01/03 a 31/12	Rua São Sebastião n.º 76 - 1.º Andar 3810-187 Aveiro
Maria Teresa Figueiredo Rebocho Christo	Vereador	624,39 €	01/01 a 28/02	Rua São Sebastião n.º 76 - 1.º Andar 3810-187 Aveiro
Ana Vitória Gonçalves Morgado Neves	Vereador	2.117,88 €	01/01 a 31/12	Rua de Santa Rita, n.º 69 - 1.º Esq. 3810-167 Aveiro
Helena Maria de Oliveira Dias Libório	Vereador	2.308,68 €	01/01 a 31/12	Rua Monsenhor João Gonçalves Gaspar, n.º 24 3800-771 Eixo
João Francisco Carvalho Sousa	Vereador	1.984,32 €	01/01 a 31/12	Praceta Dr. Artur Alves Moreira 3800-028 Aveiro
Marília Fernanda Correia Martins	Vereador	1.526,40 €	01/01 a 31/08	Rua Direita, n.º 263 - Qta. Picado 3810-058 Aradas
José Manuel Gaspar Martins	Vereador	457,92 €	01/09 a 31/12	Rua de Santiago n.º 46 - 2.º Dt.º 3810-168 Aveiro

Dirigente Responsável pela Área Administrativa e/ou Financeira,

Assinatura


[Assinatura manuscrita]

MAPA DOS FUNDOS MANEIO




MAPA DE FUNDOS DE MANEIO	
DESIGNAÇÃO DA ENTIDADE	CÂMARA MUNICIPAL DE AVEIRO
GERÊNCIA	2012
TITULAR DO FUNDO DE MANEIO	VALOR
FRANCISCO MANUEL CRUZ GONÇ. DA COSTA	469,89
ANA MARGARIDA RODRIGUES CUNHA	377,45
PAULO CARLOS CAMPOS	449,71

Dirigente responsável pela área Administrativa e/ou Financeira

Assinatura 

O Membro do executivo responsável pela área/ pelouro financeiro

Assinatura 

MODIFICAÇÕES AO ORÇAMENTO





CÂMARA MUNICIPAL DE AVEIRO

RESUMO DAS MODIFICAÇÕES AO ORÇAMENTO DA RECEITA DE 2012

REVISÃO Nº 1 DE 13/07/2012

Cód. da Classif. Económica	Designação da Classificação	Previsão Inicial	Previsão Atual	Previsão Modificada		Previsão Corrigida
				Inscr./Reforço	Dimin./Anulação	
	RECEITAS DE CAPITAL	48.592.720,00	48.592.720,00		-1.655.953,02	46.936.766,98
09	Venda de bens de investimento	27.812.555,00	27.812.555,00		-1.658.453,02	26.154.101,98
0901	Terrenos	27.459.555,00	27.459.555,00		-1.658.453,02	25.801.101,98
090106	Admin.Pública-Admin.local-Continente	27.459.555,00	27.459.555,00		-1.658.453,02	25.801.101,98
11	Activos financeiros	233.000,00	233.000,00	2.500,00		235.500,00
1106	Empréstimos a médio e longo prazos	232.000,00	232.000,00	2.500,00		234.500,00
110601	Sociedades e quase-sociedades não financeiras	0,00	0,00	2.500,00		2.500,00
	Totais das receitas de capital:	27.459.555,00	27.459.555,00	2.500,00	-1.658.453,02	25.803.601,98
	OUTRAS RECEITAS	7.000,00	7.000,00	1.655.953,02		1.662.953,02
16	Saldo da gerência anterior	0,00	0,00	1.655.953,02		1.655.953,02
1601	Saldo orçamental	0,00	0,00	1.655.953,02		1.655.953,02
160101	Na posse do serviço	0,00	0,00	944.818,18		944.818,18
160103	Na posse do serviço-Consignado	0,00	0,00	711.134,84		711.134,84
	Totais das outras receitas:	0,00	0,00	1.655.953,02	0,00	1.655.953,02
	Totais da Revisão nº 1	27.459.555,00	27.459.555,00	1.658.453,02	-1.658.453,02	27.459.555,00

REVISÃO Nº 2 DE 27/12/2012

Cód. da Classif. Económica	Designação da Classificação	Previsão Inicial	Previsão Atual	Previsão Modificada		Previsão Corrigida
				Inscr./Reforço	Dimin./Anulação	
	RECEITAS CORRENTES	63.528.065,00	63.528.065,00		-11.349.792,44	52.178.272,56
05	Rendimentos da propriedade	27.480.815,00	27.480.815,00		-11.349.792,44	16.131.022,56
0510	Rendas	27.252.815,00	27.252.815,00		-11.349.792,44	15.903.022,56
051099	Outros	27.250.815,00	27.250.815,00		-11.349.792,44	15.901.022,56
	Totais das receitas correntes:	27.250.815,00	27.250.815,00	0,00	-11.349.792,44	15.901.022,56
	RECEITAS DE CAPITAL	48.592.720,00	46.936.766,98		-25.327.560,98	21.609.206,00
09	Venda de bens de investimento	27.812.555,00	26.154.101,98		-24.500.000,00	1.654.101,98
0901	Terrenos	27.459.555,00	25.801.101,98		-24.500.000,00	1.301.101,98
090106	Admin.Pública-Admin.local-Continente	27.459.555,00	25.801.101,98		-24.500.000,00	1.301.101,98
12	Passivos financeiros	6.350.000,00	6.350.000,00		-827.560,98	5.522.439,02
1206	Empréstimos a médio e longo prazos	6.350.000,00	6.350.000,00		-827.560,98	5.522.439,02
120602	Sociedades financeiras	6.350.000,00	6.350.000,00		-827.560,98	5.522.439,02
	Totais das receitas de capital:	33.809.555,00	32.151.101,98	0,00	-25.327.560,98	6.823.541,00
	Totais da Revisão nº 2	61.060.370,00	59.401.916,98	0,00	-36.677.353,42	22.724.563,56
	Totais do resumo:	88.519.925,00	86.861.471,98	1.658.453,02	-38.335.806,44	50.184.118,56



CÂMARA MUNICIPAL DE AVEIRO

RESUMO DAS MODIFICAÇÕES AO ORÇAMENTO DA DESPESA DE 2012

ALTERAÇÃO Nº 1 DE 02/01/2012

Cód. da Classif. Org. Económica	Designação da Classificação	Dotação Inicial	Dotação Atual	Dotação Modificada		Dotação Corrigida
				Inscr./Reforço	Dimin./Anulação	
02	Câmara Municipal	112.024.055,00	112.024.055,00	0,00	0,00	112.024.055,00
0201	Administração Geral	13.540.695,00	13.540.695,00		-31.840,00	13.508.855,00
0201	DESPESAS CORRENTES	9.798.730,00	9.798.730,00		-31.840,00	9.766.890,00
020104	Transferências correntes	2.287.745,00	2.287.745,00		-31.840,00	2.255.905,00
02010405	Administração local	1.017.545,00	1.017.545,00		-31.840,00	985.705,00
0201040501	Continente	1.017.545,00	1.017.545,00		-31.840,00	985.705,00
020104050102	Freguesias	1.017.545,00	1.017.545,00		-31.840,00	985.705,00
0204	Apoio ao Executivo e Assessoria	4.123.455,00	4.123.455,00		-37.500,00	4.085.955,00
0204	DESPESAS CORRENTES	1.336.800,00	1.336.800,00		-37.500,00	1.299.300,00
020402	Aquisição de bens e serviços	680.140,00	680.140,00	2.500,00		682.640,00
02040202	Aquisição de serviços	653.045,00	653.045,00	2.500,00		655.545,00
0204020210	Transportes	23.065,00	23.065,00	2.500,00		25.565,00
0204020214	Estudos, pareceres, projectos e consultadoria	341.085,00	341.085,00		-1.340,00	339.745,00
0204020219	Assistência técnica	2.905,00	2.905,00	1.340,00		4.245,00
020406	Outras despesas correntes	75.905,00	75.905,00		-40.000,00	35.905,00
02040602	Diversas	75.905,00	75.905,00		-40.000,00	35.905,00
0204060203	Outras	74.135,00	74.135,00		-40.000,00	34.135,00
020406020305	Outras	73.950,00	73.950,00		-40.000,00	33.950,00
0211	Recursos Humanos	12.210.810,00	12.210.810,00	0,00	0,00	12.210.810,00
0211	DESPESAS CORRENTES	12.205.665,00	12.205.665,00	0,00	0,00	12.205.665,00
021102	Aquisição de bens e serviços	153.750,00	153.750,00	0,00	0,00	153.750,00
02110202	Aquisição de serviços	50.040,00	50.040,00	0,00	0,00	50.040,00
0211020220	Outros trabalhos especializados	34.895,00	34.895,00		-600,00	34.295,00
0211020225	Outros serviços	1.445,00	1.445,00	600,00		2.045,00
021102022599	Outros Serviços	1.445,00	1.445,00	600,00		2.045,00
0216	Contabilidade	1.234.360,00	1.234.360,00	40.000,00		1.274.360,00
0216	DESPESAS CORRENTES	1.234.360,00	1.234.360,00	40.000,00		1.274.360,00
021606	Outras despesas correntes	681.320,00	681.320,00	40.000,00		721.320,00
02160602	Diversas	681.320,00	681.320,00	40.000,00		721.320,00
0216060203	Outras	81.000,00	81.000,00	40.000,00		121.000,00
021606020302	IVA pago	70.000,00	70.000,00	40.000,00		110.000,00
0217	Património Móvel	325.845,00	325.845,00	0,00	0,00	325.845,00
0217	DESPESAS CORRENTES	305.120,00	305.120,00	0,00	0,00	305.120,00
021702	Aquisição de bens e serviços	299.865,00	299.865,00	0,00	0,00	299.865,00
02170201	Aquisição de bens	60.090,00	60.090,00	5.000,00		65.090,00
0217020108	Material de escritório	58.930,00	58.930,00	5.000,00		63.930,00
02170202	Aquisição de serviços	239.775,00	239.775,00		-5.000,00	234.775,00
0217020220	Outros trabalhos especializados	58.075,00	58.075,00		-5.000,00	53.075,00
0224	Arquitectura e Paisagismo	1.581.750,00	1.581.750,00		-13.500,00	1.568.250,00
0224	DESPESAS CORRENTES	514.345,00	514.345,00		-13.500,00	500.845,00
022402	Aquisição de bens e serviços	512.620,00	512.620,00		-13.500,00	499.120,00
02240202	Aquisição de serviços	507.325,00	507.325,00		-13.500,00	493.825,00
0224020214	Estudos, pareceres, projectos e consultadoria	340.040,00	340.040,00		-14.000,00	326.040,00
0224020215	Formação	45.600,00	45.600,00		-38.600,00	7.000,00
0224020220	Outros trabalhos especializados	68.985,00	68.985,00	7.000,00		75.985,00
0224020225	Outros serviços	25.200,00	25.200,00	32.100,00		57.300,00
022402022599	Outros Serviços	25.200,00	25.200,00	32.100,00		57.300,00
Totais das despesas correntes :		2.161.720,00	2.161.720,00	88.540,00	-131.380,00	2.118.880,00
0225	Projectos e Obras	13.393.500,00	13.393.500,00		-8.559,54	13.384.940,46
0225	DESPESAS DE CAPITAL	12.594.955,00	12.594.955,00		-8.559,54	12.586.395,46
022507	Aquisição de bens de capital	12.594.955,00	12.594.955,00		-8.559,54	12.586.395,46
02250701	Investimentos	12.562.305,00	12.562.305,00		-8.559,54	12.553.745,46
0225070102	Habitacões	332.935,00	332.935,00	13.902,00		346.837,00
022507010203	Reparação e beneficiação	233.090,00	233.090,00	13.902,00		246.992,00
0225070103	Edifícios	7.993.205,00	7.993.205,00		-16.314,00	7.976.891,00
022507010307	Outros	3.029.465,00	3.029.465,00		-16.314,00	3.013.151,00
0225070110	Equipamento básico	307.665,00	307.665,00		-6.147,54	301.517,46
022507011002	Outro	307.665,00	307.665,00		-6.147,54	301.517,46



CÂMARA MUNICIPAL DE AVEIRO

RESUMO DAS MODIFICAÇÕES AO ORÇAMENTO DA DESPESA DE 2012

ALTERAÇÃO Nº 1 DE 02/01/2012

Cód. da Classif. Org. Económica	Designação da Classificação	Dotação Inicial	Dotação Atual	Dotação Modificada		Dotação Corrigida
				Inscr./Reforço	Dimin./Anulação	
0226	Vias e Conservação	18.566.750,00	18.566.750,00	2.412,00		18.569.162,00
0226	DESPESAS DE CAPITAL	16.536.625,00	16.536.625,00	2.412,00		16.539.037,00
022607	Aquisição de bens de capital	16.536.625,00	16.536.625,00	2.412,00		16.539.037,00
02260701	Investimentos	16.536.625,00	16.536.625,00	2.412,00		16.539.037,00
0226070104	Construções diversas	16.108.895,00	16.108.895,00	2.412,00		16.111.307,00
022607010413	Outros	1.026.200,00	1.026.200,00	2.412,00		1.028.612,00
	Totais das despesas de capital :	4.596.420,00	4.596.420,00	16.314,00	-22.461,54	4.590.272,46
0232	Turismo	221.235,00	221.235,00	11.000,00		232.235,00
0232	DESPESAS CORRENTES	168.045,00	168.045,00		-16.770,00	151.275,00
023202	Aquisição de bens e serviços	69.895,00	69.895,00		-27.770,00	42.125,00
02320202	Aquisição de serviços	68.695,00	68.695,00		-27.770,00	40.925,00
0232020220	Outros trabalhos especializados	53.960,00	53.960,00		-27.770,00	26.190,00
023204	Transferências correntes	97.150,00	97.150,00	11.000,00		108.150,00
02320407	Instituições sem fins lucrativos	97.150,00	97.150,00	11.000,00		108.150,00
0232040701	Instituições sem fins lucrativos	97.150,00	97.150,00	11.000,00		108.150,00
	Totais das despesas correntes :	151.110,00	151.110,00	11.000,00	-27.770,00	134.340,00
0232	DESPESAS DE CAPITAL	53.190,00	53.190,00	27.770,00		80.960,00
023207	Aquisição de bens de capital	53.190,00	53.190,00	27.770,00		80.960,00
02320701	Investimentos	53.190,00	53.190,00	27.770,00		80.960,00
0232070107	Equipamento de informática	7.100,00	7.100,00	2.021,00		9.121,00
0232070110	Equipamento básico	12.740,00	12.740,00	25.749,00		38.489,00
023207011002	Outro	12.740,00	12.740,00	25.749,00		38.489,00
	Totais das despesas de capital :	19.840,00	19.840,00	27.770,00		47.610,00
0233	Gestão de Equipamentos Culturais	816.805,00	816.805,00	500,00		817.305,00
0233	DESPESAS CORRENTES	798.240,00	798.240,00	500,00		798.740,00
023302	Aquisição de bens e serviços	403.950,00	403.950,00	500,00		404.450,00
02330202	Aquisição de serviços	379.360,00	379.360,00	500,00		379.860,00
0233020212	Seguros	300,00	300,00	500,00		800,00
0233020219	Assistência técnica	15.405,00	15.405,00	735,00		16.140,00
0233020225	Outros serviços	43.795,00	43.795,00		-735,00	43.060,00
023302022503	Animação Sócio Cultural, Recreativa e Desportiva	19.710,00	19.710,00		-735,00	18.975,00
0235	Museus e Património Histórico	757.340,00	757.340,00	0,00	0,00	757.340,00
0235	DESPESAS CORRENTES	498.025,00	498.025,00	0,00	0,00	498.025,00
023502	Aquisição de bens e serviços	496.025,00	496.025,00	0,00	0,00	496.025,00
02350202	Aquisição de serviços	491.730,00	491.730,00	0,00	0,00	491.730,00
0235020219	Assistência técnica	2.000,00	2.000,00	30,00		2.030,00
0235020220	Outros trabalhos especializados	244.050,00	244.050,00		-30,00	244.020,00
0236	Educação	2.481.570,00	2.481.570,00	31.840,00		2.513.410,00
0236	DESPESAS CORRENTES	2.351.460,00	2.351.460,00	31.840,00		2.383.300,00
023602	Aquisição de bens e serviços	1.190.150,00	1.190.150,00	0,00	0,00	1.190.150,00
02360201	Aquisição de bens	1.150.065,00	1.150.065,00	1.000,00		1.151.065,00
0236020121	Outros bens	1.510,00	1.510,00	1.000,00		2.510,00
02360202	Aquisição de serviços	40.085,00	40.085,00		-1.000,00	39.085,00
0236020225	Outros serviços	3.000,00	3.000,00		-1.000,00	2.000,00
023602022599	Outros Serviços	2.500,00	2.500,00		-1.000,00	1.500,00
023604	Transferências correntes	493.155,00	493.155,00	31.840,00		524.995,00
02360407	Instituições sem fins lucrativos	43.410,00	43.410,00	31.840,00		75.250,00
0236040701	Instituições sem fins lucrativos	43.410,00	43.410,00	31.840,00		75.250,00
0240	Ação Social e Saúde Pública	1.580.935,00	1.580.935,00		-500,00	1.580.435,00
0240	DESPESAS CORRENTES	649.925,00	649.925,00		-500,00	649.425,00
024002	Aquisição de bens e serviços	49.370,00	49.370,00		-500,00	48.870,00
02400202	Aquisição de serviços	26.605,00	26.605,00		-500,00	26.105,00
0240020225	Outros serviços	4.980,00	4.980,00		-500,00	4.480,00
024002022599	Outros Serviços	2.420,00	2.420,00		-500,00	1.920,00
0245	Mercados e Feiras	56.430,00	56.430,00	6.147,54		62.577,54
0245	DESPESAS CORRENTES	47.785,00	47.785,00	0,00	0,00	47.785,00
024502	Aquisição de bens e serviços	47.785,00	47.785,00	0,00	0,00	47.785,00
02450202	Aquisição de serviços	32.580,00	32.580,00	0,00	0,00	32.580,00



CÂMARA MUNICIPAL DE AVEIRO

RESUMO DAS MODIFICAÇÕES AO ORÇAMENTO DA DESPESA DE 2012

ALTERAÇÃO Nº 1 DE 02/01/2012

Cód. da Classif. Org. Económica	Designação da Classificação	Dotação Inicial	Dotação Atual	Dotação Modificada		Dotação Corrigida
				Inscr./Reforço	Dimin./Anulação	
0245020203	Conservação de bens	6.060,00	6.060,00		-1.170,00	4.890,00
0245020219	Assistência técnica	5.885,00	5.885,00	1.170,00		7.055,00
	Totais das despesas correntes :	343.250,00	343.250,00	35.275,00	-3.435,00	375.090,00
0245	DESPEAS DE CAPITAL	8.645,00	8.645,00	6.147,54		14.792,54
024507	Aquisição de bens de capital	8.645,00	8.645,00	6.147,54		14.792,54
02450701	Investimentos	8.645,00	8.645,00	6.147,54		14.792,54
0245070110	Equipamento básico	8.645,00	8.645,00	6.147,54		14.792,54
024507011002	Outro	8.645,00	8.645,00	6.147,54		14.792,54
	Totais das despesas de capital :	8.645,00	8.645,00	6.147,54		14.792,54
	Totais da Alteração nº 1	7.280.985,00	7.280.985,00	185.046,54	-185.046,54	7.280.985,00

ALTERAÇÃO Nº 2 DE 14/06/2012

Cód. da Classif. Org. Económica	Designação da Classificação	Dotação Inicial	Dotação Atual	Dotação Modificada		Dotação Corrigida
				Inscr./Reforço	Dimin./Anulação	
02	Câmara Municipal	112.024.055,00	112.024.055,00	0,00	0,00	112.024.055,00
0201	Administração Geral	13.540.695,00	13.508.855,00	407.353,56		13.916.208,56
0201	DESPEAS CORRENTES	9.798.730,00	9.766.890,00	407.353,56		10.174.243,56
020104	Transferências correntes	2.287.745,00	2.255.905,00	407.353,56		2.663.258,56
02010401	Sociedades e quase sociedades não financeiras	1.270.200,00	1.270.200,00	407.353,56		1.677.553,56
0201040101	Públicas	1.270.200,00	1.270.200,00	407.353,56		1.677.553,56
020104010101	Empresas Públicas Municipais e Intermunicipais	1.270.200,00	1.270.200,00	407.353,56		1.677.553,56
0204	Apoio ao Executivo e Assessoria	4.123.455,00	4.085.955,00		-7.198,00	4.078.757,00
0204	DESPEAS CORRENTES	1.336.800,00	1.299.300,00		-7.198,00	1.292.102,00
020402	Aquisição de bens e serviços	680.140,00	682.640,00		-7.198,00	675.442,00
02040201	Aquisição de bens	27.095,00	27.095,00		-48,00	27.047,00
0204020119	Artigos honoríficos e de decoração	3.490,00	3.490,00		-48,00	3.442,00
02040202	Aquisição de serviços	653.045,00	655.545,00		-7.150,00	648.395,00
0204020214	Estudos, pareceres, projectos e consultadoria	341.085,00	339.745,00		-9.000,00	330.745,00
0204020219	Assistência técnica	2.905,00	4.245,00	1.850,00		6.095,00
0213	Contra-Ordenações e Execuções Fiscais	4.420,00	4.420,00	48,00		4.468,00
0213	DESPEAS CORRENTES	4.420,00	4.420,00	48,00		4.468,00
021302	Aquisição de bens e serviços	2.910,00	2.910,00	48,00		2.958,00
02130202	Aquisição de serviços	2.760,00	2.760,00	48,00		2.808,00
0213020219	Assistência técnica	2.760,00	2.760,00	48,00		2.808,00
0215	Económico Financeira	21.096.515,00	21.096.515,00		-407.353,56	20.689.161,44
0215	DESPEAS CORRENTES	6.561.465,00	6.561.465,00		-407.353,56	6.154.111,44
021503	Juros e outros encargos	6.393.280,00	6.393.280,00		-407.353,56	5.985.926,44
02150301	Juros da dívida pública	3.327.815,00	3.327.815,00		-407.353,56	2.920.461,44
0215030103	Socied.financ.-Bancos e outras instit. financeiras	3.327.815,00	3.327.815,00		-407.353,56	2.920.461,44
021503010302	Empréstimos de médio e longo prazos	3.327.815,00	3.327.815,00		-407.353,56	2.920.461,44
0217	Património Móvel	325.845,00	325.845,00		-1.850,00	323.995,00
0217	DESPEAS CORRENTES	305.120,00	305.120,00		-1.850,00	303.270,00
021702	Aquisição de bens e serviços	299.865,00	299.865,00		-1.850,00	298.015,00
02170201	Aquisição de bens	60.090,00	65.090,00	5.000,00		70.090,00
0217020108	Material de escritório	58.930,00	63.930,00	5.000,00		68.930,00
02170202	Aquisição de serviços	239.775,00	234.775,00		-6.850,00	227.925,00
0217020217	Publicidade	5.000,00	5.000,00		-1.850,00	3.150,00
0217020220	Outros trabalhos especializados	58.075,00	53.075,00		-5.000,00	48.075,00
0223	Ambiente	4.531.150,00	4.531.150,00		-165.000,00	4.366.150,00
0223	DESPEAS CORRENTES	4.498.150,00	4.498.150,00		-165.000,00	4.333.150,00
022302	Aquisição de bens e serviços	4.291.590,00	4.291.590,00		-165.000,00	4.126.590,00
02230202	Aquisição de serviços	4.291.550,00	4.291.550,00		-165.000,00	4.126.550,00
0223020225	Outros serviços	1.981.955,00	1.981.955,00		-165.000,00	1.816.955,00
022302022502	Consumos de Iluminação Pública	1.961.495,00	1.961.495,00		-165.000,00	1.796.495,00
0225	Projectos e Obras	13.393.500,00	13.384.940,46	92.051,00		13.476.991,46
0225	DESPEAS CORRENTES	798.545,00	798.545,00	92.051,00		890.596,00
022502	Aquisição de bens e serviços	415.035,00	415.035,00	92.051,00		507.086,00



CÂMARA MUNICIPAL DE AVEIRO

RESUMO DAS MODIFICAÇÕES AO ORÇAMENTO DA DESPESA DE 2012

ALTERAÇÃO Nº 2 DE 14/06/2012

Cód. da Classif. Org. Económica	Designação da Classificação	Dotação Inicial	Dotação Atual	Dotação Modificada		Dotação Corrigida
				Inscr./Reforço	Dimin./Anulação	
02250202	Aquisição de serviços	414.270,00	414.270,00	92.051,00		506.321,00
0225020225	Outros serviços	25.030,00	25.030,00	92.051,00		117.081,00
022502022599	Outros Serviços	25.030,00	25.030,00	92.051,00		117.081,00
Totais das despesas correntes :		7.056.785,00	7.056.785,00	506.302,56	-588.251,56	6.974.836,00
0226	Vias e Conservação	18.566.750,00	18.569.162,00	4.324,31		18.573.486,31
0226	DESPESAS DE CAPITAL	16.536.625,00	16.539.037,00	4.324,31		16.543.361,31
022607	Aquisição de bens de capital	16.536.625,00	16.539.037,00	4.324,31		16.543.361,31
02260701	Investimentos	16.536.625,00	16.539.037,00	4.324,31		16.543.361,31
0226070104	Construções diversas	16.108.895,00	16.111.307,00	4.324,31		16.115.631,31
022607010401	Viadutos, arruamentos e obras complementares	14.986.420,00	14.986.420,00	4.324,31		14.990.744,31
0227	Trânsito	102.725,00	102.725,00		-4.324,31	98.400,69
0227	DESPESAS DE CAPITAL	102.225,00	102.225,00		-4.324,31	97.900,69
022707	Aquisição de bens de capital	102.225,00	102.225,00		-4.324,31	97.900,69
02270701	Investimentos	102.225,00	102.225,00		-4.324,31	97.900,69
0227070104	Construções diversas	102.225,00	102.225,00		-4.324,31	97.900,69
022707010409	Sinalização e trânsito	102.225,00	102.225,00		-4.324,31	97.900,69
Totais das despesas de capital :		15.088.645,00	15.088.645,00	4.324,31	-4.324,31	15.088.645,00
0233	Gestão de Equipamentos Culturais	816.805,00	817.305,00	9.000,00		826.305,00
0233	DESPESAS CORRENTES	798.240,00	798.740,00	9.000,00		807.740,00
023302	Aquisição de bens e serviços	403.950,00	404.450,00	9.000,00		413.450,00
02330202	Aquisição de serviços	379.360,00	379.860,00	9.000,00		388.860,00
0233020225	Outros serviços	43.795,00	43.060,00	9.000,00		52.060,00
023302022599	Outros Serviços	24.085,00	24.085,00	9.000,00		33.085,00
0236	Educação	2.481.570,00	2.513.410,00	165.550,00		2.678.960,00
0236	DESPESAS CORRENTES	2.351.460,00	2.383.300,00	165.550,00		2.548.850,00
023602	Aquisição de bens e serviços	1.190.150,00	1.190.150,00	165.550,00		1.355.700,00
02360201	Aquisição de bens	1.150.065,00	1.151.065,00	165.000,00		1.316.065,00
0236020105	Alimentação-Refeições confeccionadas	1.148.055,00	1.148.055,00	165.000,00		1.313.055,00
02360202	Aquisição de serviços	40.085,00	39.085,00	550,00		39.635,00
0236020219	Assistência técnica	3.350,00	3.350,00	550,00		3.900,00
023604	Transferências correntes	493.155,00	524.995,00	0,00	0,00	524.995,00
02360403	Administração central	426.505,00	426.505,00		-346,07	426.158,93
0236040305	Serviços e fundos autónomos	426.505,00	426.505,00		-346,07	426.158,93
02360407	Instituições sem fins lucrativos	43.410,00	75.250,00	346,07		75.596,07
0236040701	Instituições sem fins lucrativos	43.410,00	75.250,00	346,07		75.596,07
0243	Máquinas, Equipamentos e Transportes	343.935,00	343.935,00	0,00	0,00	343.935,00
0243	DESPESAS CORRENTES	206.925,00	206.925,00	0,00	0,00	206.925,00
024302	Aquisição de bens e serviços	206.925,00	206.925,00	0,00	0,00	206.925,00
02430201	Aquisição de bens	101.690,00	101.690,00		-1.500,00	100.190,00
0243020114	Outro material-Peças	36.775,00	36.775,00		-1.500,00	35.275,00
02430202	Aquisição de serviços	105.235,00	105.235,00	1.500,00		106.735,00
0243020225	Outros serviços	4.570,00	4.570,00	1.500,00		6.070,00
024302022599	Outros Serviços	4.570,00	4.570,00	1.500,00		6.070,00
0244	Obras e Manutenção	884.560,00	884.560,00		-92.601,00	791.959,00
0244	DESPESAS CORRENTES	736.145,00	736.145,00		-92.601,00	643.544,00
024402	Aquisição de bens e serviços	736.145,00	736.145,00		-92.601,00	643.544,00
02440201	Aquisição de bens	658.180,00	658.180,00		-92.601,00	565.579,00
0244020121	Outros bens	516.550,00	516.550,00		-92.601,00	423.949,00
Totais das despesas correntes :		2.203.300,00	2.235.140,00	176.396,07	-94.447,07	2.317.089,00
Totais da Alteração nº 2		24.348.730,00	24.380.570,00	687.022,94	-687.022,94	24.380.570,00

REVISÃO Nº 1 DE 13/07/2012

Cód. da Classif. Org. Económica	Designação da Classificação	Dotação Inicial	Dotação Atual	Dotação Modificada		Dotação Corrigida
				Inscr./Reforço	Dimin./Anulação	
02	Câmara Municipal	112.024.055,00	112.024.055,00		-1.808.880,46	110.215.174,54
0204	Apoio ao Executivo e Assessoria	4.123.455,00	4.078.757,00	176.000,00		4.254.757,00
0204	DESPESAS DE CAPITAL	2.786.655,00	2.786.655,00	176.000,00		2.962.655,00



CÂMARA MUNICIPAL DE AVEIRO

RESUMO DAS MODIFICAÇÕES AO ORÇAMENTO DA DESPESA DE 2012

REVISÃO Nº 1 DE 13/07/2012

Cód. da Classif. Org. Económica	Designação da Classificação	Dotação Inicial	Dotação Atual	Dotação Modificada		Dotação Corrigida
				Inscr./Reforço	Dimin./Anulação	
020408	Transferências de capital	1.025.355,00	1.025.355,00	176.000,00		1.201.355,00
02040801	Sociedades e quase sociedades não financeiras	0,00	0,00	176.000,00		176.000,00
0204080101	Públicas	0,00	0,00	176.000,00		176.000,00
020408010101	Empresas públicas municipais e intermunicipais	0,00	0,00	176.000,00		176.000,00
Totais das despesas de capital :		0,00	0,00	176.000,00		176.000,00
0211	Recursos Humanos	12.210.810,00	12.210.810,00		-67.000,00	12.143.810,00
0211	DESPESAS CORRENTES	12.205.665,00	12.205.665,00		-67.000,00	12.138.665,00
021101	Despesas com o pessoal	12.036.915,00	12.036.915,00		-67.000,00	11.969.915,00
02110101	Remunerações certas e permanentes	8.650.450,00	8.650.450,00		-67.000,00	8.583.450,00
0211010104	Pessoal quadros-Regime contrato individ. trabalho	7.118.000,00	7.118.000,00		-67.000,00	7.051.000,00
021101010401	Pessoal em funções	7.096.000,00	7.096.000,00		-67.000,00	7.029.000,00
0219	Gestão de Sistemas Informáticos	915.180,00	915.180,00	0,00	0,00	915.180,00
0219	DESPESAS CORRENTES	479.505,00	479.505,00	0,00	0,00	479.505,00
021902	Aquisição de bens e serviços	479.505,00	479.505,00		-2.000,00	477.505,00
02190202	Aquisição de serviços	476.335,00	476.335,00		-2.000,00	474.335,00
0219020220	Outros trabalhos especializados	54.370,00	54.370,00		-2.000,00	52.370,00
021903	Juros e outros encargos	0,00	0,00	2.000,00		2.000,00
02190303	Juros de locação financeira	0,00	0,00	2.000,00		2.000,00
0219030306	Material de Informática	0,00	0,00	2.000,00		2.000,00
0225	Projectos e Obras	13.393.500,00	13.476.991,46		-1.972.407,05	11.504.584,41
0225	DESPESAS CORRENTES	798.545,00	890.596,00	16.263,41		906.859,41
022502	Aquisição de bens e serviços	415.035,00	507.086,00	16.263,41		523.349,41
02250202	Aquisição de serviços	414.270,00	506.321,00	16.263,41		522.584,41
0225020220	Outros trabalhos especializados	61.140,00	61.140,00	16.263,41		77.403,41
Totais das despesas correntes :		7.211.510,00	7.211.510,00	18.263,41	-69.000,00	7.160.773,41
0225	DESPESAS DE CAPITAL	12.594.955,00	12.586.395,46		-1.988.670,46	10.597.725,00
022507	Aquisição de bens de capital	12.594.955,00	12.586.395,46		-1.988.670,46	10.597.725,00
02250701	Investimentos	12.562.305,00	12.553.745,46		-1.988.670,46	10.565.075,00
0225070103	Edifícios	7.993.205,00	7.976.891,00		-1.234.505,78	6.742.385,22
022507010305	Escolas	3.910.470,00	3.910.470,00		-843.682,08	3.066.787,92
022507010307	Outros	3.029.465,00	3.013.151,00		-390.823,70	2.622.327,30
0225070104	Construções diversas	3.917.380,00	3.917.380,00		-754.164,68	3.163.215,32
022507010413	Outros	3.299.625,00	3.299.625,00		-754.164,68	2.545.460,32
Totais das despesas de capital :		10.239.560,00	10.223.246,00		-1.988.670,46	8.234.575,54
0235	Museus e Património Histórico	757.340,00	757.340,00		-16.263,41	741.076,59
0235	DESPESAS CORRENTES	498.025,00	498.025,00		-16.263,41	481.761,59
023502	Aquisição de bens e serviços	496.025,00	496.025,00		-16.263,41	479.761,59
02350202	Aquisição de serviços	491.730,00	491.730,00		-16.263,41	475.466,59
0235020220	Outros trabalhos especializados	244.050,00	244.020,00		-16.263,41	227.756,59
0236	Educação	2.481.570,00	2.678.960,00	70.790,00		2.749.750,00
0236	DESPESAS CORRENTES	2.351.460,00	2.548.850,00	67.000,00		2.615.850,00
023602	Aquisição de bens e serviços	1.190.150,00	1.355.700,00	67.000,00		1.422.700,00
02360202	Aquisição de serviços	40.085,00	39.635,00	67.000,00		106.635,00
0236020220	Outros trabalhos especializados	0,00	0,00	67.000,00		67.000,00
Totais das despesas correntes :		244.050,00	244.020,00	67.000,00	-16.263,41	294.756,59
0236	DESPESAS DE CAPITAL	130.110,00	130.110,00	3.790,00		133.900,00
023608	Transferências de capital	15.500,00	15.500,00	3.790,00		19.290,00
02360805	Administração local	10.500,00	10.500,00	3.790,00		14.290,00
0236080501	Continente	10.500,00	10.500,00	3.790,00		14.290,00
023608050102	Freguesias	10.500,00	10.500,00	3.790,00		14.290,00
Totais das despesas de capital :		10.500,00	10.500,00	3.790,00		14.290,00
0237	Juventude	114.870,00	114.870,00	0,00	0,00	114.870,00
0237	DESPESAS CORRENTES	114.870,00	114.870,00	0,00	0,00	114.870,00
023702	Aquisição de bens e serviços	75.365,00	75.365,00	0,00	0,00	75.365,00
02370202	Aquisição de serviços	73.135,00	73.135,00	0,00	0,00	73.135,00
0237020201	Encargos das instalações	880,00	880,00	750,00		1.630,00
0237020225	Outros serviços	19.675,00	19.675,00		-750,00	18.925,00



CÂMARA MUNICIPAL DE AVEIRO

RESUMO DAS MODIFICAÇÕES AO ORÇAMENTO DA DESPESA DE 2012

REVISÃO Nº 1 DE 13/07/2012

Cód. da Classif. Org. Económica	Designação da Classificação	Dotação Inicial	Dotação Atual	Dotação Modificada		Dotação Corrigida
				Inscr./Reforço	Dimin./Anulação	
023702022503	Animação Sócio Cultural, Recreativa e Desportiva	17.615,00	17.615,00		-750,00	16.865,00
Totais das despesas correntes :		18.495,00	18.495,00	750,00	-750,00	18.495,00
Totais da Revisão nº 1		17.724.115,00	17.707.771,00	265.803,41	-2.074.683,87	15.898.890,54

ALTERAÇÃO Nº 3 DE 17/07/2012

Cód. da Classif. Org. Económica	Designação da Classificação	Dotação Inicial	Dotação Atual	Dotação Modificada		Dotação Corrigida
				Inscr./Reforço	Dimin./Anulação	
02	Câmara Municipal	112.024.055,00	110.215.174,54		-65.381,70	110.149.792,84
0201	Administração Geral	13.540.695,00	13.916.208,56		-502.100,00	13.414.108,56
0201	DESPESAS CORRENTES	9.798.730,00	10.174.243,56		-502.100,00	9.672.143,56
020102	Aquisição de bens e serviços	6.730.875,00	6.730.875,00		-502.100,00	6.228.775,00
02010202	Aquisição de serviços	6.730.875,00	6.730.875,00		-502.100,00	6.228.775,00
0201020225	Outros serviços	6.602.225,00	6.602.225,00		-502.100,00	6.100.125,00
020102022504	Recolha, Tratamento e Transporte de Efluentes	6.602.225,00	6.602.225,00		-502.100,00	6.100.125,00
0204	Apoio ao Executivo e Assessoria	4.123.455,00	4.254.757,00	188.600,00		4.443.357,00
0204	DESPESAS CORRENTES	1.336.800,00	1.292.102,00	600,00		1.292.702,00
020402	Aquisição de bens e serviços	680.140,00	675.442,00	600,00		676.042,00
02040202	Aquisição de serviços	653.045,00	648.395,00	600,00		648.995,00
0204020219	Assistência técnica	2.905,00	6.095,00	600,00		6.695,00
Totais das despesas correntes :		6.605.130,00	6.608.320,00	600,00	-502.100,00	6.106.820,00
0204	DESPESAS DE CAPITAL	2.786.655,00	2.962.655,00	188.000,00		3.150.655,00
020407	Aquisição de bens de capital	1.761.300,00	1.761.300,00	188.000,00		1.949.300,00
02040701	Investimentos	1.761.300,00	1.761.300,00	188.000,00		1.949.300,00
0204070104	Construções diversas	1.757.350,00	1.757.350,00	188.000,00		1.945.350,00
020407010401	Viadutos, arruamentos e obras complementares	1.757.350,00	1.757.350,00	188.000,00		1.945.350,00
Totais das despesas de capital :		1.757.350,00	1.757.350,00	188.000,00		1.945.350,00
0211	Recursos Humanos	12.210.810,00	12.143.810,00	0,00	0,00	12.143.810,00
0211	DESPESAS CORRENTES	12.205.665,00	12.138.665,00	0,00	0,00	12.138.665,00
021101	Despesas com o pessoal	12.036.915,00	11.969.915,00	0,00	0,00	11.969.915,00
02110101	Remunerações certas e permanentes	8.650.450,00	8.583.450,00		-10.000,00	8.573.450,00
0211010104	Pessoal quadros-Regime contrato individ. trabalho	7.118.000,00	7.051.000,00		-10.000,00	7.041.000,00
021101010401	Pessoal em funções	7.096.000,00	7.029.000,00		-10.000,00	7.019.000,00
02110103	Segurança social	2.973.415,00	2.973.415,00	10.000,00		2.983.415,00
0211010304	Outras prestações familiares	16.000,00	16.000,00	10.000,00		26.000,00
0216	Contabilidade	1.234.360,00	1.274.360,00	500.000,00		1.774.360,00
0216	DESPESAS CORRENTES	1.234.360,00	1.274.360,00	500.000,00		1.774.360,00
021602	Aquisição de bens e serviços	548.040,00	548.040,00	500.000,00		1.048.040,00
02160202	Aquisição de serviços	548.040,00	548.040,00	500.000,00		1.048.040,00
0216020224	Encargos de cobrança de receitas	500.000,00	500.000,00	500.000,00		1.000.000,00
Totais das despesas correntes :		7.612.000,00	7.545.000,00	510.000,00	-10.000,00	8.045.000,00
0217	Património Móvel	325.845,00	323.995,00	0,00	0,00	323.995,00
0217	DESPESAS DE CAPITAL	20.725,00	20.725,00	0,00	0,00	20.725,00
021707	Aquisição de bens de capital	20.725,00	20.725,00	0,00	0,00	20.725,00
02170701	Investimentos	20.725,00	20.725,00	0,00	0,00	20.725,00
0217070109	Equipamento administrativo	3.580,00	3.580,00		-1.500,00	2.080,00
0217070110	Equipamento básico	17.095,00	17.095,00	1.500,00		18.595,00
021707011002	Outro	17.095,00	17.095,00	1.500,00		18.595,00
Totais das despesas de capital :		20.675,00	20.675,00	1.500,00	-1.500,00	20.675,00
0224	Arquitectura e Paisagismo	1.581.750,00	1.568.250,00		-65.381,70	1.502.868,30
0224	DESPESAS CORRENTES	514.345,00	500.845,00		-65.381,70	435.463,30
022402	Aquisição de bens e serviços	512.620,00	499.120,00		-65.381,70	433.738,30
02240202	Aquisição de serviços	507.325,00	493.825,00		-65.381,70	428.443,30
0224020214	Estudos, pareceres, projectos e consultadoria	340.040,00	326.040,00		-65.381,70	260.658,30
Totais das despesas correntes :		340.040,00	326.040,00		-65.381,70	260.658,30
0225	Projectos e Obras	13.393.500,00	11.504.584,41	0,00	0,00	11.504.584,41
0225	DESPESAS DE CAPITAL	12.594.955,00	10.597.725,00	0,00	0,00	10.597.725,00



CÂMARA MUNICIPAL DE AVEIRO

RESUMO DAS MODIFICAÇÕES AO ORÇAMENTO DA DESPESA DE 2012

ALTERAÇÃO Nº 3 DE 17/07/2012

Cód. da Classif. Org. Económica	Designação da Classificação	Dotação Inicial	Dotação Atual	Dotação Modificada		Dotação Corrigida
				Inscr./Reforço	Dimin./Anulação	
022507	Aquisição de bens de capital	12.594.955,00	10.597.725,00	0,00	0,00	10.597.725,00
02250701	Investimentos	12.562.305,00	10.565.075,00	0,00	0,00	10.565.075,00
0225070103	Edifícios	7.993.205,00	6.742.385,22	0,00	0,00	6.742.385,22
022507010305	Escolas	3.910.470,00	3.066.787,92		-1.596,17	3.065.191,75
022507010307	Outros	3.029.465,00	2.622.327,30	1.596,17		2.623.923,47
0226	Vias e Conservação	18.566.750,00	18.573.486,31		-188.000,00	18.385.486,31
0226	DESPESAS DE CAPITAL	16.536.625,00	16.543.361,31		-188.000,00	16.355.361,31
022607	Aquisição de bens de capital	16.536.625,00	16.543.361,31		-188.000,00	16.355.361,31
02260701	Investimentos	16.536.625,00	16.543.361,31		-188.000,00	16.355.361,31
0226070104	Construções diversas	16.108.895,00	16.115.631,31		-188.000,00	15.927.631,31
022607010401	Viadutos, arruamentos e obras complementares	14.986.420,00	14.990.744,31		-188.000,00	14.802.744,31
Totais das despesas de capital :		21.926.355,00	20.679.859,53	1.596,17	-189.596,17	20.491.859,53
0234	Bibliotecas e Arquivo Municipal	156.430,00	156.430,00	1.500,00		157.930,00
0234	DESPESAS CORRENTES	156.430,00	156.430,00	1.500,00		157.930,00
023402	Aquisição de bens e serviços	133.980,00	133.980,00	1.500,00		135.480,00
02340201	Aquisição de bens	73.255,00	73.255,00	1.500,00		74.755,00
0234020120	Material de educação, cultura e recreio	69.615,00	69.615,00	1.500,00		71.115,00
0236	Educação	2.481.570,00	2.749.750,00	0,00	0,00	2.749.750,00
0236	DESPESAS CORRENTES	2.351.460,00	2.615.850,00	0,00	0,00	2.615.850,00
023602	Aquisição de bens e serviços	1.190.150,00	1.422.700,00	0,00	0,00	1.422.700,00
02360201	Aquisição de bens	1.150.065,00	1.316.065,00	1.000,00		1.317.065,00
0236020120	Material de educação, cultura e recreio	500,00	500,00		-500,00	0,00
0236020121	Outros bens	1.510,00	2.510,00	1.500,00		4.010,00
02360202	Aquisição de serviços	40.085,00	106.635,00		-1.000,00	105.635,00
0236020216	Seminários, exposições e similares	1.000,00	1.000,00		-1.000,00	0,00
0236020217	Publicidade	500,00	500,00		-214,00	286,00
0236020225	Outros serviços	3.000,00	2.000,00	214,00		2.214,00
023602022503	Animação Sócio Cultural, Recreativa e Desportiva	500,00	500,00		-500,00	0,00
023602022599	Outros Serviços	2.500,00	1.500,00	714,00		2.214,00
Totais das despesas correntes :		76.125,00	76.125,00	3.714,00	-2.214,00	77.625,00
Totais da Alteração nº 3		38.337.675,00	37.013.369,53	705.410,17	-770.791,87	36.947.987,83

ALTERAÇÃO Nº 4 DE 16/10/2012

Cód. da Classif. Org. Económica	Designação da Classificação	Dotação Inicial	Dotação Atual	Dotação Modificada		Dotação Corrigida
				Inscr./Reforço	Dimin./Anulação	
02	Câmara Municipal	112.024.055,00	110.149.792,84	0,00	0,00	110.149.792,84
0201	Administração Geral	13.540.695,00	13.414.108,56		-139.875,00	13.274.233,56
0201	DESPESAS CORRENTES	9.798.730,00	9.672.143,56		-139.875,00	9.532.268,56
020102	Aquisição de bens e serviços	6.730.875,00	6.228.775,00		-139.875,00	6.088.900,00
02010202	Aquisição de serviços	6.730.875,00	6.228.775,00		-139.875,00	6.088.900,00
0201020225	Outros serviços	6.602.225,00	6.100.125,00		-139.875,00	5.960.250,00
020102022504	Recolha, Tratamento e Transporte de Efluentes	6.602.225,00	6.100.125,00		-139.875,00	5.960.250,00
0208	Atendimento Integrado	29.605,00	29.605,00	0,00	0,00	29.605,00
0208	DESPESAS CORRENTES	29.605,00	29.605,00	0,00	0,00	29.605,00
020802	Aquisição de bens e serviços	29.605,00	29.605,00	0,00	0,00	29.605,00
02080201	Aquisição de bens	5.525,00	5.525,00		-298,25	5.226,75
0208020108	Material de escritório	100,00	100,00		-100,00	0,00
0208020121	Outros bens	305,00	305,00		-198,25	106,75
02080202	Aquisição de serviços	24.080,00	24.080,00	298,25		24.378,25
0208020214	Estudos, pareceres, projectos e consultadoria	5.000,00	5.000,00	663,49		5.663,49
0208020219	Assistência técnica	1.030,00	1.030,00		-2,62	1.027,38
0208020220	Outros trabalhos especializados	18.050,00	18.050,00		-362,62	17.687,38
0211	Recursos Humanos	12.210.810,00	12.143.810,00	0,00	0,00	12.143.810,00
0211	DESPESAS CORRENTES	12.205.665,00	12.138.665,00	0,00	0,00	12.138.665,00
021101	Despesas com o pessoal	12.036.915,00	11.969.915,00	0,00	0,00	11.969.915,00
02110101	Remunerações certas e permanentes	8.650.450,00	8.573.450,00		-100.000,00	8.473.450,00
0211010104	Pessoal quadros-Regime contrato indiv. trabalho	7.118.000,00	7.041.000,00		-100.000,00	6.941.000,00



CÂMARA MUNICIPAL DE AVEIRO

RESUMO DAS MODIFICAÇÕES AO ORÇAMENTO DA DESPESA DE 2012

ALTERAÇÃO Nº 4 DE 16/10/2012

Cód. da Classif. Org. Económica	Designação da Classificação	Dotação Inicial	Dotação Atual	Dotação Modificada		Dotação Corrigida
				Inscr./Reforço	Dimin./Anulação	
021101010401	Pessoal em funções	7.096.000,00	7.019.000,00		-100.000,00	6.919.000,00
02110103	Segurança social	2.973.415,00	2.983.415,00	100.000,00		3.083.415,00
0211010301	Encargos com a saúde	1.405.530,00	1.405.530,00	100.000,00		1.505.530,00
021101030101	ADSE - Assistência Doença Servidores Civis Estado	842.270,00	842.270,00	100.000,00		942.270,00
0212	Consultadoria e Contencioso	97.910,00	97.910,00	11.875,00		109.785,00
0212	DESPESAS CORRENTES	97.910,00	97.910,00	11.875,00		109.785,00
021206	Outras despesas correntes	43.125,00	43.125,00	11.875,00		55.000,00
02120602	Diversas	43.125,00	43.125,00	11.875,00		55.000,00
0212060203	Outras	43.125,00	43.125,00	11.875,00		55.000,00
021206020305	Outras	43.125,00	43.125,00	11.875,00		55.000,00
Totais das despesas correntes :		14.608.105,00	14.029.005,00	112.538,49	-240.538,49	13.901.005,00
0225	Projectos e Obras	13.393.500,00	11.504.584,41		-39.101,51	11.465.482,90
0225	DESPESAS DE CAPITAL	12.594.955,00	10.597.725,00		-39.101,51	10.558.623,49
022507	Aquisição de bens de capital	12.594.955,00	10.597.725,00		-39.101,51	10.558.623,49
02250701	Investimentos	12.562.305,00	10.565.075,00		-39.101,51	10.525.973,49
0225070103	Edifícios	7.993.205,00	6.742.385,22		-35.571,93	6.706.813,29
022507010305	Escolas	3.910.470,00	3.065.191,75		-35.571,93	3.029.619,82
0225070107	Equipamento de informática	5.020,00	5.020,00		-3.529,58	1.490,42
0226	Vias e Conservação	18.566.750,00	18.385.486,31	35.571,93		18.421.058,24
0226	DESPESAS DE CAPITAL	16.536.625,00	16.355.361,31	35.571,93		16.390.933,24
022607	Aquisição de bens de capital	16.536.625,00	16.355.361,31	35.571,93		16.390.933,24
02260701	Investimentos	16.536.625,00	16.355.361,31	35.571,93		16.390.933,24
0226070104	Construções diversas	16.108.895,00	15.927.631,31	35.571,93		15.963.203,24
022607010401	Viadutos, arruamentos e obras complementares	14.986.420,00	14.802.744,31	35.571,93		14.838.316,24
Totais das despesas de capital :		18.901.910,00	17.872.956,06	35.571,93	-39.101,51	17.869.426,48
0236	Educação	2.481.570,00	2.749.750,00	3.529,58		2.753.279,58
0236	DESPESAS CORRENTES	2.351.460,00	2.615.850,00	0,00	0,00	2.615.850,00
023602	Aquisição de bens e serviços	1.190.150,00	1.422.700,00		-18.480,00	1.404.220,00
02360201	Aquisição de bens	1.150.065,00	1.317.065,00		-18.480,00	1.298.585,00
0236020105	Alimentação-Refeições confeccionadas	1.148.055,00	1.313.055,00		-18.480,00	1.294.575,00
02360202	Aquisição de serviços	40.085,00	105.635,00	0,00	0,00	105.635,00
0236020217	Publicidade	500,00	286,00		-180,00	106,00
0236020219	Assistência técnica	3.350,00	3.900,00	180,00		4.080,00
023604	Transferências correntes	493.155,00	524.995,00	18.480,00		543.475,00
02360407	Instituições sem fins lucrativos	43.410,00	75.596,07	18.480,00		94.076,07
0236040701	Instituições sem fins lucrativos	43.410,00	75.596,07	18.480,00		94.076,07
Totais das despesas correntes :		1.195.315,00	1.392.837,07	18.660,00	-18.660,00	1.392.837,07
0236	DESPESAS DE CAPITAL	130.110,00	133.900,00	3.529,58		137.429,58
023607	Aquisição de bens de capital	114.610,00	114.610,00	3.529,58		118.139,58
02360701	Investimentos	114.610,00	114.610,00	3.529,58		118.139,58
0236070110	Equipamento básico	114.610,00	114.610,00	3.529,58		118.139,58
023607011002	Outro	114.610,00	114.610,00	3.529,58		118.139,58
Totais das despesas de capital :		114.610,00	114.610,00	3.529,58		118.139,58
0241	Serviços Gerais	686.155,00	686.155,00	128.000,00		814.155,00
0241	DESPESAS CORRENTES	675.190,00	675.190,00	128.000,00		803.190,00
024102	Aquisição de bens e serviços	675.190,00	675.190,00	128.000,00		803.190,00
02410201	Aquisição de bens	441.475,00	441.475,00	128.000,00		569.475,00
0241020102	Combustíveis e lubrificantes	127.105,00	127.105,00	128.000,00		255.105,00
024102010201	Gasolina	28.205,00	28.205,00	25.000,00		53.205,00
024102010202	Gasóleo	96.000,00	96.000,00	103.000,00		199.000,00
0245	Mercados e Feiras	56.430,00	62.577,54	0,00	0,00	62.577,54
0245	DESPESAS CORRENTES	47.785,00	47.785,00	0,00	0,00	47.785,00
024502	Aquisição de bens e serviços	47.785,00	47.785,00	0,00	0,00	47.785,00
02450202	Aquisição de serviços	32.580,00	32.580,00	0,00	0,00	32.580,00
0245020203	Conservação de bens	6.060,00	4.890,00	287,66		5.177,66



CÂMARA MUNICIPAL DE AVEIRO

RESUMO DAS MODIFICAÇÕES AO ORÇAMENTO DA DESPESA DE 2012

ALTERAÇÃO Nº 4 DE 16/10/2012

Cód. da Classif. Org. Económica	Designação da Classificação	Dotação Inicial	Dotação Atual	Dotação Modificada		Dotação Corrigida
				Inscr./Reforço	Dimin./Anulação	
0245020218	Vigilância e segurança	7.810,00	7.810,00		-287,66	7.522,34
Totais das despesas correntes :		138.075,00	136.905,00	128.287,66	-287,66	264.905,00
Totais da Alteração nº 4		34.958.015,00	33.546.313,13	298.587,66	-298.587,66	33.546.313,13

ALTERAÇÃO Nº 5 DE 22/11/2012

Cód. da Classif. Org. Económica	Designação da Classificação	Dotação Inicial	Dotação Atual	Dotação Modificada		Dotação Corrigida
				Inscr./Reforço	Dimin./Anulação	
02	Câmara Municipal	112.024.055,00	110.149.792,84	0,00	0,00	110.149.792,84
0201	Administração Geral	13.540.695,00	13.274.233,56		-34.900,00	13.239.333,56
0201	DESPESAS CORRENTES	9.798.730,00	9.532.268,56		-34.900,00	9.497.368,56
020102	Aquisição de bens e serviços	6.730.875,00	6.088.900,00		-39.900,00	6.049.000,00
02010202	Aquisição de serviços	6.730.875,00	6.088.900,00		-39.900,00	6.049.000,00
0201020225	Outros serviços	6.602.225,00	5.960.250,00		-39.900,00	5.920.350,00
020102022504	Recolha, Tratamento e Transporte de Efluentes	6.602.225,00	5.960.250,00		-39.900,00	5.920.350,00
020106	Outras despesas correntes	481.405,00	481.405,00	5.000,00		486.405,00
02010602	Diversas	481.405,00	481.405,00	5.000,00		486.405,00
0201060203	Outras	481.405,00	481.405,00	5.000,00		486.405,00
020106020301	Outras restituições	810,00	810,00	5.000,00		5.810,00
0211	Recursos Humanos	12.210.810,00	12.143.810,00	0,00	0,00	12.143.810,00
0211	DESPESAS CORRENTES	12.205.665,00	12.138.665,00	0,00	0,00	12.138.665,00
021101	Despesas com o pessoal	12.036.915,00	11.969.915,00	0,00	0,00	11.969.915,00
02110101	Remunerações certas e permanentes	8.650.450,00	8.473.450,00		-6.000,00	8.467.450,00
0211010101	Titulares órgãos soberania e memb. órgãos autárq.	292.000,00	292.000,00	42.000,00		334.000,00
021101010101	Membros dos Órgãos Autárquicos	135.000,00	135.000,00	26.000,00		161.000,00
021101010102	Membros do Gabinete de Apoio	157.000,00	157.000,00	16.000,00		173.000,00
0211010104	Pessoal quadros-Regime contrato individ. trabalho	7.118.000,00	6.941.000,00		-185.000,00	6.756.000,00
021101010401	Pessoal em funções	7.096.000,00	6.919.000,00		-185.000,00	6.734.000,00
0211010114	Subsídio de férias e de Natal	193.750,00	193.750,00	118.000,00		311.750,00
021101011402	Pessoal dos Quadros - Regime do Cont. Ind. Trab.	193.600,00	193.600,00	118.000,00		311.600,00
02110101140201	Pessoal em funções	193.000,00	193.000,00	118.000,00		311.000,00
0211010115	Remunerações por doença e maternidade/paternidade	80.000,00	80.000,00	19.000,00		99.000,00
02110103	Segurança social	2.973.415,00	3.083.415,00	6.000,00		3.089.415,00
0211010305	Contribuições para a segurança social	1.290.885,00	1.290.885,00	6.000,00		1.296.885,00
021101030503	Outros	33.000,00	33.000,00	6.000,00		39.000,00
0236	Educação	2.481.570,00	2.753.279,58	34.900,00		2.788.179,58
0236	DESPESAS CORRENTES	2.351.460,00	2.615.850,00	34.900,00		2.650.750,00
023602	Aquisição de bens e serviços	1.190.150,00	1.404.220,00	34.400,00		1.438.620,00
02360201	Aquisição de bens	1.150.065,00	1.298.585,00	5.200,00		1.303.785,00
0236020105	Alimentação-Refeições confeccionadas	1.148.055,00	1.294.575,00	5.200,00		1.299.775,00
02360202	Aquisição de serviços	40.085,00	105.635,00	29.200,00		134.835,00
0236020203	Conservação de bens	2.865,00	2.865,00		-500,00	2.365,00
0236020220	Outros trabalhos especializados	0,00	67.000,00	29.700,00		96.700,00
023606	Outras despesas correntes	1.655,00	1.655,00	500,00		2.155,00
02360602	Diversas	1.655,00	1.655,00	500,00		2.155,00
0236060203	Outras	1.655,00	1.655,00	500,00		2.155,00
023606020301	Outras restituições	1.655,00	1.655,00	500,00		2.155,00
Totais das despesas correntes :		15.449.610,00	14.844.155,00	225.400,00	-225.400,00	14.844.155,00
Totais da Alteração nº 5		15.449.610,00	14.844.155,00	225.400,00	-225.400,00	14.844.155,00

ALTERAÇÃO Nº 6 DE 07/12/2012

Cód. da Classif. Org. Económica	Designação da Classificação	Dotação Inicial	Dotação Atual	Dotação Modificada		Dotação Corrigida
				Inscr./Reforço	Dimin./Anulação	
02	Câmara Municipal	112.024.055,00	110.149.792,84	0,00	0,00	110.149.792,84
0204	Apoio ao Executivo e Assessoria	4.123.455,00	4.443.357,00	2.000,00		4.445.357,00
0204	DESPESAS CORRENTES	1.336.800,00	1.292.702,00	2.000,00		1.294.702,00



CÂMARA MUNICIPAL DE AVEIRO

RESUMO DAS MODIFICAÇÕES AO ORÇAMENTO DA DESPESA DE 2012

ALTERAÇÃO Nº 6 DE 07/12/2012

Cód. da Classif. Org. Económica	Designação da Classificação	Dotação Inicial	Dotação Atual	Dotação Modificada		Dotação Corrigida
				Inscr./Reforço	Dimin./Anulação	
020402	Aquisição de bens e serviços	680.140,00	676.042,00	2.000,00		678.042,00
02040201	Aquisição de bens	27.095,00	27.047,00	2.000,00		29.047,00
0204020115	Prémios, condecorações e ofertas	21.515,00	21.515,00	2.000,00		23.515,00
	Totais das despesas correntes :	21.515,00	21.515,00	2.000,00		23.515,00
0206	Desenvolvimento Económico e Fundos Estruturais	719.915,00	719.915,00		-11.070,00	708.845,00
0206	DESPESAS DE CAPITAL	216.830,00	216.830,00		-11.070,00	205.760,00
020607	Aquisição de bens de capital	172.270,00	172.270,00		-11.070,00	161.200,00
02060701	Investimentos	158.740,00	158.740,00		-11.070,00	147.670,00
0206070110	Equipamento básico	88.920,00	88.920,00		-11.070,00	77.850,00
020607011002	Outro	88.920,00	88.920,00		-11.070,00	77.850,00
	Totais das despesas de capital :	88.920,00	88.920,00		-11.070,00	77.850,00
0211	Recursos Humanos	12.210.810,00	12.143.810,00	0,00	0,00	12.143.810,00
0211	DESPESAS CORRENTES	12.205.665,00	12.138.665,00	0,00	0,00	12.138.665,00
021101	Despesas com o pessoal	12.036.915,00	11.969.915,00		-9.500,00	11.960.415,00
02110102	Abonos variáveis ou eventuais	413.050,00	413.050,00		-14.500,00	398.550,00
0211010202	Horas extraordinárias	221.000,00	221.000,00		-16.200,00	204.800,00
021101020201	Pessoal dos Quadros - Regime do Cont. Ind. Trab.	220.000,00	220.000,00		-16.200,00	203.800,00
0211010211	Subsidio de turno	103.000,00	103.000,00	1.000,00		104.000,00
0211010213	Outros suplementos e prémios	30.000,00	30.000,00	700,00		30.700,00
021101021302	Outros	30.000,00	30.000,00	700,00		30.700,00
02110103	Segurança social	2.973.415,00	3.089.415,00	5.000,00		3.094.415,00
0211010305	Contribuições para a segurança social	1.290.885,00	1.296.885,00	5.000,00		1.301.885,00
021101030502	Segurança social do pessoal em regime Contrato TFP	1.255.000,00	1.255.000,00	5.000,00		1.260.000,00
02110103050201	Caixa Geral de Aposentações	1.046.000,00	1.046.000,00	5.000,00		1.051.000,00
021102	Aquisição de bens e serviços	153.750,00	153.750,00	9.500,00		163.250,00
02110201	Aquisição de bens	103.710,00	103.710,00	9.500,00		113.210,00
0211020104	Limpeza e higiene	3.555,00	3.555,00	1.300,00		4.855,00
0211020105	Alimentação-Refeições confeccionadas	19.555,00	19.555,00	1.700,00		21.255,00
0211020106	Alimentação-Géneros para confeccionar	41.455,00	41.455,00	6.500,00		47.955,00
0217	Património Móvel	325.845,00	323.995,00		-4.004,00	319.991,00
0217	DESPESAS CORRENTES	305.120,00	303.270,00		-4.004,00	299.266,00
021702	Aquisição de bens e serviços	299.865,00	298.015,00		-4.004,00	294.011,00
02170202	Aquisição de serviços	239.775,00	227.925,00		-4.004,00	223.921,00
0217020212	Seguros	171.460,00	171.460,00		-4.004,00	167.456,00
	Totais das despesas correntes :	1.635.025,00	1.635.025,00	16.200,00	-20.204,00	1.631.021,00
0225	Projectos e Obras	13.393.500,00	11.465.482,90	0,00	0,00	11.465.482,90
0225	DESPESAS DE CAPITAL	12.594.955,00	10.558.623,49	0,00	0,00	10.558.623,49
022507	Aquisição de bens de capital	12.594.955,00	10.558.623,49	0,00	0,00	10.558.623,49
02250701	Investimentos	12.562.305,00	10.525.973,49	0,00	0,00	10.525.973,49
0225070104	Construções diversas	3.917.380,00	3.163.215,32	0,00	0,00	3.163.215,32
022507010404	Iluminação pública	64.615,00	64.615,00		-450,00	64.165,00
022507010410	Infraestrut. para distribuição energia eléctrica	205.285,00	205.285,00	450,00		205.735,00
	Totais das despesas de capital :	269.900,00	269.900,00	450,00	-450,00	269.900,00
0232	Turismo	221.235,00	232.235,00	12.770,00		245.005,00
0232	DESPESAS CORRENTES	168.045,00	151.275,00	1.700,00		152.975,00
023202	Aquisição de bens e serviços	69.895,00	42.125,00	1.700,00		43.825,00
02320202	Aquisição de serviços	68.695,00	40.925,00	1.700,00		42.625,00
0232020225	Outros serviços	6.180,00	6.180,00	1.700,00		7.880,00
023202022599	Outros Serviços	6.180,00	6.180,00	1.700,00		7.880,00
	Totais das despesas correntes :	6.180,00	6.180,00	1.700,00		7.880,00
0232	DESPESAS DE CAPITAL	53.190,00	80.960,00	11.070,00		92.030,00
023207	Aquisição de bens de capital	53.190,00	80.960,00	11.070,00		92.030,00
02320701	Investimentos	53.190,00	80.960,00	11.070,00		92.030,00
0232070110	Equipamento básico	12.740,00	38.489,00	11.070,00		49.559,00
023207011002	Outro	12.740,00	38.489,00	11.070,00		49.559,00
	Totais das despesas de capital :	12.740,00	38.489,00	11.070,00		49.559,00
0236	Educação	2.481.570,00	2.788.179,58	204,00		2.788.383,58
0236	DESPESAS CORRENTES	2.351.460,00	2.650.750,00	204,00		2.650.954,00



CÂMARA MUNICIPAL DE AVEIRO

RESUMO DAS MODIFICAÇÕES AO ORÇAMENTO DA DESPESA DE 2012

ALTERAÇÃO Nº 6 DE 07/12/2012

Cód. da Classif. Org. Económica	Designação da Classificação	Dotação Inicial	Dotação Atual	Dotação Modificada		Dotação Corrigida
				Inscr./Reforço	Dimin./Anulação	
023602	Aquisição de bens e serviços	1.190.150,00	1.438.620,00	204,00		1.438.824,00
02360202	Aquisição de serviços	40.085,00	134.835,00	204,00		135.039,00
0236020203	Conservação de bens	2.865,00	2.365,00	204,00		2.569,00
0239	Habitação Social	30.985,00	30.985,00	100,00		31.085,00
0239	DESPESAS CORRENTES	22.870,00	22.870,00	100,00		22.970,00
023906	Outras despesas correntes	1.480,00	1.480,00	100,00		1.580,00
02390602	Diversas	1.480,00	1.480,00	100,00		1.580,00
0239060203	Outras	1.480,00	1.480,00	100,00		1.580,00
023906020301	Outras restituições	20,00	20,00	100,00		120,00
Totais das despesas correntes :		2.885,00	2.385,00	304,00		2.689,00
Totais da Alteração nº 6		2.037.165,00	2.062.414,00	31.724,00	-31.724,00	2.062.414,00

REVISÃO Nº 2 DE 27/12/2012

Cód. da Classif. Org. Económica	Designação da Classificação	Dotação Inicial	Dotação Atual	Dotação Modificada		Dotação Corrigida
				Inscr./Reforço	Dimin./Anulação	
01	Assembleia Municipal	103.730,00	103.730,00		-60.730,00	43.000,00
01	DESPESAS CORRENTES	103.730,00	103.730,00		-60.730,00	43.000,00
01 01	Despesas com o pessoal	91.355,00	91.355,00		-51.355,00	40.000,00
01 0102	Abonos variáveis ou eventuais	91.255,00	91.255,00		-51.255,00	40.000,00
01 010204	Ajudas de custo	7.770,00	7.770,00		-7.770,00	0,00
01 010213	Outros suplementos e prémios	83.485,00	83.485,00		-43.485,00	40.000,00
01 01021302	Outros	83.485,00	83.485,00		-43.485,00	40.000,00
01 0103	Segurança social	100,00	100,00		-100,00	0,00
01 010309	Seguros	100,00	100,00		-100,00	0,00
01 01030901	Seguros de acidentes no trabalho e doenças profiss	100,00	100,00		-100,00	0,00
01 02	Aquisição de bens e serviços	12.375,00	12.375,00		-9.375,00	3.000,00
01 0201	Aquisição de bens	3.250,00	3.250,00		-2.750,00	500,00
01 020104	Limpeza e higiene	50,00	50,00		-50,00	0,00
01 020105	Alimentação-Refeições confeccionadas	500,00	500,00		-500,00	0,00
01 020108	Material de escritório	1.800,00	1.800,00		-1.300,00	500,00
01 020113	Material de consumo hoteleiro	50,00	50,00		-50,00	0,00
01 020115	Prémios, condecorações e ofertas	100,00	100,00		-100,00	0,00
01 020118	Livros e documentação técnica	50,00	50,00		-50,00	0,00
01 020119	Artigos honoríficos e de decoração	100,00	100,00		-100,00	0,00
01 020120	Material de educação, cultura e recreio	100,00	100,00		-100,00	0,00
01 020121	Outros bens	500,00	500,00		-500,00	0,00
01 0202	Aquisição de serviços	9.125,00	9.125,00		-6.625,00	2.500,00
01 020201	Encargos das instalações	50,00	50,00		-50,00	0,00
01 020202	Limpeza e higiene	50,00	50,00		-50,00	0,00
01 020203	Conservação de bens	50,00	50,00		-50,00	0,00
01 020209	Comunicações	50,00	50,00		-50,00	0,00
01 020210	Transportes	150,00	150,00		-150,00	0,00
01 020211	Representação dos serviços	50,00	50,00		-50,00	0,00
01 020212	Seguros	250,00	250,00		-250,00	0,00
01 020213	Deslocações e estadas	1.000,00	1.000,00		-1.000,00	0,00
01 020214	Estudos, pareceres, projectos e consultadoria	50,00	50,00		-50,00	0,00
01 020216	Seminários, exposições e similares	1.000,00	1.000,00		-1.000,00	0,00
01 020217	Publicidade	2.525,00	2.525,00		-525,00	2.000,00
01 020219	Assistência técnica	2.800,00	2.800,00		-2.800,00	0,00
01 020225	Outros serviços	600,00	600,00		-600,00	0,00
01 02022503	Animação Sócio Cultural, Recreativa e Desportiva	500,00	500,00		-500,00	0,00
01 02022599	Outros Serviços	100,00	100,00		-100,00	0,00
02	Câmara Municipal	112.024.055,00	110.149.792,84		-36.616.623,42	73.533.169,42
0201	Administração Geral	13.540.695,00	13.239.333,56		-8.154.736,28	5.084.597,28
0201	DESPESAS CORRENTES	9.798.730,00	9.497.368,56		-6.641.046,28	2.856.322,28
020102	Aquisição de bens e serviços	6.730.875,00	6.049.000,00		-5.957.427,25	91.572,75
02010202	Aquisição de serviços	6.730.875,00	6.049.000,00		-5.957.427,25	91.572,75



CÂMARA MUNICIPAL DE AVEIRO

RESUMO DAS MODIFICAÇÕES AO ORÇAMENTO DA DESPESA DE 2012

REVISÃO Nº 2 DE 27/12/2012

Cód. da Classif. Org. Económica	Designação da Classificação	Dotação Inicial	Dotação Atual	Dotação Modificada		Dotação Corrigida
				Inscr./Reforço	Dimin./Anulação	
0201020201	Encargos das instalações	26.690,00	26.690,00		-537,27	26.152,73
0201020204	Locação de edifícios	22.440,00	22.440,00		-11.856,44	10.583,56
0201020210	Transportes	64.350,00	64.350,00		-9.681,54	54.668,46
0201020214	Estudos, pareceres, projectos e consultadoria	15.000,00	15.000,00		-15.000,00	0,00
0201020217	Publicidade	170,00	170,00		-2,00	168,00
0201020225	Outros serviços	6.602.225,00	5.920.350,00		-5.920.350,00	0,00
020102022504	Recolha, Tratamento e Transporte de Efluentes	6.602.225,00	5.920.350,00		-5.920.350,00	0,00
020103	Juros e outros encargos	298.705,00	298.705,00		-294.244,03	4.460,97
02010305	Outros juros	298.705,00	298.705,00		-294.244,03	4.460,97
0201030502	Outros	298.705,00	298.705,00		-294.244,03	4.460,97
020104	Transferências correntes	2.287.745,00	2.663.258,56		-389.375,00	2.273.883,56
02010405	Administração local	1.017.545,00	985.705,00		-389.375,00	596.330,00
0201040501	Continente	1.017.545,00	985.705,00		-389.375,00	596.330,00
020104050102	Freguesias	1.017.545,00	985.705,00		-389.375,00	596.330,00
Totais das despesas correntes :		8.150.355,00	7.436.640,00		-6.701.776,28	734.863,72
0201	DESPESAS DE CAPITAL	3.741.965,00	3.741.965,00		-1.513.690,00	2.228.275,00
020107	Aquisição de bens de capital	20.600,00	20.600,00		-20.600,00	0,00
02010701	Investimentos	20.600,00	20.600,00		-20.600,00	0,00
0201070107	Equipamento de informática	2.500,00	2.500,00		-2.500,00	0,00
0201070108	Software informático	1.600,00	1.600,00		-1.600,00	0,00
0201070109	Equipamento administrativo	2.500,00	2.500,00		-2.500,00	0,00
0201070110	Equipamento básico	12.000,00	12.000,00		-12.000,00	0,00
020107011002	Outro	12.000,00	12.000,00		-12.000,00	0,00
0201070112	Artigos e objectos de valor	2.000,00	2.000,00		-2.000,00	0,00
020108	Transferências de capital	3.590.115,00	3.590.115,00		-1.493.090,00	2.097.025,00
02010805	Administração local	3.590.115,00	3.590.115,00		-1.493.090,00	2.097.025,00
0201080501	Continente	3.590.115,00	3.590.115,00		-1.493.090,00	2.097.025,00
020108050102	Freguesias	1.198.525,00	1.198.525,00		-351.500,00	847.025,00
020108050104	Associações de municípios	2.391.590,00	2.391.590,00		-1.141.590,00	1.250.000,00
Totais das despesas de capital :		3.610.715,00	3.610.715,00		-1.513.690,00	2.097.025,00
0203	Gestão Florestal	8.770,00	8.770,00		-3.675,14	5.094,86
0203	DESPESAS CORRENTES	8.770,00	8.770,00		-3.675,14	5.094,86
020302	Aquisição de bens e serviços	8.770,00	8.770,00		-3.675,14	5.094,86
02030201	Aquisição de bens	1.450,00	1.450,00		-1.417,50	32,50
0203020107	Vestuário e artigos pessoais	250,00	250,00		-217,50	32,50
0203020108	Material de escritório	100,00	100,00		-100,00	0,00
0203020115	Prémios, condecorações e ofertas	1.000,00	1.000,00		-1.000,00	0,00
0203020121	Outros bens	100,00	100,00		-100,00	0,00
02030202	Aquisição de serviços	7.320,00	7.320,00		-2.257,64	5.062,36
0203020210	Transportes	3.535,00	3.535,00		-1.403,65	2.131,35
0203020220	Outros trabalhos especializados	500,00	500,00		-500,00	0,00
0203020225	Outros serviços	3.285,00	3.285,00		-353,99	2.931,01
020302022599	Outros Serviços	3.285,00	3.285,00		-353,99	2.931,01
0204	Apoio ao Executivo e Assessoria	4.123.455,00	4.445.357,00		-1.201.581,74	3.243.775,26
0204	DESPESAS CORRENTES	1.336.800,00	1.294.702,00		-186.906,42	1.107.795,58
020402	Aquisição de bens e serviços	680.140,00	678.042,00		-94.690,19	583.351,81
02040201	Aquisição de bens	27.095,00	29.047,00		-7.541,76	21.505,24
0204020108	Material de escritório	20,00	20,00		-0,15	19,85
0204020115	Prémios, condecorações e ofertas	21.515,00	23.515,00		-3.110,30	20.404,70
0204020119	Artigos honoríficos e de decoração	3.490,00	3.442,00		-3.442,00	0,00
0204020121	Outros bens	2.070,00	2.070,00		-989,31	1.080,69
02040202	Aquisição de serviços	653.045,00	648.995,00		-87.148,43	561.846,57
0204020208	Locação de outros bens	65,00	65,00		-65,00	0,00
0204020210	Transportes	23.065,00	25.565,00		-991,41	24.573,59
0204020214	Estudos, pareceres, projectos e consultadoria	341.085,00	330.745,00		-66.007,72	264.737,28
0204020216	Seminários, exposições e similares	660,00	660,00		-660,00	0,00
0204020217	Publicidade	195,00	195,00		-195,00	0,00
0204020220	Outros trabalhos especializados	168.455,00	168.455,00		-15.692,89	152.762,11



CÂMARA MUNICIPAL DE AVEIRO

RESUMO DAS MODIFICAÇÕES AO ORÇAMENTO DA DESPESA DE 2012

REVISÃO Nº 2 DE 27/12/2012

Cód. da Classif. Org. Económica	Designação da Classificação	Dotação Inicial	Dotação Atual	Dotação Modificada		Dotação Corrigida
				Inscr./Reforço	Dimin./Anulação	
0204020225	Outros serviços	112.095,00	112.095,00		-3.536,41	108.558,59
020402022599	Outros Serviços	109.595,00	109.595,00		-3.536,41	106.058,59
020403	Juros e outros encargos	23.960,00	23.960,00		-2,70	23.957,30
02040305	Outros juros	23.960,00	23.960,00		-2,70	23.957,30
0204030502	Outros	23.960,00	23.960,00		-2,70	23.957,30
020404	Transferências correntes	139.795,00	139.795,00		-73.380,99	66.414,01
02040405	Administração local	78.625,00	78.625,00		-55.553,99	23.071,01
0204040501	Continente	78.625,00	78.625,00		-55.553,99	23.071,01
020404050102	Freguesias	29.300,00	29.300,00		-6.228,99	23.071,01
020404050104	Associações de municípios	49.325,00	49.325,00		-49.325,00	0,00
02040407	Instituições sem fins lucrativos	56.170,00	56.170,00		-12.827,00	43.343,00
0204040701	Instituições sem fins lucrativos	56.170,00	56.170,00		-12.827,00	43.343,00
02040408	Famílias	5.000,00	5.000,00		-5.000,00	0,00
0204040802	Outras	5.000,00	5.000,00		-5.000,00	0,00
020405	Subsídios	417.000,00	417.000,00		-11.000,00	406.000,00
02040501	Sociedades e quase-sociedades não financeiras	417.000,00	417.000,00		-11.000,00	406.000,00
0204050101	Públicas	417.000,00	417.000,00		-11.000,00	406.000,00
020405010101	Empresas públicas municipais e intermunicipais	417.000,00	417.000,00		-11.000,00	406.000,00
020406	Outras despesas correntes	75.905,00	35.905,00		-7.832,54	28.072,46
02040602	Diversas	75.905,00	35.905,00		-7.832,54	28.072,46
0204060203	Outras	74.135,00	34.135,00		-7.832,54	26.302,46
020406020301	Outras restituições	185,00	185,00		-3,57	181,43
020406020305	Outras	73.950,00	33.950,00		-7.828,97	26.121,03
	Totais das despesas correntes :	1.333.875,00	1.287.987,00		-190.581,56	1.097.405,44
0204	DESPESAS DE CAPITAL	2.786.655,00	3.150.655,00		-1.014.675,32	2.135.979,68
020407	Aquisição de bens de capital	1.761.300,00	1.949.300,00		-602,84	1.948.697,16
02040701	Investimentos	1.761.300,00	1.949.300,00		-602,84	1.948.697,16
0204070104	Construções diversas	1.757.350,00	1.945.350,00		-602,84	1.944.747,16
020407010401	Viadutos, arruamentos e obras complementares	1.757.350,00	1.945.350,00		-602,84	1.944.747,16
020408	Transferências de capital	1.025.355,00	1.201.355,00		-1.014.072,48	187.282,52
02040801	Sociedades e quase sociedades não financeiras	0,00	176.000,00		-176.000,00	0,00
0204080101	Públicas	0,00	176.000,00		-176.000,00	0,00
020408010101	Empresas públicas municipais e intermunicipais	0,00	176.000,00		-176.000,00	0,00
02040805	Administração local	837.480,00	837.480,00		-795.630,27	41.849,73
0204080501	Continente	837.480,00	837.480,00		-795.630,27	41.849,73
020408050102	Freguesias	837.480,00	837.480,00		-795.630,27	41.849,73
02040807	Instituições sem fins lucrativos	187.875,00	187.875,00		-42.442,21	145.432,79
0204080701	Instituições sem fins lucrativos	187.875,00	187.875,00		-42.442,21	145.432,79
	Totais das despesas de capital :	2.782.705,00	3.146.705,00		-1.014.675,32	2.132.029,68
0205	Relações Internacionais, Públicas e Comunicação	177.800,00	177.800,00		-152.735,92	25.064,08
0205	DESPESAS CORRENTES	177.800,00	177.800,00		-152.735,92	25.064,08
020502	Aquisição de bens e serviços	177.800,00	177.800,00		-152.735,92	25.064,08
02050201	Aquisição de bens	11.120,00	11.120,00		-4.949,17	6.170,83
0205020115	Prémios, condecorações e ofertas	8.985,00	8.985,00		-3.344,17	5.640,83
0205020119	Artigos honoríficos e de decoração	50,00	50,00		-50,00	0,00
0205020120	Material de educação, cultura e recreio	905,00	905,00		-405,00	500,00
0205020121	Outros bens	1.180,00	1.180,00		-1.150,00	30,00
02050202	Aquisição de serviços	166.680,00	166.680,00		-147.786,75	18.893,25
0205020202	Limpeza e higiene	280,00	280,00		-280,00	0,00
0205020208	Locação de outros bens	395,00	395,00		-1,75	393,25
0205020210	Transportes	2.700,00	2.700,00		-2.700,00	0,00
0205020213	Deslocações e estadas	9.000,00	9.000,00		-8.500,00	500,00
0205020217	Publicidade	19.785,00	19.785,00		-4.785,00	15.000,00
0205020220	Outros trabalhos especializados	118.550,00	118.550,00		-117.050,00	1.500,00
0205020225	Outros serviços	15.970,00	15.970,00		-14.470,00	1.500,00
020502022599	Outros Serviços	15.970,00	15.970,00		-14.470,00	1.500,00
0206	Desenvolvimento Económico e Fundos Estruturais	719.915,00	708.845,00		-157.564,74	551.280,26
0206	DESPESAS CORRENTES	503.085,00	503.085,00		-106.184,74	396.900,26



CÂMARA MUNICIPAL DE AVEIRO

RESUMO DAS MODIFICAÇÕES AO ORÇAMENTO DA DESPESA DE 2012

REVISÃO Nº 2 DE 27/12/2012

Cód. da Classif. Org. Económica	Designação da Classificação	Dotação Inicial	Dotação Atual	Dotação Modificada		Dotação Corrigida
				Inscr./Reforço	Dimin./Anulação	
020602	Aquisição de bens e serviços	382.315,00	382.315,00		-53.684,74	328.630,26
02060201	Aquisição de bens	22.025,00	22.025,00		-10.468,90	11.556,10
0206020115	Prémios, condecorações e ofertas	1.645,00	1.645,00		-979,20	665,80
0206020120	Material de educação, cultura e recreio	19.460,00	19.460,00		-8.569,70	10.890,30
0206020121	Outros bens	920,00	920,00		-920,00	0,00
02060202	Aquisição de serviços	360.290,00	360.290,00		-43.215,84	317.074,16
0206020208	Locação de outros bens	20.955,00	20.955,00		-4.031,43	16.923,57
0206020210	Transportes	865,00	865,00		-865,00	0,00
0206020212	Seguros	3.820,00	3.820,00		-3.134,09	685,91
0206020216	Seminários, exposições e similares	6.405,00	6.405,00		-4.694,80	1.710,20
0206020217	Publicidade	3.690,00	3.690,00		-2.767,50	922,50
0206020225	Outros serviços	120.605,00	120.605,00		-27.723,02	92.881,98
020602022503	Animação Sócio Cultural, Recreativa e Desportiva	62.815,00	62.815,00		-27.723,02	35.091,98
020604	Transferências correntes	120.750,00	120.750,00		-52.500,00	68.250,00
02060405	Administração local	52.500,00	52.500,00		-52.500,00	0,00
0206040501	Continente	52.500,00	52.500,00		-52.500,00	0,00
020604050104	Associações de municípios	52.500,00	52.500,00		-52.500,00	0,00
Totais das despesas correntes :		350.875,00	350.875,00		-258.920,66	91.954,34
0206	DESPESAS DE CAPITAL	216.830,00	205.760,00		-51.380,00	154.380,00
020607	Aquisição de bens de capital	172.270,00	161.200,00		-34.820,00	126.380,00
02060701	Investimentos	158.740,00	147.670,00		-34.820,00	112.850,00
0206070107	Equipamento de informática	48.910,00	48.910,00		-23.910,00	25.000,00
0206070108	Software informático	20.910,00	20.910,00		-10.910,00	10.000,00
020609	Activos financeiros	34.560,00	34.560,00		-16.560,00	18.000,00
02060909	Outros activos financeiros	34.560,00	34.560,00		-16.560,00	18.000,00
0206090901	Socied.e quase socied.não financeiras-Privadas	34.560,00	34.560,00		-16.560,00	18.000,00
Totais das despesas de capital :		104.380,00	104.380,00		-51.380,00	53.000,00
0207	Formação e Qualificação Profissional	41.625,00	41.625,00		-26.125,00	15.500,00
0207	DESPESAS CORRENTES	41.625,00	41.625,00		-26.125,00	15.500,00
020702	Aquisição de bens e serviços	41.625,00	41.625,00		-26.125,00	15.500,00
02070202	Aquisição de serviços	41.625,00	41.625,00		-26.125,00	15.500,00
0207020215	Formação	41.625,00	41.625,00		-26.125,00	15.500,00
0208	Atendimento Integrado	29.605,00	29.605,00		-30,61	29.574,39
0208	DESPESAS CORRENTES	29.605,00	29.605,00		-30,61	29.574,39
020802	Aquisição de bens e serviços	29.605,00	29.605,00		-30,61	29.574,39
02080201	Aquisição de bens	5.525,00	5.226,75		-2,80	5.223,95
0208020107	Vestuário e artigos pessoais	5.020,00	5.020,00		-2,80	5.017,20
02080202	Aquisição de serviços	24.080,00	24.378,25		-27,81	24.350,44
0208020219	Assistência técnica	1.030,00	1.027,38		-27,81	999,57
0209	Arquivo Geral	3.500,00	3.500,00		-3.500,00	0,00
0209	DESPESAS CORRENTES	3.500,00	3.500,00		-3.500,00	0,00
020902	Aquisição de bens e serviços	3.500,00	3.500,00		-3.500,00	0,00
02090201	Aquisição de bens	2.000,00	2.000,00		-2.000,00	0,00
0209020108	Material de escritório	2.000,00	2.000,00		-2.000,00	0,00
02090202	Aquisição de serviços	1.500,00	1.500,00		-1.500,00	0,00
0209020220	Outros trabalhos especializados	1.500,00	1.500,00		-1.500,00	0,00
Totais das despesas correntes :		51.175,00	51.172,38		-29.655,61	21.516,77
0209	DESPESAS DE CAPITAL	180,00	180,00		-180,00	0,00
020907	Aquisição de bens de capital	180,00	180,00		-180,00	0,00
02090701	Investimentos	180,00	180,00		-180,00	0,00
0209070110	Equipamento básico	180,00	180,00		-180,00	0,00
020907011002	Outro	180,00	180,00		-180,00	0,00
Totais das despesas de capital :		180,00	180,00		-180,00	0,00
0210	Organização e Administração	366.665,00	366.665,00		-132.518,75	234.146,25
0210	DESPESAS CORRENTES	366.665,00	366.665,00		-132.518,75	234.146,25
021002	Aquisição de bens e serviços	366.665,00	366.665,00		-132.518,75	234.146,25
02100201	Aquisição de bens	100,00	100,00		-100,00	0,00
0210020108	Material de escritório	50,00	50,00		-50,00	0,00



CÂMARA MUNICIPAL DE AVEIRO

RESUMO DAS MODIFICAÇÕES AO ORÇAMENTO DA DESPESA DE 2012

REVISÃO Nº 2 DE 27/12/2012

Cód. da Classif. Org. Económica	Designação da Classificação	Dotação Inicial	Dotação Atual	Dotação Modificada		Dotação Corrigida
				Inscr./Reforço	Dimin./Anulação	
0210020121	Outros bens	50,00	50,00		-50,00	0,00
02100202	Aquisição de serviços	366.565,00	366.565,00		-132.418,75	234.146,25
0210020202	Limpeza e higiene	313.080,00	313.080,00		-113.026,11	200.053,89
0210020209	Comunicações	42.395,00	42.395,00		-14.742,64	27.652,36
0210020220	Outros trabalhos especializados	7.150,00	7.150,00		-4.650,00	2.500,00
0211	Recursos Humanos	12.210.810,00	12.143.810,00		-315.668,75	11.828.141,25
0211	DESPESAS CORRENTES	12.205.665,00	12.138.665,00		-315.420,53	11.823.244,47
021101	Despesas com o pessoal	12.036.915,00	11.960.415,00		-263.576,71	11.696.838,29
02110101	Remunerações certas e permanentes	8.650.450,00	8.467.450,00		-116.153,30	8.351.296,70
0211010104	Pessoal quadros-Regime contrato individ. trabalho	7.118.000,00	6.756.000,00		-5.000,00	6.751.000,00
021101010404	Recrutamento de pessoal para novos postos trab.	22.000,00	22.000,00		-5.000,00	17.000,00
0211010106	Pessoal contratado a termo	60.000,00	60.000,00		-10.000,00	50.000,00
021101010601	Pessoal em funções	60.000,00	60.000,00		-10.000,00	50.000,00
0211010109	Pessoal em qualquer outra situação	78.000,00	78.000,00		-25.000,00	53.000,00
0211010111	Representação	123.000,00	123.000,00		-3.000,00	120.000,00
0211010113	Subsídio de refeição	695.700,00	695.700,00		-72.403,30	623.296,70
021101011302	Pessoal dos Quadros - Regime do Cont. Ind. Trab.	592.800,00	592.800,00		-41.903,30	550.896,70
02110101130201	Pessoal em funções	591.000,00	591.000,00		-41.000,00	550.000,00
02110101130202	Recrutamento de Pessoal para novos postos trab.	1.800,00	1.800,00		-903,30	896,70
021101011303	Pessoal contratado a termo	4.000,00	4.000,00		-500,00	3.500,00
02110101130301	Pessoal em funções	4.000,00	4.000,00		-500,00	3.500,00
021101011304	Pessoal em qualquer outra situação	85.900,00	85.900,00		-30.000,00	55.900,00
0211010114	Subsídio de férias e de Natal	193.750,00	311.750,00		-750,00	311.000,00
021101011401	Membros dos órgãos autárquicos	100,00	100,00		-100,00	0,00
02110101140101	Membros dos órgãos autárquicos	50,00	50,00		-50,00	0,00
02110101140102	Membros do Gabinete de Apoio	50,00	50,00		-50,00	0,00
021101011402	Pessoal dos Quadros - Regime do Cont. Ind. Trab.	193.600,00	311.600,00		-600,00	311.000,00
02110101140202	Recrutamento de Pessoal para novos postos trab.	600,00	600,00		-600,00	0,00
021101011403	Pessoal contratado a termo	50,00	50,00		-50,00	0,00
02110101140301	Pessoal em funções	50,00	50,00		-50,00	0,00
02110102	Abonos variáveis ou eventuais	413.050,00	398.550,00		-60.692,64	337.857,36
0211010202	Horas extraordinárias	221.000,00	204.800,00		-30.000,00	174.800,00
021101020201	Pessoal dos Quadros - Regime do Cont. Ind. Trab.	220.000,00	203.800,00		-30.000,00	173.800,00
0211010204	Ajudas de custo	38.000,00	38.000,00		-2.642,64	35.357,36
0211010210	Subsídio de trabalho nocturno	50,00	50,00		-50,00	0,00
0211010211	Subsídio de turno	103.000,00	104.000,00		-6.000,00	98.000,00
0211010212	Indemnizações por cessação de funções	14.000,00	14.000,00		-14.000,00	0,00
021101021201	Indemnizações por caducidade de contrato a termo	14.000,00	14.000,00		-14.000,00	0,00
0211010213	Outros suplementos e prémios	30.000,00	30.700,00		-8.000,00	22.700,00
021101021302	Outros	30.000,00	30.700,00		-8.000,00	22.700,00
02110103	Segurança social	2.973.415,00	3.094.415,00		-86.730,77	3.007.684,23
0211010301	Encargos com a saúde	1.405.530,00	1.505.530,00		-4,18	1.505.525,82
021101030102	ACASA - Assoc. Cultura Assist. aos Servent. Adm.	563.260,00	563.260,00		-4,18	563.255,82
0211010303	Subsídio familiar a criança e jovens	40.000,00	40.000,00		-5.000,00	35.000,00
0211010305	Contribuições para a segurança social	1.290.885,00	1.301.885,00		-63.302,50	1.238.582,50
021101030501	Assistência na doença dos func. públicos - ADSE	2.885,00	2.885,00		-2,50	2.882,50
021101030502	Segurança social do pessoal em regime Contrato TFP	1.255.000,00	1.260.000,00		-63.300,00	1.196.700,00
02110103050201	Caixa Geral de Aposentações	1.046.000,00	1.051.000,00		-51.000,00	1.000.000,00
02110103050202	Regime Geral	209.000,00	209.000,00		-12.300,00	196.700,00
0211010308	Outras pensões	11.000,00	11.000,00		-383,45	10.616,55
0211010309	Seguros	105.000,00	105.000,00		-8.040,64	96.959,36
021101030901	Seguros de acidentes no trabalho e doenças profiss	105.000,00	105.000,00		-8.040,64	96.959,36
0211010310	Outras despesas de segurança social	90.000,00	90.000,00		-10.000,00	80.000,00
021101031001	Eventualidade maternidade, paternidade e adopção	90.000,00	90.000,00		-10.000,00	80.000,00
021102	Aquisição de bens e serviços	153.750,00	163.250,00		-51.843,82	111.406,18
02110201	Aquisição de bens	103.710,00	113.210,00		-35.561,05	77.648,95
0211020102	Combustíveis e lubrificantes	6.920,00	6.920,00		-1.420,00	5.500,00
021102010299	Outros	6.920,00	6.920,00		-1.420,00	5.500,00



CÂMARA MUNICIPAL DE AVEIRO

RESUMO DAS MODIFICAÇÕES AO ORÇAMENTO DA DESPESA DE 2012

REVISÃO Nº 2 DE 27/12/2012

Cód. da Classif. Org. Económica	Designação da Classificação	Dotação Inicial	Dotação Atual	Dotação Modificada		Dotação Corrigida
				Inscr./Reforço	Dimin./Anulação	
0211020104	Limpeza e higiene	3.555,00	4.855,00		-555,00	4.300,00
0211020105	Alimentação-Refeições confeccionadas	19.555,00	21.255,00		-7.000,00	14.255,00
0211020106	Alimentação-Géneros para confeccionar	41.455,00	47.955,00		-10.000,00	37.955,00
0211020107	Vestuário e artigos pessoais	27.545,00	27.545,00		-14.803,19	12.741,81
0211020108	Material de escritório	50,00	50,00		-50,00	0,00
0211020111	Material de consumo clínico	965,00	965,00		-43,99	921,01
0211020118	Livros e documentação técnica	310,00	310,00		-310,00	0,00
0211020121	Outros bens	3.235,00	3.235,00		-1.378,87	1.856,13
02110202	Aquisição de serviços	50.040,00	50.040,00		-16.282,77	33.757,23
0211020202	Limpeza e higiene	200,00	200,00		-200,00	0,00
0211020203	Conservação de bens	2.500,00	2.500,00		-2.000,00	500,00
0211020219	Assistência técnica	10.000,00	10.000,00		-10.000,00	0,00
0211020220	Outros trabalhos especializados	34.895,00	34.295,00		-3.953,64	30.341,36
0211020225	Outros serviços	1.445,00	2.045,00		-129,13	1.915,87
021102022599	Outros Serviços	1.445,00	2.045,00		-129,13	1.915,87
	Totais das despesas correntes :	3.954.000,00	3.954.000,00		-447.939,28	3.506.060,72
0211	DESPESAS DE CAPITAL	5.145,00	5.145,00		-248,22	4.896,78
021107	Aquisição de bens de capital	5.145,00	5.145,00		-248,22	4.896,78
02110701	Investimentos	5.145,00	5.145,00		-248,22	4.896,78
0211070110	Equipamento básico	5.145,00	5.145,00		-248,22	4.896,78
021107011002	Outro	5.145,00	5.145,00		-248,22	4.896,78
	Totais das despesas de capital :	5.145,00	5.145,00		-248,22	4.896,78
0212	Consultadoria e Contencioso	97.910,00	109.785,00		-440,19	109.344,81
0212	DESPESAS CORRENTES	97.910,00	109.785,00		-440,19	109.344,81
021202	Aquisição de bens e serviços	54.785,00	54.785,00		-440,19	54.344,81
02120201	Aquisição de bens	1.015,00	1.015,00		-406,53	608,47
0212020118	Livros e documentação técnica	1.015,00	1.015,00		-406,53	608,47
02120202	Aquisição de serviços	53.770,00	53.770,00		-33,66	53.736,34
0212020220	Outros trabalhos especializados	410,00	410,00		-33,66	376,34
0213	Contra-Ordenações e Execuções Fiscais	4.420,00	4.468,00		-150,70	4.317,30
0213	DESPESAS CORRENTES	4.420,00	4.468,00		-150,70	4.317,30
021302	Aquisição de bens e serviços	2.910,00	2.958,00		-150,70	2.807,30
02130201	Aquisição de bens	150,00	150,00		-150,00	0,00
0213020118	Livros e documentação técnica	150,00	150,00		-150,00	0,00
02130202	Aquisição de serviços	2.760,00	2.808,00		-0,70	2.807,30
0213020219	Assistência técnica	2.760,00	2.808,00		-0,70	2.807,30
0214	Notariado e de Contratação Pública	3.790,00	3.790,00		-2.344,92	1.445,08
0214	DESPESAS CORRENTES	3.790,00	3.790,00		-2.344,92	1.445,08
021402	Aquisição de bens e serviços	3.790,00	3.790,00		-2.344,92	1.445,08
02140201	Aquisição de bens	200,00	200,00		-200,00	0,00
0214020118	Livros e documentação técnica	200,00	200,00		-200,00	0,00
02140202	Aquisição de serviços	3.590,00	3.590,00		-2.144,92	1.445,08
0214020217	Publicidade	410,00	410,00		-410,00	0,00
0214020220	Outros trabalhos especializados	1.180,00	1.180,00		-1.002,88	177,12
0214020225	Outros serviços	2.000,00	2.000,00		-732,04	1.267,96
021402022599	Outros Serviços	2.000,00	2.000,00		-732,04	1.267,96
0215	Económico Financeira	21.096.515,00	20.689.161,44		-3.936.861,24	16.752.300,20
0215	DESPESAS CORRENTES	6.561.465,00	6.154.111,44		-1.047.989,24	5.106.122,20
021503	Juros e outros encargos	6.393.280,00	5.985.926,44		-885.926,44	5.100.000,00
02150301	Juros da dívida pública	3.327.815,00	2.920.461,44		-120.461,44	2.800.000,00
0215030103	Socied.financ.-Bancos e outras instit. financeiras	3.327.815,00	2.920.461,44		-120.461,44	2.800.000,00
021503010302	Empréstimos de médio e longo prazos	3.327.815,00	2.920.461,44		-120.461,44	2.800.000,00
02150303	Juros de locação financeira	450.000,00	450.000,00		-50.000,00	400.000,00
0215030301	Terrenos	450.000,00	450.000,00		-50.000,00	400.000,00
02150305	Outros juros	2.615.465,00	2.615.465,00		-715.465,00	1.900.000,00
0215030502	Outros	2.615.465,00	2.615.465,00		-715.465,00	1.900.000,00
021506	Outras despesas correntes	168.185,00	168.185,00		-162.062,80	6.122,20
02150602	Diversas	168.185,00	168.185,00		-162.062,80	6.122,20



CÂMARA MUNICIPAL DE AVEIRO

RESUMO DAS MODIFICAÇÕES AO ORÇAMENTO DA DESPESA DE 2012

REVISÃO Nº 2 DE 27/12/2012

Cód. da Classif. Org. Económica	Designação da Classificação	Dotação Inicial	Dotação Atual	Dotação Modificada		Dotação Corrigida
				Inscr./Reforço	Dimin./Anulação	
0215060203	Outras	168.185,00	168.185,00		-162.062,80	6.122,20
021506020304	Serviços bancários	3.160,00	3.160,00		-2.910,00	250,00
021506020305	Outras	165.025,00	165.025,00		-159.152,80	5.872,20
	Totais das despesas correntes :	6.569.590,00	6.162.284,44		-1.050.925,05	5.111.359,39
0215	DESPESAS DE CAPITAL	14.535.050,00	14.535.050,00		-2.888.872,00	11.646.178,00
021507	Aquisição de bens de capital	3.230.920,00	3.230.920,00		-1.084.742,00	2.146.178,00
02150702	Locação financeira	3.230.920,00	3.230.920,00		-1.084.742,00	2.146.178,00
0215070201	Terrenos	3.230.920,00	3.230.920,00		-1.084.742,00	2.146.178,00
021510	Passivos financeiros	11.304.130,00	11.304.130,00		-1.804.130,00	9.500.000,00
02151006	Empréstimos a médio e longo prazos	11.304.130,00	11.304.130,00		-1.804.130,00	9.500.000,00
0215100603	Socied.financ.-Bancos e outras instit. financeiras	11.304.130,00	11.304.130,00		-1.804.130,00	9.500.000,00
	Totais das despesas de capital :	14.535.050,00	14.535.050,00		-2.888.872,00	11.646.178,00
0216	Contabilidade	1.234.360,00	1.774.360,00		-26.598,00	1.747.762,00
0216	DESPESAS CORRENTES	1.234.360,00	1.774.360,00		-26.598,00	1.747.762,00
021602	Aquisição de bens e serviços	548.040,00	1.048.040,00		-17.848,00	1.030.192,00
02160202	Aquisição de serviços	548.040,00	1.048.040,00		-17.848,00	1.030.192,00
0216020214	Estudos, pareceres, projectos e consultadoria	14.660,00	14.660,00		-2.508,00	12.152,00
0216020225	Outros serviços	25.340,00	25.340,00		-15.340,00	10.000,00
021602022599	Outros Serviços	25.340,00	25.340,00		-15.340,00	10.000,00
021606	Outras despesas correntes	681.320,00	721.320,00		-8.750,00	712.570,00
02160602	Diversas	681.320,00	721.320,00		-8.750,00	712.570,00
0216060203	Outras	81.000,00	121.000,00		-8.750,00	112.250,00
021606020304	Serviços bancários	10.000,00	10.000,00		-8.000,00	2.000,00
021606020305	Outras	1.000,00	1.000,00		-750,00	250,00
0217	Património Móvel	325.845,00	319.991,00		-71.420,90	248.570,10
0217	DESPESAS CORRENTES	305.120,00	299.266,00		-58.968,67	240.297,33
021702	Aquisição de bens e serviços	299.865,00	294.011,00		-58.965,87	235.045,13
02170201	Aquisição de bens	60.090,00	70.090,00		-49.631,11	20.458,89
0217020106	Alimentação-Géneros para confeccionar	750,00	750,00		-437,57	312,43
0217020108	Material de escritório	58.930,00	68.930,00		-48.930,00	20.000,00
0217020118	Livros e documentação técnica	50,00	50,00		-41,30	8,70
0217020121	Outros bens	360,00	360,00		-222,24	137,76
02170202	Aquisição de serviços	239.775,00	223.921,00		-9.334,76	214.586,24
0217020203	Conservação de bens	155,00	155,00		-54,88	100,12
0217020214	Estudos, pareceres, projectos e consultadoria	5.000,00	5.000,00		-5.000,00	0,00
0217020217	Publicidade	5.000,00	3.150,00		-1.150,00	2.000,00
0217020220	Outros trabalhos especializados	58.075,00	48.075,00		-3.075,70	44.999,30
0217020225	Outros serviços	85,00	85,00		-54,18	30,82
021702022599	Outros Serviços	85,00	85,00		-54,18	30,82
021706	Outras despesas correntes	5.255,00	5.255,00		-2,80	5.252,20
02170602	Diversas	5.255,00	5.255,00		-2,80	5.252,20
0217060203	Outras	5.255,00	5.255,00		-2,80	5.252,20
021706020301	Outras restituições	360,00	360,00		-2,80	357,20
	Totais das despesas correntes :	179.765,00	177.915,00		-85.566,67	92.348,33
0217	DESPESAS DE CAPITAL	20.725,00	20.725,00		-12.452,23	8.272,77
021707	Aquisição de bens de capital	20.725,00	20.725,00		-12.452,23	8.272,77
02170701	Investimentos	20.725,00	20.725,00		-12.452,23	8.272,77
0217070109	Equipamento administrativo	3.580,00	2.080,00		-1.459,50	620,50
0217070110	Equipamento básico	17.095,00	18.595,00		-10.942,73	7.652,27
021707011002	Outro	17.095,00	18.595,00		-10.942,73	7.652,27
0217070111	Ferramentas e utensílios	50,00	50,00		-50,00	0,00
	Totais das despesas de capital :	20.725,00	20.725,00		-12.452,23	8.272,77
0218	Informação Geográfica	122.590,00	122.590,00		-13.345,45	109.244,55
0218	DESPESAS CORRENTES	20.640,00	20.640,00		-13.339,08	7.300,92
021802	Aquisição de bens e serviços	20.640,00	20.640,00		-13.339,08	7.300,92
02180202	Aquisição de serviços	20.640,00	20.640,00		-13.339,08	7.300,92
0218020214	Estudos, pareceres, projectos e consultadoria	12.335,00	12.335,00		-12.335,00	0,00
0218020219	Assistência técnica	7.305,00	7.305,00		-4,08	7.300,92



CÂMARA MUNICIPAL DE AVEIRO

RESUMO DAS MODIFICAÇÕES AO ORÇAMENTO DA DESPESA DE 2012

REVISÃO Nº 2 DE 27/12/2012

Cód. da Classif. Org. Económica	Designação da Classificação	Dotação Inicial	Dotação Atual	Dotação Modificada		Dotação Corrigida
				Inscr./Reforço	Dimin./Anulação	
0218020220	Outros trabalhos especializados	1.000,00	1.000,00		-1.000,00	0,00
	Totais das despesas correntes :	20.640,00	20.640,00		-13.339,08	7.300,92
0218	DESPEAS DE CAPITAL	101.950,00	101.950,00		-6,37	101.943,63
021807	Aquisição de bens de capital	101.950,00	101.950,00		-6,37	101.943,63
02180701	Investimentos	101.950,00	101.950,00		-6,37	101.943,63
0218070108	Software informático	27.945,00	27.945,00		-4,32	27.940,68
0218070115	Outros investimentos	74.005,00	74.005,00		-2,05	74.002,95
	Totais das despesas de capital :	101.950,00	101.950,00		-6,37	101.943,63
0219	Gestão de Sistemas Informáticos	915.180,00	915.180,00		-166.157,96	749.022,04
0219	DESPEAS CORRENTES	479.505,00	479.505,00		-112.231,95	367.273,05
021902	Aquisição de bens e serviços	479.505,00	477.505,00		-110.231,95	367.273,05
02190201	Aquisição de bens	3.170,00	3.170,00		-1.161,95	2.008,05
0219020114	Outro material-Peças	1.535,00	1.535,00		-441,95	1.093,05
0219020121	Outros bens	1.635,00	1.635,00		-720,00	915,00
02190202	Aquisição de serviços	476.335,00	474.335,00		-109.070,00	365.265,00
0219020203	Conservação de bens	2.980,00	2.980,00		-1.230,00	1.750,00
0219020219	Assistência técnica	211.970,00	211.970,00		-55.470,00	156.500,00
0219020220	Outros trabalhos especializados	54.370,00	52.370,00		-52.370,00	0,00
021903	Juros e outros encargos	0,00	2.000,00		-2.000,00	0,00
02190303	Juros de locação financeira	0,00	2.000,00		-2.000,00	0,00
0219030306	Material de Informática	0,00	2.000,00		-2.000,00	0,00
	Totais das despesas correntes :	272.490,00	272.490,00		-112.231,95	160.258,05
0219	DESPEAS DE CAPITAL	435.675,00	435.675,00		-53.926,01	381.748,99
021907	Aquisição de bens de capital	435.675,00	435.675,00		-53.926,01	381.748,99
02190701	Investimentos	422.085,00	422.085,00		-53.904,09	368.180,91
0219070108	Software informático	260.445,00	260.445,00		-17.915,80	242.529,20
0219070110	Equipamento básico	43.620,00	43.620,00		-35.538,29	8.081,71
021907011002	Outro	43.620,00	43.620,00		-35.538,29	8.081,71
0219070111	Ferramentas e utensílios	450,00	450,00		-450,00	0,00
02190702	Locação financeira	13.590,00	13.590,00		-21,92	13.568,08
0219070206	Material de informática	13.590,00	13.590,00		-21,92	13.568,08
	Totais das despesas de capital :	318.105,00	318.105,00		-53.926,01	264.178,99
0221	Planeamento	15.135,00	15.135,00		-1.178,32	13.956,68
0221	DESPEAS CORRENTES	15.135,00	15.135,00		-1.178,32	13.956,68
022102	Aquisição de bens e serviços	15.135,00	15.135,00		-1.178,32	13.956,68
02210202	Aquisição de serviços	15.135,00	15.135,00		-1.178,32	13.956,68
0221020213	Deslocações e estadas	1.485,00	1.485,00		-1.154,98	330,02
0221020220	Outros trabalhos especializados	12.990,00	12.990,00		-23,34	12.966,66
0222	Património Imobiliário	7.404.505,00	7.404.505,00		-4.583.361,39	2.821.143,61
0222	DESPEAS CORRENTES	415.855,00	415.855,00		-58.600,00	357.255,00
022202	Aquisição de bens e serviços	95.890,00	95.890,00		-6.235,00	89.655,00
02220202	Aquisição de serviços	95.890,00	95.890,00		-6.235,00	89.655,00
0222020225	Outros serviços	21.235,00	21.235,00		-6.235,00	15.000,00
022202022599	Outros Serviços	21.235,00	21.235,00		-6.235,00	15.000,00
022206	Outras despesas correntes	319.965,00	319.965,00		-52.365,00	267.600,00
02220602	Diversas	319.965,00	319.965,00		-52.365,00	267.600,00
0222060203	Outras	319.965,00	319.965,00		-52.365,00	267.600,00
022206020305	Outras	319.965,00	319.965,00		-52.365,00	267.600,00
	Totais das despesas correntes :	355.675,00	355.675,00		-59.778,32	295.896,68
0222	DESPEAS DE CAPITAL	6.988.650,00	6.988.650,00		-4.524.761,39	2.463.888,61
022207	Aquisição de bens de capital	6.988.650,00	6.988.650,00		-4.524.761,39	2.463.888,61
02220701	Investimentos	6.988.650,00	6.988.650,00		-4.524.761,39	2.463.888,61
0222070101	Terrenos	6.626.755,00	6.626.755,00		-4.511.613,25	2.115.141,75
0222070103	Edifícios	361.895,00	361.895,00		-13.148,14	348.746,86
022207010307	Outros	361.895,00	361.895,00		-13.148,14	348.746,86
	Totais das despesas de capital :	6.988.650,00	6.988.650,00		-4.524.761,39	2.463.888,61
0223	Ambiente	4.531.150,00	4.366.150,00		-293.887,29	4.072.262,71
0223	DESPEAS CORRENTES	4.498.150,00	4.333.150,00		-260.887,29	4.072.262,71



CÂMARA MUNICIPAL DE AVEIRO

RESUMO DAS MODIFICAÇÕES AO ORÇAMENTO DA DESPESA DE 2012

REVISÃO Nº 2 DE 27/12/2012

Cód. da Classif. Org. Económica	Designação da Classificação	Dotação Inicial	Dotação Atual	Dotação Modificada		Dotação Corrigida
				Inscr./Reforço	Dimin./Anulação	
022302	Aquisição de bens e serviços	4.291.590,00	4.126.590,00		-60.327,29	4.066.262,71
02230201	Aquisição de bens	40,00	40,00		-40,00	0,00
0223020120	Material de educação, cultura e recreio	40,00	40,00		-40,00	0,00
02230202	Aquisição de serviços	4.291.550,00	4.126.550,00		-60.287,29	4.066.262,71
0223020210	Transportes	4.805,00	4.805,00		-3.245,00	1.560,00
0223020212	Seguros	100,00	100,00		-100,00	0,00
0223020213	Deslocações e estadas	200,00	200,00		-200,00	0,00
0223020214	Estudos, pareceres, projectos e consultadoria	1.000,00	1.000,00		-1.000,00	0,00
0223020220	Outros trabalhos especializados	96.205,00	96.205,00		-43.450,00	52.755,00
0223020225	Outros serviços	1.981.955,00	1.816.955,00		-12.292,29	1.804.662,71
022302022501	Recolha e Tratamento de Resíduos S. Urbanos	5.565,00	5.565,00		-502,29	5.062,71
022302022599	Outros Serviços	14.895,00	14.895,00		-11.790,00	3.105,00
022304	Transferências correntes	204.000,00	204.000,00		-200.500,00	3.500,00
02230403	Administração central	4.000,00	4.000,00		-500,00	3.500,00
0223040305	Serviços e fundos autónomos	4.000,00	4.000,00		-500,00	3.500,00
02230405	Administração local	200.000,00	200.000,00		-200.000,00	0,00
0223040501	Continente	200.000,00	200.000,00		-200.000,00	0,00
022304050103	Serviços autónomos da administração local	200.000,00	200.000,00		-200.000,00	0,00
022306	Outras despesas correntes	2.560,00	2.560,00		-60,00	2.500,00
02230602	Diversas	2.560,00	2.560,00		-60,00	2.500,00
0223060203	Outras	2.560,00	2.560,00		-60,00	2.500,00
022306020305	Outras	2.560,00	2.560,00		-60,00	2.500,00
Totais das despesas correntes :		329.370,00	329.370,00		-260.887,29	68.482,71
0223	DESPESAS DE CAPITAL	33.000,00	33.000,00		-33.000,00	0,00
022307	Aquisição de bens de capital	33.000,00	33.000,00		-33.000,00	0,00
02230701	Investimentos	33.000,00	33.000,00		-33.000,00	0,00
0223070107	Equipamento de informática	1.400,00	1.400,00		-1.400,00	0,00
0223070110	Equipamento básico	31.600,00	31.600,00		-31.600,00	0,00
022307011002	Outro	31.600,00	31.600,00		-31.600,00	0,00
Totais das despesas de capital :		33.000,00	33.000,00		-33.000,00	0,00
0224	Arquitectura e Paisagismo	1.581.750,00	1.502.868,30		-737.469,89	765.398,41
0224	DESPESAS CORRENTES	514.345,00	435.463,30		-213.651,76	221.811,54
022402	Aquisição de bens e serviços	512.620,00	433.738,30		-212.971,42	220.766,88
02240201	Aquisição de bens	5.295,00	5.295,00		-948,18	4.346,82
0224020121	Outros bens	5.295,00	5.295,00		-948,18	4.346,82
02240202	Aquisição de serviços	507.325,00	428.443,30		-212.023,24	216.420,06
0224020213	Deslocações e estadas	22.500,00	22.500,00		-20.409,99	2.090,01
0224020214	Estudos, pareceres, projectos e consultadoria	340.040,00	260.658,30		-104.351,98	156.306,32
0224020215	Formação	45.600,00	7.000,00		-2.302,00	4.698,00
0224020216	Seminários, exposições e similares	5.000,00	5.000,00		-4.529,12	470,88
0224020220	Outros trabalhos especializados	68.985,00	75.985,00		-31.010,55	44.974,45
0224020225	Outros serviços	25.200,00	57.300,00		-49.419,60	7.880,40
022402022599	Outros Serviços	25.200,00	57.300,00		-49.419,60	7.880,40
022404	Transferências correntes	1.725,00	1.725,00		-680,34	1.044,66
02240405	Administração local	1.725,00	1.725,00		-680,34	1.044,66
0224040501	Continente	1.725,00	1.725,00		-680,34	1.044,66
022404050104	Associações de municípios	1.725,00	1.725,00		-680,34	1.044,66
Totais das despesas correntes :		514.345,00	435.463,30		-213.651,76	221.811,54
0224	DESPESAS DE CAPITAL	1.067.405,00	1.067.405,00		-523.818,13	543.586,87
022407	Aquisição de bens de capital	1.067.405,00	1.067.405,00		-523.818,13	543.586,87
02240701	Investimentos	1.067.405,00	1.067.405,00		-523.818,13	543.586,87
0224070104	Construções diversas	1.052.455,00	1.052.455,00		-513.797,13	538.657,87
022407010405	Parques e jardins	893.745,00	893.745,00		-456.421,77	437.323,23
022407010413	Outros	98.295,00	98.295,00		-57.375,36	40.919,64
0224070110	Equipamento básico	14.950,00	14.950,00		-10.021,00	4.929,00
022407011002	Outro	14.950,00	14.950,00		-10.021,00	4.929,00
Totais das despesas de capital :		1.066.990,00	1.066.990,00		-523.818,13	483.171,87
0225	Projectos e Obras	13.393.500,00	11.465.482,90		-3.880.103,67	7.585.379,23



CÂMARA MUNICIPAL DE AVEIRO

RESUMO DAS MODIFICAÇÕES AO ORÇAMENTO DA DESPESA DE 2012

REVISÃO Nº 2 DE 27/12/2012

Cód. da Classif. Org. Económica	Designação da Classificação	Dotação Inicial	Dotação Atual	Dotação Modificada		Dotação Corrigida
				Inscr./Reforço	Dimin./Anulação	
0225	DESPESAS CORRENTES	798.545,00	906.859,41		-257.246,18	649.613,23
022502	Aquisição de bens e serviços	415.035,00	523.349,41		-257.246,18	266.103,23
02250201	Aquisição de bens	765,00	765,00		-765,00	0,00
0225020108	Material de escritório	265,00	265,00		-265,00	0,00
0225020121	Outros bens	500,00	500,00		-500,00	0,00
02250202	Aquisição de serviços	414.270,00	522.584,41		-256.481,18	266.103,23
0225020201	Encargos das instalações	500,00	500,00		-3,14	496,86
0225020214	Estudos, pareceres, projectos e consultadoria	309.180,00	309.180,00		-182.254,12	126.925,88
0225020215	Formação	12.000,00	12.000,00		-12.000,00	0,00
0225020219	Assistência técnica	6.420,00	6.420,00		-4,80	6.415,20
0225020220	Outros trabalhos especializados	61.140,00	77.403,41		-51.188,62	26.214,79
0225020225	Outros serviços	25.030,00	117.081,00		-11.030,50	106.050,50
022502022599	Outros Serviços	25.030,00	117.081,00		-11.030,50	106.050,50
Totais das despesas correntes :		415.035,00	523.349,41		-257.246,18	266.103,23
0225	DESPESAS DE CAPITAL	12.594.955,00	10.558.623,49		-3.622.857,49	6.935.766,00
022507	Aquisição de bens de capital	12.594.955,00	10.558.623,49		-3.622.857,49	6.935.766,00
02250701	Investimentos	12.562.305,00	10.525.973,49		-3.622.854,76	6.903.118,73
0225070102	Habitacões	332.935,00	346.837,00		-199.259,85	147.577,15
022507010201	Construção	99.845,00	99.845,00		-9.905,46	89.939,54
022507010203	Reparação e beneficiação	233.090,00	246.992,00		-189.354,39	57.637,61
0225070103	Edifícios	7.993.205,00	6.706.813,29		-1.844.487,83	4.862.325,46
022507010301	Instalações de serviços	40.170,00	40.170,00		-9.430,20	30.739,80
022507010302	Instalações desportivas e recreativas	747.890,00	747.890,00		-416.487,23	331.402,77
022507010303	Mercados e instalações de fiscalização sanitária	265.210,00	265.210,00		-176.568,35	88.641,65
022507010305	Escolas	3.910.470,00	3.029.619,82		-395.271,80	2.634.348,02
022507010307	Outros	3.029.465,00	2.623.923,47		-846.730,25	1.777.193,22
0225070104	Construções diversas	3.917.380,00	3.163.215,32		-1.322.524,44	1.840.690,88
022507010401	Viadutos, arruamentos e obras complementares	274.135,00	274.135,00		-218.504,95	55.630,05
022507010402	Sistemas de drenagem de águas residuais	5.000,00	5.000,00		-5.000,00	0,00
022507010404	Iluminação pública	64.615,00	64.165,00		-40.000,00	24.165,00
022507010406	Instalações desportivas e recreativas	68.720,00	68.720,00		-68.720,00	0,00
022507010410	Infraestrut. para distribuição energia eléctrica	205.285,00	205.735,00		-93.396,36	112.338,64
022507010413	Outros	3.299.625,00	2.545.460,32		-896.903,13	1.648.557,19
0225070107	Equipamento de informática	5.020,00	1.490,42		-1.490,42	0,00
0225070109	Equipamento administrativo	6.100,00	6.100,00		-11,50	6.088,50
0225070110	Equipamento básico	307.665,00	301.517,46		-255.080,72	46.436,74
022507011002	Outro	307.665,00	301.517,46		-255.080,72	46.436,74
02250703	Bens de domínio público	32.650,00	32.650,00		-2,73	32.647,27
0225070306	Outros bens de domínio público	32.650,00	32.650,00		-2,73	32.647,27
Totais das despesas de capital :		12.594.955,00	10.558.623,49		-3.622.857,49	6.935.766,00
0226	Vias e Conservação	18.566.750,00	18.421.058,24		-10.838.909,97	7.582.148,27
0226	DESPESAS CORRENTES	2.030.125,00	2.030.125,00		-26.747,09	2.003.377,91
022602	Aquisição de bens e serviços	1.698.675,00	1.698.675,00		-26.743,31	1.671.931,69
02260201	Aquisição de bens	175,00	175,00		-0,04	174,96
0226020121	Outros bens	175,00	175,00		-0,04	174,96
02260202	Aquisição de serviços	1.698.500,00	1.698.500,00		-26.743,27	1.671.756,73
0226020214	Estudos, pareceres, projectos e consultadoria	1.671.965,00	1.671.965,00		-20.001,80	1.651.963,20
0226020220	Outros trabalhos especializados	23.510,00	23.510,00		-6.741,47	16.768,53
022606	Outras despesas correntes	331.450,00	331.450,00		-3,78	331.446,22
02260602	Diversas	331.450,00	331.450,00		-3,78	331.446,22
0226060203	Outras	331.450,00	331.450,00		-3,78	331.446,22
022606020305	Outras	331.450,00	331.450,00		-3,78	331.446,22
Totais das despesas correntes :		2.027.100,00	2.027.100,00		-26.747,09	2.000.352,91
0226	DESPESAS DE CAPITAL	16.536.625,00	16.390.933,24		-10.812.162,88	5.578.770,36
022607	Aquisição de bens de capital	16.536.625,00	16.390.933,24		-10.812.162,88	5.578.770,36
02260701	Investimentos	16.536.625,00	16.390.933,24		-10.812.162,88	5.578.770,36
0226070101	Terrenos	427.730,00	427.730,00		-1,18	427.728,82
0226070104	Construções diversas	16.108.895,00	15.963.203,24		-10.812.161,70	5.151.041,54



CÂMARA MUNICIPAL DE AVEIRO

RESUMO DAS MODIFICAÇÕES AO ORÇAMENTO DA DESPESA DE 2012

REVISÃO Nº 2 DE 27/12/2012

Cód. da Classif. Org. Económica	Designação da Classificação	Dotação Inicial	Dotação Atual	Dotação Modificada		Dotação Corrigida
				Inscr./Reforço	Dimin./Anulação	
022607010401	Viadutos, arruamentos e obras complementares	14.986.420,00	14.838.316,24	-10.751.555,04		4.086.761,20
022607010402	Sistemas de drenagem de águas residuais	96.275,00	96.275,00	-60.389,51		35.885,49
022607010413	Outros	1.026.200,00	1.028.612,00	-217,15		1.028.394,85
Totais das despesas de capital :		16.536.625,00	16.390.933,24	-10.812.162,88		5.578.770,36
0227	Trânsito	102.725,00	98.400,69	-25.780,64		72.620,05
0227	DESPESAS CORRENTES	500,00	500,00	-500,00		0,00
022702	Aquisição de bens e serviços	500,00	500,00	-500,00		0,00
02270202	Aquisição de serviços	500,00	500,00	-500,00		0,00
0227020214	Estudos, pareceres, projectos e consultadoria	500,00	500,00	-500,00		0,00
Totais das despesas correntes :		500,00	500,00	-500,00		0,00
0227	DESPESAS DE CAPITAL	102.225,00	97.900,69	-25.280,64		72.620,05
022707	Aquisição de bens de capital	102.225,00	97.900,69	-25.280,64		72.620,05
02270701	Investimentos	102.225,00	97.900,69	-25.280,64		72.620,05
0227070104	Construções diversas	102.225,00	97.900,69	-25.280,64		72.620,05
022707010409	Sinalização e trânsito	102.225,00	97.900,69	-25.280,64		72.620,05
Totais das despesas de capital :		102.225,00	97.900,69	-25.280,64		72.620,05
0228	Obras Particulares	1.615,00	1.615,00	-3,06		1.611,94
0228	DESPESAS CORRENTES	1.615,00	1.615,00	-3,06		1.611,94
022802	Aquisição de bens e serviços	1.615,00	1.615,00	-3,06		1.611,94
02280202	Aquisição de serviços	1.615,00	1.615,00	-3,06		1.611,94
0228020217	Publicidade	1.615,00	1.615,00	-3,06		1.611,94
0232	Turismo	221.235,00	245.005,00	-100.609,42		144.395,58
0232	DESPESAS CORRENTES	168.045,00	152.975,00	-23.649,42		129.325,58
023202	Aquisição de bens e serviços	69.895,00	43.825,00	-16.590,52		27.234,48
02320201	Aquisição de bens	1.200,00	1.200,00	-1.200,00		0,00
0232020121	Outros bens	1.200,00	1.200,00	-1.200,00		0,00
02320202	Aquisição de serviços	68.695,00	42.625,00	-15.390,52		27.234,48
0232020210	Transportes	100,00	100,00	-100,00		0,00
0232020213	Deslocações e estadas	1.000,00	1.000,00	-1.000,00		0,00
0232020217	Publicidade	3.955,00	3.955,00	-2.503,00		1.452,00
0232020219	Assistência técnica	3.500,00	3.500,00	-3.500,00		0,00
0232020220	Outros trabalhos especializados	53.960,00	26.190,00	-5.030,31		21.159,69
0232020225	Outros serviços	6.180,00	7.880,00	-3.257,21		4.622,79
023202022599	Outros Serviços	6.180,00	7.880,00	-3.257,21		4.622,79
023204	Transferências correntes	97.150,00	108.150,00	-7.058,90		101.091,10
02320407	Instituições sem fins lucrativos	97.150,00	108.150,00	-7.058,90		101.091,10
0232040701	Instituições sem fins lucrativos	97.150,00	108.150,00	-7.058,90		101.091,10
Totais das despesas correntes :		168.660,00	153.590,00	-23.652,48		129.937,52
0232	DESPESAS DE CAPITAL	53.190,00	92.030,00	-76.960,00		15.070,00
023207	Aquisição de bens de capital	53.190,00	92.030,00	-76.960,00		15.070,00
02320701	Investimentos	53.190,00	92.030,00	-76.960,00		15.070,00
0232070104	Construções diversas	25.000,00	25.000,00	-25.000,00		0,00
023207010405	Parques e jardins	25.000,00	25.000,00	-25.000,00		0,00
0232070107	Equipamento de informática	7.100,00	9.121,00	-9.121,00		0,00
0232070108	Software informático	8.100,00	8.100,00	-8.100,00		0,00
0232070110	Equipamento básico	12.740,00	49.559,00	-34.489,00		15.070,00
023207011002	Outro	12.740,00	49.559,00	-34.489,00		15.070,00
0232070113	Investimentos incorpóreos	250,00	250,00	-250,00		0,00
Totais das despesas de capital :		53.190,00	92.030,00	-76.960,00		15.070,00
0233	Gestão de Equipamentos Culturais	816.805,00	826.305,00	-275.177,64		551.127,36
0233	DESPESAS CORRENTES	798.240,00	807.740,00	-275.173,12		532.566,88
023302	Aquisição de bens e serviços	403.950,00	413.450,00	-88.172,60		325.277,40
02330201	Aquisição de bens	24.590,00	24.590,00	-4.846,36		19.743,64
0233020104	Limpeza e higiene	11.195,00	11.195,00	-195,00		11.000,00
0233020105	Alimentação-Refeições confeccionadas	1.015,00	1.015,00	-121,36		893,64
0233020115	Prémios, condecorações e ofertas	3.440,00	3.440,00	-2.570,00		870,00
0233020120	Material de educação, cultura e recreio	305,00	305,00	-305,00		0,00
0233020121	Outros bens	6.655,00	6.655,00	-1.655,00		5.000,00



CÂMARA MUNICIPAL DE AVEIRO

RESUMO DAS MODIFICAÇÕES AO ORÇAMENTO DA DESPESA DE 2012

REVISÃO Nº 2 DE 27/12/2012

Cód. da Classif. Org. Económica	Designação da Classificação	Dotação Inicial	Dotação Atual	Dotação Modificada		Dotação Corrigida
				Inscr./Reforço	Dimin./Anulação	
02330202	Aquisição de serviços	379.360,00	388.860,00		-83.326,24	305.533,76
0233020202	Limpeza e higiene	243.950,00	243.950,00		-36.450,00	207.500,00
0233020210	Transportes	6.505,00	6.505,00		-430,77	6.074,23
0233020212	Seguros	300,00	800,00		-759,22	40,78
0233020213	Deslocações e estadas	6.380,00	6.380,00		-6.203,50	176,50
0233020217	Publicidade	3.400,00	3.400,00		-1.531,30	1.868,70
0233020218	Vigilância e segurança	1.700,00	1.700,00		-1.700,00	0,00
0233020220	Outros trabalhos especializados	14.600,00	14.600,00		-5.173,33	9.426,67
0233020225	Outros serviços	43.795,00	52.060,00		-31.078,12	20.981,88
023302022503	Animação Sócio Cultural, Recreativa e Desportiva	19.710,00	18.975,00		-12.758,77	6.216,23
023302022599	Outros Serviços	24.085,00	33.085,00		-18.319,35	14.765,65
023304	Transferências correntes	267.290,00	267.290,00		-60.000,52	207.289,48
02330407	Instituições sem fins lucrativos	267.290,00	267.290,00		-60.000,52	207.289,48
0233040701	Instituições sem fins lucrativos	267.290,00	267.290,00		-60.000,52	207.289,48
023305	Subsídios	127.000,00	127.000,00		-127.000,00	0,00
02330501	Sociedades e quase-sociedades não financeiras	127.000,00	127.000,00		-127.000,00	0,00
0233050101	Públicas	127.000,00	127.000,00		-127.000,00	0,00
023305010101	Empresas públicas municipais e intermunicipais	127.000,00	127.000,00		-127.000,00	0,00
	Totais das despesas correntes :	737.530,00	746.295,00		-275.173,12	471.121,88
0233	DESPESAS DE CAPITAL	18.565,00	18.565,00		-4,52	18.560,48
023307	Aquisição de bens de capital	13.085,00	13.085,00		-4,52	13.080,48
02330701	Investimentos	13.085,00	13.085,00		-4,52	13.080,48
0233070110	Equipamento básico	13.085,00	13.085,00		-4,52	13.080,48
023307011002	Outro	13.085,00	13.085,00		-4,52	13.080,48
	Totais das despesas de capital :	13.085,00	13.085,00		-4,52	13.080,48
0234	Bibliotecas e Arquivo Municipal	156.430,00	157.930,00		-47.935,89	109.994,11
0234	DESPESAS CORRENTES	156.430,00	157.930,00		-47.935,89	109.994,11
023402	Aquisição de bens e serviços	133.980,00	135.480,00		-47.935,89	87.544,11
02340201	Aquisição de bens	73.255,00	74.755,00		-32.788,49	41.966,51
0234020108	Material de escritório	1.775,00	1.775,00		-504,77	1.270,23
0234020120	Material de educação, cultura e recreio	69.615,00	71.115,00		-30.882,58	40.232,42
0234020121	Outros bens	1.865,00	1.865,00		-1.401,14	463,86
02340202	Aquisição de serviços	60.725,00	60.725,00		-15.147,40	45.577,60
0234020208	Locação de outros bens	26.535,00	26.535,00		-4.059,12	22.475,88
0234020212	Seguros	700,00	700,00		-700,00	0,00
0234020217	Publicidade	1.675,00	1.675,00		-3,18	1.671,82
0234020219	Assistência técnica	6.735,00	6.735,00		-4.977,60	1.757,40
0234020220	Outros trabalhos especializados	18.625,00	18.625,00		-4.000,00	14.625,00
0234020225	Outros serviços	3.650,00	3.650,00		-1.407,50	2.242,50
023402022503	Animação Sócio Cultural, Recreativa e Desportiva	1.200,00	1.200,00		-550,00	650,00
023402022599	Outros Serviços	2.450,00	2.450,00		-857,50	1.592,50
0235	Museus e Património Histórico	757.340,00	741.076,59		-336.488,68	404.587,91
0235	DESPESAS CORRENTES	498.025,00	481.761,59		-336.488,29	145.273,30
023502	Aquisição de bens e serviços	496.025,00	479.761,59		-336.488,29	143.273,30
02350201	Aquisição de bens	4.295,00	4.295,00		-3.151,00	1.144,00
0235020118	Livros e documentação técnica	100,00	100,00		-100,00	0,00
0235020121	Outros bens	4.195,00	4.195,00		-3.051,00	1.144,00
02350202	Aquisição de serviços	491.730,00	475.466,59		-333.337,29	142.129,30
0235020202	Limpeza e higiene	195,00	195,00		-195,00	0,00
0235020203	Conservação de bens	250,00	250,00		-137,60	112,40
0235020208	Locação de outros bens	4.600,00	4.600,00		-4.600,00	0,00
0235020212	Seguros	2.000,00	2.000,00		-2.000,00	0,00
0235020216	Seminários, exposições e similares	12.095,00	12.095,00		-8.111,17	3.983,83
0235020217	Publicidade	4.500,00	4.500,00		-4.500,00	0,00
0235020218	Vigilância e segurança	1.165,00	1.165,00		-1.165,00	0,00
0235020219	Assistência técnica	2.000,00	2.030,00		-3,09	2.026,91
0235020220	Outros trabalhos especializados	244.050,00	227.756,59		-152.621,51	75.135,08
0235020225	Outros serviços	163.005,00	163.005,00		-160.003,92	3.001,08



CÂMARA MUNICIPAL DE AVEIRO

RESUMO DAS MODIFICAÇÕES AO ORÇAMENTO DA DESPESA DE 2012

REVISÃO Nº 2 DE 27/12/2012

Cód. da Classif. Org. Económica	Designação da Classificação	Dotação Inicial	Dotação Atual	Dotação Modificada		Dotação Corrigida
				Inscr./Reforço	Dimin./Anulação	
023502022599	Outros Serviços	163.005,00	163.005,00		-160.003,92	3.001,08
Totais das despesas correntes :		569.330,00	554.566,59		-384.424,18	170.142,41
0235	DESPESAS DE CAPITAL	259.315,00	259.315,00		-0,39	259.314,61
023507	Aquisição de bens de capital	259.315,00	259.315,00		-0,39	259.314,61
02350701	Investimentos	259.315,00	259.315,00		-0,39	259.314,61
0235070107	Equipamento de informática	18.575,00	18.575,00		-0,39	18.574,61
Totais das despesas de capital :		18.575,00	18.575,00		-0,39	18.574,61
0236	Educação	2.481.570,00	2.788.383,58		-11.820,78	2.776.562,80
0236	DESPESAS CORRENTES	2.351.460,00	2.650.954,00		-11.820,78	2.639.133,22
023602	Aquisição de bens e serviços	1.190.150,00	1.438.824,00		-7.200,78	1.431.623,22
02360201	Aquisição de bens	1.150.065,00	1.303.785,00		-104,14	1.303.680,86
0236020121	Outros bens	1.510,00	4.010,00		-104,14	3.905,86
02360202	Aquisição de serviços	40.085,00	135.039,00		-7.096,64	127.942,36
0236020203	Conservação de bens	2.865,00	2.569,00		-1.240,91	1.328,09
0236020210	Transportes	28.870,00	28.870,00		-5.249,73	23.620,27
0236020214	Estudos, pareceres, projectos e consultadoria	500,00	500,00		-500,00	0,00
0236020217	Publicidade	500,00	106,00		-106,00	0,00
023604	Transferências correntes	493.155,00	543.475,00		-4.620,00	538.855,00
02360408	Famílias	9.240,00	9.240,00		-4.620,00	4.620,00
0236040802	Outras	9.240,00	9.240,00		-4.620,00	4.620,00
0237	Juventude	114.870,00	114.870,00		-44.976,21	69.893,79
0237	DESPESAS CORRENTES	114.870,00	114.870,00		-44.976,21	69.893,79
023702	Aquisição de bens e serviços	75.365,00	75.365,00		-37.071,21	38.293,79
02370201	Aquisição de bens	2.230,00	2.230,00		-1.825,50	404,50
0237020104	Limpeza e higiene	110,00	110,00		-110,00	0,00
0237020108	Material de escritório	50,00	50,00		-50,00	0,00
0237020110	Produtos vendidos nas farmácias	185,00	185,00		-185,00	0,00
0237020115	Prémios, condecorações e ofertas	50,00	50,00		-50,00	0,00
0237020120	Material de educação, cultura e recreio	995,00	995,00		-795,06	199,94
0237020121	Outros bens	840,00	840,00		-635,44	204,56
02370202	Aquisição de serviços	73.135,00	73.135,00		-35.245,71	37.889,29
0237020202	Limpeza e higiene	1.260,00	1.260,00		-804,90	455,10
0237020208	Locação de outros bens	26.590,00	26.590,00		-9.152,64	17.437,36
0237020210	Transportes	1.860,00	1.860,00		-500,30	1.359,70
0237020212	Seguros	2.855,00	2.855,00		-1.257,83	1.597,17
0237020217	Publicidade	100,00	100,00		-100,00	0,00
0237020218	Vigilância e segurança	600,00	600,00		-600,00	0,00
0237020219	Assistência técnica	1.250,00	1.250,00		-1.000,00	250,00
0237020220	Outros trabalhos especializados	17.865,00	17.865,00		-3.638,02	14.226,98
0237020225	Outros serviços	19.675,00	18.925,00		-18.192,02	732,98
023702022503	Animação Sócio Cultural, Recreativa e Desportiva	17.615,00	16.865,00		-16.244,22	620,78
023702022599	Outros Serviços	2.060,00	2.060,00		-1.947,80	112,20
023704	Transferências correntes	39.505,00	39.505,00		-7.905,00	31.600,00
02370407	Instituições sem fins lucrativos	27.900,00	27.900,00		-300,00	27.600,00
0237040701	Instituições sem fins lucrativos	27.900,00	27.900,00		-300,00	27.600,00
02370408	Famílias	11.605,00	11.605,00		-7.605,00	4.000,00
0237040802	Outras	11.605,00	11.605,00		-7.605,00	4.000,00
0238	Desporto	2.749.000,00	2.749.000,00		-337.848,07	2.411.151,93
0238	DESPESAS CORRENTES	924.640,00	924.640,00		-327.298,00	597.342,00
023802	Aquisição de bens e serviços	141.660,00	141.660,00		-134.203,00	7.457,00
02380202	Aquisição de serviços	141.660,00	141.660,00		-134.203,00	7.457,00
0238020208	Locação de outros bens	2.060,00	2.060,00		-3,00	2.057,00
0238020225	Outros serviços	139.600,00	139.600,00		-134.200,00	5.400,00
023802022503	Animação Sócio Cultural, Recreativa e Desportiva	139.600,00	139.600,00		-134.200,00	5.400,00
023804	Transferências correntes	542.980,00	542.980,00		-193.095,00	349.885,00
02380407	Instituições sem fins lucrativos	520.980,00	520.980,00		-193.095,00	327.885,00
0238040701	Instituições sem fins lucrativos	520.980,00	520.980,00		-193.095,00	327.885,00
Totais das despesas correntes :		819.915,00	820.975,00		-384.094,99	436.880,01



CÂMARA MUNICIPAL DE AVEIRO

RESUMO DAS MODIFICAÇÕES AO ORÇAMENTO DA DESPESA DE 2012

REVISÃO Nº 2 DE 27/12/2012

Cód. da Classif. Org. Económica	Designação da Classificação	Dotação Inicial	Dotação Atual	Dotação Modificada		Dotação Corrigida
				Inscr./Reforço	Dimin./Anulação	
0238	DESPESAS DE CAPITAL	1.824.360,00	1.824.360,00		-10.550,07	1.813.809,93
023807	Aquisição de bens de capital	45,00	45,00		-45,00	0,00
02380701	Investimentos	45,00	45,00		-45,00	0,00
0238070110	Equipamento básico	45,00	45,00		-45,00	0,00
023807011002	Outro	45,00	45,00		-45,00	0,00
023808	Transferências de capital	1.824.315,00	1.824.315,00		-10.505,07	1.813.809,93
02380807	Instituições sem fins lucrativos	1.824.315,00	1.824.315,00		-10.505,07	1.813.809,93
0238080701	Instituições sem fins lucrativos	1.824.315,00	1.824.315,00		-10.505,07	1.813.809,93
	Totais das despesas de capital :	1.824.360,00	1.824.360,00		-10.550,07	1.813.809,93
0239	Habitação Social	30.985,00	31.085,00		-15.851,89	15.233,11
0239	DESPESAS CORRENTES	22.870,00	22.970,00		-9.414,86	13.555,14
023902	Aquisição de bens e serviços	9.410,00	9.410,00		-5.332,42	4.077,58
02390201	Aquisição de bens	1.340,00	1.340,00		-417,00	923,00
0239020117	Ferramentas e utensílios	100,00	100,00		-100,00	0,00
0239020121	Outros bens	1.240,00	1.240,00		-317,00	923,00
02390202	Aquisição de serviços	8.070,00	8.070,00		-4.915,42	3.154,58
0239020201	Encargos das instalações	4.000,00	4.000,00		-4.000,00	0,00
0239020208	Locação de outros bens	580,00	580,00		-1,60	578,40
0239020210	Transportes	2.690,00	2.690,00		-473,02	2.216,98
0239020212	Seguros	280,00	280,00		-280,00	0,00
0239020220	Outros trabalhos especializados	185,00	185,00		-0,80	184,20
0239020225	Outros serviços	335,00	335,00		-160,00	175,00
023902022599	Outros Serviços	335,00	335,00		-160,00	175,00
023904	Transferências correntes	11.980,00	11.980,00		-2.622,23	9.357,77
02390407	Instituições sem fins lucrativos	8.530,00	8.530,00		-522,23	8.007,77
0239040701	Instituições sem fins lucrativos	8.530,00	8.530,00		-522,23	8.007,77
02390408	Famílias	3.450,00	3.450,00		-2.100,00	1.350,00
0239040802	Outras	3.450,00	3.450,00		-2.100,00	1.350,00
023906	Outras despesas correntes	1.480,00	1.580,00		-1.460,21	119,79
02390602	Diversas	1.480,00	1.580,00		-1.460,21	119,79
0239060203	Outras	1.480,00	1.580,00		-1.460,21	119,79
023906020301	Outras restituições	20,00	120,00		-0,21	119,79
023906020305	Outras	1.460,00	1.460,00		-1.460,00	0,00
	Totais das despesas correntes :	22.870,00	22.970,00		-9.414,86	13.555,14
0239	DESPESAS DE CAPITAL	8.115,00	8.115,00		-6.437,03	1.677,97
023907	Aquisição de bens de capital	8.115,00	8.115,00		-6.437,03	1.677,97
02390701	Investimentos	8.115,00	8.115,00		-6.437,03	1.677,97
0239070102	Habitacões	115,00	115,00		-115,00	0,00
023907010203	Reparação e beneficiação	115,00	115,00		-115,00	0,00
0239070115	Outros investimentos	8.000,00	8.000,00		-6.322,03	1.677,97
	Totais das despesas de capital :	8.115,00	8.115,00		-6.437,03	1.677,97
0240	Ação Social e Saúde Pública	1.580.935,00	1.580.435,00		-139.288,78	1.441.146,22
0240	DESPESAS CORRENTES	649.925,00	649.425,00		-107.737,78	541.687,22
024002	Aquisição de bens e serviços	49.370,00	48.870,00		-28.027,22	20.842,78
02400201	Aquisição de bens	22.765,00	22.765,00		-22.625,21	139,79
0240020102	Combustíveis e lubrificantes	50,00	50,00		-50,00	0,00
024002010201	Gasolina	50,00	50,00		-50,00	0,00
0240020105	Alimentação-Refeições confeccionadas	22.120,00	22.120,00		-22.120,00	0,00
0240020115	Prémios, condecorações e ofertas	400,00	400,00		-400,00	0,00
0240020120	Material de educação, cultura e recreio	100,00	100,00		-50,00	50,00
0240020121	Outros bens	45,00	45,00		-5,21	39,79
02400202	Aquisição de serviços	26.605,00	26.105,00		-5.402,01	20.702,99
0240020208	Locação de outros bens	7.510,00	7.510,00		-1.000,60	6.509,40
0240020210	Transportes	2.870,00	2.870,00		-212,32	2.657,68
0240020214	Estudos, pareceres, projectos e consultadoria	6.345,00	6.345,00		-901,20	5.443,80
0240020220	Outros trabalhos especializados	4.900,00	4.900,00		-950,00	3.950,00
0240020225	Outros serviços	4.980,00	4.480,00		-2.337,89	2.142,11
024002022503	Animação Sócio Cultural, Recreativa e Desportiva	2.560,00	2.560,00		-1.000,06	1.559,94



CÂMARA MUNICIPAL DE AVEIRO

RESUMO DAS MODIFICAÇÕES AO ORÇAMENTO DA DESPESA DE 2012

REVISÃO Nº 2 DE 27/12/2012

Cód. da Classif. Org. Económica	Designação da Classificação	Dotação Inicial	Dotação Atual	Dotação Modificada		Dotação Corrigida
				Inscr./Reforço	Dimin./Anulação	
024002022599	Outros Serviços	2.420,00	1.920,00		-1.337,83	582,17
024004	Transferências correntes	512.410,00	512.410,00		-50.967,60	461.442,40
02400407	Instituições sem fins lucrativos	512.410,00	512.410,00		-50.967,60	461.442,40
0240040701	Instituições sem fins lucrativos	512.410,00	512.410,00		-50.967,60	461.442,40
024005	Subsídios	82.080,00	82.080,00		-27.080,00	55.000,00
02400501	Sociedades e quase-sociedades não financeiras	82.080,00	82.080,00		-27.080,00	55.000,00
0240050101	Públicas	82.080,00	82.080,00		-27.080,00	55.000,00
024005010101	Empresas públicas municipais e intermunicipais	82.080,00	82.080,00		-27.080,00	55.000,00
024006	Outras despesas correntes	6.065,00	6.065,00		-1.662,96	4.402,04
02400602	Diversas	6.065,00	6.065,00		-1.662,96	4.402,04
0240060203	Outras	6.065,00	6.065,00		-1.662,96	4.402,04
024006020305	Outras	6.065,00	6.065,00		-1.662,96	4.402,04
	Totais das despesas correntes :	649.875,00	649.375,00		-107.737,78	541.637,22
0240	DESPESAS DE CAPITAL	931.010,00	931.010,00		-31.551,00	899.459,00
024008	Transferências de capital	931.010,00	931.010,00		-31.551,00	899.459,00
02400807	Instituições sem fins lucrativos	931.010,00	931.010,00		-31.551,00	899.459,00
0240080701	Instituições sem fins lucrativos	931.010,00	931.010,00		-31.551,00	899.459,00
	Totais das despesas de capital :	931.010,00	931.010,00		-31.551,00	899.459,00
0241	Serviços Gerais	686.155,00	814.155,00		-101.702,98	712.452,02
0241	DESPESAS CORRENTES	675.190,00	803.190,00		-98.208,92	704.981,08
024102	Aquisição de bens e serviços	675.190,00	803.190,00		-98.208,92	704.981,08
02410201	Aquisição de bens	441.475,00	569.475,00		-79.500,00	489.975,00
0241020101	Matérias-primas e subsidiárias	85.975,00	85.975,00		-10.000,00	75.975,00
0241020102	Combustíveis e lubrificantes	127.105,00	255.105,00		-1.000,00	254.105,00
024102010299	Outros	2.900,00	2.900,00		-1.000,00	1.900,00
0241020104	Limpeza e higiene	5.280,00	5.280,00		-3.000,00	2.280,00
0241020114	Outro material-Peças	126.165,00	126.165,00		-50.000,00	76.165,00
0241020117	Ferramentas e utensílios	1.945,00	1.945,00		-500,00	1.445,00
0241020121	Outros bens	95.005,00	95.005,00		-15.000,00	80.005,00
02410202	Aquisição de serviços	233.715,00	233.715,00		-18.708,92	215.006,08
0241020202	Limpeza e higiene	310,00	310,00		-1,60	308,40
0241020203	Conservação de bens	1.455,00	1.455,00		-455,00	1.000,00
0241020206	Locação de material de transporte	2.760,00	2.760,00		-2.002,32	757,68
0241020208	Locação de outros bens	4.500,00	4.500,00		-3.750,00	750,00
0241020218	Vigilância e segurança	216.065,00	216.065,00		-10.000,00	206.065,00
0241020220	Outros trabalhos especializados	1.380,00	1.380,00		-1.000,00	380,00
0241020225	Outros serviços	7.245,00	7.245,00		-1.500,00	5.745,00
024102022599	Outros Serviços	7.245,00	7.245,00		-1.500,00	5.745,00
	Totais das despesas correntes :	550.985,00	550.985,00		-98.208,92	452.776,08
0241	DESPESAS DE CAPITAL	10.965,00	10.965,00		-3.494,06	7.470,94
024107	Aquisição de bens de capital	10.965,00	10.965,00		-3.494,06	7.470,94
02410701	Investimentos	10.965,00	10.965,00		-3.494,06	7.470,94
0241070104	Construções diversas	8.035,00	8.035,00		-2.235,50	5.799,50
024107010404	Iluminação pública	7.770,00	7.770,00		-2.234,95	5.535,05
024107010413	Outros	265,00	265,00		-0,55	264,45
0241070110	Equipamento básico	1.000,00	1.000,00		-928,84	71,16
024107011002	Outro	1.000,00	1.000,00		-928,84	71,16
0241070111	Ferramentas e utensílios	1.930,00	1.930,00		-329,72	1.600,28
	Totais das despesas de capital :	10.965,00	10.965,00		-3.494,06	7.470,94
0242	Parques, Jardins e Espaços Verdes	84.445,00	84.445,00		-23.507,10	60.937,90
0242	DESPESAS CORRENTES	73.945,00	73.945,00		-22.505,16	51.439,84
024202	Aquisição de bens e serviços	73.945,00	73.945,00		-22.505,16	51.439,84
02420201	Aquisição de bens	62.900,00	62.900,00		-15.812,16	47.087,84
0242020101	Matérias-primas e subsidiárias	50,00	50,00		-50,00	0,00
0242020104	Limpeza e higiene	3.130,00	3.130,00		-960,64	2.169,36
0242020107	Vestuário e artigos pessoais	240,00	240,00		-240,00	0,00
0242020109	Produtos químicos e farmacêuticos	920,00	920,00		-751,45	168,55
0242020114	Outro material-Peças	10.925,00	10.925,00		-6.925,00	4.000,00



CÂMARA MUNICIPAL DE AVEIRO

RESUMO DAS MODIFICAÇÕES AO ORÇAMENTO DA DESPESA DE 2012

REVISÃO Nº 2 DE 27/12/2012

Cód. da Classif. Org. Económica	Designação da Classificação	Dotação Inicial	Dotação Atual	Dotação Modificada		Dotação Corrigida
				Inscr./Reforço	Dimin./Anulação	
0242020117	Ferramentas e utensílios	50,00	50,00		-50,00	0,00
0242020121	Outros bens	47.585,00	47.585,00		-6.835,07	40.749,93
02420202	Aquisição de serviços	11.045,00	11.045,00		-6.693,00	4.352,00
0242020220	Outros trabalhos especializados	8.035,00	8.035,00		-5.729,00	2.306,00
0242020225	Outros serviços	3.010,00	3.010,00		-964,00	2.046,00
02420202599	Outros Serviços	3.010,00	3.010,00		-964,00	2.046,00
	Totais das despesas correntes :	73.945,00	73.945,00		-22.505,16	51.439,84
0242	DESPESAS DE CAPITAL	10.500,00	10.500,00		-1.001,94	9.498,06
024207	Aquisição de bens de capital	10.500,00	10.500,00		-1.001,94	9.498,06
02420701	Investimentos	10.500,00	10.500,00		-1.001,94	9.498,06
0242070110	Equipamento básico	9.500,00	9.500,00		-1,94	9.498,06
024207011002	Outro	9.500,00	9.500,00		-1,94	9.498,06
0242070111	Ferramentas e utensílios	1.000,00	1.000,00		-1.000,00	0,00
	Totais das despesas de capital :	10.500,00	10.500,00		-1.001,94	9.498,06
0243	Máquinas, Equipamentos e Transportes	343.935,00	343.935,00		-69.487,22	274.447,78
0243	DESPESAS CORRENTES	206.925,00	206.925,00		-56.284,58	150.640,42
024302	Aquisição de bens e serviços	206.925,00	206.925,00		-56.284,58	150.640,42
02430201	Aquisição de bens	101.690,00	100.190,00		-15.970,18	84.219,82
0243020102	Combustíveis e lubrificantes	14.655,00	14.655,00		-1.515,00	13.140,00
024302010201	Gasolina	100,00	100,00		-30,00	70,00
024302010202	Gasóleo	100,00	100,00		-30,00	70,00
024302010299	Outros	14.455,00	14.455,00		-1.455,00	13.000,00
0243020112	Material de transporte-Peças	48.765,00	48.765,00		-8.765,00	40.000,00
0243020114	Outro material-Peças	36.775,00	35.275,00		-5.275,00	30.000,00
0243020117	Ferramentas e utensílios	500,00	500,00		-415,18	84,82
02430202	Aquisição de serviços	105.235,00	106.735,00		-40.314,40	66.420,60
0243020203	Conservação de bens	70.485,00	70.485,00		-10.485,00	60.000,00
0243020206	Locação de material de transporte	20.000,00	20.000,00		-20.000,00	0,00
0243020208	Locação de outros bens	10.000,00	10.000,00		-9.729,40	270,60
0243020220	Outros trabalhos especializados	80,00	80,00		-50,00	30,00
0243020221	Utilização de infra-estruturas de transportes	100,00	100,00		-50,00	50,00
	Totais das despesas correntes :	201.360,00	199.860,00		-56.284,58	143.575,42
0243	DESPESAS DE CAPITAL	137.010,00	137.010,00		-13.202,64	123.807,36
024307	Aquisição de bens de capital	137.010,00	137.010,00		-13.202,64	123.807,36
02430701	Investimentos	137.010,00	137.010,00		-13.202,64	123.807,36
0243070106	Material de transporte	15.210,00	15.210,00		-1.001,42	14.208,58
024307010602	Outro	15.210,00	15.210,00		-1.001,42	14.208,58
0243070110	Equipamento básico	121.300,00	121.300,00		-11.701,22	109.598,78
024307011002	Outro	121.300,00	121.300,00		-11.701,22	109.598,78
0243070111	Ferramentas e utensílios	500,00	500,00		-500,00	0,00
	Totais das despesas de capital :	137.010,00	137.010,00		-13.202,64	123.807,36
0244	Obras e Manutenção	884.560,00	791.959,00		-332.829,51	459.129,49
0244	DESPESAS CORRENTES	736.145,00	643.544,00		-238.359,59	405.184,41
024402	Aquisição de bens e serviços	736.145,00	643.544,00		-238.359,59	405.184,41
02440201	Aquisição de bens	658.180,00	565.579,00		-190.587,63	374.991,37
0244020101	Matérias-primas e subsidiárias	139.930,00	139.930,00		-34.952,64	104.977,36
0244020114	Outro material-Peças	500,00	500,00		-134,99	365,01
0244020117	Ferramentas e utensílios	1.200,00	1.200,00		-500,00	700,00
0244020121	Outros bens	516.550,00	423.949,00		-155.000,00	268.949,00
02440202	Aquisição de serviços	77.965,00	77.965,00		-47.771,96	30.193,04
0244020203	Conservação de bens	11.990,00	11.990,00		-2.805,37	9.184,63
0244020206	Locação de material de transporte	47.435,00	47.435,00		-44.876,59	2.558,41
0244020225	Outros serviços	90,00	90,00		-90,00	0,00
024402022599	Outros Serviços	90,00	90,00		-90,00	0,00
	Totais das despesas correntes :	717.695,00	625.094,00		-238.359,59	386.734,41
0244	DESPESAS DE CAPITAL	148.415,00	148.415,00		-94.469,92	53.945,08
024407	Aquisição de bens de capital	148.415,00	148.415,00		-94.469,92	53.945,08
02440701	Investimentos	148.415,00	148.415,00		-94.469,92	53.945,08



CÂMARA MUNICIPAL DE AVEIRO

RESUMO DAS MODIFICAÇÕES AO ORÇAMENTO DA DESPESA DE 2012

REVISÃO Nº 2 DE 27/12/2012

Cód. da Classif. Org. Económica	Designação da Classificação	Dotação Inicial	Dotação Atual	Dotação Modificada		Dotação Corrigida
				Inscr./Reforço	Dimin./Anulação	
0244070104	Construções diversas	146.415,00	146.415,00		-94.219,92	52.195,08
024407010401	Viadutos, arruamentos e obras complementares	119.585,00	119.585,00		-72.008,37	47.576,63
024407010409	Sinalização e trânsito	26.830,00	26.830,00		-22.211,55	4.618,45
0244070111	Ferramentas e utensílios	2.000,00	2.000,00		-250,00	1.750,00
Totais das despesas de capital :		148.415,00	148.415,00		-94.469,92	53.945,08
0245	Mercados e Feiras	56.430,00	62.577,54		-26.457,71	36.119,83
0245	DESPESAS CORRENTES	47.785,00	47.785,00		-15.503,48	32.281,52
024502	Aquisição de bens e serviços	47.785,00	47.785,00		-15.503,48	32.281,52
02450201	Aquisição de bens	15.205,00	15.205,00		-6.276,04	8.928,96
0245020104	Limpeza e higiene	5.235,00	5.235,00		-2.535,00	2.700,00
0245020107	Vestuário e artigos pessoais	2.700,00	2.700,00		-2.700,00	0,00
0245020114	Outro material-Peças	500,00	500,00		-500,00	0,00
0245020121	Outros bens	6.770,00	6.770,00		-541,04	6.228,96
02450202	Aquisição de serviços	32.580,00	32.580,00		-9.227,44	23.352,56
0245020202	Limpeza e higiene	1.600,00	1.600,00		-500,19	1.099,81
0245020213	Deslocações e estadas	500,00	500,00		-500,00	0,00
0245020217	Publicidade	500,00	500,00		-500,00	0,00
0245020218	Vigilância e segurança	7.810,00	7.522,34		-4.722,34	2.800,00
0245020219	Assistência técnica	5.885,00	7.055,00		-31,92	7.023,08
0245020220	Outros trabalhos especializados	9.725,00	9.725,00		-2.472,99	7.252,01
0245020225	Outros serviços	500,00	500,00		-500,00	0,00
024502022503	Animação Sócio Cultural, Recreativa e Desportiva	250,00	250,00		-250,00	0,00
024502022599	Outros Serviços	250,00	250,00		-250,00	0,00
Totais das despesas correntes :		41.725,00	42.607,34		-15.503,48	27.103,86
0245	DESPESAS DE CAPITAL	8.645,00	14.792,54		-10.954,23	3.838,31
024507	Aquisição de bens de capital	8.645,00	14.792,54		-10.954,23	3.838,31
02450701	Investimentos	8.645,00	14.792,54		-10.954,23	3.838,31
0245070110	Equipamento básico	8.645,00	14.792,54		-10.954,23	3.838,31
024507011002	Outro	8.645,00	14.792,54		-10.954,23	3.838,31
Totais das despesas de capital :		8.645,00	14.792,54		-10.954,23	3.838,31
0246	Polícia Municipal	27.490,00	27.490,00		-19.198,55	8.291,45
0246	DESPESAS CORRENTES	25.415,00	25.415,00		-17.574,05	7.840,95
024602	Aquisição de bens e serviços	25.415,00	25.415,00		-17.574,05	7.840,95
02460201	Aquisição de bens	17.100,00	17.100,00		-16.062,90	1.037,10
0246020103	Munições, explosivos e artificios	500,00	500,00		-500,00	0,00
0246020107	Vestuário e artigos pessoais	15.405,00	15.405,00		-15.003,84	401,16
0246020118	Livros e documentação técnica	40,00	40,00		-40,00	0,00
0246020121	Outros bens	1.155,00	1.155,00		-519,06	635,94
02460202	Aquisição de serviços	8.315,00	8.315,00		-1.511,15	6.803,85
0246020220	Outros trabalhos especializados	880,00	880,00		-855,40	24,60
0246020225	Outros serviços	7.435,00	7.435,00		-655,75	6.779,25
024602022599	Outros Serviços	7.435,00	7.435,00		-655,75	6.779,25
Totais das despesas correntes :		25.415,00	25.415,00		-17.574,05	7.840,95
0246	DESPESAS DE CAPITAL	2.075,00	2.075,00		-1.624,50	450,50
024607	Aquisição de bens de capital	2.075,00	2.075,00		-1.624,50	450,50
02460701	Investimentos	2.075,00	2.075,00		-1.624,50	450,50
0246070110	Equipamento básico	2.075,00	2.075,00		-1.624,50	450,50
024607011002	Outro	2.075,00	2.075,00		-1.624,50	450,50
Totais das despesas de capital :		2.075,00	2.075,00		-1.624,50	450,50
0247	Protecção Civil	411.110,00	411.110,00		-7.112,47	403.997,53
0247	DESPESAS CORRENTES	411.110,00	411.110,00		-7.112,47	403.997,53
024702	Aquisição de bens e serviços	31.585,00	31.585,00		-7.112,47	24.472,53
02470201	Aquisição de bens	4.240,00	4.240,00		-867,66	3.372,34
0247020107	Vestuário e artigos pessoais	2.370,00	2.370,00		-375,86	1.994,14
0247020121	Outros bens	1.870,00	1.870,00		-491,80	1.378,20
02470202	Aquisição de serviços	27.345,00	27.345,00		-6.244,81	21.100,19
0247020206	Locação de material de transporte	9.515,00	9.515,00		-272,68	9.242,32
0247020213	Deslocações e estadas	5.400,00	5.400,00		-2.600,27	2.799,73



CÂMARA MUNICIPAL DE AVEIRO

RESUMO DAS MODIFICAÇÕES AO ORÇAMENTO DA DESPESA DE 2012

REVISÃO Nº 2 DE 27/12/2012

Cód. da Classif. Org. Económica	Designação da Classificação	Dotação Inicial	Dotação Atual	Dotação Modificada		Dotação Corrigida
				Inscr./Reforço	Dimin./Anulação	
0247020214	Estudos, pareceres, projectos e consultadoria	1.675,00	1.675,00		-2,20	1.672,80
0247020216	Seminários, exposições e similares	8.755,00	8.755,00		-2.369,66	6.385,34
0247020217	Publicidade	1.000,00	1.000,00		-1.000,00	0,00
Totais das despesas correntes :		30.585,00	30.585,00		-7.112,47	23.472,53
Totais da Revisão nº 2		91.042.025,00	88.011.709,42		-36.677.353,42	51.334.356,00

Totais do resumo:	231.178.320,00	224.847.287,08	2.398.994,72	-40.950.610,30	186.295.671,50
-------------------	----------------	----------------	--------------	----------------	----------------

MODIFICAÇÕES ÀS GOP'S





CÂMARA MUNICIPAL DE AVEIRO

RESUMO DAS MODIFICAÇÕES ÀS GRANDES OPÇÕES DO PLANO (G.O.P.) DE 2012

ALTERAÇÃO Nº 1 DE 02/01/2012

Obj.	Prog.	Projeto		Ação	Sub aç.	Designação	Classif. Orçamental		Financiamento Definido			
		Ano	Nº				Org.	Económica	Inicial	Atual	Modificado	Corrigido
02						OBJECTIVOS SOCIAIS			28.156.535,00	28.156.535,00	23.280,00	28.179.815,00
02	212					Serviços Auxiliares de Ensino			2.146.620,00	2.146.620,00	31.840,00	2.178.460,00
02	212	2012	5003			Apoio à Gestão Escolar			380.500,00	380.500,00	31.840,00	412.340,00
02	212	2012	5003	1		Pessoal Não Docente - Acordos de Colaboração	0236	040701	500,00	500,00	31.840,00	32.340,00
02	232					Acção social			1.530.230,00	1.530.230,00	-16.314,00	1.513.916,00
02	232	2012	9			Reabilitação de Edifícios Sociais			25.000,00	25.000,00	-16.314,00	8.686,00
02	232	2012	9	1		Reabilitação de edifícios	0225	07010307	25.000,00	25.000,00	-16.314,00	8.686,00
02	241					Habitação			349.580,00	349.580,00	13.902,00	363.482,00
02	241	2012	11			Habitações Sociais			25.000,00	25.000,00	13.902,00	38.902,00
02	241	2012	11	1		Reabilitação e Recuperação	0225	07010203	25.000,00	25.000,00	13.902,00	38.902,00
02	251					Cultura			1.829.370,00	1.829.370,00	-6.148,00	1.823.222,00
02	251	2012	16			Centro Cultural e de Congressos			278.910,00	278.910,00	-6.148,00	272.762,00
02	251	2012	16	3		Equipamentos Diversos	0225	07011002	132.020,00	132.020,00	-6.148,00	125.872,00
03						OBJECTIVOS ECONÓMICOS			24.886.860,00	24.886.860,00	19.560,00	24.906.420,00
03	331					Transportes rodoviários			21.061.535,00	21.061.535,00	2.412,00	21.063.947,00
03	331	2012	22			Arranjos Urbanísticos nas Freguesias			125.000,00	125.000,00	2.412,00	127.412,00
03	331	2012	22	1		Arranjos Urbanísticos nas Freguesias	0226	07010413	125.000,00	125.000,00	2.412,00	127.412,00
03	341					Mercados e Feiras			1.319.855,00	1.319.855,00	6.148,00	1.326.003,00
03	341	2012	25			Gestão dos Mercados Municipais			5.000,00	5.000,00	6.148,00	11.148,00
03	341	2012	25	1		Aquisição e manutenção de equipamentos	0245	07011002	5.000,00	5.000,00	6.148,00	11.148,00
03	342					Turismo			193.290,00	193.290,00	11.000,00	204.290,00
03	342	2011	5027			Parcerias para a Dinamização Turística do Concelho			90.190,00	90.190,00	11.000,00	101.190,00
03	342	2011	5027	2		Parcerias de promoção e dinamização turística	0232	040701	17.190,00	17.190,00	11.000,00	28.190,00
03	342	2012	31			Salicultura - Passado, Presente e Futuro			12.740,00	12.740,00	27.770,00	40.510,00
03	342	2012	31	1		Equipamento para trilhos	0232	07011002	12.740,00	12.740,00	25.749,00	38.489,00
03	342	2012	31	2		Hardware	0232	070107	0,00	0,00	2.021,00	2.021,00
03	342	2012	5016			Salicultura - Passado, Presente e Futuro			49.910,00	49.910,00	-27.770,00	22.140,00
03	342	2012	5016	1		Conteúdos Multimédia.	0232	020220	49.910,00	49.910,00	-27.770,00	22.140,00
03	350					Outros			707.225,00	707.225,00	0,00	707.225,00
03	350	2011	5025			RAMPA - Plano Municipal e Plano Local			304.000,00	304.000,00	0,00	304.000,00
03	350	2011	5025	1		Estudos e Projectos	0224	020214	189.000,00	189.000,00	-14.000,00	175.000,00



CÂMARA MUNICIPAL DE AVEIRO

RESUMO DAS MODIFICAÇÕES ÀS GRANDES OPÇÕES DO PLANO (G.O.P.) DE 2012

ALTERAÇÃO Nº 1 DE 02/01/2012

Obj.	Prog.	Projeto		Ação	Sub aç.	Designação	Classif. Orçamental		Financiamento Definido			
		Ano	Nº				Org.	Económica	Inicial	Atual	Modificado	Corrigido
03	350	2011	5025	2		Formação	0224	020215	45.600,00	45.600,00	-38.600,00	7.000,00
03	350	2011	5025	4		Elaboração de Manual e Impressão	0224	020220	7.500,00	7.500,00	0,00	7.500,00
03	350	2011	5025	5		Comunicação	0224	020220	34.400,00	34.400,00	7.000,00	41.400,00
03	350	2011	5025	7		Formação Externa	0224	02022599	0,00	0,00	45.600,00	45.600,00
04						OUTROS OBJECTIVOS			5.702.485,00	5.702.485,00	-31.840,00	5.670.645,00
04	420					Transferências entre administrações			2.471.565,00	2.471.565,00	-31.840,00	2.439.725,00
04	420	2012	5023			Juntas por Aveiro - Delegações de Competências			1.125.315,00	1.125.315,00	-31.840,00	1.093.475,00
04	420	2012	5023	4		Gestão Escolar	0201	04050102	384.440,00	384.440,00	-31.840,00	352.600,00
Totais da Alteração nº 1									1.053.300,00	1.053.300,00	11.000,00	1.064.300,00
Totais do resumo:									1.053.300,00	1.053.300,00	11.000,00	1.064.300,00

COMPROMISSOS PLURIANUAIS
EXISTENTES À DATA DE 31/12/2012



CÂMARA MUNICIPAL DE AVEIRO

Mapa auxiliar para declaração de Compromissos Plurianuais à data de 31-12-2012

Ano	Montante
2013	10.954.808,18
2014	4.314.790,66
2015	4.170.686,37
Seguintes	37.230.193,70

PAGAMENTOS EM ATRASO À DATA
31/12/2012



CÂMARA MUNICIPAL DE AVEIRO

Mapa auxiliar para declaração de pagamentos em atraso à data de 31-12-2012

ID	Ano da Div.	Class. Económica	Fornecedor		Valor
			NIF	Nome	
FACT.: 20118016/2011	2011	07011002	502332905	2045 - EMPRESA SEGURANÇA S.A.	1.854,09
FACT.: 64/2011	2011	020214	503500259	A 400 - PROJECTISTAS E CONSULTORES DE ENGENHAF	4.612,50
FACT.: 64/2011	2011	020214	503500259	A 400 - PROJECTISTAS E CONSULTORES DE ENGENHAF	4.612,50
FACT.: 39942/T/2011	2011	020108	500046808	A LUSITÂNIA - BORREGO, SANTOS E SANTOS, LDA	1.353,00
FACT.MAT.: 401149/T/2011	2011	020108	500046808	A LUSITÂNIA - BORREGO, SANTOS E SANTOS, LDA	799,50
FACT.: 40175/T/2011	2011	020220	500046808	A LUSITÂNIA - BORREGO, SANTOS E SANTOS, LDA	73,80
FACT.: 40430/T/2011	2011	020220	500046808	A LUSITÂNIA - BORREGO, SANTOS E SANTOS, LDA	67,67
FACT.: 40431/T/2011	2011	020108	500046808	A LUSITÂNIA - BORREGO, SANTOS E SANTOS, LDA	239,11
FACT.: 40462/T/2011	2011	020220	500046808	A LUSITÂNIA - BORREGO, SANTOS E SANTOS, LDA	108,24
FACT.: 40481/T/2011	2011	020220	500046808	A LUSITÂNIA - BORREGO, SANTOS E SANTOS, LDA	255,84
FACT.: 40536/T/2011	2011	020220	500046808	A LUSITÂNIA - BORREGO, SANTOS E SANTOS, LDA	177,12
FACT.: 40589/T/2011	2011	020220	500046808	A LUSITÂNIA - BORREGO, SANTOS E SANTOS, LDA	608,85
FACT.: 40668/T/2011	2011	020220	500046808	A LUSITÂNIA - BORREGO, SANTOS E SANTOS, LDA	184,50
FACT.: 40726/T/2011	2011	020220	500046808	A LUSITÂNIA - BORREGO, SANTOS E SANTOS, LDA	49,19
FACT.: 40951/T/2011	2011	020220	500046808	A LUSITÂNIA - BORREGO, SANTOS E SANTOS, LDA	215,25
FACT.: 40954/T/2011	2011	020220	500046808	A LUSITÂNIA - BORREGO, SANTOS E SANTOS, LDA	227,55
FACT.: 201/P/2011	2011	020108	500046808	A LUSITÂNIA - BORREGO, SANTOS E SANTOS, LDA	19,85
FACT.: 41116/T/2011	2011	020220	500046808	A LUSITÂNIA - BORREGO, SANTOS E SANTOS, LDA	227,55
FACT.: 41188/T/2011	2011	020220	500046808	A LUSITÂNIA - BORREGO, SANTOS E SANTOS, LDA	190,65
FACT.: 41328/T/2012	2012	020108	500046808	A LUSITÂNIA - BORREGO, SANTOS E SANTOS, LDA	147,60
FACT.: 41426/T/2012	2012	020120	500046808	A LUSITÂNIA - BORREGO, SANTOS E SANTOS, LDA	246,01
FACT.MAT.: 41523/T/2012	2012	020108	500046808	A LUSITÂNIA - BORREGO, SANTOS E SANTOS, LDA	182,04
FACT.: 41540/T/2012	2012	020108	500046808	A LUSITÂNIA - BORREGO, SANTOS E SANTOS, LDA	12,00
FACT.: 41765/T/2012	2012	020220	500046808	A LUSITÂNIA - BORREGO, SANTOS E SANTOS, LDA	233,70
FACT.: 41853/T/2012	2012	020220	500046808	A LUSITÂNIA - BORREGO, SANTOS E SANTOS, LDA	233,70
FACT.: 41882/T/2012	2012	020220	500046808	A LUSITÂNIA - BORREGO, SANTOS E SANTOS, LDA	43,05
FACT.: 41977/T/2012	2012	020220	500046808	A LUSITÂNIA - BORREGO, SANTOS E SANTOS, LDA	233,70
FACT.: 41990/T/2012	2012	020220	500046808	A LUSITÂNIA - BORREGO, SANTOS E SANTOS, LDA	276,75
FACT.: 42012/T/2012	2012	020220	500046808	A LUSITÂNIA - BORREGO, SANTOS E SANTOS, LDA	49,19
FACT.: 381/P/2012	2012	020108	500046808	A LUSITÂNIA - BORREGO, SANTOS E SANTOS, LDA	13,75
FACT.: 42087/T/2012	2012	020220	500046808	A LUSITÂNIA - BORREGO, SANTOS E SANTOS, LDA	233,70
FACT.: 42285/T/2012	2012	020220	500046808	A LUSITÂNIA - BORREGO, SANTOS E SANTOS, LDA	233,70
FACT.: 42417/T/2012	2012	020220	500046808	A LUSITÂNIA - BORREGO, SANTOS E SANTOS, LDA	233,70
FACT.: 11004210/2012	2012	020112	501262300	A. FONTES, SA	2,14
FACT.: 1102200705/2011	2011	07010602	506394751	A.C.-MANUTENÇÃO E COMÉRCIO DE VEÍCULOS, S.A.	6.072,17
N.CRÉD.: 1102200200/2011	2011	07010602	506394751	A.C.-MANUTENÇÃO E COMÉRCIO DE VEÍCULOS, S.A.	-370,75
FACT.: 1202200047/2012	2012	07010602	506394751	A.C.-MANUTENÇÃO E COMÉRCIO DE VEÍCULOS, S.A.	5.656,45
EC (ADSE): 26210/2008	2008	01030101	600000303	A.D.S.E.	8.998,39
EC (ADSE): 27209/2008	2008	01030101	600000303	A.D.S.E.	12.500,00
EC (ADSE): 27209/2008	2008	01030101	600000303	A.D.S.E.	12.500,00
EC (ADSE): 27209/2008	2008	01030101	600000303	A.D.S.E.	25.723,10
QADSE: 2180/2009	2009	01030101	600000303	A.D.S.E.	2,50
EC (ADSE): 309/2009	2009	01030101	600000303	A.D.S.E.	12.388,52
EC (ADSE): 1331/2009	2009	01030101	600000303	A.D.S.E.	7.883,86
QADSE: 269320090114/2009	2009	01030501	600000303	A.D.S.E.	1.375,00
EC (ADSE): 4962/2009	2009	01030101	600000303	A.D.S.E.	3.457,04
EC (ADSE): 5699/2009	2009	01030101	600000303	A.D.S.E.	3.899,21
EC (ADSE): 6655/2009	2009	01030101	600000303	A.D.S.E.	6.347,25

CÂMARA MUNICIPAL DE AVEIRO

Mapa auxiliar para declaração de pagamentos em atraso à data de 31-12-2012

ID	Ano da Div.	Class. Económica	Fornecedor		Valor
			NIF	Nome	
EC (ADSE): 7601/2009	2009	01030101	600000303	A.D.S.E.	8.769,52
EC (ADSE): 8335/2009	2009	01030101	600000303	A.D.S.E.	9.247,35
EC (ADSE): 9177/2009	2009	01030101	600000303	A.D.S.E.	3.702,81
EC (ADSE): 11032/2009	2009	01030101	600000303	A.D.S.E.	577,80
EC (ADSE): 11779/2009	2009	01030101	600000303	A.D.S.E.	12.582,57
EC (ADSE): 12696/2009	2009	01030101	600000303	A.D.S.E.	3.891,31
EC (ADSE): 13485/2009	2009	01030101	600000303	A.D.S.E.	13.481,41
EC (ADSE): 14474/2009	2009	01030101	600000303	A.D.S.E.	20.669,66
EC (ADSE): 15347/2009	2009	01030101	600000303	A.D.S.E.	5.226,39
QADSE: 16213/2009	2009	01030501	600000303	A.D.S.E.	5,00
EC (ADSE): 17720/2009	2009	01030101	600000303	A.D.S.E.	4.415,51
EC (ADSE): 18719/2009	2009	01030101	600000303	A.D.S.E.	1.990,49
EC (ADSE): 19564/2009	2009	01030101	600000303	A.D.S.E.	25.338,13
EC (ADSE): 20366/2009	2009	01030101	600000303	A.D.S.E.	12.903,83
EC (ADSE): 21368/2009	2009	01030101	600000303	A.D.S.E.	14.164,17
EC (ADSE): 22342/2009	2009	01030101	600000303	A.D.S.E.	10.340,83
EC (ADSE): 24240/2009	2009	01030101	600000303	A.D.S.E.	13.404,09
EC (ADSE): 25187/2009	2009	01030101	600000303	A.D.S.E.	1.010,30
EC (ADSE): 25955/2009	2009	01030101	600000303	A.D.S.E.	12.226,20
EC (ADSE): 26701/2009	2009	01030101	600000303	A.D.S.E.	4.636,07
EC (ADSE): 27662/2009	2009	01030101	600000303	A.D.S.E.	64,10
EC (ADSE): 28369/2009	2009	01030101	600000303	A.D.S.E.	264,90
EC (ADSE): 29118/2009	2009	01030101	600000303	A.D.S.E.	23.447,27
EC (ADSE): 30905/2009	2009	01030101	600000303	A.D.S.E.	5.673,19
EC (ADSE): 00151/2010	2010	01030101	600000303	A.D.S.E.	1,25
EC (ADSE): 00768/2010	2010	01030101	600000303	A.D.S.E.	9.077,42
EC (ADSE): 20100114/2010	2010	01030101	600000303	A.D.S.E.	1.341,25
EC (ADSE): 04113/2010	2010	01030101	600000303	A.D.S.E.	19.176,36
EC (ADSE): 06283/2010	2010	01030101	600000303	A.D.S.E.	6.529,47
EC (ADSE): 08041/2010	2010	01030101	600000303	A.D.S.E.	6.941,55
EC (ADSE): 08990/2010	2010	01030101	600000303	A.D.S.E.	6.344,25
EC (ADSE): 11845/2010	2010	01030101	600000303	A.D.S.E.	9.155,52
EC (ADSE): 12832/2010	2010	01030101	600000303	A.D.S.E.	6.108,16
EC (ADSE): 13875/2010	2010	01030101	600000303	A.D.S.E.	5.708,36
EC (ADSE): 147572010071/2010	2010	01030101	600000303	A.D.S.E.	7,50
EC (ADSE): 16275/2010	2010	01030101	600000303	A.D.S.E.	3.939,61
EC (ADSE): 17349/2010	2010	01030101	600000303	A.D.S.E.	9.972,39
EC (ADSE): 18345/2010	2010	01030101	600000303	A.D.S.E.	3.680,76
EC (ADSE): 5315/2010	2010	01030101	600000303	A.D.S.E.	3.576,21
EC (ADSE): 20209/2010	2010	01030101	600000303	A.D.S.E.	3.001,72
EC (ADSE): 21440/2010	2010	01030101	600000303	A.D.S.E.	28.434,78
EC (ADSE): 23530/2010	2010	01030101	600000303	A.D.S.E.	266,06
EC (ADSE): 156/2011	2011	01030101	600000303	A.D.S.E.	2,50
EC (ADSE): 1452/2011	2011	01030101	600000303	A.D.S.E.	13.310,46
EC (ADSE): 1986/2011	2011	01030101	600000303	A.D.S.E.	2.895,02
EC (ADSE): 2041/2011	2011	01030101	600000303	A.D.S.E.	2.047,97
EC (ADSE): 2122/2011	2011	01030101	600000303	A.D.S.E.	864,93
EC (ADSE): 2892/2011	2011	01030101	600000303	A.D.S.E.	5.204,40

CÂMARA MUNICIPAL DE AVEIRO

Mapa auxiliar para declaração de pagamentos em atraso à data de 31-12-2012

ID	Ano da Div.	Class. Económica	Fornecedor		Valor
			NIF	Nome	
EC (ADSE): 3072/2011	2011	01030101	600000303	A.D.S.E.	1.307,50
EC (ADSE): 4327/2011	2011	01030101	600000303	A.D.S.E.	6.589,78
EC (ADSE): 49151/2011	2011	01030101	600000303	A.D.S.E.	65,00
EC (ADSE): 50843/2011	2011	01030101	600000303	A.D.S.E.	45.183,74
EC (ADSE): 51482/2011	2011	01030101	600000303	A.D.S.E.	1.526,50
EC (ADSE): 52449/2011	2011	01030101	600000303	A.D.S.E.	11.704,97
EC (ADSE): 53317/2011	2011	01030101	600000303	A.D.S.E.	12.819,07
EC (ADSE): 54831/2011	2011	01030101	600000303	A.D.S.E.	27.003,53
EC (ADSE): N.D.219/2011	2011	01030101	600000303	A.D.S.E.	30,88
EC (ADSE): 55607/2011	2011	01030101	600000303	A.D.S.E.	17.285,85
D.INT: 56343/2011	2011	01030101	600000303	A.D.S.E.	16.491,22
EC (ADSE): NOTA REEMB/8/2012	2012	01030101	600000303	A.D.S.E.	25,00
EC (ADSE): 401/2012	2012	01030101	600000303	A.D.S.E.	1.333,75
EC (ADSE): 4296/2012	2012	01030101	600000303	A.D.S.E.	10.405,48
EC (ADSE): 4642/2012	2012	01030101	600000303	A.D.S.E.	5.771,95
EC (ADSE): 5232/2012	2012	01030101	600000303	A.D.S.E.	99,00
EC (ADSE): 5412/2012	2012	01030101	600000303	A.D.S.E.	8.468,80
EC (ADSE): 6155/2012	2012	01030101	600000303	A.D.S.E.	186,74
EC (ADSE): 6609/2012	2012	01030101	600000303	A.D.S.E.	15.970,14
EC (ADSE): 7981/2012	2012	01030101	600000303	A.D.S.E.	21,94
EC (ADSE): 8272/2012	2012	01030101	600000303	A.D.S.E.	7.330,67
EC (ADSE): 8956/2012	2012	01030101	600000303	A.D.S.E.	13.168,87
EC (ADSE): 11053/2012	2012	01030101	600000303	A.D.S.E.	14.899,43
EC (ADSE): 11404/2012	2012	01030101	600000303	A.D.S.E.	11.670,20
EC (ADSE): 12549/2012	2012	01030101	600000303	A.D.S.E.	8.588,38
FACT.: 240/2009	2009	020214	503998150	A.S*- ATELIER DE SANTOS, ARQUITECTURA, LDA	4.531,80
FACT.: 246/2009	2009	020214	503998150	A.S*- ATELIER DE SANTOS, ARQUITECTURA, LDA	800,95
FACT.: 250/2009	2009	020214	503998150	A.S*- ATELIER DE SANTOS, ARQUITECTURA, LDA	1.088,46
FACT.: 254/2010	2010	020214	503998150	A.S*- ATELIER DE SANTOS, ARQUITECTURA, LDA	727,56
FACT.: 257/2010	2010	020214	503998150	A.S*- ATELIER DE SANTOS, ARQUITECTURA, LDA	727,56
FACT.: 261/2010	2010	020214	503998150	A.S*- ATELIER DE SANTOS, ARQUITECTURA, LDA	439,08
FACT.: 276/2010	2010	020214	503998150	A.S*- ATELIER DE SANTOS, ARQUITECTURA, LDA	1.101,16
FACT.: 278/2010	2010	020214	503998150	A.S*- ATELIER DE SANTOS, ARQUITECTURA, LDA	367,05
FACT.: 279/2010	2010	020214	503998150	A.S*- ATELIER DE SANTOS, ARQUITECTURA, LDA	5.953,20
FACT.: 284/2011	2011	020214	503998150	A.S*- ATELIER DE SANTOS, ARQUITECTURA, LDA	746,86
FACT.: 296/2011	2011	020214	503998150	A.S*- ATELIER DE SANTOS, ARQUITECTURA, LDA	823,42
ACASA: ACASA/NOV/2008	2008	01030102	501253440	ACASA - ASSOCIAÇÃO DE CULTURA E ASSISTÊNCIA SEI	30.496,23
ACASA: ACASA/DEZ/2008	2008	01030102	501253440	ACASA - ASSOCIAÇÃO DE CULTURA E ASSISTÊNCIA SEI	30.514,38
ACASA: ACASA/JANEIR/2009	2009	01030102	501253440	ACASA - ASSOCIAÇÃO DE CULTURA E ASSISTÊNCIA SEI	32.142,75
ACASA: ACASA/FEVERI/2009	2009	01030102	501253440	ACASA - ASSOCIAÇÃO DE CULTURA E ASSISTÊNCIA SEI	32.015,37
ACASA: ACASA/ABRIL/2009	2009	01030102	501253440	ACASA - ASSOCIAÇÃO DE CULTURA E ASSISTÊNCIA SEI	31.946,82
ACASA: ACASA/MAIO/2009	2009	01030102	501253440	ACASA - ASSOCIAÇÃO DE CULTURA E ASSISTÊNCIA SEI	31.717,47
ACASA: ACASA/MARÇO/2009	2009	01030102	501253440	ACASA - ASSOCIAÇÃO DE CULTURA E ASSISTÊNCIA SEI	32.145,90
ACASA: ACASA/JUNHO/2009	2009	01030102	501253440	ACASA - ASSOCIAÇÃO DE CULTURA E ASSISTÊNCIA SEI	31.701,78
ACASA: ACASA/SETEMB/2009	2009	01030102	501253440	ACASA - ASSOCIAÇÃO DE CULTURA E ASSISTÊNCIA SEI	31.462,59
ACASA: ACASA/JULHO/2009	2009	01030102	501253440	ACASA - ASSOCIAÇÃO DE CULTURA E ASSISTÊNCIA SEI	31.650,03
ACASA: ACASA/AGOSTO/2009	2009	01030102	501253440	ACASA - ASSOCIAÇÃO DE CULTURA E ASSISTÊNCIA SEI	31.715,61
ACASA: ACASA/OUTUBR/2009	2009	01030102	501253440	ACASA - ASSOCIAÇÃO DE CULTURA E ASSISTÊNCIA SEI	31.427,43

CÂMARA MUNICIPAL DE AVEIRO

Mapa auxiliar para declaração de pagamentos em atraso à data de 31-12-2012

ID	Ano da Div.	Class. Económica	Fornecedor		Valor
			NIF	Nome	
ACASA: ACASA/NOVEMB/2009	2009	01030102	501253440	ACASA - ASSOCIAÇÃO DE CULTURA E ASSISTÊNCIA SEI	31.311,30
ACASA: ACASA/DEZEMB/2009	2009	01030102	501253440	ACASA - ASSOCIAÇÃO DE CULTURA E ASSISTÊNCIA SEI	31.214,34
ACASA: ACASA/FEVERE/2010	2010	01030102	501253440	ACASA - ASSOCIAÇÃO DE CULTURA E ASSISTÊNCIA SEI	30.863,13
ACASA: ACASA/JANEIR/2010	2010	01030102	501253440	ACASA - ASSOCIAÇÃO DE CULTURA E ASSISTÊNCIA SEI	31.147,20
ACASA: ACASA/MARÇO/2010	2010	01030102	501253440	ACASA - ASSOCIAÇÃO DE CULTURA E ASSISTÊNCIA SEI	31.141,47
ACASA: ACASA/ABRIL/2010	2010	01030102	501253440	ACASA - ASSOCIAÇÃO DE CULTURA E ASSISTÊNCIA SEI	28.642,02
Enc.Cond.: 1ªo4ªTrim/2009	2009	020201	901232440	ADMINISTRAÇÃO DO CONDOMÍNIO DO PRÉDIO 32 E 38 C	400,00
FACT.: 512014597/2010	2010	020201	509107630	ADRA - Águas da Região de Aveiro, S.A.	8,58
FACT.: 512015015/2010	2010	020201	509107630	ADRA - Águas da Região de Aveiro, S.A.	27,25
FACT.: 609000451/2010	2010	020201	509107630	ADRA - Águas da Região de Aveiro, S.A.	10,98
N.CRÉD.: 100400002586/2010	2010	020201	509107630	ADRA - Águas da Região de Aveiro, S.A.	-108,31
N.CRÉD.: 100400002838/2010	2010	020201	509107630	ADRA - Águas da Região de Aveiro, S.A.	-175,68
N.CRÉD.: 100500004249/2010	2010	020201	509107630	ADRA - Águas da Região de Aveiro, S.A.	-15,18
N.CRÉD.: 100500004253/2010	2010	020201	509107630	ADRA - Águas da Região de Aveiro, S.A.	-3,12
N.CRÉD.: 100500004254/2010	2010	020201	509107630	ADRA - Águas da Região de Aveiro, S.A.	-5,11
N.CRÉD.: 100500004257/2010	2010	020201	509107630	ADRA - Águas da Região de Aveiro, S.A.	-36,93
N.CRÉD.: 100500004258/2010	2010	020201	509107630	ADRA - Águas da Região de Aveiro, S.A.	-212,46
N.CRÉD.: 100500004259/2010	2010	020201	509107630	ADRA - Águas da Região de Aveiro, S.A.	-16,04
N.CRÉD.: 100500004260/2010	2010	020201	509107630	ADRA - Águas da Região de Aveiro, S.A.	-82,54
N.CRÉD.: 100500004261/2010	2010	020201	509107630	ADRA - Águas da Região de Aveiro, S.A.	-51,47
N.CRÉD.: 100500004262/2010	2010	020201	509107630	ADRA - Águas da Região de Aveiro, S.A.	-28,49
N.CRÉD.: 100500004263/2010	2010	020201	509107630	ADRA - Águas da Região de Aveiro, S.A.	-95,95
N.CRÉD.: 100500004266/2010	2010	020201	509107630	ADRA - Águas da Região de Aveiro, S.A.	-0,84
N.CRÉD.: 100500004267/2010	2010	020201	509107630	ADRA - Águas da Região de Aveiro, S.A.	-105,54
N.CRÉD.: 100500004268/2010	2010	020201	509107630	ADRA - Águas da Região de Aveiro, S.A.	-298,63
N.CRÉD.: 100500004271/2010	2010	020201	509107630	ADRA - Águas da Região de Aveiro, S.A.	-1,06
N.CRÉD.: 100500004273/2010	2010	020201	509107630	ADRA - Águas da Região de Aveiro, S.A.	-5,14
N.CRÉD.: 100500004274/2010	2010	020201	509107630	ADRA - Águas da Região de Aveiro, S.A.	-11,07
N.CRÉD.: 100500004276/2010	2010	020201	509107630	ADRA - Águas da Região de Aveiro, S.A.	-81,70
N.CRÉD.: 100500004277/2010	2010	020201	509107630	ADRA - Águas da Região de Aveiro, S.A.	-19,14
N.CRÉD.: 100500004280/2010	2010	020201	509107630	ADRA - Águas da Região de Aveiro, S.A.	-29,23
N.CRÉD.: 100500004281/2010	2010	020201	509107630	ADRA - Águas da Região de Aveiro, S.A.	-5,14
N.CRÉD.: 100500004283/2010	2010	020201	509107630	ADRA - Águas da Região de Aveiro, S.A.	-11,19
N.CRÉD.: 100500004284/2010	2010	020201	509107630	ADRA - Águas da Região de Aveiro, S.A.	-36,32
N.CRÉD.: 100500004286/2010	2010	020201	509107630	ADRA - Águas da Região de Aveiro, S.A.	-4,23
N.CRÉD.: 100500004287/2010	2010	020201	509107630	ADRA - Águas da Região de Aveiro, S.A.	-66,69
N.CRÉD.: 100500004288/2010	2010	020201	509107630	ADRA - Águas da Região de Aveiro, S.A.	-68,53
N.CRÉD.: 100500004289/2010	2010	020201	509107630	ADRA - Águas da Região de Aveiro, S.A.	-0,09
N.CRÉD.: 100500004324/2010	2010	020201	509107630	ADRA - Águas da Região de Aveiro, S.A.	-21,11
N.CRÉD.: 100500004325/2010	2010	020201	509107630	ADRA - Águas da Região de Aveiro, S.A.	-80,23
N.CRÉD.: 100500004332/2010	2010	020201	509107630	ADRA - Águas da Região de Aveiro, S.A.	-40,51
N.CRÉD.: 100500004333/2010	2010	020201	509107630	ADRA - Águas da Região de Aveiro, S.A.	-33,26
N.CRÉD.: 100500004341/2010	2010	020201	509107630	ADRA - Águas da Região de Aveiro, S.A.	-100,32
N.CRÉD.: 100509011136/2010	2010	020201	509107630	ADRA - Águas da Região de Aveiro, S.A.	-9,22
N.CRÉD.: 100517000882/2010	2010	020201	509107630	ADRA - Águas da Região de Aveiro, S.A.	-24,31
N.CRÉD.: 100517000926/2010	2010	020201	509107630	ADRA - Águas da Região de Aveiro, S.A.	-27,29
FACT.: 417002687/2010	2010	020201	509107630	ADRA - Águas da Região de Aveiro, S.A.	12,41
FACT.: 417002820/2010	2010	020201	509107630	ADRA - Águas da Região de Aveiro, S.A.	10,73

CÂMARA MUNICIPAL DE AVEIRO

Mapa auxiliar para declaração de pagamentos em atraso à data de 31-12-2012

ID	Ano da Div.	Class. Económica	Fornecedor		Valor
			NIF	Nome	
FACT.: 417002893/2010	2010	020201	509107630	ADRA - Águas da Região de Aveiro, S.A.	12,41
FACT.: 509011142/2010	2010	020201	509107630	ADRA - Águas da Região de Aveiro, S.A.	9,29
FACT.: 512004185/2010	2010	020201	509107630	ADRA - Águas da Região de Aveiro, S.A.	27,00
FACT.: 512012365/2010	2010	020201	509107630	ADRA - Águas da Região de Aveiro, S.A.	134,08
FACT.: 512012556/2010	2010	020201	509107630	ADRA - Águas da Região de Aveiro, S.A.	57,16
FACT.: 512014581/2010	2010	020201	509107630	ADRA - Águas da Região de Aveiro, S.A.	29,90
FACT.: 512014583/2010	2010	020201	509107630	ADRA - Águas da Região de Aveiro, S.A.	96,88
FACT.: 512014585/2010	2010	020201	509107630	ADRA - Águas da Região de Aveiro, S.A.	31,42
FACT.: 512014600/2010	2010	020201	509107630	ADRA - Águas da Região de Aveiro, S.A.	60,59
FACT.: 512014640/2010	2010	020201	509107630	ADRA - Águas da Região de Aveiro, S.A.	261,59
FACT.: 512014716/2010	2010	020201	509107630	ADRA - Águas da Região de Aveiro, S.A.	14,40
FACT.: 512014717/2010	2010	020201	509107630	ADRA - Águas da Região de Aveiro, S.A.	17,81
FACT.: 512014752/2010	2010	020201	509107630	ADRA - Águas da Região de Aveiro, S.A.	49,49
FACT.: 512014754/2010	2010	020201	509107630	ADRA - Águas da Região de Aveiro, S.A.	139,28
FACT.: 512014812/2010	2010	020201	509107630	ADRA - Águas da Região de Aveiro, S.A.	46,85
FACT.: 512014813/2010	2010	020201	509107630	ADRA - Águas da Região de Aveiro, S.A.	10,98
FACT.: 512014834/2010	2010	020201	509107630	ADRA - Águas da Região de Aveiro, S.A.	19,30
FACT.: 512014912/2010	2010	020201	509107630	ADRA - Águas da Região de Aveiro, S.A.	12,69
FACT.: 512014942/2010	2010	020201	509107630	ADRA - Águas da Região de Aveiro, S.A.	55,44
FACT.: 512015045/2010	2010	020201	509107630	ADRA - Águas da Região de Aveiro, S.A.	14,40
FACT.: 516004455/2010	2010	020201	509107630	ADRA - Águas da Região de Aveiro, S.A.	21,21
FACT.: 516004553/2010	2010	020201	509107630	ADRA - Águas da Região de Aveiro, S.A.	21,24
FACT.: 516004642/2010	2010	020201	509107630	ADRA - Águas da Região de Aveiro, S.A.	10,98
FACT.: 516004644/2010	2010	020201	509107630	ADRA - Águas da Região de Aveiro, S.A.	16,09
FACT.: 516004943/2010	2010	020201	509107630	ADRA - Águas da Região de Aveiro, S.A.	9,01
FACT.: 516004951/2010	2010	020201	509107630	ADRA - Águas da Região de Aveiro, S.A.	10,98
FACT.: 516005136/2010	2010	020201	509107630	ADRA - Águas da Região de Aveiro, S.A.	16,09
FACT.: 516005138/2010	2010	020201	509107630	ADRA - Águas da Região de Aveiro, S.A.	237,36
FACT.: 600001991/2010	2010	020121	509107630	ADRA - Águas da Região de Aveiro, S.A.	10,80
FACT.: 609009123/2010	2010	020201	509107630	ADRA - Águas da Região de Aveiro, S.A.	117,45
FACT.: 609009247/2010	2010	020201	509107630	ADRA - Águas da Região de Aveiro, S.A.	236,79
FACT.: 612011364/2010	2010	020201	509107630	ADRA - Águas da Região de Aveiro, S.A.	34,76
FACT.: 609010360/2010	2010	020201	509107630	ADRA - Águas da Região de Aveiro, S.A.	88,18
FACT.: 609010605/2010	2010	020201	509107630	ADRA - Águas da Região de Aveiro, S.A.	36,40
FACT.: 609010688/2010	2010	020201	509107630	ADRA - Águas da Região de Aveiro, S.A.	32,93
FACT.: 612012358/2010	2010	020201	509107630	ADRA - Águas da Região de Aveiro, S.A.	174,77
FACT.: 612012481/2010	2010	020201	509107630	ADRA - Águas da Região de Aveiro, S.A.	17,39
FACT.: 612012842/2010	2010	020201	509107630	ADRA - Águas da Região de Aveiro, S.A.	141,21
FACT.: 612013087/2010	2010	020201	509107630	ADRA - Águas da Região de Aveiro, S.A.	29,01
FACT.: 512014584/2010	2010	020201	509107630	ADRA - Águas da Região de Aveiro, S.A.	55,24
FACT.: 512014755/2010	2010	020201	509107630	ADRA - Águas da Região de Aveiro, S.A.	337,70
FACT.: 512014832/2010	2010	020201	509107630	ADRA - Águas da Região de Aveiro, S.A.	28,10
FACT.: 512014899/2010	2010	020201	509107630	ADRA - Águas da Região de Aveiro, S.A.	331,43
FACT.: 609011469/2010	2010	020201	509107630	ADRA - Águas da Região de Aveiro, S.A.	329,04
FACT.: 609000450/2010	2010	020201	509107630	ADRA - Águas da Região de Aveiro, S.A.	12,69
FACT.: 609008970/2010	2010	020201	509107630	ADRA - Águas da Região de Aveiro, S.A.	316,89
FACT.: 609009102/2010	2010	020201	509107630	ADRA - Águas da Região de Aveiro, S.A.	71,25
FACT.: 612012360/2010	2010	020201	509107630	ADRA - Águas da Região de Aveiro, S.A.	45,65

CÂMARA MUNICIPAL DE AVEIRO

Mapa auxiliar para declaração de pagamentos em atraso à data de 31-12-2012

ID	Ano da Div.	Class. Económica	Fornecedor		Valor
			NIF	Nome	
FACT.: 612012616/2010	2010	020201	509107630	ADRA - Águas da Região de Aveiro, S.A.	17,39
FACT.: 612012731/2010	2010	020201	509107630	ADRA - Águas da Região de Aveiro, S.A.	27,35
FACT.: 616001491/2010	2010	020201	509107630	ADRA - Águas da Região de Aveiro, S.A.	255,44
FACT.: 616003107/2010	2010	020201	509107630	ADRA - Águas da Região de Aveiro, S.A.	15,64
FACT.: 616004581/2010	2010	020201	509107630	ADRA - Águas da Região de Aveiro, S.A.	128,71
FACT.: 617000188/2010	2010	020201	509107630	ADRA - Águas da Região de Aveiro, S.A.	15,07
FACT.: 712001661/2010	2010	020201	509107630	ADRA - Águas da Região de Aveiro, S.A.	38,04
N.CRÉD.: 100500004270/2010	2010	020201	509107630	ADRA - Águas da Região de Aveiro, S.A.	-65,65
N.CRÉD.: 100500004272/2010	2010	020201	509107630	ADRA - Águas da Região de Aveiro, S.A.	-46,03
N.CRÉD.: 100500004278/2010	2010	020201	509107630	ADRA - Águas da Região de Aveiro, S.A.	-30,95
N.CRÉD.: 100600004082/2010	2010	020201	509107630	ADRA - Águas da Região de Aveiro, S.A.	-13,66
N.CRÉD.: 100616003086/2010	2010	020201	509107630	ADRA - Águas da Região de Aveiro, S.A.	-24,06
FACT.: 512014828/2010	2010	020201	509107630	ADRA - Águas da Região de Aveiro, S.A.	17,14
FACT.: 512015116/2010	2010	020201	509107630	ADRA - Águas da Região de Aveiro, S.A.	8,58
FACT.: 609001693/2010	2010	020201	509107630	ADRA - Águas da Região de Aveiro, S.A.	12,69
FACT.: 609008980/2010	2010	020201	509107630	ADRA - Águas da Região de Aveiro, S.A.	46,46
FACT.: 609010686/2010	2010	020201	509107630	ADRA - Águas da Região de Aveiro, S.A.	35,79
FACT.: 612012228/2010	2010	020201	509107630	ADRA - Águas da Região de Aveiro, S.A.	52,32
FACT.: 612012615/2010	2010	020201	509107630	ADRA - Águas da Região de Aveiro, S.A.	34,04
N.CRÉD.: 100700002346/2010	2010	020201	509107630	ADRA - Águas da Região de Aveiro, S.A.	-12,76
FACT.: 612003049/2010	2010	020201	509107630	ADRA - Águas da Região de Aveiro, S.A.	98,95
N.CRÉD.: 100600001092/2010	2010	020201	509107630	ADRA - Águas da Região de Aveiro, S.A.	-31,46
N.CRÉD.: 100600001097/2010	2010	020201	509107630	ADRA - Águas da Região de Aveiro, S.A.	-167,77
N.CRÉD.: 100600001130/2010	2010	020201	509107630	ADRA - Águas da Região de Aveiro, S.A.	-330,28
FACT.: 612001399/2010	2010	020201	509107630	ADRA - Águas da Região de Aveiro, S.A.	34,76
FACT.: 612001499/2010	2010	020201	509107630	ADRA - Águas da Região de Aveiro, S.A.	27,58
FACT.: 612001623/2010	2010	020201	509107630	ADRA - Águas da Região de Aveiro, S.A.	72,55
FACT.: 612012227/2010	2010	020201	509107630	ADRA - Águas da Região de Aveiro, S.A.	19,04
FACT.: 612012483/2010	2010	020201	509107630	ADRA - Águas da Região de Aveiro, S.A.	19,04
FACT.: 612012732/2010	2010	020201	509107630	ADRA - Águas da Região de Aveiro, S.A.	17,39
FACT.: 616001126/2010	2010	020201	509107630	ADRA - Águas da Região de Aveiro, S.A.	34,76
FACT.: 616003123/2010	2010	020201	509107630	ADRA - Águas da Região de Aveiro, S.A.	17,39
FACT.: 617000196/2010	2010	020201	509107630	ADRA - Águas da Região de Aveiro, S.A.	88,05
FACT.: 706002831/2010	2010	020201	509107630	ADRA - Águas da Região de Aveiro, S.A.	76,33
FACT.: 706004465/2010	2010	020201	509107630	ADRA - Águas da Região de Aveiro, S.A.	19,18
FACT.: 706005772/2010	2010	020201	509107630	ADRA - Águas da Região de Aveiro, S.A.	286,76
FACT.: 706005985/2010	2010	020201	509107630	ADRA - Águas da Região de Aveiro, S.A.	32,38
FACT.: 706005990/2010	2010	020201	509107630	ADRA - Águas da Região de Aveiro, S.A.	41,67
FACT.: 706006183/2010	2010	020201	509107630	ADRA - Águas da Região de Aveiro, S.A.	79,64
FACT.: 706006628/2010	2010	020201	509107630	ADRA - Águas da Região de Aveiro, S.A.	48,28
FACT.: 706006807/2010	2010	020201	509107630	ADRA - Águas da Região de Aveiro, S.A.	38,36
FACT.: 709002794/2010	2010	020201	509107630	ADRA - Águas da Região de Aveiro, S.A.	29,85
FACT.: 709003089/2010	2010	020201	509107630	ADRA - Águas da Região de Aveiro, S.A.	27,88
FACT.: 709003403/2010	2010	020201	509107630	ADRA - Águas da Região de Aveiro, S.A.	40,78
FACT.: 709004558/2010	2010	020201	509107630	ADRA - Águas da Região de Aveiro, S.A.	88,61
FACT.: 709005211/2010	2010	020201	509107630	ADRA - Águas da Região de Aveiro, S.A.	19,18
FACT.: 712001013/2010	2010	020201	509107630	ADRA - Águas da Região de Aveiro, S.A.	66,60
FACT.: 712005188/2010	2010	020201	509107630	ADRA - Águas da Região de Aveiro, S.A.	20,82

CÂMARA MUNICIPAL DE AVEIRO

Mapa auxiliar para declaração de pagamentos em atraso à data de 31-12-2012

ID	Ano da Div.	Class. Económica	Fornecedor		Valor
			NIF	Nome	
FACT.: 712007287/2010	2010	020201	509107630	ADRA - Águas da Região de Aveiro, S.A.	35,06
FACT.: 712007725/2010	2010	020201	509107630	ADRA - Águas da Região de Aveiro, S.A.	205,15
FACT.: 716001930/2010	2010	020201	509107630	ADRA - Águas da Região de Aveiro, S.A.	150,44
FACT.: 716001998/2010	2010	020201	509107630	ADRA - Águas da Região de Aveiro, S.A.	46,90
FACT.: 716002312/2010	2010	020201	509107630	ADRA - Águas da Região de Aveiro, S.A.	149,80
FACT.: 716002406/2010	2010	020201	509107630	ADRA - Águas da Região de Aveiro, S.A.	17,53
FACT.: 716003994/2010	2010	020201	509107630	ADRA - Águas da Região de Aveiro, S.A.	36,22
FACT.: 717000827/2010	2010	020201	509107630	ADRA - Águas da Região de Aveiro, S.A.	469,68
FACT.: 717000940/2010	2010	020201	509107630	ADRA - Águas da Região de Aveiro, S.A.	263,97
FACT.: 703001070/2010	2010	020201	509107630	ADRA - Águas da Região de Aveiro, S.A.	334,87
FACT.: 703001318/2010	2010	020201	509107630	ADRA - Águas da Região de Aveiro, S.A.	90,82
FACT.: 706005805/2010	2010	020201	509107630	ADRA - Águas da Região de Aveiro, S.A.	38,36
FACT.: 712007288/2010	2010	020201	509107630	ADRA - Águas da Região de Aveiro, S.A.	87,90
FACT.: 706004031/2010	2010	020201	509107630	ADRA - Águas da Região de Aveiro, S.A.	19,18
FACT.: 706006512/2010	2010	020201	509107630	ADRA - Águas da Região de Aveiro, S.A.	67,20
FACT.: 709001032/2010	2010	020201	509107630	ADRA - Águas da Região de Aveiro, S.A.	35,06
FACT.: 709001272/2010	2010	020201	509107630	ADRA - Águas da Região de Aveiro, S.A.	51,51
FACT.: 709001462/2010	2010	020201	509107630	ADRA - Águas da Região de Aveiro, S.A.	49,86
FACT.: 709001577/2010	2010	020201	509107630	ADRA - Águas da Região de Aveiro, S.A.	61,40
FACT.: 709001578/2010	2010	020201	509107630	ADRA - Águas da Região de Aveiro, S.A.	35,06
FACT.: 709006387/2010	2010	020201	509107630	ADRA - Águas da Região de Aveiro, S.A.	11,24
FACT.: 712004541/2010	2010	020201	509107630	ADRA - Águas da Região de Aveiro, S.A.	17,53
FACT.: 803000034/2010	2010	020201	509107630	ADRA - Águas da Região de Aveiro, S.A.	23,40
FACT.: 806002881/2010	2010	020201	509107630	ADRA - Águas da Região de Aveiro, S.A.	17,53
FACT.: 809000853/2010	2010	020201	509107630	ADRA - Águas da Região de Aveiro, S.A.	22,49
FACT.: 809002961/2010	2010	020201	509107630	ADRA - Águas da Região de Aveiro, S.A.	35,73
FACT.: 809005030/2010	2010	020201	509107630	ADRA - Águas da Região de Aveiro, S.A.	29,10
FACT.: 809005478/2010	2010		509107630	ADRA - Águas da Região de Aveiro, S.A.	104,10
FACT.: 809005869/2010	2010	020201	509107630	ADRA - Águas da Região de Aveiro, S.A.	47,31
FACT.: 809006201/2010	2010	020201	509107630	ADRA - Águas da Região de Aveiro, S.A.	17,53
FACT.: 812000128/2010	2010	020201	509107630	ADRA - Águas da Região de Aveiro, S.A.	19,18
FACT.: 812004364/2010	2010	020201	509107630	ADRA - Águas da Região de Aveiro, S.A.	292,89
FACT.: 812004807/2010	2010	020201	509107630	ADRA - Águas da Região de Aveiro, S.A.	174,73
FACT.: 812004809/2010	2010	020201	509107630	ADRA - Águas da Região de Aveiro, S.A.	87,06
FACT.: 812007449/2010	2010	020201	509107630	ADRA - Águas da Região de Aveiro, S.A.	26,62
FACT.: 816001478/2010	2010	020201	509107630	ADRA - Águas da Região de Aveiro, S.A.	106,51
FACT.: 816002318/2010	2010	020201	509107630	ADRA - Águas da Região de Aveiro, S.A.	17,52
FACT.: 816004117/2010	2010	020201	509107630	ADRA - Águas da Região de Aveiro, S.A.	88,01
FACT.: 816004118/2010	2010	020201	509107630	ADRA - Águas da Região de Aveiro, S.A.	33,41
FACT.: 816004220/2010	2010	020201	509107630	ADRA - Águas da Região de Aveiro, S.A.	36,72
FACT.: 816004324/2010	2010	020201	509107630	ADRA - Águas da Região de Aveiro, S.A.	55,55
FACT.: 816004417/2010	2010	020201	509107630	ADRA - Águas da Região de Aveiro, S.A.	64,09
FACT.: 817000570/2010	2010	020201	509107630	ADRA - Águas da Região de Aveiro, S.A.	117,02
FACT.: 817000571/2010	2010	020201	509107630	ADRA - Águas da Região de Aveiro, S.A.	46,64
FACT.: 817000576/2010	2010	020201	509107630	ADRA - Águas da Região de Aveiro, S.A.	66,50
FACT.: 818000303/2010	2010	020201	509107630	ADRA - Águas da Região de Aveiro, S.A.	48,96
FACT.: 816006070/2010	2010	020201	509107630	ADRA - Águas da Região de Aveiro, S.A.	130,00
FACT.: 809011390/2010	2010	020201	509107630	ADRA - Águas da Região de Aveiro, S.A.	88,00

CÂMARA MUNICIPAL DE AVEIRO

Mapa auxiliar para declaração de pagamentos em atraso à data de 31-12-2012

ID	Ano da Div.	Class. Económica	Fornecedor		Valor
			NIF	Nome	
FACT.: 809012025/2010	2010	020201	509107630	ADRA - Águas da Região de Aveiro, S.A.	230,26
N.CRÉD.: 100800003005/2010	2010	020201	509107630	ADRA - Águas da Região de Aveiro, S.A.	-21,19
FACT.: 806004695/2010	2010	020201	509107630	ADRA - Águas da Região de Aveiro, S.A.	513,81
N.CRÉD.: 100900000099/2010	2010	020201	509107630	ADRA - Águas da Região de Aveiro, S.A.	-336,74
N.CRÉD.: 100900000731/2010	2010	020201	509107630	ADRA - Águas da Região de Aveiro, S.A.	-31,21
N.CRÉD.: 100800000716/2010	2010	020201	509107630	ADRA - Águas da Região de Aveiro, S.A.	-284,02
FACT.: 809002578/2010	2010	020201	509107630	ADRA - Águas da Região de Aveiro, S.A.	144,04
FACT.: 809002759/2010	2010	020201	509107630	ADRA - Águas da Região de Aveiro, S.A.	114,34
FACT.: 809002948/2010	2010	020201	509107630	ADRA - Águas da Região de Aveiro, S.A.	35,06
FACT.: 809003691/2010	2010	020201	509107630	ADRA - Águas da Região de Aveiro, S.A.	35,06
FACT.: 809009730/2010	2010	020201	509107630	ADRA - Águas da Região de Aveiro, S.A.	57,63
FACT.: 809012046/2010	2010	020201	509107630	ADRA - Águas da Região de Aveiro, S.A.	67,20
FACT.: 812004933/2010	2010	020201	509107630	ADRA - Águas da Região de Aveiro, S.A.	19,16
FACT.: 816000468/2010	2010	020201	509107630	ADRA - Águas da Região de Aveiro, S.A.	17,53
FACT.: 816002523/2010	2010	020201	509107630	ADRA - Águas da Região de Aveiro, S.A.	46,64
FACT.: 818000430/2010	2010	020201	509107630	ADRA - Águas da Região de Aveiro, S.A.	17,53
FACT.: 906001201/2010	2010	020201	509107630	ADRA - Águas da Região de Aveiro, S.A.	90,36
FACT.: 906003073/2010	2010	020201	509107630	ADRA - Águas da Região de Aveiro, S.A.	29,10
FACT.: 909005966/2010	2010	020201	509107630	ADRA - Águas da Região de Aveiro, S.A.	82,05
FACT.: 909006034/2010	2010	020201	509107630	ADRA - Águas da Região de Aveiro, S.A.	17,53
FACT.: 909006111/2010	2010	020201	509107630	ADRA - Águas da Região de Aveiro, S.A.	25,81
FACT.: 909006548/2010	2010	020201	509107630	ADRA - Águas da Região de Aveiro, S.A.	154,17
FACT.: 909007983/2010	2010	020201	509107630	ADRA - Águas da Região de Aveiro, S.A.	76,43
FACT.: 909008083/2010	2010	020201	509107630	ADRA - Águas da Região de Aveiro, S.A.	34,07
FACT.: 909008088/2010	2010	020201	509107630	ADRA - Águas da Região de Aveiro, S.A.	40,02
FACT.: 909008183/2010	2010	020201	509107630	ADRA - Águas da Região de Aveiro, S.A.	36,72
FACT.: 912004647/2010	2010	020201	509107630	ADRA - Águas da Região de Aveiro, S.A.	26,62
FACT.: 912005070/2010	2010	020201	509107630	ADRA - Águas da Região de Aveiro, S.A.	58,89
FACT.: 912005494/2010	2010	020201	509107630	ADRA - Águas da Região de Aveiro, S.A.	17,53
FACT.: 912006288/2010	2010	020201	509107630	ADRA - Águas da Região de Aveiro, S.A.	19,18
FACT.: 912007750/2010	2010	020201	509107630	ADRA - Águas da Região de Aveiro, S.A.	207,82
N.CRÉD.: 100900001880/2010	2010	020201	509107630	ADRA - Águas da Região de Aveiro, S.A.	-53,27
FACT.: 909007789/2010	2010	020201	509107630	ADRA - Águas da Região de Aveiro, S.A.	40,02
FACT.: 912007659/2010	2010	020201	509107630	ADRA - Águas da Região de Aveiro, S.A.	48,30
FACT.: 912007797/2010	2010	020201	509107630	ADRA - Águas da Região de Aveiro, S.A.	297,15
FACT.: 912008640/2010	2010	020201	509107630	ADRA - Águas da Região de Aveiro, S.A.	84,68
FACT.: 912005286/2010	2010	020201	509107630	ADRA - Águas da Região de Aveiro, S.A.	112,78
FACT.: 909011123/2010	2010	020201	509107630	ADRA - Águas da Região de Aveiro, S.A.	35,06
FACT.: 912009021/2010	2010	020201	509107630	ADRA - Águas da Região de Aveiro, S.A.	845,28
FACT.: 916002627/2010	2010	020201	509107630	ADRA - Águas da Região de Aveiro, S.A.	278,95
FACT.: 916002674/2010	2010	020201	509107630	ADRA - Águas da Região de Aveiro, S.A.	49,95
FACT.: 906006584/2010	2010	020201	509107630	ADRA - Águas da Região de Aveiro, S.A.	72,11
FACT.: 906007309/2010	2010	020201	509107630	ADRA - Águas da Região de Aveiro, S.A.	95,44
FACT.: 100906003610/2010	2010	020201	509107630	ADRA - Águas da Região de Aveiro, S.A.	17,53
FACT.: 100909002630/2010	2010	020201	509107630	ADRA - Águas da Região de Aveiro, S.A.	79,73
FACT.: 100909002741/2010	2010	020201	509107630	ADRA - Águas da Região de Aveiro, S.A.	86,32
FACT.: 100909003186/2010	2010	020201	509107630	ADRA - Águas da Região de Aveiro, S.A.	38,36
FACT.: 100909003419/2010	2010	020201	509107630	ADRA - Águas da Região de Aveiro, S.A.	68,14

CÂMARA MUNICIPAL DE AVEIRO

Mapa auxiliar para declaração de pagamentos em atraso à data de 31-12-2012

ID	Ano da Div.	Class. Económica	Fornecedor		Valor
			NIF	Nome	
FACT.: 100912004627/2010	2010	020201	509107630	ADRA - Águas da Região de Aveiro, S.A.	35,06
FACT.: 100912004890/2010	2010	020201	509107630	ADRA - Águas da Região de Aveiro, S.A.	36,09
FACT.: 100912006165/2010	2010	020201	509107630	ADRA - Águas da Região de Aveiro, S.A.	67,20
FACT.: 101016002846/2010	2010	020201	509107630	ADRA - Águas da Região de Aveiro, S.A.	29,10
FACT.: 101016004027/2010	2010	020201	509107630	ADRA - Águas da Região de Aveiro, S.A.	42,35
FACT.: 101017000397/2010	2010	020201	509107630	ADRA - Águas da Região de Aveiro, S.A.	29,10
FACT.: 1012005683/2010	2010	020201	509107630	ADRA - Águas da Região de Aveiro, S.A.	28,78
FACT.: 1012006596/2010	2010	020201	509107630	ADRA - Águas da Região de Aveiro, S.A.	191,28
FACT.: 1016004147/2010	2010	020201	509107630	ADRA - Águas da Região de Aveiro, S.A.	17,53
FACT.: 1017000001/2010	2010	020201	509107630	ADRA - Águas da Região de Aveiro, S.A.	19,18
FACT.: 1017000782/2010	2010	020201	509107630	ADRA - Águas da Região de Aveiro, S.A.	40,69
FACT.: 912009229/2010	2010	020201	509107630	ADRA - Águas da Região de Aveiro, S.A.	19,18
FACT.: 101012007824/2010	2010	020201	509107630	ADRA - Águas da Região de Aveiro, S.A.	88,71
FACT.: 101009002126/2010	2010	020201	509107630	ADRA - Águas da Região de Aveiro, S.A.	26,62
FACT.: 101012009252/2010	2010	020201	509107630	ADRA - Águas da Região de Aveiro, S.A.	17,53
FACT.: 101012010561/2010	2010	020201	509107630	ADRA - Águas da Região de Aveiro, S.A.	228,62
FACT.: 101012010669/2010	2010	020201	509107630	ADRA - Águas da Região de Aveiro, S.A.	19,18
FACT.: 101016006749/2010	2010	020201	509107630	ADRA - Águas da Região de Aveiro, S.A.	40,69
FACT.: 101016007021/2010	2010	020201	509107630	ADRA - Águas da Região de Aveiro, S.A.	84,68
FACT.: 101016007242/2010	2010	020201	509107630	ADRA - Águas da Região de Aveiro, S.A.	33,40
FACT.: 101016007354/2010	2010	020201	509107630	ADRA - Águas da Região de Aveiro, S.A.	44,98
FACT.: 101016007461/2010	2010	020201	509107630	ADRA - Águas da Região de Aveiro, S.A.	36,72
FACT.: 101012013266/2010	2010	020201	509107630	ADRA - Águas da Região de Aveiro, S.A.	104,55
FACT.: 101012013372/2010	2010	020201	509107630	ADRA - Águas da Região de Aveiro, S.A.	96,96
FACT.: 101012013756/2010	2010	020201	509107630	ADRA - Águas da Região de Aveiro, S.A.	59,87
FACT.: 101009006224/2010	2010	020201	509107630	ADRA - Águas da Região de Aveiro, S.A.	35,06
FACT.: 101009007117/2010	2010	020201	509107630	ADRA - Águas da Região de Aveiro, S.A.	17,53
FACT.: 101009007603/2010	2010	020201	509107630	ADRA - Águas da Região de Aveiro, S.A.	240,19
FACT.: 101009008111/2010	2010	020201	509107630	ADRA - Águas da Região de Aveiro, S.A.	132,15
FACT.: 101000002460/2010	2010	020220	509107630	ADRA - Águas da Região de Aveiro, S.A.	121,00
FACT.: 101017002459/2010	2010	020201	509107630	ADRA - Águas da Região de Aveiro, S.A.	94,62
FACT.: 101009008397/2010	2010	020201	509107630	ADRA - Águas da Região de Aveiro, S.A.	73,11
FACT.: 101009006456/2010	2010	020201	509107630	ADRA - Águas da Região de Aveiro, S.A.	67,20
FACT.: 101009007130/2010	2010	020201	509107630	ADRA - Águas da Região de Aveiro, S.A.	19,18
FACT.: 101012004923/2010	2010	020201	509107630	ADRA - Águas da Região de Aveiro, S.A.	35,06
FACT.: 101012006462/2010	2010	020201	509107630	ADRA - Águas da Região de Aveiro, S.A.	19,18
FACT.: 101012012833/2010	2010	020201	509107630	ADRA - Águas da Região de Aveiro, S.A.	26,36
FACT.: 101016003826/2010	2010	020201	509107630	ADRA - Águas da Região de Aveiro, S.A.	58,22
FACT.: 101016003942/2010	2010	020201	509107630	ADRA - Águas da Região de Aveiro, S.A.	43,33
FACT.: 101016004052/2010	2010	020201	509107630	ADRA - Águas da Região de Aveiro, S.A.	35,06
FACT.: 101016004107/2010	2010	020201	509107630	ADRA - Águas da Região de Aveiro, S.A.	41,68
FACT.: 101017001086/2010	2010	020201	509107630	ADRA - Águas da Região de Aveiro, S.A.	17,53
N.CRÉD.: 101100000669/2010	2010	020201	509107630	ADRA - Águas da Região de Aveiro, S.A.	-15,10
N.CRÉD.: 101200003003/2010	2010	020201	509107630	ADRA - Águas da Região de Aveiro, S.A.	-113,96
FACT.: 101100000957/2010	2010	020201	509107630	ADRA - Águas da Região de Aveiro, S.A.	26,62
FACT.: 101112005414/2010	2010	020201	509107630	ADRA - Águas da Região de Aveiro, S.A.	90,36
FACT.: 101112005924/2010	2010	020201	509107630	ADRA - Águas da Região de Aveiro, S.A.	35,73
FACT.: 101112005975/2010	2010	020201	509107630	ADRA - Águas da Região de Aveiro, S.A.	78,73

CÂMARA MUNICIPAL DE AVEIRO

Mapa auxiliar para declaração de pagamentos em atraso à data de 31-12-2012

ID	Ano da Div.	Class. Económica	Fornecedor		Valor
			NIF	Nome	
FACT.: 101112007196/2010	2010	020201	509107630	ADRA - Águas da Região de Aveiro, S.A.	17,53
FACT.: 101112008439/2010	2010	020201	509107630	ADRA - Águas da Região de Aveiro, S.A.	17,53
FACT.: 101112008455/2010	2010	020201	509107630	ADRA - Águas da Região de Aveiro, S.A.	53,92
FACT.: 101112008566/2010	2010	020201	509107630	ADRA - Águas da Região de Aveiro, S.A.	38,36
N.CRÉD.: 101100001514/2010	2010	020201	509107630	ADRA - Águas da Região de Aveiro, S.A.	-43,66
FACT.: 101112009112/2010	2010	020201	509107630	ADRA - Águas da Região de Aveiro, S.A.	26,62
FACT.: 101112009829/2010	2010	020201	509107630	ADRA - Águas da Região de Aveiro, S.A.	83,04
FACT.: 101112010155/2010	2010	020201	509107630	ADRA - Águas da Região de Aveiro, S.A.	38,36
FACT.: 101112010439/2010	2010	020201	509107630	ADRA - Águas da Região de Aveiro, S.A.	37,39
FACT.: 101112010444/2010	2010	020201	509107630	ADRA - Águas da Região de Aveiro, S.A.	40,02
FACT.: 101111201194/2010	2010	020201	509107630	ADRA - Águas da Região de Aveiro, S.A.	295,49
FACT.: 101112012109/2010	2010	020201	509107630	ADRA - Águas da Região de Aveiro, S.A.	49,95
FACT.: 101116006624/2010	2010	020201	509107630	ADRA - Águas da Região de Aveiro, S.A.	86,35
FACT.: 101116006981/2010	2010	020201	509107630	ADRA - Águas da Região de Aveiro, S.A.	19,18
FACT.: 101116007156/2010	2010	020201	509107630	ADRA - Águas da Região de Aveiro, S.A.	115,17
FACT.: 101112009326/2010	2010	020201	509107630	ADRA - Águas da Região de Aveiro, S.A.	218,69
FACT.: 101112013158/2010	2010	020201	509107630	ADRA - Águas da Região de Aveiro, S.A.	38,36
N.CRÉD.: 101100002266/2010	2010	020201	509107630	ADRA - Águas da Região de Aveiro, S.A.	-80,12
FACT.: 101112014879/2010	2010	020201	509107630	ADRA - Águas da Região de Aveiro, S.A.	239,25
FACT.: 101112015135/2010	2010	020201	509107630	ADRA - Águas da Região de Aveiro, S.A.	61,53
FACT.: 101117001689/2010	2010	020201	509107630	ADRA - Águas da Região de Aveiro, S.A.	67,15
FACT.: 101116010622/2010	2010	020201	509107630	ADRA - Águas da Região de Aveiro, S.A.	177,49
FACT.: 1100000670/2010	2010	020201	509107630	ADRA - Águas da Região de Aveiro, S.A.	17,53
FACT.: 1112003747/2010	2010	020201	509107630	ADRA - Águas da Região de Aveiro, S.A.	35,06
FACT.: 1112004557/2010	2010	020201	509107630	ADRA - Águas da Região de Aveiro, S.A.	35,06
FACT.: 1112004565/2010	2010	020201	509107630	ADRA - Águas da Região de Aveiro, S.A.	35,06
FACT.: 1112004584/2010	2010	020201	509107630	ADRA - Águas da Região de Aveiro, S.A.	35,06
FACT.: 1112004601/2010	2010	020201	509107630	ADRA - Águas da Região de Aveiro, S.A.	35,06
FACT.: 1112008562/2010	2010	020201	509107630	ADRA - Águas da Região de Aveiro, S.A.	67,20
FACT.: 1112010515/2010	2010	020201	509107630	ADRA - Águas da Região de Aveiro, S.A.	9,09
FACT.: 1112013739/2010	2010	020201	509107630	ADRA - Águas da Região de Aveiro, S.A.	19,18
FACT.: 1217000214/2010	2010	020201	509107630	ADRA - Águas da Região de Aveiro, S.A.	24,14
FACT.: 1216002655/2010	2010	020201	509107630	ADRA - Águas da Região de Aveiro, S.A.	17,53
FACT.: 1216003362/2010	2010	020201	509107630	ADRA - Águas da Região de Aveiro, S.A.	27,46
FACT.: 1216004587/2010	2010	020201	509107630	ADRA - Águas da Região de Aveiro, S.A.	17,53
FACT.: 1216004588/2010	2010	020201	509107630	ADRA - Águas da Região de Aveiro, S.A.	43,99
FACT.: 1212006432/2010	2010	020201	509107630	ADRA - Águas da Região de Aveiro, S.A.	26,62
N.CRÉD.: 101200001114/2010	2010	020201	509107630	ADRA - Águas da Região de Aveiro, S.A.	-161,13
FACT.: 1212005081/2010	2010	020201	509107630	ADRA - Águas da Região de Aveiro, S.A.	169,77
FACT.: 1212007362/2010	2010	020201	509107630	ADRA - Águas da Região de Aveiro, S.A.	85,41
N.CRÉD.: 101200001376/2010	2010	020201	509107630	ADRA - Águas da Região de Aveiro, S.A.	-237,02
FACT.: 1212007919/2010	2010	020201	509107630	ADRA - Águas da Região de Aveiro, S.A.	17,53
FACT.: 1216006378/2010	2010	020201	509107630	ADRA - Águas da Região de Aveiro, S.A.	19,18
FACT.: 1212010179/2010	2010	020201	509107630	ADRA - Águas da Região de Aveiro, S.A.	210,42
FACT.: 1212012341/2010	2010	020201	509107630	ADRA - Águas da Região de Aveiro, S.A.	46,62
FACT.: 1212012363/2010	2010	020201	509107630	ADRA - Águas da Região de Aveiro, S.A.	40,03
FACT.: 1212012364/2010	2010	020201	509107630	ADRA - Águas da Região de Aveiro, S.A.	35,06
FACT.: 1212012587/2010	2010	020201	509107630	ADRA - Águas da Região de Aveiro, S.A.	295,48

CÂMARA MUNICIPAL DE AVEIRO

Mapa auxiliar para declaração de pagamentos em atraso à data de 31-12-2012

ID	Ano da Div.	Class. Económica	Fornecedor		Valor
			NIF	Nome	
FACT.: 1212012828/2010	2010	020201	509107630	ADRA - Águas da Região de Aveiro, S.A.	51,61
FACT.: 1212012865/2010	2010	020201	509107630	ADRA - Águas da Região de Aveiro, S.A.	50,61
FACT.: 1212012869/2010	2010	020201	509107630	ADRA - Águas da Região de Aveiro, S.A.	54,91
FACT.: 1212013211/2010	2010	020201	509107630	ADRA - Águas da Região de Aveiro, S.A.	35,06
FACT.: 1212013239/2010	2010	020201	509107630	ADRA - Águas da Região de Aveiro, S.A.	20,83
FACT.: 1212013262/2010	2010	020201	509107630	ADRA - Águas da Região de Aveiro, S.A.	31,76
FACT.: 1212013407/2010	2010	020201	509107630	ADRA - Águas da Região de Aveiro, S.A.	112,72
FACT.: 1217001796/2010	2010	020201	509107630	ADRA - Águas da Região de Aveiro, S.A.	104,54
FACT.: 1212003758/2010	2010	020201	509107630	ADRA - Águas da Região de Aveiro, S.A.	35,06
FACT.: 1212003998/2010	2010	020201	509107630	ADRA - Águas da Região de Aveiro, S.A.	19,18
FACT.: 1212005138/2010	2010	020201	509107630	ADRA - Águas da Região de Aveiro, S.A.	35,06
FACT.: 1212005687/2010	2010	020201	509107630	ADRA - Águas da Região de Aveiro, S.A.	35,06
FACT.: 1212005757/2010	2010	020201	509107630	ADRA - Águas da Região de Aveiro, S.A.	35,06
FACT.: 1216006530/2010	2010	020201	509107630	ADRA - Águas da Região de Aveiro, S.A.	9,09
FACT.: 1217000882/2010	2010	020201	509107630	ADRA - Águas da Região de Aveiro, S.A.	17,53
FACT.: 1217001994/2010	2010	020201	509107630	ADRA - Águas da Região de Aveiro, S.A.	67,20
FACT.: 1209008095/2010	2010	020201	509107630	ADRA - Águas da Região de Aveiro, S.A.	46,64
FACT.: 1218000172/2010	2010	020201	509107630	ADRA - Águas da Região de Aveiro, S.A.	596,57
N.CRÉD.: 101200002691/2010	2010	020201	509107630	ADRA - Águas da Região de Aveiro, S.A.	-302,87
FACT.: 1217002838/2010	2010	020201	509107630	ADRA - Águas da Região de Aveiro, S.A.	193,87
FACT.: 1212012399/2010	2010	020201	509107630	ADRA - Águas da Região de Aveiro, S.A.	17,53
FACT.: 101216007775/2011	2011	020201	509107630	ADRA - Águas da Região de Aveiro, S.A.	40,02
N.CRÉD.: 101209003501/2011	2011	020201	509107630	ADRA - Águas da Região de Aveiro, S.A.	-8,47
FACT.: 101216004831/2011	2011	020201	509107630	ADRA - Águas da Região de Aveiro, S.A.	25,77
FACT.: 101216007451/2011	2011	020201	509107630	ADRA - Águas da Região de Aveiro, S.A.	66,32
FACT.: 101216007614/2011	2011	020201	509107630	ADRA - Águas da Região de Aveiro, S.A.	38,50
FACT.: 101216007634/2011	2011	020201	509107630	ADRA - Águas da Região de Aveiro, S.A.	120,10
N.CRÉD.: 350000008499/2011	2011	02022599	509107630	ADRA - Águas da Região de Aveiro, S.A.	-33,61
N.CRÉD.: 350000008599/2011	2011	02022599	509107630	ADRA - Águas da Região de Aveiro, S.A.	-169,34
FACT.: 350000008699/2011	2011	020201	509107630	ADRA - Águas da Região de Aveiro, S.A.	13,43
N.CRÉD.: 350000013099/2011	2011	02022599	509107630	ADRA - Águas da Região de Aveiro, S.A.	-62,47
FACT.: 350000013199/2011	2011	020201	509107630	ADRA - Águas da Região de Aveiro, S.A.	3,50
FACT.: 350000013299/2011	2011	020201	509107630	ADRA - Águas da Região de Aveiro, S.A.	18,39
FACT.: 350000013399/2011	2011	020201	509107630	ADRA - Águas da Região de Aveiro, S.A.	7,01
FACT.: 350000013499/2011	2011	020201	509107630	ADRA - Águas da Região de Aveiro, S.A.	7,01
FACT.: 350000013599/2011	2011	020201	509107630	ADRA - Águas da Região de Aveiro, S.A.	13,43
N.CRÉD.: 350000013699/2011	2011	02022599	509107630	ADRA - Águas da Região de Aveiro, S.A.	-83,98
FACT.: 350000013799/2011	2011	020201	509107630	ADRA - Águas da Região de Aveiro, S.A.	13,43
FACT.: 350000013899/2011	2011	020201	509107630	ADRA - Águas da Região de Aveiro, S.A.	13,43
FACT.: 201200041341/2011	2011	020201	509107630	ADRA - Águas da Região de Aveiro, S.A.	36,94
FACT.: 201200044162/2011	2011	020201	509107630	ADRA - Águas da Região de Aveiro, S.A.	29,34
FACT.: 201200047810/2011	2011	020201	509107630	ADRA - Águas da Região de Aveiro, S.A.	26,56
FACT.: 201200047812/2011	2011	020201	509107630	ADRA - Águas da Região de Aveiro, S.A.	26,56
FACT.: 201200047813/2011	2011	020201	509107630	ADRA - Águas da Região de Aveiro, S.A.	24,69
FACT.: 20120007814/2011	2011	020201	509107630	ADRA - Águas da Região de Aveiro, S.A.	25,63
FACT.: 201101679927/2011	2011	020201	509107630	ADRA - Águas da Região de Aveiro, S.A.	24,43
FACT.: 201100096524/2011	2011	020201	509107630	ADRA - Águas da Região de Aveiro, S.A.	21,53
FACT.: 201100096525/2011	2011	020201	509107630	ADRA - Águas da Região de Aveiro, S.A.	19,82

CÂMARA MUNICIPAL DE AVEIRO

Mapa auxiliar para declaração de pagamentos em atraso à data de 31-12-2012

ID	Ano da Div.	Class. Económica	Fornecedor		Valor
			NIF	Nome	
FACT.: 201100097452/2011	2011	020201	509107630	ADRA - Águas da Região de Aveiro, S.A.	33,80
FACT.: 201410009961/2011	2011	020201	509107630	ADRA - Águas da Região de Aveiro, S.A.	32,42
FACT.: 1100106117/2011	2011	020201	509107630	ADRA - Águas da Região de Aveiro, S.A.	21,18
FACT.: 201100100883/2011	2011	020201	509107630	ADRA - Águas da Região de Aveiro, S.A.	80,47
FACT.: 201100104337/2011	2011	020201	509107630	ADRA - Águas da Região de Aveiro, S.A.	74,18
FACT.: 201100105568/2011	2011	020201	509107630	ADRA - Águas da Região de Aveiro, S.A.	65,21
FACT.: 201100107037/2011	2011	020201	509107630	ADRA - Águas da Região de Aveiro, S.A.	32,37
FACT.: 201100107335/2011	2011	020201	509107630	ADRA - Águas da Região de Aveiro, S.A.	42,68
FACT.: 201100107336/2011	2011	020201	509107630	ADRA - Águas da Região de Aveiro, S.A.	42,68
FACT.: 201100107337/2011	2011	020201	509107630	ADRA - Águas da Região de Aveiro, S.A.	42,68
FACT.: 201100107338/2011	2011	020201	509107630	ADRA - Águas da Região de Aveiro, S.A.	42,68
FACT.: 201100107480/2011	2011	020201	509107630	ADRA - Águas da Região de Aveiro, S.A.	30,33
FACT.: 201100110891/2011	2011	020201	509107630	ADRA - Águas da Região de Aveiro, S.A.	46,17
FACT.: 201100110892/2011	2011	020201	509107630	ADRA - Águas da Região de Aveiro, S.A.	38,46
FACT.: 201100110893/2011	2011	020201	509107630	ADRA - Águas da Região de Aveiro, S.A.	40,38
FACT.: 201100110902/2011	2011	020201	509107630	ADRA - Águas da Região de Aveiro, S.A.	9,75
FACT.: 201100111152/2011	2011	020201	509107630	ADRA - Águas da Região de Aveiro, S.A.	76,86
FACT.: 201100111391/2011	2011	020201	509107630	ADRA - Águas da Região de Aveiro, S.A.	49,20
FACT.: 201100114025/2011	2011	020201	509107630	ADRA - Águas da Região de Aveiro, S.A.	46,55
FACT.: 201100115227/2011	2011	020201	509107630	ADRA - Águas da Região de Aveiro, S.A.	51,46
FACT.: 201100115234/2011	2011	020201	509107630	ADRA - Águas da Região de Aveiro, S.A.	26,43
FACT.: 201100117280/2011	2011	020201	509107630	ADRA - Águas da Região de Aveiro, S.A.	17,35
FACT.: 201100117985/2011	2011	020201	509107630	ADRA - Águas da Região de Aveiro, S.A.	439,47
FACT.: 201100124606/2011	2011	020201	509107630	ADRA - Águas da Região de Aveiro, S.A.	27,36
FACT.: 201100137772/2011	2011	020201	509107630	ADRA - Águas da Região de Aveiro, S.A.	32,60
FACT.: 201100147698/2011	2011	020201	509107630	ADRA - Águas da Região de Aveiro, S.A.	48,21
FACT.: 201100148029/2011	2011	020201	509107630	ADRA - Águas da Região de Aveiro, S.A.	19,03
FACT.: 201100148151/2011	2011	020201	509107630	ADRA - Águas da Região de Aveiro, S.A.	62,13
FACT.: 201100148226/2011	2011	020201	509107630	ADRA - Águas da Região de Aveiro, S.A.	48,21
FACT.: 201100148234/2011	2011	020201	509107630	ADRA - Águas da Região de Aveiro, S.A.	48,21
FACT.: 201100148236/2011	2011	020201	509107630	ADRA - Águas da Região de Aveiro, S.A.	48,21
FACT.: 201100148252/2011	2011	020201	509107630	ADRA - Águas da Região de Aveiro, S.A.	19,03
FACT.: 201100148463/2011	2011	020201	509107630	ADRA - Águas da Região de Aveiro, S.A.	37,34
FACT.: 201100148464/2011	2011	020201	509107630	ADRA - Águas da Região de Aveiro, S.A.	48,21
FACT.: 201100212578/2011	2011	020201	509107630	ADRA - Águas da Região de Aveiro, S.A.	57,34
FACT.: 201100214448/2011	2011	020201	509107630	ADRA - Águas da Região de Aveiro, S.A.	21,22
FACT.: 201100103635/2011	2011	020201	509107630	ADRA - Águas da Região de Aveiro, S.A.	13,25
FACT.: 201100107038/2011	2011	020201	509107630	ADRA - Águas da Região de Aveiro, S.A.	276,98
FACT.: 201100114024/2011	2011	020201	509107630	ADRA - Águas da Região de Aveiro, S.A.	283,39
FACT.: 201100117887/2011	2011	020201	509107630	ADRA - Águas da Região de Aveiro, S.A.	61,48
FACT.: 201100233637/2011	2011	020201	509107630	ADRA - Águas da Região de Aveiro, S.A.	29,76
FACT.: 201100243536/2011	2011	020201	509107630	ADRA - Águas da Região de Aveiro, S.A.	191,99
FACT.: 201100286002/2011	2011	020201	509107630	ADRA - Águas da Região de Aveiro, S.A.	24,14
N.CRÉD.: 201100286015/2011	2011	020201	509107630	ADRA - Águas da Região de Aveiro, S.A.	-30,30
FACT.: 201100286898/2011	2011	020201	509107630	ADRA - Águas da Região de Aveiro, S.A.	23,56
FACT.: 201100286899/2011	2011	020201	509107630	ADRA - Águas da Região de Aveiro, S.A.	21,10
FACT.: 2300000001/2011	2011	02022599	509107630	ADRA - Águas da Região de Aveiro, S.A.	3.280,41
FACT.: 201100317656/2011	2011	020201	509107630	ADRA - Águas da Região de Aveiro, S.A.	29,89

CÂMARA MUNICIPAL DE AVEIRO

Mapa auxiliar para declaração de pagamentos em atraso à data de 31-12-2012

ID	Ano da Div.	Class. Económica	Fornecedor		Valor
			NIF	Nome	
FACT.: 201100317657/2011	2011	020201	509107630	ADRA - Águas da Região de Aveiro, S.A.	190,38
FACT.: 201100317858/2011	2011	020201	509107630	ADRA - Águas da Região de Aveiro, S.A.	34,22
FACT.: 201100318970/2011	2011	020201	509107630	ADRA - Águas da Região de Aveiro, S.A.	33,89
FACT.: 201100322114/2011	2011	020201	509107630	ADRA - Águas da Região de Aveiro, S.A.	19,03
FACT.: 201100322357/2011	2011	020201	509107630	ADRA - Águas da Região de Aveiro, S.A.	1.534,18
FACT.: 201100322358/2011	2011	020201	509107630	ADRA - Águas da Região de Aveiro, S.A.	203,40
FACT.: 201100322423/2011	2011	020201	509107630	ADRA - Águas da Região de Aveiro, S.A.	58,11
FACT.: 201100324441/2011	2011	020201	509107630	ADRA - Águas da Região de Aveiro, S.A.	99,46
FACT.: 201100325359/2011	2011	020201	509107630	ADRA - Águas da Região de Aveiro, S.A.	19,85
FACT.: 201100328979/2011	2011	020201	509107630	ADRA - Águas da Região de Aveiro, S.A.	10,20
FACT.: 201100330716/2011	2011	020201	509107630	ADRA - Águas da Região de Aveiro, S.A.	37,51
FACT.: 201100330717/2011	2011	020201	509107630	ADRA - Águas da Região de Aveiro, S.A.	41,68
FACT.: 201100331030/2011	2011	020201	509107630	ADRA - Águas da Região de Aveiro, S.A.	82,95
FACT.: 201100331073/2011	2011	020201	509107630	ADRA - Águas da Região de Aveiro, S.A.	31,24
FACT.: 201100333336/2011	2011	020201	509107630	ADRA - Águas da Região de Aveiro, S.A.	330,83
FACT.: 201100333338/2011	2011	020201	509107630	ADRA - Águas da Região de Aveiro, S.A.	56,89
FACT.: 201100334322/2011	2011	020201	509107630	ADRA - Águas da Região de Aveiro, S.A.	27,17
FACT.: 201100334324/2011	2011	020201	509107630	ADRA - Águas da Região de Aveiro, S.A.	24,43
FACT.: 201100325420/2011	2011	020201	509107630	ADRA - Águas da Região de Aveiro, S.A.	28,53
FACT.: 201100337322/2011	2011	020201	509107630	ADRA - Águas da Região de Aveiro, S.A.	15,65
FACT.: 201100337865/2011	2011	020201	509107630	ADRA - Águas da Região de Aveiro, S.A.	188,87
FACT.: 201100338413/2011	2011	020201	509107630	ADRA - Águas da Região de Aveiro, S.A.	374,59
FACT.: 201100339543/2011	2011	020201	509107630	ADRA - Águas da Região de Aveiro, S.A.	171,10
FACT.: 201100339722/2011	2011	020201	509107630	ADRA - Águas da Região de Aveiro, S.A.	27,05
FACT.: 201100408856/2011	2011	020201	509107630	ADRA - Águas da Região de Aveiro, S.A.	24,43
FACT.: 201100408859/2011	2011	020201	509107630	ADRA - Águas da Região de Aveiro, S.A.	58,05
FACT.: 201100409237/2011	2011	020201	509107630	ADRA - Águas da Região de Aveiro, S.A.	60,08
FACT.: 201100426009/2011	2011	020201	509107630	ADRA - Águas da Região de Aveiro, S.A.	10,43
FACT.: 201100444458/2011	2011	020201	509107630	ADRA - Águas da Região de Aveiro, S.A.	30,19
FACT.: 201100445104/2011	2011	020201	509107630	ADRA - Águas da Região de Aveiro, S.A.	36,00
FACT.: 201100445105/2011	2011	020201	509107630	ADRA - Águas da Região de Aveiro, S.A.	22,07
FACT.: 201100445425/2011	2011	020201	509107630	ADRA - Águas da Região de Aveiro, S.A.	2,30
FACT.: 201100445426/2011	2011	020201	509107630	ADRA - Águas da Região de Aveiro, S.A.	6,87
FACT.: 201100445427/2011	2011	020201	509107630	ADRA - Águas da Região de Aveiro, S.A.	2,30
FACT.: 201100448173/2011	2011	020201	509107630	ADRA - Águas da Região de Aveiro, S.A.	32,37
FACT.: 201100448810/2011	2011	020201	509107630	ADRA - Águas da Região de Aveiro, S.A.	72,59
FACT.: 201100452709/2011	2011	020201	509107630	ADRA - Águas da Região de Aveiro, S.A.	22,07
FACT.: 201100458257/2011	2011	020201	509107630	ADRA - Águas da Região de Aveiro, S.A.	28,51
FACT.: 201100459958/2011	2011	020201	509107630	ADRA - Águas da Região de Aveiro, S.A.	8,87
FACT.: 201100462418/2011	2011	020201	509107630	ADRA - Águas da Região de Aveiro, S.A.	28,66
FACT.: 201100463581/2011	2011	020201	509107630	ADRA - Águas da Região de Aveiro, S.A.	35,90
FACT.: 201100463582/2011	2011	020201	509107630	ADRA - Águas da Região de Aveiro, S.A.	38,05
FACT.: 201100463701/2011	2011	020201	509107630	ADRA - Águas da Região de Aveiro, S.A.	313,79
FACT.: 201100463810/2011	2011	020201	509107630	ADRA - Águas da Região de Aveiro, S.A.	74,97
FACT.: 201100463830/2011	2011	020201	509107630	ADRA - Águas da Região de Aveiro, S.A.	51,10
FACT.: 201100464006/2011	2011	020201	509107630	ADRA - Águas da Região de Aveiro, S.A.	36,72
FACT.: 00476293/2011	2011	020201	509107630	ADRA - Águas da Região de Aveiro, S.A.	30,42
FACT.: 00476791/2011	2011	020201	509107630	ADRA - Águas da Região de Aveiro, S.A.	396,30

CÂMARA MUNICIPAL DE AVEIRO

Mapa auxiliar para declaração de pagamentos em atraso à data de 31-12-2012

ID	Ano da Div.	Class. Económica	Fornecedor		Valor
			NIF	Nome	
FACT.: 00478282/2011	2011	020201	509107630	ADRA - Águas da Região de Aveiro, S.A.	22,99
FACT.: 00478284/2011	2011	020201	509107630	ADRA - Águas da Região de Aveiro, S.A.	22,07
FACT.: 00483288/2011	2011	020201	509107630	ADRA - Águas da Região de Aveiro, S.A.	14,28
FACT.: 00483330/2011	2011	020201	509107630	ADRA - Águas da Região de Aveiro, S.A.	18,73
FACT.: 00533321/2011	2011	020201	509107630	ADRA - Águas da Região de Aveiro, S.A.	22,07
FACT.: 00533324/2011	2011	020201	509107630	ADRA - Águas da Região de Aveiro, S.A.	52,43
FACT.: 00533440/2011	2011	020201	509107630	ADRA - Águas da Região de Aveiro, S.A.	54,06
FACT.: 00559806/2011	2011	020201	509107630	ADRA - Águas da Região de Aveiro, S.A.	35,48
FACT.: 00561089/2011	2011	020201	509107630	ADRA - Águas da Região de Aveiro, S.A.	36,40
FACT.: 00562506/2011	2011	020201	509107630	ADRA - Águas da Região de Aveiro, S.A.	25,34
FACT.: 00562507/2011	2011	020201	509107630	ADRA - Águas da Região de Aveiro, S.A.	20,77
FACT.: 00562508/2011	2011	020201	509107630	ADRA - Águas da Região de Aveiro, S.A.	24,43
FACT.: 00563083/2011	2011	020201	509107630	ADRA - Águas da Região de Aveiro, S.A.	171,45
FACT.: 00565578/2011	2011	020201	509107630	ADRA - Águas da Região de Aveiro, S.A.	99,98
FACT.: 00566264/2011	2011	020201	509107630	ADRA - Águas da Região de Aveiro, S.A.	58,05
FACT.: 00568222/2011	2011	020201	509107630	ADRA - Águas da Região de Aveiro, S.A.	103,72
FACT.: 201100483452/2011	2011	020201	509107630	ADRA - Águas da Região de Aveiro, S.A.	53,97
FACT.: 201100495940/2011	2011	020201	509107630	ADRA - Águas da Região de Aveiro, S.A.	20,19
FACT.: 00576508/2011	2011	020201	509107630	ADRA - Águas da Região de Aveiro, S.A.	24,43
FACT.: 00577980/2011	2011	020201	509107630	ADRA - Águas da Região de Aveiro, S.A.	10,20
FACT.: 00578944/2011	2011	020201	509107630	ADRA - Águas da Região de Aveiro, S.A.	87,44
FACT.: 00579015/2011	2011	020201	509107630	ADRA - Águas da Região de Aveiro, S.A.	26,66
FACT.: 00580050/2011	2011	020201	509107630	ADRA - Águas da Região de Aveiro, S.A.	44,08
FACT.: 00582811/2011	2011	020201	509107630	ADRA - Águas da Região de Aveiro, S.A.	61,43
FACT.: 00592199/2011	2011	020201	509107630	ADRA - Águas da Região de Aveiro, S.A.	362,23
FACT.: 00605895/2011	2011	020201	509107630	ADRA - Águas da Região de Aveiro, S.A.	61,79
FACT.: 00605896/2011	2011	020201	509107630	ADRA - Águas da Região de Aveiro, S.A.	30,67
FACT.: 00605899/2011	2011	020201	509107630	ADRA - Águas da Região de Aveiro, S.A.	140,40
FACT.: 201100569597/2011	2011	020201	509107630	ADRA - Águas da Região de Aveiro, S.A.	16,20
FACT.: 201100577916/2011	2011	020201	509107630	ADRA - Águas da Região de Aveiro, S.A.	44,09
FACT.: 201100578499/2011	2011	020201	509107630	ADRA - Águas da Região de Aveiro, S.A.	190,24
FACT.: 00589645/2011	2011	020201	509107630	ADRA - Águas da Região de Aveiro, S.A.	26,01
FACT.: 201100586501/2011	2011	020201	509107630	ADRA - Águas da Região de Aveiro, S.A.	26,01
FACT.: 201100593194/2011	2011	020201	509107630	ADRA - Águas da Região de Aveiro, S.A.	71,01
FACT.: 00599872/2011	2011	020201	509107630	ADRA - Águas da Região de Aveiro, S.A.	752,20
FACT.: 00599875/2011	2011	020201	509107630	ADRA - Águas da Região de Aveiro, S.A.	62,51
FACT.: 00599876/2011	2011	020201	509107630	ADRA - Águas da Região de Aveiro, S.A.	40,36
FACT.: 201100682913/2011	2011	020201	509107630	ADRA - Águas da Região de Aveiro, S.A.	20,49
FACT.: 201100683303/2011	2011	020201	509107630	ADRA - Águas da Região de Aveiro, S.A.	94,67
FACT.: 201100689077/2011	2011	020201	509107630	ADRA - Águas da Região de Aveiro, S.A.	40,05
FACT.: 201100690110/2011	2011	020201	509107630	ADRA - Águas da Região de Aveiro, S.A.	35,12
FACT.: 201100691901/2011	2011	020201	509107630	ADRA - Águas da Região de Aveiro, S.A.	27,30
FACT.: 201100691902/2011	2011	020201	509107630	ADRA - Águas da Região de Aveiro, S.A.	23,65
N.CRÉD.: 201100446506/2011	2011	020201	509107630	ADRA - Águas da Região de Aveiro, S.A.	-198,05
N.CRÉD.: 201100447327/2011	2011	020201	509107630	ADRA - Águas da Região de Aveiro, S.A.	-35,40
FACT.: 201100695822/2011	2011	020201	509107630	ADRA - Águas da Região de Aveiro, S.A.	9,86
N.CRÉD.: 201101169505/2011	2011	020201	509107630	ADRA - Águas da Região de Aveiro, S.A.	-24,43
FACT.: 201100703096/2011	2011	020201	509107630	ADRA - Águas da Região de Aveiro, S.A.	30,92

CÂMARA MUNICIPAL DE AVEIRO

Mapa auxiliar para declaração de pagamentos em atraso à data de 31-12-2012

ID	Ano da Div.	Class. Económica	Fornecedor		Valor
			NIF	Nome	
FACT.: 201100703251/2011	2011	020201	509107630	ADRA - Águas da Região de Aveiro, S.A.	18,41
FACT.: 201100703355/2011	2011	020201	509107630	ADRA - Águas da Região de Aveiro, S.A.	494,99
FACT.: 201100703644/2011	2011	020201	509107630	ADRA - Águas da Região de Aveiro, S.A.	76,49
FACT.: 201100703646/2011	2011	020201	509107630	ADRA - Águas da Região de Aveiro, S.A.	23,65
FACT.: 201100705606/2011	2011	020201	509107630	ADRA - Águas da Região de Aveiro, S.A.	30,35
FACT.: 201100706618/2011	2011	020201	509107630	ADRA - Águas da Região de Aveiro, S.A.	36,72
FACT.: 201100711009/2011	2011	020201	509107630	ADRA - Águas da Região de Aveiro, S.A.	23,65
FACT.: 201100721324/2011	2011	020201	509107630	ADRA - Águas da Região de Aveiro, S.A.	38,31
FACT.: 201100721325/2011	2011	020201	509107630	ADRA - Águas da Região de Aveiro, S.A.	40,47
FACT.: 201100721487/2011	2011	020201	509107630	ADRA - Águas da Região de Aveiro, S.A.	29,44
FACT.: 201100721682/2011	2011	020201	509107630	ADRA - Águas da Região de Aveiro, S.A.	79,47
FACT.: 201100721966/2011	2011	020201	509107630	ADRA - Águas da Região de Aveiro, S.A.	23,65
FACT.: 201100721970/2011	2011	020201	509107630	ADRA - Águas da Região de Aveiro, S.A.	56,18
FACT.: 201100724799/2011	2011	020201	509107630	ADRA - Águas da Região de Aveiro, S.A.	40,05
FACT.: 201100724870/2011	2011	020201	509107630	ADRA - Águas da Região de Aveiro, S.A.	42,33
FACT.: 201100726100/2011	2011	020201	509107630	ADRA - Águas da Região de Aveiro, S.A.	28,01
FACT.: 201100726101/2011	2011	020201	509107630	ADRA - Águas da Região de Aveiro, S.A.	154,64
FACT.: 201100726584/2011	2011	020201	509107630	ADRA - Águas da Região de Aveiro, S.A.	222,43
FACT.: 201100726586/2011	2011	020201	509107630	ADRA - Águas da Região de Aveiro, S.A.	55,64
FACT.: 201410071178/2011	2011	020201	509107630	ADRA - Águas da Região de Aveiro, S.A.	23,65
FACT.: 201100730474/2011	2011	020201	509107630	ADRA - Águas da Região de Aveiro, S.A.	12,17
FACT.: 201100732024/2011	2011	020201	509107630	ADRA - Águas da Região de Aveiro, S.A.	23,65
FACT.: 201100732025/2011	2011	020201	509107630	ADRA - Águas da Região de Aveiro, S.A.	30,94
FACT.: 201100732026/2011	2011	020201	509107630	ADRA - Águas da Região de Aveiro, S.A.	23,65
N.CRÉD.: 201100732033/2011	2011	020201	509107630	ADRA - Águas da Região de Aveiro, S.A.	-145,66
FACT.: 201100577915/2011	2011	020201	509107630	ADRA - Águas da Região de Aveiro, S.A.	41,93
N.CRÉD.: 100512015244/2011	2011	020201	509107630	ADRA - Águas da Região de Aveiro, S.A.	-98,06
FACT.: 201100578498/2011	2011	020201	509107630	ADRA - Águas da Região de Aveiro, S.A.	29,87
FACT.: 201100787581/2011	2011	020201	509107630	ADRA - Águas da Região de Aveiro, S.A.	20,58
FACT.: 201100805002/2011	2011	020201	509107630	ADRA - Águas da Região de Aveiro, S.A.	26,25
FACT.: 201100805177/2011	2011	020201	509107630	ADRA - Águas da Região de Aveiro, S.A.	24,43
FACT.: 201100805809/2011	2011	020201	509107630	ADRA - Águas da Região de Aveiro, S.A.	98,85
FACT.: 201100809236/2011	2011	020201	509107630	ADRA - Águas da Região de Aveiro, S.A.	86,66
FACT.: 201100810344/2011	2011	020201	509107630	ADRA - Águas da Região de Aveiro, S.A.	36,35
FACT.: 201100811583/2011	2011	020201	509107630	ADRA - Águas da Região de Aveiro, S.A.	37,90
FACT.: 201100814575/2011	2011	020201	509107630	ADRA - Águas da Região de Aveiro, S.A.	30,12
FACT.: 201100816121/2011	2011	020201	509107630	ADRA - Águas da Região de Aveiro, S.A.	36,28
FACT.: 201100816122/2011	2011	020201	509107630	ADRA - Águas da Região de Aveiro, S.A.	43,58
FACT.: 201100816123/2011	2011	020201	509107630	ADRA - Águas da Região de Aveiro, S.A.	77,30
FACT.: 201100817902/2011	2011	020201	509107630	ADRA - Águas da Região de Aveiro, S.A.	44,06
FACT.: 201100818232/2011	2011	020201	509107630	ADRA - Águas da Região de Aveiro, S.A.	56,08
FACT.: 201100821141/2011	2011	020201	509107630	ADRA - Águas da Região de Aveiro, S.A.	10,20
FACT.: 201100821208/2011	2011	020201	509107630	ADRA - Águas da Região de Aveiro, S.A.	54,10
FACT.: 201100821214/2011	2011	020201	509107630	ADRA - Águas da Região de Aveiro, S.A.	29,86
FACT.: 201100821216/2011	2011	020201	509107630	ADRA - Águas da Região de Aveiro, S.A.	178,73
FACT.: 201100821646/2011	2011	020201	509107630	ADRA - Águas da Região de Aveiro, S.A.	61,38
FACT.: 201100822301/2011	2011	020201	509107630	ADRA - Águas da Região de Aveiro, S.A.	41,91
FACT.: 201100822302/2011	2011	020201	509107630	ADRA - Águas da Região de Aveiro, S.A.	44,07

CÂMARA MUNICIPAL DE AVEIRO

Mapa auxiliar para declaração de pagamentos em atraso à data de 31-12-2012

ID	Ano da Div.	Class. Económica	Fornecedor		Valor
			NIF	Nome	
FACT.: 201100822984/2011	2011	020201	509107630	ADRA - Águas da Região de Aveiro, S.A.	87,37
FACT.: 201100823001/2011	2011	020201	509107630	ADRA - Águas da Região de Aveiro, S.A.	26,93
FACT.: 201100823005/2011	2011	020201	509107630	ADRA - Águas da Região de Aveiro, S.A.	61,80
FACT.: 201100824397/2011	2011	020201	509107630	ADRA - Águas da Região de Aveiro, S.A.	24,84
FACT.: 201100836187/2011	2011	020201	509107630	ADRA - Águas da Região de Aveiro, S.A.	638,39
FACT.: 201100838187/2011	2011	020201	509107630	ADRA - Águas da Região de Aveiro, S.A.	16,00
FACT.: 201100841612/2011	2011	020201	509107630	ADRA - Águas da Região de Aveiro, S.A.	182,76
FACT.: 201100843768/2011	2011	020201	509107630	ADRA - Águas da Região de Aveiro, S.A.	37,08
FACT.: 201100844660/2011	2011	020201	509107630	ADRA - Águas da Região de Aveiro, S.A.	26,01
FACT.: 201100846415/2011	2011	020201	509107630	ADRA - Águas da Região de Aveiro, S.A.	372,18
FACT.: 201100858228/2011	2011	020201	509107630	ADRA - Águas da Região de Aveiro, S.A.	159,07
FACT.: 201100942456/2011	2011	020201	509107630	ADRA - Águas da Região de Aveiro, S.A.	23,65
FACT.: 201100942457/2011	2011	020201	509107630	ADRA - Águas da Região de Aveiro, S.A.	13,83
FACT.: 201100942458/2011	2011	020201	509107630	ADRA - Águas da Região de Aveiro, S.A.	27,31
FACT.: 201100942459/2011	2011	020201	509107630	ADRA - Águas da Região de Aveiro, S.A.	31,43
FACT.: 201100942463/2011	2011	020201	509107630	ADRA - Águas da Região de Aveiro, S.A.	16,86
FACT.: 201100942467/2011	2011	020201	509107630	ADRA - Águas da Região de Aveiro, S.A.	169,57
FACT.: 201100942468/2011	2011	020201	509107630	ADRA - Águas da Região de Aveiro, S.A.	42,87
FACT.: 201100942469/2011	2011	020201	509107630	ADRA - Águas da Região de Aveiro, S.A.	24,75
FACT.: 201100952292/2011	2011	020201	509107630	ADRA - Águas da Região de Aveiro, S.A.	30,15
FACT.: 201100954033/2011	2011	020201	509107630	ADRA - Águas da Região de Aveiro, S.A.	87,43
FACT.: 201100954034/2011	2011	020201	509107630	ADRA - Águas da Região de Aveiro, S.A.	96,83
FACT.: 201100954035/2011	2011	020201	509107630	ADRA - Águas da Região de Aveiro, S.A.	23,66
FACT.: 201100954043/2011	2011	020201	509107630	ADRA - Águas da Região de Aveiro, S.A.	27,68
FACT.: 201100956344/2011	2011	020201	509107630	ADRA - Águas da Região de Aveiro, S.A.	154,64
FACT.: 201100966014/2011	2011	020201	509107630	ADRA - Águas da Região de Aveiro, S.A.	53,73
FACT.: 201100966015/2011	2011	020201	509107630	ADRA - Águas da Região de Aveiro, S.A.	50,07
FACT.: 201100966016/2011	2011	020201	509107630	ADRA - Águas da Região de Aveiro, S.A.	71,96
FACT.: 201100966019/2011	2011	020201	509107630	ADRA - Águas da Região de Aveiro, S.A.	28,51
FACT.: 201100966021/2011	2011	020201	509107630	ADRA - Águas da Região de Aveiro, S.A.	29,86
FACT.: 201100966026/2011	2011	020201	509107630	ADRA - Águas da Região de Aveiro, S.A.	242,02
FACT.: 201100975948/2011	2011	020201	509107630	ADRA - Águas da Região de Aveiro, S.A.	38,31
FACT.: 201100975949/2011	2011	020201	509107630	ADRA - Águas da Região de Aveiro, S.A.	40,47
FACT.: 201100975955/2011	2011	020201	509107630	ADRA - Águas da Região de Aveiro, S.A.	10,20
FACT.: 201100975957/2011	2011	020201	509107630	ADRA - Águas da Região de Aveiro, S.A.	79,47
FACT.: 201100983745/2011	2011	020201	509107630	ADRA - Águas da Região de Aveiro, S.A.	54,63
FACT.: 201100983746/2011	2011	020201	509107630	ADRA - Águas da Região de Aveiro, S.A.	35,50
FACT.: 20110098377/2011	2011	020201	509107630	ADRA - Águas da Região de Aveiro, S.A.	23,65
FACT.: 201100992426/2011	2011	020201	509107630	ADRA - Águas da Região de Aveiro, S.A.	166,75
FACT.: 201101000251/2011	2011	020201	509107630	ADRA - Águas da Região de Aveiro, S.A.	49,68
FACT.: 201101009044/2011	2011	020201	509107630	ADRA - Águas da Região de Aveiro, S.A.	566,70
FACT.: 201101009046/2011	2011	020201	509107630	ADRA - Águas da Região de Aveiro, S.A.	35,50
FACT.: 201101077719/2011	2011	020201	509107630	ADRA - Águas da Região de Aveiro, S.A.	21,19
FACT.: 201101077726/2011	2011	020201	509107630	ADRA - Águas da Região de Aveiro, S.A.	42,87
FACT.: 201101087865/2011	2011	020201	509107630	ADRA - Águas da Região de Aveiro, S.A.	24,43
FACT.: 201101087866/2011	2011	020201	509107630	ADRA - Águas da Região de Aveiro, S.A.	45,15
FACT.: 201101087867/2011	2011	020201	509107630	ADRA - Águas da Região de Aveiro, S.A.	51,54
FACT.: 201101087872/2011	2011	020201	509107630	ADRA - Águas da Região de Aveiro, S.A.	34,19

CÂMARA MUNICIPAL DE AVEIRO

Mapa auxiliar para declaração de pagamentos em atraso à data de 31-12-2012

ID	Ano da Div.	Class. Económica	Fornecedor		Valor
			NIF	Nome	
FACT.: 201101096264/2011	2011	020201	509107630	ADRA - Águas da Região de Aveiro, S.A.	32,35
FACT.: 201101097494/2011	2011	020201	509107630	ADRA - Águas da Região de Aveiro, S.A.	92,62
FACT.: 201101097495/2011	2011	020201	509107630	ADRA - Águas da Região de Aveiro, S.A.	44,24
FACT.: 201101097496/2011	2011	020201	509107630	ADRA - Águas da Região de Aveiro, S.A.	77,04
FACT.: 201101097497/2011	2011	020201	509107630	ADRA - Águas da Região de Aveiro, S.A.	26,01
FACT.: 201101293426/2011	2011	020201	509107630	ADRA - Águas da Região de Aveiro, S.A.	35,49
FACT.: 201101107531/2011	2011	020201	509107630	ADRA - Águas da Região de Aveiro, S.A.	28,51
FACT.: 201101107532/2011	2011	020201	509107630	ADRA - Águas da Região de Aveiro, S.A.	29,86
FACT.: 201101107536/2011	2011	020201	509107630	ADRA - Águas da Região de Aveiro, S.A.	224,71
FACT.: 201101124697/2011	2011	020201	509107630	ADRA - Águas da Região de Aveiro, S.A.	2.246,19
FACT.: 20110117530/2011	2011	020201	509107630	ADRA - Águas da Região de Aveiro, S.A.	130,95
FACT.: 201101116852/2011	2011	020201	509107630	ADRA - Águas da Região de Aveiro, S.A.	56,57
FACT.: 201101116853/2011	2011	020201	509107630	ADRA - Águas da Região de Aveiro, S.A.	38,04
FACT.: 201101116857/2011	2011	020201	509107630	ADRA - Águas da Região de Aveiro, S.A.	10,20
FACT.: 201101116858/2011	2011	020201	509107630	ADRA - Águas da Região de Aveiro, S.A.	30,16
FACT.: 201101116859/2011	2011	020201	509107630	ADRA - Águas da Região de Aveiro, S.A.	74,87
FACT.: 201101124700/2011	2011	020201	509107630	ADRA - Águas da Região de Aveiro, S.A.	49,41
FACT.: 201101133068/2011	2011	020201	509107630	ADRA - Águas da Região de Aveiro, S.A.	71,29
FACT.: 201101133069/2011	2011	020201	509107630	ADRA - Águas da Região de Aveiro, S.A.	24,43
FACT.: 201101140312/2011	2011	020201	509107630	ADRA - Águas da Região de Aveiro, S.A.	20,24
FACT.: 201101153620/2011	2011	020201	509107630	ADRA - Águas da Região de Aveiro, S.A.	44,06
FACT.: 201101162040/2011	2011	020201	509107630	ADRA - Águas da Região de Aveiro, S.A.	38,78
FACT.: 201101166801/2011	2011	020201	509107630	ADRA - Águas da Região de Aveiro, S.A.	816,07
FACT.: 201101201596/2011	2011	020201	509107630	ADRA - Águas da Região de Aveiro, S.A.	128,62
FACT.: 201101218762/2011	2011	020201	509107630	ADRA - Águas da Região de Aveiro, S.A.	19,03
FACT.: 201101227981/2011	2011	020201	509107630	ADRA - Águas da Região de Aveiro, S.A.	24,43
FACT.: 201101227982/2011	2011	020201	509107630	ADRA - Águas da Região de Aveiro, S.A.	29,49
FACT.: 201101227983/2011	2011	020201	509107630	ADRA - Águas da Região de Aveiro, S.A.	36,78
FACT.: 201101227988/2011	2011	020201	509107630	ADRA - Águas da Região de Aveiro, S.A.	34,19
FACT.: 201101236832/2011	2011	020201	509107630	ADRA - Águas da Região de Aveiro, S.A.	94,77
FACT.: 201101244624/2011	2011	020201	509107630	ADRA - Águas da Região de Aveiro, S.A.	33,57
FACT.: 201101245935/2011	2011	020201	509107630	ADRA - Águas da Região de Aveiro, S.A.	30,35
FACT.: 201101261478/2011	2011	020201	509107630	ADRA - Águas da Região de Aveiro, S.A.	29,86
FACT.: 201101267705/2011	2011	020201	509107630	ADRA - Águas da Região de Aveiro, S.A.	40,47
FACT.: 201101267708/2011	2011	020201	509107630	ADRA - Águas da Região de Aveiro, S.A.	56,18
FACT.: 201101267709/2011	2011	020201	509107630	ADRA - Águas da Região de Aveiro, S.A.	28,58
FACT.: 201101267710/2011	2011	020201	509107630	ADRA - Águas da Região de Aveiro, S.A.	44,07
FACT.: 201101267711/2011	2011	020201	509107630	ADRA - Águas da Região de Aveiro, S.A.	21,28
FACT.: 201101267715/2011	2011	020201	509107630	ADRA - Águas da Região de Aveiro, S.A.	597,25
FACT.: 201101267717/2011	2011	020201	509107630	ADRA - Águas da Região de Aveiro, S.A.	9,53
FACT.: 201101267718/2011	2011	020201	509107630	ADRA - Águas da Região de Aveiro, S.A.	57,25
FACT.: 201101267719/2011	2011	020201	509107630	ADRA - Águas da Região de Aveiro, S.A.	82,82
FACT.: 201101275205/2011	2011	020201	509107630	ADRA - Águas da Região de Aveiro, S.A.	22,08
FACT.: 201101275206/2011	2011	020201	509107630	ADRA - Águas da Região de Aveiro, S.A.	24,56
FACT.: 201101285255/2011	2011	020201	509107630	ADRA - Águas da Região de Aveiro, S.A.	97,98
FACT.: 201101298162/2011	2011	020201	509107630	ADRA - Águas da Região de Aveiro, S.A.	548,75
FACT.: 201101318699/2011	2011	020201	509107630	ADRA - Águas da Região de Aveiro, S.A.	42,50
FACT.: 201101318700/2011	2011	020201	509107630	ADRA - Águas da Região de Aveiro, S.A.	68,03

CÂMARA MUNICIPAL DE AVEIRO

Mapa auxiliar para declaração de pagamentos em atraso à data de 31-12-2012

ID	Ano da Div.	Class. Económica	Fornecedor		Valor
			NIF	Nome	
FACT.: 201101363873/2011	2011	020201	509107630	ADRA - Águas da Região de Aveiro, S.A.	33,57
FACT.: 201101364828/2011	2011	020201	509107630	ADRA - Águas da Região de Aveiro, S.A.	18,41
FACT.: 201101376082/2011	2011	020201	509107630	ADRA - Águas da Região de Aveiro, S.A.	26,01
FACT.: 201101376083/2011	2011	020201	509107630	ADRA - Águas da Região de Aveiro, S.A.	34,88
FACT.: 201101376084/2011	2011	020201	509107630	ADRA - Águas da Região de Aveiro, S.A.	23,94
FACT.: 201101376085/2011	2011	020201	509107630	ADRA - Águas da Região de Aveiro, S.A.	32,15
FACT.: 201101381828/2011	2011	020201	509107630	ADRA - Águas da Região de Aveiro, S.A.	23,94
FACT.: 320110138182/2011	2011	020201	509107630	ADRA - Águas da Região de Aveiro, S.A.	27,59
FACT.: 201101388331/2011	2011	020201	509107630	ADRA - Águas da Região de Aveiro, S.A.	37,57
FACT.: 201101389134/2011	2011	020201	509107630	ADRA - Águas da Região de Aveiro, S.A.	25,75
FACT.: 201101390280/2011	2011	020201	509107630	ADRA - Águas da Região de Aveiro, S.A.	321,34
FACT.: 201101392279/2011	2011	020201	509107630	ADRA - Águas da Região de Aveiro, S.A.	92,85
FACT.: 201101404891/2011	2011	020201	509107630	ADRA - Águas da Região de Aveiro, S.A.	211,46
FACT.: 201101409831/2011	2011	020201	509107630	ADRA - Águas da Região de Aveiro, S.A.	9,86
FACT.: 20110142416/2011	2011	020201	509107630	ADRA - Águas da Região de Aveiro, S.A.	208,41
FACT.: 201101424212/2011	2011	020201	509107630	ADRA - Águas da Região de Aveiro, S.A.	38,55
FACT.: 201101424213/2011	2011	020201	509107630	ADRA - Águas da Região de Aveiro, S.A.	42,98
FACT.: 201101434215/2011	2011	020201	509107630	ADRA - Águas da Região de Aveiro, S.A.	29,78
FACT.: 201101431107/2011	2011	020201	509107630	ADRA - Águas da Região de Aveiro, S.A.	123,72
FACT.: 201101431110/2011	2011	020201	509107630	ADRA - Águas da Região de Aveiro, S.A.	73,53
FACT.: 20110143101/2011	2011	020201	509107630	ADRA - Águas da Região de Aveiro, S.A.	29,24
FACT.: 201101438102/2011	2011	020201	509107630	ADRA - Águas da Região de Aveiro, S.A.	81,74
FACT.: 201101438107/2011	2011	020201	509107630	ADRA - Águas da Região de Aveiro, S.A.	25,23
FACT.: 201101453767/2011	2011	020201	509107630	ADRA - Águas da Região de Aveiro, S.A.	12,31
FACT.: 201101463144/2011	2011	020201	509107630	ADRA - Águas da Região de Aveiro, S.A.	367,75
FACT.: 201104663146/2011	2011	020201	509107630	ADRA - Águas da Região de Aveiro, S.A.	46,19
FACT.: 201101503026/2011	2011	020201	509107630	ADRA - Águas da Região de Aveiro, S.A.	26,13
FACT.: 201101515397/2011	2011	020201	509107630	ADRA - Águas da Região de Aveiro, S.A.	34,80
FACT.: 201101520289/2011	2011	020201	509107630	ADRA - Águas da Região de Aveiro, S.A.	30,82
FACT.: 201101528623/2011	2011	020201	509107630	ADRA - Águas da Região de Aveiro, S.A.	24,43
FACT.: 201101531410/2011	2011	020201	509107630	ADRA - Águas da Região de Aveiro, S.A.	26,26
FACT.: 201101531411/2011	2011	020201	509107630	ADRA - Águas da Região de Aveiro, S.A.	24,44
FACT.: 201101531412/2011	2011	020201	509107630	ADRA - Águas da Região de Aveiro, S.A.	25,36
FACT.: 201101531413/2011	2011	020201	509107630	ADRA - Águas da Região de Aveiro, S.A.	27,18
FACT.: 201101538282/2011	2011	020201	509107630	ADRA - Águas da Região de Aveiro, S.A.	105,55
FACT.: 201101539938/2011	2011	020201	509107630	ADRA - Águas da Região de Aveiro, S.A.	94,77
FACT.: 201101543153/2011	2011	020201	509107630	ADRA - Águas da Região de Aveiro, S.A.	29,44
FACT.: 201101570275/2011	2011	020201	509107630	ADRA - Águas da Região de Aveiro, S.A.	41,67
FACT.: 201101570277/2011	2011	020201	509107630	ADRA - Águas da Região de Aveiro, S.A.	41,67
FACT.: 201101570593/2011	2011	020201	509107630	ADRA - Águas da Região de Aveiro, S.A.	95,80
FACT.: 201101573026/2011	2011	020201	509107630	ADRA - Águas da Região de Aveiro, S.A.	58,05
FACT.: 201101585305/2011	2011	020201	509107630	ADRA - Águas da Região de Aveiro, S.A.	24,43
FACT.: 201101585306/2011	2011	020201	509107630	ADRA - Águas da Região de Aveiro, S.A.	24,43
FACT.: 201101446639/2011	2011	020201	509107630	ADRA - Águas da Região de Aveiro, S.A.	110,33
FACT.: 201101597854/2011	2011	020201	509107630	ADRA - Águas da Região de Aveiro, S.A.	47,28
FACT.: 201101605591/2011	2011	020201	509107630	ADRA - Águas da Região de Aveiro, S.A.	39,00
FACT.: 201101605592/2011	2011	020201	509107630	ADRA - Águas da Região de Aveiro, S.A.	9,17
FACT.: 201101618675/2011	2011	020201	509107630	ADRA - Águas da Região de Aveiro, S.A.	551,65

CÂMARA MUNICIPAL DE AVEIRO

Mapa auxiliar para declaração de pagamentos em atraso à data de 31-12-2012

ID	Ano da Div.	Class. Económica	Fornecedor		Valor
			NIF	Nome	
FACT.: 201101667754/2011	2011	020201	509107630	ADRA - Águas da Região de Aveiro, S.A.	33,57
FACT.: 201101667955/2011	2011	020201	509107630	ADRA - Águas da Região de Aveiro, S.A.	20,58
FACT.: 201101669917/2011	2011	020201	509107630	ADRA - Águas da Região de Aveiro, S.A.	22,86
FACT.: 201101678986/2011	2011	020201	509107630	ADRA - Águas da Região de Aveiro, S.A.	21,05
FACT.: 201101678987/2011	2011	020201	509107630	ADRA - Águas da Região de Aveiro, S.A.	22,86
FACT.: 201101678988/2011	2011	020201	509107630	ADRA - Águas da Região de Aveiro, S.A.	21,95
FACT.: 201101678989/2011	2011	020201	509107630	ADRA - Águas da Região de Aveiro, S.A.	20,13
FACT.: 201101684569/2011	2011	020201	509107630	ADRA - Águas da Região de Aveiro, S.A.	35,74
FACT.: 201101689601/2011	2011	020201	509107630	ADRA - Águas da Região de Aveiro, S.A.	98,26
FACT.: 201101694820/2011	2011	020201	509107630	ADRA - Águas da Região de Aveiro, S.A.	88,28
FACT.: 201101699036/2011	2011	020201	509107630	ADRA - Águas da Região de Aveiro, S.A.	27,59
FACT.: 201101700303/2011	2011	020201	509107630	ADRA - Águas da Região de Aveiro, S.A.	255,79
FACT.: 201101700521/2011	2011	020201	509107630	ADRA - Águas da Região de Aveiro, S.A.	137,97
FACT.: 201101700532/2011	2011	020201	509107630	ADRA - Águas da Região de Aveiro, S.A.	876,19
FACT.: 201101700631/2011	2011	020201	509107630	ADRA - Águas da Região de Aveiro, S.A.	388,60
FACT.: 201101700634/2011	2011	020201	509107630	ADRA - Águas da Região de Aveiro, S.A.	116,09
FACT.: 201101700635/2011	2011	020201	509107630	ADRA - Águas da Região de Aveiro, S.A.	167,35
FACT.: 201101700636/2011	2011	020201	509107630	ADRA - Águas da Região de Aveiro, S.A.	239,17
FACT.: 201101700637/2011	2011	020201	509107630	ADRA - Águas da Região de Aveiro, S.A.	155,28
FACT.: 201101700644/2011	2011	020201	509107630	ADRA - Águas da Região de Aveiro, S.A.	60,51
FACT.: 201101700645/2011	2011	020201	509107630	ADRA - Águas da Região de Aveiro, S.A.	41,11
FACT.: 201101733030/2011	2011	020201	509107630	ADRA - Águas da Região de Aveiro, S.A.	41,67
FACT.: 201101740700/2011	2011	020201	509107630	ADRA - Águas da Região de Aveiro, S.A.	72,74
FACT.: 201101740702/2011	2011	020201	509107630	ADRA - Águas da Região de Aveiro, S.A.	24,43
FACT.: 201101733065/2011	2011	020201	509107630	ADRA - Águas da Região de Aveiro, S.A.	41,67
FACT.: 201101733076/2011	2011	020201	509107630	ADRA - Águas da Região de Aveiro, S.A.	27,17
FACT.: 201101733080/2011	2011	020201	509107630	ADRA - Águas da Região de Aveiro, S.A.	58,05
FACT.: 201101733174/2011	2011	020201	509107630	ADRA - Águas da Região de Aveiro, S.A.	93,65
FACT.: 201101740660/2011	2011	020201	509107630	ADRA - Águas da Região de Aveiro, S.A.	44,28
FACT.: 201101740947/2011	2011	020201	509107630	ADRA - Águas da Região de Aveiro, S.A.	60,73
FACT.: 201101745290/2011	2011	020201	509107630	ADRA - Águas da Região de Aveiro, S.A.	56,11
FACT.: 201101745856/2011	2011	020201	509107630	ADRA - Águas da Região de Aveiro, S.A.	56,10
FACT.: 201101769797/2011	2011	020201	509107630	ADRA - Águas da Região de Aveiro, S.A.	54,74
FACT.: 201101751647/2011	2011	020201	509107630	ADRA - Águas da Região de Aveiro, S.A.	20,74
FACT.: 201101751904/2011	2011	020201	509107630	ADRA - Águas da Região de Aveiro, S.A.	56,10
FACT.: 201101752289/2011	2011	020201	509107630	ADRA - Águas da Região de Aveiro, S.A.	20,07
FACT.: 201101752536/2011	2011	020201	509107630	ADRA - Águas da Região de Aveiro, S.A.	56,12
FACT.: 201101753521/2011	2011	020201	509107630	ADRA - Águas da Região de Aveiro, S.A.	860,11
FACT.: 201101753522/2011	2011	020201	509107630	ADRA - Águas da Região de Aveiro, S.A.	48,64
FACT.: 201101753723/2011	2011	020201	509107630	ADRA - Águas da Região de Aveiro, S.A.	20,06
FACT.: 201101753787/2011	2011	020201	509107630	ADRA - Águas da Região de Aveiro, S.A.	72,48
FACT.: 201101754768/2011	2011	020201	509107630	ADRA - Águas da Região de Aveiro, S.A.	11,84
FACT.: 201101754772/2011	2011	020201	509107630	ADRA - Águas da Região de Aveiro, S.A.	118,73
FACT.: 201101761645/2011	2011	020201	509107630	ADRA - Águas da Região de Aveiro, S.A.	209,53
FACT.: 201101762146/2011	2011	020201	509107630	ADRA - Águas da Região de Aveiro, S.A.	139,63
FACT.: 201101765204/2011	2011	020201	509107630	ADRA - Águas da Região de Aveiro, S.A.	1.434,73
FACT.: 201101765281/2011	2011	020201	509107630	ADRA - Águas da Região de Aveiro, S.A.	42,56
FACT.: 201101764846/2011	2011	020201	509107630	ADRA - Águas da Região de Aveiro, S.A.	116,09

CÂMARA MUNICIPAL DE AVEIRO

Mapa auxiliar para declaração de pagamentos em atraso à data de 31-12-2012

ID	Ano da Div.	Class. Económica	Fornecedor		Valor
			NIF	Nome	
FACT.: 201101764850/2011	2011	020201	509107630	ADRA - Águas da Região de Aveiro, S.A.	48,88
FACT.: 201101764873/2011	2011	020201	509107630	ADRA - Águas da Região de Aveiro, S.A.	222,78
FACT.: 201101764915/2011	2011	020201	509107630	ADRA - Águas da Região de Aveiro, S.A.	80,77
FACT.: 201101764916/2011	2011	020201	509107630	ADRA - Águas da Região de Aveiro, S.A.	48,88
FACT.: 201101765206/2011	2011	020201	509107630	ADRA - Águas da Região de Aveiro, S.A.	124,35
FACT.: 201101765212/2011	2011	020201	509107630	ADRA - Águas da Região de Aveiro, S.A.	58,13
FACT.: 201101765249/2011	2011	020201	509107630	ADRA - Águas da Região de Aveiro, S.A.	145,30
FACT.: 201101765384/2011	2011	020201	509107630	ADRA - Águas da Região de Aveiro, S.A.	38,03
FACT.: 201101772445/2011	2011	020201	509107630	ADRA - Águas da Região de Aveiro, S.A.	272,92
FACT.: 201101772446/2011	2011	020201	509107630	ADRA - Águas da Região de Aveiro, S.A.	174,75
FACT.: 201200000619/2012	2012	020201	509107630	ADRA - Águas da Região de Aveiro, S.A.	112,35
FACT.: 201200000679/2012	2012	020201	509107630	ADRA - Águas da Região de Aveiro, S.A.	16,39
FACT.: 201200000706/2012	2012	020201	509107630	ADRA - Águas da Região de Aveiro, S.A.	24,47
N.CRÉD.: 201200000746/2012	2012	020201	509107630	ADRA - Águas da Região de Aveiro, S.A.	-99,86
FACT.: 201200003879/2012	2012	020201	509107630	ADRA - Águas da Região de Aveiro, S.A.	77,35
FACT.: 201200026451/2012	2012	020201	509107630	ADRA - Águas da Região de Aveiro, S.A.	22,31
FACT.: 201200026938/2012	2012	020201	509107630	ADRA - Águas da Região de Aveiro, S.A.	33,29
FACT.: 201200035457/2012	2012	020201	509107630	ADRA - Águas da Região de Aveiro, S.A.	233,45
FACT.: 201200054428/2012	2012	020201	509107630	ADRA - Águas da Região de Aveiro, S.A.	28,58
FACT.: 201200056449/2012	2012	020201	509107630	ADRA - Águas da Região de Aveiro, S.A.	24,78
FACT.: 201200063216/2012	2012	020201	509107630	ADRA - Águas da Região de Aveiro, S.A.	29,28
FACT.: 201200063217/2012	2012	020201	509107630	ADRA - Águas da Região de Aveiro, S.A.	283,79
FACT.: 201200064572/2012	2012	020201	509107630	ADRA - Águas da Região de Aveiro, S.A.	34,95
FACT.: 201200065125/2012	2012	020201	509107630	ADRA - Águas da Região de Aveiro, S.A.	96,47
FACT.: 201200065681/2012	2012	020201	509107630	ADRA - Águas da Região de Aveiro, S.A.	110,70
FACT.: 201200074842/2012	2012	020201	509107630	ADRA - Águas da Região de Aveiro, S.A.	19,50
FACT.: 201200075836/2012	2012	020201	509107630	ADRA - Águas da Região de Aveiro, S.A.	48,48
FACT.: 201200083067/2012	2012	020201	509107630	ADRA - Águas da Região de Aveiro, S.A.	106,34
FACT.: 201200084515/2012	2012	020201	509107630	ADRA - Águas da Região de Aveiro, S.A.	10,54
FACT.: 201220001624/2012	2012	020220	509107630	ADRA - Águas da Região de Aveiro, S.A.	2.100,19
FACT.: 201200092338/2012	2012	020201	509107630	ADRA - Águas da Região de Aveiro, S.A.	55,06
FACT.: 201200100781/2012	2012	020201	509107630	ADRA - Águas da Região de Aveiro, S.A.	59,39
FACT.: 201200100817/2012	2012	020201	509107630	ADRA - Águas da Região de Aveiro, S.A.	98,74
FACT.: 201200100827/2012	2012	020201	509107630	ADRA - Águas da Região de Aveiro, S.A.	42,83
FACT.: 201200100828/2012	2012	020201	509107630	ADRA - Águas da Região de Aveiro, S.A.	42,83
FACT.: 201200105995/2012	2012	020201	509107630	ADRA - Águas da Região de Aveiro, S.A.	55,09
FACT.: 201200106811/2012	2012	020201	509107630	ADRA - Águas da Região de Aveiro, S.A.	22,28
FACT.: 201200106945/2012	2012	020201	509107630	ADRA - Águas da Região de Aveiro, S.A.	9,45
FACT.: 201200111761/2012	2012	020201	509107630	ADRA - Águas da Região de Aveiro, S.A.	25,07
FACT.: 201200117308/2012	2012	020201	509107630	ADRA - Águas da Região de Aveiro, S.A.	74,68
FACT.: 201200117338/2012	2012	020201	509107630	ADRA - Águas da Região de Aveiro, S.A.	57,07
FACT.: 201200117339/2012	2012	020201	509107630	ADRA - Águas da Região de Aveiro, S.A.	57,07
N.CRÉD.: 201200118962/2012	2012	020201	509107630	ADRA - Águas da Região de Aveiro, S.A.	-9,22
FACT.: 201200121076/2012	2012	020201	509107630	ADRA - Águas da Região de Aveiro, S.A.	16,44
FACT.: 201200123321/2012	2012	020201	509107630	ADRA - Águas da Região de Aveiro, S.A.	57,11
N.CRÉD.: 201200123344/2012	2012	020201	509107630	ADRA - Águas da Região de Aveiro, S.A.	-0,04
FACT.: 201200123345/2012	2012	020201	509107630	ADRA - Águas da Região de Aveiro, S.A.	57,11
FACT.: 201200123407/2012	2012	020201	509107630	ADRA - Águas da Região de Aveiro, S.A.	20,54

CÂMARA MUNICIPAL DE AVEIRO

Mapa auxiliar para declaração de pagamentos em atraso à data de 31-12-2012

ID	Ano da Div.	Class. Económica	Fornecedor		Valor
			NIF	Nome	
FACT.: 201200124885/2012	2012	020201	509107630	ADRA - Águas da Região de Aveiro, S.A.	86,64
FACT.: 201200127042/2012	2012	020201	509107630	ADRA - Águas da Região de Aveiro, S.A.	48,80
FACT.: 201200135581/2012	2012	020201	509107630	ADRA - Águas da Região de Aveiro, S.A.	31,01
FACT.: 201200140431/2012	2012	020201	509107630	ADRA - Águas da Região de Aveiro, S.A.	289,28
FACT.: 201200155548/2012	2012	020201	509107630	ADRA - Águas da Região de Aveiro, S.A.	116,39
FACT.: 201200155592/2012	2012	020201	509107630	ADRA - Águas da Região de Aveiro, S.A.	116,39
FACT.: 201200162827/2012	2012	020201	509107630	ADRA - Águas da Região de Aveiro, S.A.	56,73
FACT.: 201200158225/2012	2012	020201	509107630	ADRA - Águas da Região de Aveiro, S.A.	283,87
FACT.: 201200158256/2012	2012	020201	509107630	ADRA - Águas da Região de Aveiro, S.A.	57,44
FACT.: 201200158459/2012	2012	020201	509107630	ADRA - Águas da Região de Aveiro, S.A.	50,88
FACT.: 201200158460/2012	2012	020201	509107630	ADRA - Águas da Região de Aveiro, S.A.	116,39
FACT.: 201200161151/2012	2012	020201	509107630	ADRA - Águas da Região de Aveiro, S.A.	58,37
FACT.: 201200161521/2012	2012	020201	509107630	ADRA - Águas da Região de Aveiro, S.A.	76,35
FACT.: 201200161581/2012	2012	020201	509107630	ADRA - Águas da Região de Aveiro, S.A.	39,01
FACT.: 201200166517/2012	2012	020201	509107630	ADRA - Águas da Região de Aveiro, S.A.	48,97
FACT.: 201200166560/2012	2012	020201	509107630	ADRA - Águas da Região de Aveiro, S.A.	540,20
FACT.: 201200166562/2012	2012	020201	509107630	ADRA - Águas da Região de Aveiro, S.A.	39,01
FACT.: 201200166584/2012	2012	020201	509107630	ADRA - Águas da Região de Aveiro, S.A.	144,82
FACT.: 201200166585/2012	2012	020201	509107630	ADRA - Águas da Região de Aveiro, S.A.	76,35
FACT.: 201200166607/2012	2012	020201	509107630	ADRA - Águas da Região de Aveiro, S.A.	551,52
FACT.: 201200166626/2012	2012	020201	509107630	ADRA - Águas da Região de Aveiro, S.A.	70,09
FACT.: 201200166694/2012	2012	020201	509107630	ADRA - Águas da Região de Aveiro, S.A.	58,37
FACT.: 201200166797/2012	2012	020201	509107630	ADRA - Águas da Região de Aveiro, S.A.	113,65
FACT.: 201200166821/2012	2012	020201	509107630	ADRA - Águas da Região de Aveiro, S.A.	105,97
FACT.: 201200166823/2012	2012	020201	509107630	ADRA - Águas da Região de Aveiro, S.A.	47,46
FACT.: 201200171634/2012	2012	020201	509107630	ADRA - Águas da Região de Aveiro, S.A.	126,92
FACT.: 201200172134/2012	2012	020201	509107630	ADRA - Águas da Região de Aveiro, S.A.	58,41
FACT.: 201200188613/2012	2012	020201	509107630	ADRA - Águas da Região de Aveiro, S.A.	39,16
FACT.: 201200178064/2012	2012	020201	509107630	ADRA - Águas da Região de Aveiro, S.A.	117,45
FACT.: 201200178083/2012	2012	020201	509107630	ADRA - Águas da Região de Aveiro, S.A.	52,15
FACT.: 201200178185/2012	2012	020201	509107630	ADRA - Águas da Região de Aveiro, S.A.	58,41
FACT.: 201200178204/2012	2012	020201	509107630	ADRA - Águas da Região de Aveiro, S.A.	47,48
FACT.: 201200178275/2012	2012	020201	509107630	ADRA - Águas da Região de Aveiro, S.A.	126,92
FACT.: 201200178278/2012	2012	020201	509107630	ADRA - Águas da Região de Aveiro, S.A.	76,40
FACT.: 201200178309/2012	2012	020201	509107630	ADRA - Águas da Região de Aveiro, S.A.	126,92
FACT.: 201200179273/2012	2012	020201	509107630	ADRA - Águas da Região de Aveiro, S.A.	65,19
FACT.: 201200187864/2012	2012	020201	509107630	ADRA - Águas da Região de Aveiro, S.A.	137,38
FACT.: 201200187865/2012	2012	020201	509107630	ADRA - Águas da Região de Aveiro, S.A.	1.721,94
FACT.: 201200188739/2012	2012	020201	509107630	ADRA - Águas da Região de Aveiro, S.A.	76,60
FACT.: 201200189251/2012	2012	020201	509107630	ADRA - Águas da Região de Aveiro, S.A.	123,29
FACT.: 201200189332/2012	2012	020201	509107630	ADRA - Águas da Região de Aveiro, S.A.	169,35
FACT.: 201200189426/2012	2012	020201	509107630	ADRA - Águas da Região de Aveiro, S.A.	128,84
FACT.: 201200189629/2012	2012	020201	509107630	ADRA - Águas da Região de Aveiro, S.A.	58,70
FACT.: 201200189660/2012	2012	020201	509107630	ADRA - Águas da Região de Aveiro, S.A.	190,15
FACT.: 201200189678/2012	2012	020201	509107630	ADRA - Águas da Região de Aveiro, S.A.	127,23
FACT.: 201200189784/2012	2012	020201	509107630	ADRA - Águas da Região de Aveiro, S.A.	134,45
FACT.: 201200189785/2012	2012	020201	509107630	ADRA - Águas da Região de Aveiro, S.A.	138,70
FACT.: 201200189788/2012	2012	020201	509107630	ADRA - Águas da Região de Aveiro, S.A.	60,01

CÂMARA MUNICIPAL DE AVEIRO

Mapa auxiliar para declaração de pagamentos em atraso à data de 31-12-2012

ID	Ano da Div.	Class. Económica	Fornecedor		Valor
			NIF	Nome	
FACT.: 201200190548/2012	2012	020201	509107630	ADRA - Águas da Região de Aveiro, S.A.	23,69
FACT.: 201200190550/2012	2012	020201	509107630	ADRA - Águas da Região de Aveiro, S.A.	49,30
FACT.: 201200190785/2012	2012	020201	509107630	ADRA - Águas da Região de Aveiro, S.A.	111,17
FACT.: 201200193587/2012	2012	020201	509107630	ADRA - Águas da Região de Aveiro, S.A.	12,09
FACT.: 201200193591/2012	2012	020201	509107630	ADRA - Águas da Região de Aveiro, S.A.	12,17
FACT.: 201200193633/2012	2012	020201	509107630	ADRA - Águas da Região de Aveiro, S.A.	111,17
FACT.: 201200193686/2012	2012	020201	509107630	ADRA - Águas da Região de Aveiro, S.A.	21,81
FACT.: 201200193687/2012	2012	020201	509107630	ADRA - Águas da Região de Aveiro, S.A.	23,69
FACT.: 201200193688/2012	2012	020201	509107630	ADRA - Águas da Região de Aveiro, S.A.	22,75
FACT.: 201200193689/2012	2012	020201	509107630	ADRA - Águas da Região de Aveiro, S.A.	21,81
FACT.: 201200193766/2012	2012	020201	509107630	ADRA - Águas da Região de Aveiro, S.A.	49,63
FACT.: 201200194585/2012	2012	020201	509107630	ADRA - Águas da Região de Aveiro, S.A.	56,89
FACT.: 201200194771/2012	2012	020201	509107630	ADRA - Águas da Região de Aveiro, S.A.	46,83
FACT.: 201200194781/2012	2012	020201	509107630	ADRA - Águas da Região de Aveiro, S.A.	46,83
FACT.: 201200194871/2012	2012	020201	509107630	ADRA - Águas da Região de Aveiro, S.A.	46,83
FACT.: 201200194969/2012	2012	020201	509107630	ADRA - Águas da Região de Aveiro, S.A.	22,06
FACT.: 201200197931/2012	2012	020201	509107630	ADRA - Águas da Região de Aveiro, S.A.	46,83
FACT.: 201200198049/2012	2012	020201	509107630	ADRA - Águas da Região de Aveiro, S.A.	47,77
FACT.: 201200200894/2012	2012	020201	509107630	ADRA - Águas da Região de Aveiro, S.A.	127,39
FACT.: 201200201328/2012	2012	020201	509107630	ADRA - Águas da Região de Aveiro, S.A.	39,21
FACT.: 201200201523/2012	2012	020201	509107630	ADRA - Águas da Região de Aveiro, S.A.	25,44
FACT.: 201200202144/2012	2012	020201	509107630	ADRA - Águas da Região de Aveiro, S.A.	11,72
FACT.: 201200202321/2012	2012	020201	509107630	ADRA - Águas da Região de Aveiro, S.A.	46,86
FACT.: 201200202339/2012	2012	020201	509107630	ADRA - Águas da Região de Aveiro, S.A.	111,31
FACT.: 201200202386/2012	2012	020201	509107630	ADRA - Águas da Região de Aveiro, S.A.	115,04
FACT.: 201200202416/2012	2012	020201	509107630	ADRA - Águas da Região de Aveiro, S.A.	55,01
FACT.: 201200202500/2012	2012	020201	509107630	ADRA - Águas da Região de Aveiro, S.A.	46,86
FACT.: 201200202511/2012	2012	020201	509107630	ADRA - Águas da Região de Aveiro, S.A.	145,33
FACT.: 201200202567/2012	2012	020201	509107630	ADRA - Águas da Região de Aveiro, S.A.	78,02
FACT.: 201200205768/2012	2012	020201	509107630	ADRA - Águas da Região de Aveiro, S.A.	60,09
FACT.: 201200229161/2012	2012	020201	509107630	ADRA - Águas da Região de Aveiro, S.A.	253,27
FACT.: 201200205238/2012	2012	020201	509107630	ADRA - Águas da Região de Aveiro, S.A.	108,61
FACT.: 201200205744/2012	2012	020201	509107630	ADRA - Águas da Região de Aveiro, S.A.	146,14
FACT.: 201200205746/2012	2012	020201	509107630	ADRA - Águas da Região de Aveiro, S.A.	52,51
FACT.: 201200205814/2012	2012	020201	509107630	ADRA - Águas da Região de Aveiro, S.A.	122,96
FACT.: 201200205859/2012	2012	020201	509107630	ADRA - Águas da Região de Aveiro, S.A.	46,86
FACT.: 201200211717/2012	2012	020201	509107630	ADRA - Águas da Região de Aveiro, S.A.	145,54
FACT.: 201200212669/2012	2012	020201	509107630	ADRA - Águas da Região de Aveiro, S.A.	854,31
FACT.: 201200212782/2012	2012	020201	509107630	ADRA - Águas da Região de Aveiro, S.A.	43,71
FACT.: 201200213124/2012	2012	020201	509107630	ADRA - Águas da Região de Aveiro, S.A.	39,34
FACT.: 201200213692/2012	2012	020201	509107630	ADRA - Águas da Região de Aveiro, S.A.	46,88
FACT.: 201200213723/2012	2012	020201	509107630	ADRA - Águas da Região de Aveiro, S.A.	113,24
FACT.: 201200213724/2012	2012	020201	509107630	ADRA - Águas da Região de Aveiro, S.A.	26,55
FACT.: 201200213773/2012	2012	020201	509107630	ADRA - Águas da Região de Aveiro, S.A.	1.558,62
FACT.: 201200213774/2012	2012	020201	509107630	ADRA - Águas da Região de Aveiro, S.A.	111,37
FACT.: 201200217879/2012	2012	020201	509107630	ADRA - Águas da Região de Aveiro, S.A.	136,55
FACT.: 201200217984/2012	2012	020201	509107630	ADRA - Águas da Região de Aveiro, S.A.	65,91
FACT.: 201200217998/2012	2012	020201	509107630	ADRA - Águas da Região de Aveiro, S.A.	450,66

CÂMARA MUNICIPAL DE AVEIRO

Mapa auxiliar para declaração de pagamentos em atraso à data de 31-12-2012

ID	Ano da Div.	Class. Económica	Fornecedor		Valor
			NIF	Nome	
FACT.: 201200218003/2012	2012	020201	509107630	ADRA - Águas da Região de Aveiro, S.A.	111,37
FACT.: 201200218004/2012	2012	020201	509107630	ADRA - Águas da Região de Aveiro, S.A.	11,72
FACT.: 201200223325/2012	2012	020201	509107630	ADRA - Águas da Região de Aveiro, S.A.	58,88
FACT.: 201200223530/2012	2012	020201	509107630	ADRA - Águas da Região de Aveiro, S.A.	119,13
FACT.: 201200223583/2012	2012	020201	509107630	ADRA - Águas da Região de Aveiro, S.A.	28,61
FACT.: 201200224720/2012	2012	020201	509107630	ADRA - Águas da Região de Aveiro, S.A.	21,29
FACT.: 201200224721/2012	2012	020201	509107630	ADRA - Águas da Região de Aveiro, S.A.	127,88
FACT.: 201200224726/2012	2012	020201	509107630	ADRA - Águas da Região de Aveiro, S.A.	3.108,25
FACT.: 201200224727/2012	2012	020201	509107630	ADRA - Águas da Região de Aveiro, S.A.	61,85
FACT.: 201200224766/2012	2012	020201	509107630	ADRA - Águas da Região de Aveiro, S.A.	145,99
FACT.: 201200225608/2012	2012	020201	509107630	ADRA - Águas da Região de Aveiro, S.A.	67,26
FACT.: 201200225652/2012	2012	020201	509107630	ADRA - Águas da Região de Aveiro, S.A.	117,18
FACT.: 201200225673/2012	2012	020201	509107630	ADRA - Águas da Região de Aveiro, S.A.	154,58
FACT.: 201200225677/2012	2012	020201	509107630	ADRA - Águas da Região de Aveiro, S.A.	550,71
FACT.: 201200225745/2012	2012	020201	509107630	ADRA - Águas da Região de Aveiro, S.A.	157,02
FACT.: 201200225750/2012	2012	020201	509107630	ADRA - Águas da Região de Aveiro, S.A.	123,79
FACT.: 201200225795/2012	2012	020201	509107630	ADRA - Águas da Região de Aveiro, S.A.	62,86
FACT.: 201200229059/2012	2012	020201	509107630	ADRA - Águas da Região de Aveiro, S.A.	85,02
FACT.: 201200229061/2012	2012	020201	509107630	ADRA - Águas da Região de Aveiro, S.A.	84,96
FACT.: 201200229063/2012	2012	020201	509107630	ADRA - Águas da Região de Aveiro, S.A.	66,10
FACT.: 201200229064/2012	2012	020201	509107630	ADRA - Águas da Região de Aveiro, S.A.	74,84
FACT.: 201200229162/2012	2012	020201	509107630	ADRA - Águas da Região de Aveiro, S.A.	83,79
FACT.: 201200229168/2012	2012	020201	509107630	ADRA - Águas da Região de Aveiro, S.A.	181,53
FACT.: 201200229268/2012	2012	020201	509107630	ADRA - Águas da Região de Aveiro, S.A.	129,50
FACT.: 201200229269/2012	2012	020201	509107630	ADRA - Águas da Região de Aveiro, S.A.	132,54
FACT.: 201200229270/2012	2012	020201	509107630	ADRA - Águas da Região de Aveiro, S.A.	185,32
FACT.: 201200229414/2012	2012	020201	509107630	ADRA - Águas da Região de Aveiro, S.A.	132,22
FACT.: 201200229415/2012	2012	020201	509107630	ADRA - Águas da Região de Aveiro, S.A.	142,65
FACT.: 201200230122/2012	2012	020201	509107630	ADRA - Águas da Região de Aveiro, S.A.	18,67
FACT.: 201200230212/2012	2012	020201	509107630	ADRA - Águas da Região de Aveiro, S.A.	115,39
FACT.: 201200233448/2012	2012	020201	509107630	ADRA - Águas da Região de Aveiro, S.A.	183,68
FACT.: 201200233477/2012	2012	020201	509107630	ADRA - Águas da Região de Aveiro, S.A.	57,07
FACT.: 201200233488/2012	2012	020201	509107630	ADRA - Águas da Região de Aveiro, S.A.	12,15
FACT.: 201200233489/2012	2012	020201	509107630	ADRA - Águas da Região de Aveiro, S.A.	48,59
FACT.: 201200234148/2012	2012	020201	509107630	ADRA - Águas da Região de Aveiro, S.A.	47,03
FACT.: 201200234741/2012	2012	020201	509107630	ADRA - Águas da Região de Aveiro, S.A.	75,25
FACT.: 201200237212/2012	2012	020201	509107630	ADRA - Águas da Região de Aveiro, S.A.	111,71
FACT.: 201200237213/2012	2012	020201	509107630	ADRA - Águas da Região de Aveiro, S.A.	47,03
FACT.: 201200237300/2012	2012	020201	509107630	ADRA - Águas da Região de Aveiro, S.A.	112,66
FACT.: 201200240185/2012	2012	020201	509107630	ADRA - Águas da Região de Aveiro, S.A.	127,96
FACT.: 201200240279/2012	2012	020201	509107630	ADRA - Águas da Região de Aveiro, S.A.	59,73
FACT.: 201200241456/2012	2012	020201	509107630	ADRA - Águas da Região de Aveiro, S.A.	13,63
FACT.: 201200241465/2012	2012	020201	509107630	ADRA - Águas da Região de Aveiro, S.A.	48,01
FACT.: 201200241467/2012	2012	020201	509107630	ADRA - Águas da Região de Aveiro, S.A.	97,03
FACT.: 201200241500/2012	2012	020201	509107630	ADRA - Águas da Região de Aveiro, S.A.	97,03
FACT.: 201200241501/2012	2012	020201	509107630	ADRA - Águas da Região de Aveiro, S.A.	31,84
FACT.: 201200241502/2012	2012	020201	509107630	ADRA - Águas da Região de Aveiro, S.A.	38,47
FACT.: 201200241503/2012	2012	020201	509107630	ADRA - Águas da Região de Aveiro, S.A.	85,79

CÂMARA MUNICIPAL DE AVEIRO

Mapa auxiliar para declaração de pagamentos em atraso à data de 31-12-2012

ID	Ano da Div.	Class. Económica	Fornecedor		Valor
			NIF	Nome	
FACT.: 201200241521/2012	2012	020201	509107630	ADRA - Águas da Região de Aveiro, S.A.	47,06
FACT.: 201200241522/2012	2012	020201	509107630	ADRA - Águas da Região de Aveiro, S.A.	13,63
FACT.: 201200241523/2012	2012	020201	509107630	ADRA - Águas da Região de Aveiro, S.A.	111,78
FACT.: 201200242196/2012	2012	020201	509107630	ADRA - Águas da Região de Aveiro, S.A.	111,78
FACT.: 201200242203/2012	2012	020201	509107630	ADRA - Águas da Região de Aveiro, S.A.	75,16
FACT.: 201200242205/2012	2012	020201	509107630	ADRA - Águas da Região de Aveiro, S.A.	47,06
FACT.: 201200245593/2012	2012	020201	509107630	ADRA - Águas da Região de Aveiro, S.A.	111,78
FACT.: 201200245600/2012	2012	020201	509107630	ADRA - Águas da Região de Aveiro, S.A.	22,06
FACT.: 201200245606/2012	2012	020201	509107630	ADRA - Águas da Região de Aveiro, S.A.	162,30
FACT.: 201200245617/2012	2012	020201	509107630	ADRA - Águas da Região de Aveiro, S.A.	111,78
FACT.: 201200245618/2012	2012	020201	509107630	ADRA - Águas da Região de Aveiro, S.A.	111,78
FACT.: 201200245619/2012	2012	020201	509107630	ADRA - Águas da Região de Aveiro, S.A.	11,77
FACT.: 201200245656/2012	2012	020201	509107630	ADRA - Águas da Região de Aveiro, S.A.	82,44
FACT.: 201200251032/2012	2012	020201	509107630	ADRA - Águas da Região de Aveiro, S.A.	21,33
FACT.: 201200251195/2012	2012	020201	509107630	ADRA - Águas da Região de Aveiro, S.A.	62,23
FACT.: 201200251688/2012	2012	020201	509107630	ADRA - Águas da Região de Aveiro, S.A.	24,24
FACT.: 201200251916/2012	2012	020201	509107630	ADRA - Águas da Região de Aveiro, S.A.	119,27
FACT.: 201200252140/2012	2012	020201	509107630	ADRA - Águas da Região de Aveiro, S.A.	126,01
FACT.: 201200252684/2012	2012	020201	509107630	ADRA - Águas da Região de Aveiro, S.A.	68,26
FACT.: 201200252699/2012	2012	020201	509107630	ADRA - Águas da Região de Aveiro, S.A.	47,10
FACT.: 201200253047/2012	2012	020201	509107630	ADRA - Águas da Região de Aveiro, S.A.	111,85
FACT.: 201200253279/2012	2012	020201	509107630	ADRA - Águas da Região de Aveiro, S.A.	59,62
FACT.: 201200253280/2012	2012	020201	509107630	ADRA - Águas da Região de Aveiro, S.A.	47,10
FACT.: 201200256336/2012	2012	020201	509107630	ADRA - Águas da Região de Aveiro, S.A.	47,10
FACT.: 201200256337/2012	2012	020201	509107630	ADRA - Águas da Região de Aveiro, S.A.	47,10
FACT.: 201200256439/2012	2012	020201	509107630	ADRA - Águas da Região de Aveiro, S.A.	112,79
FACT.: 201200256621/2012	2012	020201	509107630	ADRA - Águas da Região de Aveiro, S.A.	59,28
FACT.: 201200256622/2012	2012	020201	509107630	ADRA - Águas da Região de Aveiro, S.A.	59,20
FACT.: 201200256628/2012	2012	020201	509107630	ADRA - Águas da Região de Aveiro, S.A.	235,02
FACT.: 201200256629/2012	2012	020201	509107630	ADRA - Águas da Região de Aveiro, S.A.	59,12
FACT.: 201200256630/2012	2012	020201	509107630	ADRA - Águas da Região de Aveiro, S.A.	474,27
FACT.: 201200261982/2012	2012	020201	509107630	ADRA - Águas da Região de Aveiro, S.A.	59,20
FACT.: 201200262253/2012	2012	020201	509107630	ADRA - Águas da Região de Aveiro, S.A.	21,43
FACT.: 201200262719/2012	2012	020201	509107630	ADRA - Águas da Região de Aveiro, S.A.	21,42
FACT.: 201200262745/2012	2012	020201	509107630	ADRA - Águas da Região de Aveiro, S.A.	59,21
FACT.: 201200263088/2012	2012	020201	509107630	ADRA - Águas da Região de Aveiro, S.A.	77,32
FACT.: 201200263109/2012	2012	020201	509107630	ADRA - Águas da Região de Aveiro, S.A.	59,16
FACT.: 201200263141/2012	2012	020201	509107630	ADRA - Águas da Região de Aveiro, S.A.	128,37
FACT.: 201200264395/2012	2012	020201	509107630	ADRA - Águas da Região de Aveiro, S.A.	23,69
FACT.: 201200264574/2012	2012	020201	509107630	ADRA - Águas da Região de Aveiro, S.A.	15,21
FACT.: 201200266818/2012	2012	020201	509107630	ADRA - Águas da Região de Aveiro, S.A.	129,98
FACT.: 201200266770/2012	2012	020201	509107630	ADRA - Águas da Região de Aveiro, S.A.	60,78
FACT.: 201200266784/2012	2012	020201	509107630	ADRA - Águas da Região de Aveiro, S.A.	48,75
FACT.: 201200266849/2012	2012	020201	509107630	ADRA - Águas da Região de Aveiro, S.A.	68,55
FACT.: 201200268114/2012	2012	020201	509107630	ADRA - Águas da Região de Aveiro, S.A.	12,41
FACT.: 201200270375/2012	2012	020201	509107630	ADRA - Águas da Região de Aveiro, S.A.	1.154,15
FACT.: 201200270391/2012	2012	020201	509107630	ADRA - Águas da Região de Aveiro, S.A.	127,53
FACT.: 201200270407/2012	2012	020201	509107630	ADRA - Águas da Região de Aveiro, S.A.	49,60

CÂMARA MUNICIPAL DE AVEIRO

Mapa auxiliar para declaração de pagamentos em atraso à data de 31-12-2012

ID	Ano da Div.	Class. Económica	Fornecedor		Valor
			NIF	Nome	
FACT.: 201200270414/2012	2012	020201	509107630	ADRA - Águas da Região de Aveiro, S.A.	118,74
FACT.: 201200271561/2012	2012	020201	509107630	ADRA - Águas da Região de Aveiro, S.A.	47,25
FACT.: 201200271564/2012	2012	020201	509107630	ADRA - Águas da Região de Aveiro, S.A.	49,13
FACT.: 201200271577/2012	2012	020201	509107630	ADRA - Águas da Região de Aveiro, S.A.	147,49
FACT.: 201200277109/2012	2012	020201	509107630	ADRA - Águas da Região de Aveiro, S.A.	59,23
FACT.: 201200241547/2012	2012	020201	509107630	ADRA - Águas da Região de Aveiro, S.A.	5,44
FACT.: 201200241547/2012	2012	020201	509107630	ADRA - Águas da Região de Aveiro, S.A.	107,87
FACT.: 201200255513/2012	2012	020201	509107630	ADRA - Águas da Região de Aveiro, S.A.	122,67
FACT.: 201200277984/2012	2012	020201	509107630	ADRA - Águas da Região de Aveiro, S.A.	21,45
FACT.: 201200278071/2012	2012	020201	509107630	ADRA - Águas da Região de Aveiro, S.A.	62,11
FACT.: 201200278092/2012	2012	020201	509107630	ADRA - Águas da Região de Aveiro, S.A.	48,05
FACT.: 201200278094/2012	2012	020201	509107630	ADRA - Águas da Região de Aveiro, S.A.	130,15
FACT.: 201200278220/2012	2012	020201	509107630	ADRA - Águas da Região de Aveiro, S.A.	113,21
FACT.: 201200278222/2012	2012	020201	509107630	ADRA - Águas da Região de Aveiro, S.A.	112,25
FACT.: 201200284260/2012	2012	020201	509107630	ADRA - Águas da Região de Aveiro, S.A.	21,48
FACT.: 201200285383/2012	2012	020201	509107630	ADRA - Águas da Região de Aveiro, S.A.	43,46
FACT.: 201200285447/2012	2012	020201	509107630	ADRA - Águas da Região de Aveiro, S.A.	1.495,02
FACT.: 201200285449/2012	2012	020201	509107630	ADRA - Águas da Região de Aveiro, S.A.	173,05
FACT.: 201200285450/2012	2012	020201	509107630	ADRA - Águas da Região de Aveiro, S.A.	119,85
FACT.: 201200285469/2012	2012	020201	509107630	ADRA - Águas da Região de Aveiro, S.A.	40,79
FACT.: 201200285637/2012	2012	020201	509107630	ADRA - Águas da Região de Aveiro, S.A.	37,86
FACT.: 201200289465/2012	2012	020201	509107630	ADRA - Águas da Região de Aveiro, S.A.	216,94
FACT.: 201200289518/2012	2012	020201	509107630	ADRA - Águas da Região de Aveiro, S.A.	292,88
FACT.: 201200294461/2012	2012	020201	509107630	ADRA - Águas da Região de Aveiro, S.A.	255,72
FACT.: 201200294477/2012	2012	020201	509107630	ADRA - Águas da Região de Aveiro, S.A.	108,18
FACT.: 201200296712/2012	2012	020201	509107630	ADRA - Águas da Região de Aveiro, S.A.	194,23
FACT.: 201200296791/2012	2012	020201	509107630	ADRA - Águas da Região de Aveiro, S.A.	127,57
FACT.: 201200303167/2012	2012	020201	509107630	ADRA - Águas da Região de Aveiro, S.A.	66,70
FACT.: 201200303976/2012	2012	020201	509107630	ADRA - Águas da Região de Aveiro, S.A.	29,96
FACT.: 201200304000/2012	2012	020201	509107630	ADRA - Águas da Região de Aveiro, S.A.	119,22
FACT.: 201200304016/2012	2012	020201	509107630	ADRA - Águas da Região de Aveiro, S.A.	251,04
FACT.: 201200308775/2012	2012	020201	509107630	ADRA - Águas da Região de Aveiro, S.A.	48,20
FACT.: 201200330029/2012	2012	020201	509107630	ADRA - Águas da Região de Aveiro, S.A.	43,80
FACT.: 201200335761/2012	2012	020201	509107630	ADRA - Águas da Região de Aveiro, S.A.	176,74
FACT.: 201200338146/2012	2012	020201	509107630	ADRA - Águas da Região de Aveiro, S.A.	71,11
FACT.: 201200355584/2012	2012	020201	509107630	ADRA - Águas da Região de Aveiro, S.A.	90,34
FACT.: 201200366496/2012	2012	020201	509107630	ADRA - Águas da Região de Aveiro, S.A.	537,38
FACT.: 201200367871/2012	2012	020201	509107630	ADRA - Águas da Região de Aveiro, S.A.	60,10
FACT.: 201200370898/2012	2012	020201	509107630	ADRA - Águas da Região de Aveiro, S.A.	49,00
FACT.: 201200375829/2012	2012	020201	509107630	ADRA - Águas da Região de Aveiro, S.A.	62,01
FACT.: 201200381820/2012	2012	020201	509107630	ADRA - Águas da Região de Aveiro, S.A.	650,28
FACT.: 201200400256/2012	2012	020201	509107630	ADRA - Águas da Região de Aveiro, S.A.	20,59
FACT.: 201200412193/2012	2012	020201	509107630	ADRA - Águas da Região de Aveiro, S.A.	58,66
FACT.: 201200416346/2012	2012	020201	509107630	ADRA - Águas da Região de Aveiro, S.A.	58,66
FACT.: 201200423298/2012	2012	020201	509107630	ADRA - Águas da Região de Aveiro, S.A.	56,74
FACT.: 201200423299/2012	2012	020201	509107630	ADRA - Águas da Região de Aveiro, S.A.	56,74
FACT.: 201200423301/2012	2012	020201	509107630	ADRA - Águas da Região de Aveiro, S.A.	74,13
FACT.: 201200430877/2012	2012	020201	509107630	ADRA - Águas da Região de Aveiro, S.A.	46,56

CÂMARA MUNICIPAL DE AVEIRO

Mapa auxiliar para declaração de pagamentos em atraso à data de 31-12-2012

ID	Ano da Div.	Class. Económica	Fornecedor		Valor
			NIF	Nome	
FACT.: 201200431077/2012	2012	020201	509107630	ADRA - Águas da Região de Aveiro, S.A.	23,47
FACT.: 201200434458/2012	2012	020201	509107630	ADRA - Águas da Região de Aveiro, S.A.	56,74
FACT.: 201200434545/2012	2012	020201	509107630	ADRA - Águas da Região de Aveiro, S.A.	118,71
FACT.: 201200434560/2012	2012	020201	509107630	ADRA - Águas da Região de Aveiro, S.A.	56,74
FACT.: 201200436455/2012	2012	020201	509107630	ADRA - Águas da Região de Aveiro, S.A.	58,31
FACT.: 201200438663/2012	2012	020201	509107630	ADRA - Águas da Região de Aveiro, S.A.	13,40
FACT.: 201200462256/2012	2012	020201	509107630	ADRA - Águas da Região de Aveiro, S.A.	57,70
FACT.: 201200462574/2012	2012	020201	509107630	ADRA - Águas da Região de Aveiro, S.A.	75,39
FACT.: 201200462710/2012	2012	020201	509107630	ADRA - Águas da Região de Aveiro, S.A.	38,62
FACT.: 201200462884/2012	2012	020201	509107630	ADRA - Águas da Região de Aveiro, S.A.	49,96
FACT.: 201200465717/2012	2012	020201	509107630	ADRA - Águas da Região de Aveiro, S.A.	125,10
FACT.: 201200465780/2012	2012	020201	509107630	ADRA - Águas da Região de Aveiro, S.A.	57,70
FACT.: 201200467471/2012	2012	020201	509107630	ADRA - Águas da Região de Aveiro, S.A.	60,08
FACT.: 201200468370/2012	2012	020201	509107630	ADRA - Águas da Região de Aveiro, S.A.	55,62
FACT.: 201200468537/2012	2012	020201	509107630	ADRA - Águas da Região de Aveiro, S.A.	119,28
FACT.: 201200468900/2012	2012	020201	509107630	ADRA - Águas da Região de Aveiro, S.A.	118,34
FACT.: 201200468916/2012	2012	020201	509107630	ADRA - Águas da Região de Aveiro, S.A.	112,67
FACT.: 201200469064/2012	2012	020201	509107630	ADRA - Águas da Região de Aveiro, S.A.	32,98
FACT.: 201200473327/2012	2012	020201	509107630	ADRA - Águas da Região de Aveiro, S.A.	233,32
FACT.: 201200473328/2012	2012	020201	509107630	ADRA - Águas da Região de Aveiro, S.A.	103,88
FACT.: 201200473329/2012	2012	020201	509107630	ADRA - Águas da Região de Aveiro, S.A.	77,66
FACT.: 201200473331/2012	2012	020201	509107630	ADRA - Águas da Região de Aveiro, S.A.	136,65
FACT.: 201200473366/2012	2012	020201	509107630	ADRA - Águas da Região de Aveiro, S.A.	618,31
FACT.: 201200473371/2012	2012	020201	509107630	ADRA - Águas da Região de Aveiro, S.A.	47,74
FACT.: 201200473372/2012	2012	020201	509107630	ADRA - Águas da Região de Aveiro, S.A.	263,38
FACT.: 201200473373/2012	2012	020201	509107630	ADRA - Águas da Região de Aveiro, S.A.	148,20
FACT.: 201200473378/2012	2012	020201	509107630	ADRA - Águas da Região de Aveiro, S.A.	480,07
FACT.: 201200473393/2012	2012	020201	509107630	ADRA - Águas da Região de Aveiro, S.A.	59,15
FACT.: 201200473804/2012	2012	020201	509107630	ADRA - Águas da Região de Aveiro, S.A.	119,28
FACT.: 201200474255/2012	2012	020201	509107630	ADRA - Águas da Região de Aveiro, S.A.	77,31
FACT.: 201200478053/2012	2012	020201	509107630	ADRA - Águas da Região de Aveiro, S.A.	49,01
FACT.: 201200478054/2012	2012	020201	509107630	ADRA - Águas da Região de Aveiro, S.A.	115,46
FACT.: 201200478121/2012	2012	020201	509107630	ADRA - Águas da Região de Aveiro, S.A.	47,94
FACT.: 201200478286/2012	2012	020201	509107630	ADRA - Águas da Região de Aveiro, S.A.	115,96
FACT.: 201200478326/2012	2012	020201	509107630	ADRA - Águas da Região de Aveiro, S.A.	79,18
FACT.: 201200478419/2012	2012	020201	509107630	ADRA - Águas da Região de Aveiro, S.A.	155,07
FACT.: 201200479564/2012	2012	020201	509107630	ADRA - Águas da Região de Aveiro, S.A.	62,98
FACT.: 201200482649/2012	2012	020201	509107630	ADRA - Águas da Região de Aveiro, S.A.	120,91
FACT.: 201200483250/2012	2012	020201	509107630	ADRA - Águas da Região de Aveiro, S.A.	165,83
FACT.: 201200484300/2012	2012	020201	509107630	ADRA - Águas da Região de Aveiro, S.A.	51,15
FACT.: 201200484301/2012	2012	020201	509107630	ADRA - Águas da Região de Aveiro, S.A.	63,40
FACT.: 201200484302/2012	2012	020201	509107630	ADRA - Águas da Região de Aveiro, S.A.	50,20
FACT.: 201200484303/2012	2012	020201	509107630	ADRA - Águas da Região de Aveiro, S.A.	83,20
FACT.: 201200484305/2012	2012	020201	509107630	ADRA - Águas da Região de Aveiro, S.A.	69,07
FACT.: 201200484666/2012	2012	020201	509107630	ADRA - Águas da Região de Aveiro, S.A.	15,62
FACT.: 201200493513/2012	2012	020201	509107630	ADRA - Águas da Região de Aveiro, S.A.	119,31
FACT.: 201200493685/2012	2012	020201	509107630	ADRA - Águas da Região de Aveiro, S.A.	1.183,49
FACT.: 201200493687/2012	2012	020201	509107630	ADRA - Águas da Região de Aveiro, S.A.	123,65

CÂMARA MUNICIPAL DE AVEIRO

Mapa auxiliar para declaração de pagamentos em atraso à data de 31-12-2012

ID	Ano da Div.	Class. Económica	Fornecedor		Valor
			NIF	Nome	
FACT.: 201200494126/2012	2012	020201	509107630	ADRA - Águas da Região de Aveiro, S.A.	75,39
FACT.: 201200494128/2012	2012	020201	509107630	ADRA - Águas da Região de Aveiro, S.A.	38,63
FACT.: 201200494715/2012	2012	020201	509107630	ADRA - Águas da Região de Aveiro, S.A.	126,53
FACT.: 201200494723/2012	2012	020201	509107630	ADRA - Águas da Região de Aveiro, S.A.	119,31
FACT.: 201200494747/2012	2012	020201	509107630	ADRA - Águas da Região de Aveiro, S.A.	56,24
FACT.: 201200494960/2012	2012	020201	509107630	ADRA - Águas da Região de Aveiro, S.A.	12,79
FACT.: 201200495069/2012	2012	020201	509107630	ADRA - Águas da Região de Aveiro, S.A.	120,28
FACT.: 201200495070/2012	2012	020201	509107630	ADRA - Águas da Região de Aveiro, S.A.	120,28
FACT.: 201200495072/2012	2012	020201	509107630	ADRA - Águas da Região de Aveiro, S.A.	48,76
FACT.: 201200495074/2012	2012	020201	509107630	ADRA - Águas da Região de Aveiro, S.A.	47,37
FACT.: 201200495109/2012	2012	020201	509107630	ADRA - Águas da Região de Aveiro, S.A.	125,08
FACT.: 201200495872/2012	2012	020201	509107630	ADRA - Águas da Região de Aveiro, S.A.	64,30
FACT.: 201200496000/2012	2012	020201	509107630	ADRA - Águas da Região de Aveiro, S.A.	49,83
FACT.: 201200496090/2012	2012	020201	509107630	ADRA - Águas da Região de Aveiro, S.A.	49,83
FACT.: 201200496115/2012	2012	020201	509107630	ADRA - Águas da Região de Aveiro, S.A.	49,83
FACT.: 201200496216/2012	2012	020201	509107630	ADRA - Águas da Região de Aveiro, S.A.	49,83
FACT.: 201200505212/2012	2012	020201	509107630	ADRA - Águas da Região de Aveiro, S.A.	38,63
FACT.: 201200507073/2012	2012	020201	509107630	ADRA - Águas da Região de Aveiro, S.A.	190,66
FACT.: 201200505654/2012	2012	020201	509107630	ADRA - Águas da Região de Aveiro, S.A.	135,18
FACT.: 201200505655/2012	2012	020201	509107630	ADRA - Águas da Região de Aveiro, S.A.	20,93
FACT.: 201200505808/2012	2012	020201	509107630	ADRA - Águas da Região de Aveiro, S.A.	49,83
FACT.: 201200505839/2012	2012	020201	509107630	ADRA - Águas da Região de Aveiro, S.A.	48,89
FACT.: 201200505875/2012	2012	020201	509107630	ADRA - Águas da Região de Aveiro, S.A.	57,68
FACT.: 201200505879/2012	2012	020201	509107630	ADRA - Águas da Região de Aveiro, S.A.	190,45
FACT.: 201200505882/2012	2012	020201	509107630	ADRA - Águas da Região de Aveiro, S.A.	241,96
FACT.: 201200505887/2012	2012	020201	509107630	ADRA - Águas da Região de Aveiro, S.A.	146,71
FACT.: 201200506733/2012	2012	020201	509107630	ADRA - Águas da Região de Aveiro, S.A.	12,46
FACT.: 201200506906/2012	2012	020201	509107630	ADRA - Águas da Região de Aveiro, S.A.	49,83
FACT.: 201200506976/2012	2012	020201	509107630	ADRA - Águas da Região de Aveiro, S.A.	50,77
FACT.: 201200506993/2012	2012	020201	509107630	ADRA - Águas da Região de Aveiro, S.A.	151,97
FACT.: 201200507064/2012	2012	020201	509107630	ADRA - Águas da Região de Aveiro, S.A.	118,35
FACT.: 201200507272/2012	2012	020201	509107630	ADRA - Águas da Região de Aveiro, S.A.	215,79
FACT.: 201200512046/2012	2012	020201	509107630	ADRA - Águas da Região de Aveiro, S.A.	50,48
FACT.: 201200512080/2012	2012	020201	509107630	ADRA - Águas da Região de Aveiro, S.A.	142,78
FACT.: 201200512604/2012	2012	020201	509107630	ADRA - Águas da Região de Aveiro, S.A.	43,17
FACT.: 201200513419/2012	2012	020201	509107630	ADRA - Águas da Região de Aveiro, S.A.	143,93
FACT.: 201200513675/2012	2012	020201	509107630	ADRA - Águas da Região de Aveiro, S.A.	257,79
FACT.: 201200513685/2012	2012	020201	509107630	ADRA - Águas da Região de Aveiro, S.A.	179,98
FACT.: 201200513726/2012	2012	020201	509107630	ADRA - Águas da Região de Aveiro, S.A.	118,34
FACT.: 201200513738/2012	2012	020201	509107630	ADRA - Águas da Região de Aveiro, S.A.	974,16
FACT.: 201200513739/2012	2012	020201	509107630	ADRA - Águas da Região de Aveiro, S.A.	450,80
FACT.: 201200513937/2012	2012	020201	509107630	ADRA - Águas da Região de Aveiro, S.A.	49,83
FACT.: 201200514430/2012	2012	020201	509107630	ADRA - Águas da Região de Aveiro, S.A.	205,43
FACT.: 201200514455/2012	2012	020201	509107630	ADRA - Águas da Região de Aveiro, S.A.	433,29
FACT.: 201200514456/2012	2012	020201	509107630	ADRA - Águas da Região de Aveiro, S.A.	71,11
FACT.: 201200517616/2012	2012	020201	509107630	ADRA - Águas da Região de Aveiro, S.A.	118,34
FACT.: 201200518159/2012	2012	020201	509107630	ADRA - Águas da Região de Aveiro, S.A.	163,14
FACT.: 201200517615/2012	2012	020201	509107630	ADRA - Águas da Região de Aveiro, S.A.	1.568,71

CÂMARA MUNICIPAL DE AVEIRO

Mapa auxiliar para declaração de pagamentos em atraso à data de 31-12-2012

ID	Ano da Div.	Class. Económica	Fornecedor		Valor
			NIF	Nome	
FACT.: 201200517630/2012	2012	020201	509107630	ADRA - Águas da Região de Aveiro, S.A.	118,34
FACT.: 201200517631/2012	2012	020201	509107630	ADRA - Águas da Região de Aveiro, S.A.	1.166,66
FACT.: 201200518140/2012	2012	020201	509107630	ADRA - Águas da Região de Aveiro, S.A.	69,85
FACT.: 201200518142/2012	2012	020201	509107630	ADRA - Águas da Região de Aveiro, S.A.	122,95
FACT.: 201200518211/2012	2012	020201	509107630	ADRA - Águas da Região de Aveiro, S.A.	451,82
FACT.: 201200518270/2012	2012	020201	509107630	ADRA - Águas da Região de Aveiro, S.A.	123,00
FACT.: 201200518293/2012	2012	020201	509107630	ADRA - Águas da Região de Aveiro, S.A.	67,06
FACT.: 201200522368/2012	2012	020201	509107630	ADRA - Águas da Região de Aveiro, S.A.	818,86
FACT.: 201200530148/2012	2012	020201	509107630	ADRA - Águas da Região de Aveiro, S.A.	63,45
FACT.: 201200530160/2012	2012	020201	509107630	ADRA - Águas da Região de Aveiro, S.A.	64,89
FACT.: 201200530470/2012	2012	020201	509107630	ADRA - Águas da Região de Aveiro, S.A.	57,68
FACT.: 201200531958/2012	2012	020201	509107630	ADRA - Águas da Região de Aveiro, S.A.	38,62
FACT.: 201200535752/2012	2012	020201	509107630	ADRA - Águas da Região de Aveiro, S.A.	25,27
FACT.: 201200535829/2012	2012	020201	509107630	ADRA - Águas da Região de Aveiro, S.A.	116,41
FACT.: 201200536347/2012	2012	020201	509107630	ADRA - Águas da Região de Aveiro, S.A.	20,93
FACT.: 201200536348/2012	2012	020201	509107630	ADRA - Águas da Região de Aveiro, S.A.	125,08
FACT.: 201200536354/2012	2012	020201	509107630	ADRA - Águas da Região de Aveiro, S.A.	61,37
FACT.: 201200536368/2012	2012	020201	509107630	ADRA - Águas da Região de Aveiro, S.A.	142,77
FACT.: 201200536469/2012	2012	020201	509107630	ADRA - Águas da Região de Aveiro, S.A.	132,30
FACT.: 201200537002/2012	2012	020201	509107630	ADRA - Águas da Região de Aveiro, S.A.	120,76
FACT.: 201200537003/2012	2012	020201	509107630	ADRA - Águas da Região de Aveiro, S.A.	250,61
FACT.: 201200537004/2012	2012	020201	509107630	ADRA - Águas da Região de Aveiro, S.A.	77,88
FACT.: 201200537056/2012	2012	020201	509107630	ADRA - Águas da Região de Aveiro, S.A.	181,35
FACT.: 201200538067/2012	2012	020201	509107630	ADRA - Águas da Região de Aveiro, S.A.	62,49
FACT.: 201200538164/2012	2012	020201	509107630	ADRA - Águas da Região de Aveiro, S.A.	40,90
FACT.: 201200538249/2012	2012	020201	509107630	ADRA - Águas da Região de Aveiro, S.A.	15,50
FACT.: 201200538252/2012	2012	020201	509107630	ADRA - Águas da Região de Aveiro, S.A.	144,80
FACT.: 201200539103/2012	2012	020201	509107630	ADRA - Águas da Região de Aveiro, S.A.	84,77
FACT.: 201200545076/2012	2012	020201	509107630	ADRA - Águas da Região de Aveiro, S.A.	505,03
FACT.: 201200545112/2012	2012	020201	509107630	ADRA - Águas da Região de Aveiro, S.A.	75,39
FACT.: 201200545220/2012	2012	020201	509107630	ADRA - Águas da Região de Aveiro, S.A.	125,10
FACT.: 201200545907/2012	2012	020201	509107630	ADRA - Águas da Região de Aveiro, S.A.	20,94
FACT.: 201200546335/2012	2012	020201	509107630	ADRA - Águas da Região de Aveiro, S.A.	57,69
FACT.: 201200546600/2012	2012	020201	509107630	ADRA - Águas da Região de Aveiro, S.A.	116,41
FACT.: 201200547403/2012	2012	020201	509107630	ADRA - Águas da Região de Aveiro, S.A.	125,08
FACT.: 201200547430/2012	2012	020201	509107630	ADRA - Águas da Região de Aveiro, S.A.	125,08
FACT.: 201200547434/2012	2012	020201	509107630	ADRA - Águas da Região de Aveiro, S.A.	68,54
FACT.: 201200547437/2012	2012	020201	509107630	ADRA - Águas da Região de Aveiro, S.A.	125,09
FACT.: 201200547438/2012	2012	020201	509107630	ADRA - Águas da Região de Aveiro, S.A.	125,09
FACT.: 201200547441/2012	2012	020201	509107630	ADRA - Águas da Região de Aveiro, S.A.	31,71
FACT.: 201200547530/2012	2012	020201	509107630	ADRA - Águas da Região de Aveiro, S.A.	272,38
FACT.: 201200547539/2012	2012	020201	509107630	ADRA - Águas da Região de Aveiro, S.A.	117,40
FACT.: 201200547609/2012	2012	020201	509107630	ADRA - Águas da Região de Aveiro, S.A.	50,65
FACT.: 201200547610/2012	2012	020201	509107630	ADRA - Águas da Região de Aveiro, S.A.	253,23
FACT.: 201200548608/2012	2012	020201	509107630	ADRA - Águas da Região de Aveiro, S.A.	118,34
FACT.: 201200548633/2012	2012	020201	509107630	ADRA - Águas da Região de Aveiro, S.A.	123,06
FACT.: 201200548640/2012	2012	020201	509107630	ADRA - Águas da Região de Aveiro, S.A.	84,73
FACT.: 201200549210/2012	2012	020201	509107630	ADRA - Águas da Região de Aveiro, S.A.	50,65

CÂMARA MUNICIPAL DE AVEIRO

Mapa auxiliar para declaração de pagamentos em atraso à data de 31-12-2012

ID	Ano da Div.	Class. Económica	Fornecedor		Valor
			NIF	Nome	
FACT.: 201200549216/2012	2012	020201	509107630	ADRA - Águas da Região de Aveiro, S.A.	120,28
FACT.: 21200547404/2012	2012	020201	509107630	ADRA - Águas da Região de Aveiro, S.A.	2.402,10
FACT.: 201200551608/2012	2012	020201	509107630	ADRA - Águas da Região de Aveiro, S.A.	396,84
FACT.: 201200551856/2012	2012	020201	509107630	ADRA - Águas da Região de Aveiro, S.A.	50,65
FACT.: 201200552502/2012	2012	020201	509107630	ADRA - Águas da Região de Aveiro, S.A.	49,83
FACT.: 201200552766/2012	2012	020201	509107630	ADRA - Águas da Região de Aveiro, S.A.	62,01
FACT.: 201200553669/2012	2012	020201	509107630	ADRA - Águas da Região de Aveiro, S.A.	92,57
FACT.: 201200553692/2012	2012	020201	509107630	ADRA - Águas da Região de Aveiro, S.A.	50,77
FACT.: 201200553725/2012	2012	020201	509107630	ADRA - Águas da Região de Aveiro, S.A.	222,28
FACT.: 201200553736/2012	2012	020201	509107630	ADRA - Águas da Região de Aveiro, S.A.	99,38
FACT.: 201200553738/2012	2012	020201	509107630	ADRA - Águas da Região de Aveiro, S.A.	81,18
FACT.: 201200553739/2012	2012	020201	509107630	ADRA - Águas da Região de Aveiro, S.A.	85,75
FACT.: 201200553748/2012	2012	020201	509107630	ADRA - Águas da Região de Aveiro, S.A.	49,83
FACT.: 201200553749/2012	2012	020201	509107630	ADRA - Águas da Região de Aveiro, S.A.	19,06
FACT.: 201200553792/2012	2012	020201	509107630	ADRA - Águas da Região de Aveiro, S.A.	12,46
FACT.: 201200553817/2012	2012	020201	509107630	ADRA - Águas da Região de Aveiro, S.A.	65,86
FACT.: 201200553819/2012	2012	020201	509107630	ADRA - Águas da Região de Aveiro, S.A.	99,38
FACT.: 201200554050/2012	2012	020201	509107630	ADRA - Águas da Região de Aveiro, S.A.	39,07
FACT.: 201200556172/2012	2012	020201	509107630	ADRA - Águas da Região de Aveiro, S.A.	175,86
FACT.: 201200556000/2012	2012	020201	509107630	ADRA - Águas da Região de Aveiro, S.A.	50,77
FACT.: 201200556001/2012	2012	020201	509107630	ADRA - Águas da Região de Aveiro, S.A.	50,77
FACT.: 201200556113/2012	2012	020201	509107630	ADRA - Águas da Região de Aveiro, S.A.	191,00
FACT.: 201200556114/2012	2012	020201	509107630	ADRA - Águas da Região de Aveiro, S.A.	189,13
FACT.: 201200556169/2012	2012	020201	509107630	ADRA - Águas da Região de Aveiro, S.A.	86,59
FACT.: 201200556174/2012	2012	020201	509107630	ADRA - Águas da Região de Aveiro, S.A.	118,34
FACT.: 201200557705/2012	2012	020201	509107630	ADRA - Águas da Região de Aveiro, S.A.	136,31
FACT.: 201200561843/2012	2012	020201	509107630	ADRA - Águas da Região de Aveiro, S.A.	57,68
FACT.: 201200562145/2012	2012	020201	509107630	ADRA - Águas da Região de Aveiro, S.A.	64,89
FACT.: 201200562146/2012	2012	020201	509107630	ADRA - Águas da Região de Aveiro, S.A.	87,98
FACT.: 201200562370/2012	2012	020201	509107630	ADRA - Águas da Região de Aveiro, S.A.	26,71
FACT.: 20200556002/2012	2012	020201	509107630	ADRA - Águas da Região de Aveiro, S.A.	49,83
FACT.: 201200563375/2012	2012	020201	509107630	ADRA - Águas da Região de Aveiro, S.A.	509,12
FACT.: 201200563394/2012	2012	020201	509107630	ADRA - Águas da Região de Aveiro, S.A.	54,80
FACT.: 201200563466/2012	2012	020201	509107630	ADRA - Águas da Região de Aveiro, S.A.	120,28
FACT.: 201200563508/2012	2012	020201	509107630	ADRA - Águas da Região de Aveiro, S.A.	117,35
FACT.: 201200563527/2012	2012	020201	509107630	ADRA - Águas da Região de Aveiro, S.A.	49,14
FACT.: 201200563534/2012	2012	020201	509107630	ADRA - Águas da Região de Aveiro, S.A.	1.273,38
FACT.: 201200564262/2012	2012	020201	509107630	ADRA - Águas da Região de Aveiro, S.A.	11,85
FACT.: 201200564411/2012	2012	020201	509107630	ADRA - Águas da Região de Aveiro, S.A.	115,35
FACT.: 201200564706/2012	2012	020201	509107630	ADRA - Águas da Região de Aveiro, S.A.	204,85
FACT.: 201200565421/2012	2012	020201	509107630	ADRA - Águas da Região de Aveiro, S.A.	48,07
FACT.: 201200565535/2012	2012	020201	509107630	ADRA - Águas da Região de Aveiro, S.A.	88,74
FACT.: 201200565537/2012	2012	020201	509107630	ADRA - Águas da Região de Aveiro, S.A.	49,01
FACT.: 201200571643/2012	2012	020201	509107630	ADRA - Águas da Região de Aveiro, S.A.	53,35
FACT.: 201200572226/2012	2012	020201	509107630	ADRA - Águas da Região de Aveiro, S.A.	57,70
FACT.: 201200572896/2012	2012	020201	509107630	ADRA - Águas da Região de Aveiro, S.A.	32,48
FACT.: 201200573157/2012	2012	020201	509107630	ADRA - Águas da Região de Aveiro, S.A.	57,68
FACT.: 201200573282/2012	2012	020201	509107630	ADRA - Águas da Região de Aveiro, S.A.	20,93

CÂMARA MUNICIPAL DE AVEIRO

Mapa auxiliar para declaração de pagamentos em atraso à data de 31-12-2012

ID	Ano da Div.	Class. Económica	Fornecedor		Valor
			NIF	Nome	
FACT.: 201200573608/2012	2012	020201	509107630	ADRA - Águas da Região de Aveiro, S.A.	75,36
FACT.: 201200573630/2012	2012	020201	509107630	ADRA - Águas da Região de Aveiro, S.A.	57,68
FACT.: 201200573696/2012	2012	020201	509107630	ADRA - Águas da Região de Aveiro, S.A.	125,08
FACT.: 201200574511/2012	2012	020201	509107630	ADRA - Águas da Região de Aveiro, S.A.	191,45
FACT.: 201200574517/2012	2012	020201	509107630	ADRA - Águas da Região de Aveiro, S.A.	135,20
FACT.: 201200575666/2012	2012	020201	509107630	ADRA - Águas da Região de Aveiro, S.A.	127,72
FACT.: 201200575676/2012	2012	020201	509107630	ADRA - Águas da Região de Aveiro, S.A.	613,36
FACT.: 201200575758/2012	2012	020201	509107630	ADRA - Águas da Região de Aveiro, S.A.	49,96
FACT.: 201200583255/2012	2012	020201	509107630	ADRA - Águas da Região de Aveiro, S.A.	60,58
FACT.: 201200583793/2012	2012	020201	509107630	ADRA - Águas da Região de Aveiro, S.A.	25,27
FACT.: 201200584095/2012	2012	020201	509107630	ADRA - Águas da Região de Aveiro, S.A.	20,93
FACT.: 201220008524/2012	2012	02022599	509107630	ADRA - Águas da Região de Aveiro, S.A.	64,99
FACT.: 201200585594/2012	2012	020201	509107630	ADRA - Águas da Região de Aveiro, S.A.	56,25
FACT.: 201200586385/2012	2012	020201	509107630	ADRA - Águas da Região de Aveiro, S.A.	45,45
FACT.: 201200586931/2012	2012	020201	509107630	ADRA - Águas da Região de Aveiro, S.A.	81,89
FACT.: 201200586934/2012	2012	020201	509107630	ADRA - Águas da Região de Aveiro, S.A.	53,60
FACT.: 201200587041/2012	2012	020201	509107630	ADRA - Águas da Região de Aveiro, S.A.	144,91
FACT.: 201200589828/2012	2012	020201	509107630	ADRA - Águas da Região de Aveiro, S.A.	85,42
FACT.: 201200588492/2012	2012	020201	509107630	ADRA - Águas da Região de Aveiro, S.A.	288,08
FACT.: 201200588564/2012	2012	020201	509107630	ADRA - Águas da Região de Aveiro, S.A.	541,68
FACT.: 201200588981/2012	2012	020201	509107630	ADRA - Águas da Região de Aveiro, S.A.	121,91
FACT.: 201200588994/2012	2012	020201	509107630	ADRA - Águas da Região de Aveiro, S.A.	113,52
FACT.: 201200589766/2012	2012	020201	509107630	ADRA - Águas da Região de Aveiro, S.A.	178,35
FACT.: 201200589813/2012	2012	020201	509107630	ADRA - Águas da Região de Aveiro, S.A.	80,83
FACT.: 201200589819/2012	2012	020201	509107630	ADRA - Águas da Região de Aveiro, S.A.	1.414,92
FACT.: 201200589821/2012	2012	020201	509107630	ADRA - Águas da Região de Aveiro, S.A.	350,76
FACT.: 201200589822/2012	2012	020201	509107630	ADRA - Águas da Região de Aveiro, S.A.	130,66
FACT.: 201200594681/2012	2012	020201	509107630	ADRA - Águas da Região de Aveiro, S.A.	314,51
FACT.: 201200594686/2012	2012	020201	509107630	ADRA - Águas da Região de Aveiro, S.A.	133,48
FACT.: 201200594833/2012	2012	020201	509107630	ADRA - Águas da Região de Aveiro, S.A.	513,54
FACT.: 201200603403/2012	2012	020201	509107630	ADRA - Águas da Região de Aveiro, S.A.	67,81
FACT.: 201200603521/2012	2012	020201	509107630	ADRA - Águas da Região de Aveiro, S.A.	120,23
FACT.: 201200608903/2012	2012	020201	509107630	ADRA - Águas da Região de Aveiro, S.A.	30,43
FACT.: 201200608928/2012	2012	020201	509107630	ADRA - Águas da Região de Aveiro, S.A.	660,38
FACT.: 201200610412/2012	2012	020201	509107630	ADRA - Águas da Região de Aveiro, S.A.	141,17
FACT.: 201200634402/2012	2012	020201	509107630	ADRA - Águas da Região de Aveiro, S.A.	540,78
FACT.: 201200642982/2012	2012	020201	509107630	ADRA - Águas da Região de Aveiro, S.A.	42,18
FACT.: 201200647597/2012	2012	020201	509107630	ADRA - Águas da Região de Aveiro, S.A.	39,91
FACT.: 201200657983/2012	2012	020201	509107630	ADRA - Águas da Região de Aveiro, S.A.	101,33
FACT.: 201200671818/2012	2012	020201	509107630	ADRA - Águas da Região de Aveiro, S.A.	49,82
FACT.: 201200677878/2012	2012	020201	509107630	ADRA - Águas da Região de Aveiro, S.A.	1.867,56
FACT.: 201200679214/2012	2012	020201	509107630	ADRA - Águas da Região de Aveiro, S.A.	59,62
FACT.: 201200687150/2012	2012	020201	509107630	ADRA - Águas da Região de Aveiro, S.A.	62,66
FACT.: 201200689019/2012	2012	020201	509107630	ADRA - Águas da Região de Aveiro, S.A.	873,38
FACT.: 201200697516/2012	2012	020201	509107630	ADRA - Águas da Região de Aveiro, S.A.	21,64
FACT.: 201200719192/2012	2012	020201	509107630	ADRA - Águas da Região de Aveiro, S.A.	4,51
FACT.: 201200720004/2012	2012	020201	509107630	ADRA - Águas da Região de Aveiro, S.A.	60,58
FACT.: 201200724284/2012	2012	020201	509107630	ADRA - Águas da Região de Aveiro, S.A.	41,47

CÂMARA MUNICIPAL DE AVEIRO

Mapa auxiliar para declaração de pagamentos em atraso à data de 31-12-2012

ID	Ano da Div.	Class. Económica	Fornecedor		Valor
			NIF	Nome	
FACT.: 201200729994/2012	2012	020201	509107630	ADRA - Águas da Região de Aveiro, S.A.	60,58
FACT.: 201200730688/2012	2012	020201	509107630	ADRA - Águas da Região de Aveiro, S.A.	64,91
FACT.: 201200737180/2012	2012	020201	509107630	ADRA - Águas da Região de Aveiro, S.A.	261,15
FACT.: 201200737185/2012	2012	020201	509107630	ADRA - Águas da Região de Aveiro, S.A.	117,82
FACT.: 201200738380/2012	2012	020201	509107630	ADRA - Águas da Região de Aveiro, S.A.	26,32
FACT.: 201200743687/2012	2012	020201	509107630	ADRA - Águas da Região de Aveiro, S.A.	60,58
FACT.: 201200743693/2012	2012	020201	509107630	ADRA - Águas da Região de Aveiro, S.A.	60,58
FACT.: 201200743705/2012	2012	020201	509107630	ADRA - Águas da Região de Aveiro, S.A.	55,19
FACT.: 201200751258/2012	2012	020201	509107630	ADRA - Águas da Região de Aveiro, S.A.	93,97
FACT.: 201200751260/2012	2012	020201	509107630	ADRA - Águas da Região de Aveiro, S.A.	51,46
FACT.: 201200751266/2012	2012	020201	509107630	ADRA - Águas da Região de Aveiro, S.A.	45,08
FACT.: 201200764961/2012	2012	020201	509107630	ADRA - Águas da Região de Aveiro, S.A.	116,40
FACT.: 201200769891/2012	2012	020201	509107630	ADRA - Águas da Região de Aveiro, S.A.	58,66
FACT.: 201200770172/2012	2012	020201	509107630	ADRA - Águas da Região de Aveiro, S.A.	76,64
FACT.: 201200770341/2012	2012	020201	509107630	ADRA - Águas da Região de Aveiro, S.A.	39,26
FACT.: 201200770375/2012	2012	020201	509107630	ADRA - Águas da Região de Aveiro, S.A.	415,93
FACT.: 201200770547/2012	2012	020201	509107630	ADRA - Águas da Região de Aveiro, S.A.	24,73
FACT.: 201200770599/2012	2012	020201	509107630	ADRA - Águas da Região de Aveiro, S.A.	47,00
FACT.: 201200771540/2012	2012	020201	509107630	ADRA - Águas da Região de Aveiro, S.A.	58,66
FACT.: 201200771606/2012	2012	020201	509107630	ADRA - Águas da Região de Aveiro, S.A.	76,63
FACT.: 201200771607/2012	2012	020201	509107630	ADRA - Águas da Região de Aveiro, S.A.	602,53
FACT.: 201200771609/2012	2012	020201	509107630	ADRA - Águas da Região de Aveiro, S.A.	41,53
FACT.: 201200771713/2012	2012	020201	509107630	ADRA - Águas da Região de Aveiro, S.A.	127,72
FACT.: 201200771714/2012	2012	020201	509107630	ADRA - Águas da Região de Aveiro, S.A.	423,81
FACT.: 201200771809/2012	2012	020201	509107630	ADRA - Águas da Região de Aveiro, S.A.	57,69
FACT.: 201200771846/2012	2012	020201	509107630	ADRA - Águas da Região de Aveiro, S.A.	49,01
FACT.: 201200771847/2012	2012	020201	509107630	ADRA - Águas da Região de Aveiro, S.A.	117,34
FACT.: 201200772967/2012	2012	020201	509107630	ADRA - Águas da Região de Aveiro, S.A.	125,02
FACT.: 201200773028/2012	2012	020201	509107630	ADRA - Águas da Região de Aveiro, S.A.	59,01
FACT.: 201200777365/2012	2012	020201	509107630	ADRA - Águas da Região de Aveiro, S.A.	127,16
FACT.: 201200778326/2012	2012	020201	509107630	ADRA - Águas da Região de Aveiro, S.A.	115,63
FACT.: 201200824103/2012	2012	020201	509107630	ADRA - Águas da Região de Aveiro, S.A.	53,10
FACT.: 201200862523/2012	2012	020201	509107630	ADRA - Águas da Região de Aveiro, S.A.	78,38
FACT.: 20120773319/2012	2012	020201	509107630	ADRA - Águas da Região de Aveiro, S.A.	122,22
FACT.: 201200779128/2012	2012	020201	509107630	ADRA - Águas da Região de Aveiro, S.A.	111,81
FACT.: 201200779181/2012	2012	020201	509107630	ADRA - Águas da Região de Aveiro, S.A.	83,19
FACT.: 201200779185/2012	2012	020201	509107630	ADRA - Águas da Região de Aveiro, S.A.	57,21
FACT.: 201200862536/2012	2012	020201	509107630	ADRA - Águas da Região de Aveiro, S.A.	56,05
FACT.: 201200779183/2012	2012	020201	509107630	ADRA - Águas da Região de Aveiro, S.A.	76,64
FACT.: 201200787469/2012	2012	020201	509107630	ADRA - Águas da Região de Aveiro, S.A.	717,35
FACT.: 201200787485/2012	2012	020201	509107630	ADRA - Águas da Região de Aveiro, S.A.	51,46
FACT.: 201200788459/2012	2012	020201	509107630	ADRA - Águas da Região de Aveiro, S.A.	63,46
FACT.: 201200788559/2012	2012	020201	509107630	ADRA - Águas da Região de Aveiro, S.A.	47,37
FACT.: 201200788662/2012	2012	020201	509107630	ADRA - Águas da Região de Aveiro, S.A.	47,37
FACT.: 201200793809/2012	2012	020201	509107630	ADRA - Águas da Região de Aveiro, S.A.	210,86
FACT.: 201200794271/2012	2012	020201	509107630	ADRA - Águas da Região de Aveiro, S.A.	76,64
FACT.: 201200794273/2012	2012	020201	509107630	ADRA - Águas da Região de Aveiro, S.A.	39,26
FACT.: 201200795173/2012	2012	020201	509107630	ADRA - Águas da Região de Aveiro, S.A.	71,64

CÂMARA MUNICIPAL DE AVEIRO

Mapa auxiliar para declaração de pagamentos em atraso à data de 31-12-2012

ID	Ano da Div.	Class. Económica	Fornecedor		Valor
			NIF	Nome	
FACT.: 201200795209/2012	2012	020201	509107630	ADRA - Águas da Região de Aveiro, S.A.	587,10
FACT.: 201200795210/2012	2012	020201	509107630	ADRA - Águas da Região de Aveiro, S.A.	422,05
FACT.: 201200798867/2012	2012	020201	509107630	ADRA - Águas da Região de Aveiro, S.A.	1.621,62
FACT.: 201200802499/2012	2012	020201	509107630	ADRA - Águas da Região de Aveiro, S.A.	39,26
FACT.: 201200802732/2012	2012	020201	509107630	ADRA - Águas da Região de Aveiro, S.A.	18,41
FACT.: 201200803389/2012	2012	020201	509107630	ADRA - Águas da Região de Aveiro, S.A.	54,16
FACT.: 201200803390/2012	2012	020201	509107630	ADRA - Águas da Região de Aveiro, S.A.	89,05
FACT.: 201200803392/2012	2012	020201	509107630	ADRA - Águas da Região de Aveiro, S.A.	58,88
FACT.: 201200803713/2012	2012	020201	509107630	ADRA - Águas da Região de Aveiro, S.A.	50,88
FACT.: 201200803837/2012	2012	020201	509107630	ADRA - Águas da Região de Aveiro, S.A.	48,19
FACT.: 201200866147/2012	2012	020201	509107630	ADRA - Águas da Região de Aveiro, S.A.	90,00
FACT.: 201200779151/2012	2012	020201	509107630	ADRA - Águas da Região de Aveiro, S.A.	118,41
FACT.: 201200795199/2012	2012	020201	509107630	ADRA - Águas da Região de Aveiro, S.A.	177,68
FACT.: 201200807694/2012	2012	020201	509107630	ADRA - Águas da Região de Aveiro, S.A.	480,07
FACT.: 201200807740/2012	2012	020201	509107630	ADRA - Águas da Região de Aveiro, S.A.	158,92
FACT.: 201200807768/2012	2012	020201	509107630	ADRA - Águas da Região de Aveiro, S.A.	794,57
FACT.: 201200807770/2012	2012	020201	509107630	ADRA - Águas da Região de Aveiro, S.A.	334,98
FACT.: 201200807774/2012	2012	020201	509107630	ADRA - Águas da Região de Aveiro, S.A.	169,03
FACT.: 201200807775/2012	2012	020201	509107630	ADRA - Águas da Região de Aveiro, S.A.	148,83
FACT.: 201200807782/2012	2012	020201	509107630	ADRA - Águas da Região de Aveiro, S.A.	222,42
FACT.: 201200807817/2012	2012	020201	509107630	ADRA - Águas da Região de Aveiro, S.A.	811,38
FACT.: 201200807818/2012	2012	020201	509107630	ADRA - Águas da Região de Aveiro, S.A.	116,40
FACT.: 201200807867/2012	2012	020201	509107630	ADRA - Águas da Região de Aveiro, S.A.	52,28
FACT.: 201200807868/2012	2012	020201	509107630	ADRA - Águas da Região de Aveiro, S.A.	52,28
FACT.: 201200807869/2012	2012	020201	509107630	ADRA - Águas da Região de Aveiro, S.A.	52,28
FACT.: 201200807893/2012	2012	020201	509107630	ADRA - Águas da Região de Aveiro, S.A.	190,69
FACT.: 201200807922/2012	2012	020201	509107630	ADRA - Águas da Região de Aveiro, S.A.	65,87
FACT.: 201200807923/2012	2012	020201	509107630	ADRA - Águas da Região de Aveiro, S.A.	220,98
FACT.: 201200808584/2012	2012	020201	509107630	ADRA - Águas da Região de Aveiro, S.A.	63,30
FACT.: 201200808712/2012	2012	020201	509107630	ADRA - Águas da Região de Aveiro, S.A.	152,06
FACT.: 201200808781/2012	2012	020201	509107630	ADRA - Águas da Região de Aveiro, S.A.	50,65
FACT.: 201200808867/2012	2012	020201	509107630	ADRA - Águas da Região de Aveiro, S.A.	195,30
FACT.: 201200814745/2012	2012	020201	509107630	ADRA - Águas da Região de Aveiro, S.A.	145,16
FACT.: 201200815333/2012	2012	020201	509107630	ADRA - Águas da Região de Aveiro, S.A.	43,80
FACT.: 201200815414/2012	2012	020201	509107630	ADRA - Águas da Região de Aveiro, S.A.	1.118,74
FACT.: 201200895951/2012	2012	020201	509107630	ADRA - Águas da Região de Aveiro, S.A.	55,54
FACT.: 201200816015/2012	2012	020201	509107630	ADRA - Águas da Região de Aveiro, S.A.	182,98
FACT.: 201200816137/2012	2012	020201	509107630	ADRA - Águas da Região de Aveiro, S.A.	120,28
FACT.: 201200816145/2012	2012	020201	509107630	ADRA - Águas da Região de Aveiro, S.A.	96,18
FACT.: 201200816160/2012	2012	020201	509107630	ADRA - Águas da Região de Aveiro, S.A.	74,39
FACT.: 201200816197/2012	2012	020201	509107630	ADRA - Águas da Região de Aveiro, S.A.	248,53
FACT.: 201200816230/2012	2012	020201	509107630	ADRA - Águas da Região de Aveiro, S.A.	245,85
FACT.: 201200816865/2012	2012	020201	509107630	ADRA - Águas da Região de Aveiro, S.A.	7,42
FACT.: 201200816974/2012	2012	020201	509107630	ADRA - Águas da Região de Aveiro, S.A.	13,07
FACT.: 201200817599/2012	2012	020201	509107630	ADRA - Águas da Região de Aveiro, S.A.	12,87
FACT.: 201200822515/2012	2012	020201	509107630	ADRA - Águas da Região de Aveiro, S.A.	41,54
FACT.: 201200857514/2012	2012	020201	509107630	ADRA - Águas da Região de Aveiro, S.A.	24,18
FACT.: 201200823059/2012	2012	020201	509107630	ADRA - Águas da Região de Aveiro, S.A.	157,48

CÂMARA MUNICIPAL DE AVEIRO

Mapa auxiliar para declaração de pagamentos em atraso à data de 31-12-2012

ID	Ano da Div.	Class. Económica	Fornecedor		Valor
			NIF	Nome	
FACT.: 201200823185/2012	2012	020201	509107630	ADRA - Águas da Região de Aveiro, S.A.	496,84
FACT.: 201200833671/2012	2012	020201	509107630	ADRA - Águas da Região de Aveiro, S.A.	103,38
FACT.: 201200833683/2012	2012	020201	509107630	ADRA - Águas da Região de Aveiro, S.A.	169,76
FACT.: 201200834484/2012	2012	020201	509107630	ADRA - Águas da Região de Aveiro, S.A.	121,41
FACT.: 201200834485/2012	2012	020201	509107630	ADRA - Águas da Região de Aveiro, S.A.	255,59
FACT.: 201200835095/2012	2012	020201	509107630	ADRA - Águas da Região de Aveiro, S.A.	319,10
FACT.: 201200835097/2012	2012	020201	509107630	ADRA - Águas da Região de Aveiro, S.A.	274,35
FACT.: 201200835098/2012	2012	020201	509107630	ADRA - Águas da Região de Aveiro, S.A.	92,57
FACT.: 201200835100/2012	2012	020201	509107630	ADRA - Águas da Região de Aveiro, S.A.	135,14
FACT.: 201200835233/2012	2012	020201	509107630	ADRA - Águas da Região de Aveiro, S.A.	53,91
FACT.: 201200836204/2012	2012	020201	509107630	ADRA - Águas da Região de Aveiro, S.A.	16,03
FACT.: 201200836207/2012	2012	020201	509107630	ADRA - Águas da Região de Aveiro, S.A.	172,97
FACT.: 201200836933/2012	2012	020201	509107630	ADRA - Águas da Região de Aveiro, S.A.	81,86
FACT.: 201200836996/2012	2012	020201	509107630	ADRA - Águas da Região de Aveiro, S.A.	116,41
FACT.: 201200843911/2012	2012	020201	509107630	ADRA - Águas da Região de Aveiro, S.A.	27,06
FACT.: 201200844040/2012	2012	020201	509107630	ADRA - Águas da Região de Aveiro, S.A.	127,18
FACT.: 201200844127/2012	2012	020201	509107630	ADRA - Águas da Região de Aveiro, S.A.	118,35
FACT.: 201200844968/2012	2012	020201	509107630	ADRA - Águas da Região de Aveiro, S.A.	58,66
FACT.: 201200845274/2012	2012	020201	509107630	ADRA - Águas da Região de Aveiro, S.A.	122,85
FACT.: 201200845275/2012	2012	020201	509107630	ADRA - Águas da Região de Aveiro, S.A.	117,08
FACT.: 201200845276/2012	2012	020201	509107630	ADRA - Águas da Região de Aveiro, S.A.	22,73
FACT.: 201200845297/2012	2012	020201	509107630	ADRA - Águas da Região de Aveiro, S.A.	145,15
FACT.: 201200845403/2012	2012	020201	509107630	ADRA - Águas da Região de Aveiro, S.A.	127,18
FACT.: 201200845408/2012	2012	020201	509107630	ADRA - Águas da Região de Aveiro, S.A.	62,01
FACT.: 201200846056/2012	2012	020201	509107630	ADRA - Águas da Região de Aveiro, S.A.	141,60
FACT.: 201200846617/2012	2012	020201	509107630	ADRA - Águas da Região de Aveiro, S.A.	229,10
FACT.: 201200846722/2012	2012	020201	509107630	ADRA - Águas da Região de Aveiro, S.A.	49,01
FACT.: 201200846789/2012	2012	020201	509107630	ADRA - Águas da Região de Aveiro, S.A.	373,23
FACT.: 201200846908/2012	2012	020201	509107630	ADRA - Águas da Região de Aveiro, S.A.	336,41
FACT.: 201200846909/2012	2012	020201	509107630	ADRA - Águas da Região de Aveiro, S.A.	1.708,68
FACT.: 201200846960/2012	2012	020201	509107630	ADRA - Águas da Região de Aveiro, S.A.	133,79
FACT.: 201200846963/2012	2012	020201	509107630	ADRA - Águas da Região de Aveiro, S.A.	84,73
FACT.: 201200847681/2012	2012	020201	509107630	ADRA - Águas da Região de Aveiro, S.A.	50,65
FACT.: 201200876990/2012	2012	020201	509107630	ADRA - Águas da Região de Aveiro, S.A.	58,66
FACT.: 201200823194/2012	2012	020201	509107630	ADRA - Águas da Região de Aveiro, S.A.	51,46
FACT.: 201200833961/2012	2012	020201	509107630	ADRA - Águas da Região de Aveiro, S.A.	58,66
FACT.: 201200849564/2012	2012	020201	509107630	ADRA - Águas da Região de Aveiro, S.A.	120,28
FACT.: 201200849565/2012	2012	020201	509107630	ADRA - Águas da Região de Aveiro, S.A.	50,65
FACT.: 201200850017/2012	2012	020201	509107630	ADRA - Águas da Região de Aveiro, S.A.	1.391,58
FACT.: 201200850064/2012	2012	020201	509107630	ADRA - Águas da Região de Aveiro, S.A.	484,59
FACT.: 201200850167/2012	2012	020201	509107630	ADRA - Águas da Região de Aveiro, S.A.	1.803,42
FACT.: 201200850168/2012	2012	020201	509107630	ADRA - Águas da Região de Aveiro, S.A.	132,86
FACT.: 201200850169/2012	2012	020201	509107630	ADRA - Águas da Região de Aveiro, S.A.	130,04
FACT.: 201200850634/2012	2012	020201	509107630	ADRA - Águas da Região de Aveiro, S.A.	118,35
FACT.: 201200851408/2012	2012	020201	509107630	ADRA - Águas da Região de Aveiro, S.A.	635,98
FACT.: 201200851499/2012	2012	020201	509107630	ADRA - Águas da Região de Aveiro, S.A.	21,29
FACT.: 201200856744/2012	2012	020201	509107630	ADRA - Águas da Região de Aveiro, S.A.	58,66
FACT.: 201200857638/2012	2012	020201	509107630	ADRA - Águas da Região de Aveiro, S.A.	121,18

CÂMARA MUNICIPAL DE AVEIRO

Mapa auxiliar para declaração de pagamentos em atraso à data de 31-12-2012

ID	Ano da Div.	Class. Económica	Fornecedor		Valor
			NIF	Nome	
FACT.: 201200859173/2012	2012	020201	509107630	ADRA - Águas da Região de Aveiro, S.A.	141,76
FACT.: 201200859224/2012	2012	020201	509107630	ADRA - Águas da Região de Aveiro, S.A.	68,81
FACT.: 201200859226/2012	2012	020201	509107630	ADRA - Águas da Região de Aveiro, S.A.	139,46
FACT.: 201200859229/2012	2012	020201	509107630	ADRA - Águas da Região de Aveiro, S.A.	549,61
FACT.: 201200859301/2012	2012	020201	509107630	ADRA - Águas da Região de Aveiro, S.A.	74,66
FACT.: 201200859332/2012	2012	020201	509107630	ADRA - Águas da Região de Aveiro, S.A.	137,25
FACT.: 201200859333/2012	2012	020201	509107630	ADRA - Águas da Região de Aveiro, S.A.	143,85
FACT.: 201200859334/2012	2012	020201	509107630	ADRA - Águas da Região de Aveiro, S.A.	23,03
FACT.: 201200906335/2012	2012	020201	509107630	ADRA - Águas da Região de Aveiro, S.A.	60,64
FACT.: 201200788551/2012	2012	020201	509107630	ADRA - Águas da Região de Aveiro, S.A.	47,37
FACT.: 201200861731/2012	2012	020201	509107630	ADRA - Águas da Região de Aveiro, S.A.	161,80
FACT.: 201200861733/2012	2012	020201	509107630	ADRA - Águas da Região de Aveiro, S.A.	125,04
FACT.: 201200861746/2012	2012	020201	509107630	ADRA - Águas da Região de Aveiro, S.A.	545,63
FACT.: 201200861754/2012	2012	020201	509107630	ADRA - Águas da Região de Aveiro, S.A.	70,21
FACT.: 201200861756/2012	2012	020201	509107630	ADRA - Águas da Região de Aveiro, S.A.	64,43
FACT.: 201200861757/2012	2012	020201	509107630	ADRA - Águas da Região de Aveiro, S.A.	80,31
FACT.: 201200862386/2012	2012	020201	509107630	ADRA - Águas da Região de Aveiro, S.A.	61,36
FACT.: 201200862563/2012	2012	020201	509107630	ADRA - Águas da Região de Aveiro, S.A.	13,08
FACT.: 201200862595/2012	2012	020201	509107630	ADRA - Águas da Região de Aveiro, S.A.	109,98
FACT.: 201200862602/2012	2012	020201	509107630	ADRA - Águas da Região de Aveiro, S.A.	107,72
FACT.: 201200862603/2012	2012	020201	509107630	ADRA - Águas da Região de Aveiro, S.A.	84,95
FACT.: 201200862604/2012	2012	020201	509107630	ADRA - Águas da Região de Aveiro, S.A.	89,52
FACT.: 201200862612/2012	2012	020201	509107630	ADRA - Águas da Região de Aveiro, S.A.	52,28
FACT.: 201200862613/2012	2012	020201	509107630	ADRA - Águas da Região de Aveiro, S.A.	19,67
FACT.: 201200862614/2012	2012	020201	509107630	ADRA - Águas da Região de Aveiro, S.A.	124,16
FACT.: 201200862662/2012	2012	020201	509107630	ADRA - Águas da Região de Aveiro, S.A.	269,28
FACT.: 201200862669/2012	2012	020201	509107630	ADRA - Águas da Região de Aveiro, S.A.	91,79
FACT.: 201200865875/2012	2012	020201	509107630	ADRA - Águas da Região de Aveiro, S.A.	1.135,24
FACT.: 201200866108/2012	2012	020201	509107630	ADRA - Águas da Região de Aveiro, S.A.	134,22
FACT.: 201200866145/2012	2012	020201	509107630	ADRA - Águas da Região de Aveiro, S.A.	185,46
FACT.: 201200868809/2012	2012	020201	509107630	ADRA - Águas da Região de Aveiro, S.A.	147,37
FACT.: 201200869449/2012	2012	020201	509107630	ADRA - Águas da Região de Aveiro, S.A.	21,29
FACT.: 201200869569/2012	2012	020201	509107630	ADRA - Águas da Região de Aveiro, S.A.	58,66
FACT.: 201200870531/2012	2012	020201	509107630	ADRA - Águas da Região de Aveiro, S.A.	102,26
FACT.: 201200870545/2012	2012	020201	509107630	ADRA - Águas da Região de Aveiro, S.A.	52,28
FACT.: 201200870876/2012	2012	020201	509107630	ADRA - Águas da Região de Aveiro, S.A.	46,44
FACT.: 201200871070/2012	2012	020201	509107630	ADRA - Águas da Região de Aveiro, S.A.	64,60
FACT.: 201200871081/2012	2012	020201	509107630	ADRA - Águas da Região de Aveiro, S.A.	354,78
FACT.: 201200871082/2012	2012	020201	509107630	ADRA - Águas da Região de Aveiro, S.A.	1.521,21
FACT.: 201200871084/2012	2012	020201	509107630	ADRA - Águas da Região de Aveiro, S.A.	124,67
FACT.: 201200873248/2012	2012	020201	509107630	ADRA - Águas da Região de Aveiro, S.A.	156,73
FACT.: 201200873268/2012	2012	020201	509107630	ADRA - Águas da Região de Aveiro, S.A.	357,69
FACT.: 201200873339/2012	2012	020201	509107630	ADRA - Águas da Região de Aveiro, S.A.	156,65
FACT.: 201200873362/2012	2012	020201	509107630	ADRA - Águas da Região de Aveiro, S.A.	200,77
FACT.: 201200873396/2012	2012	020201	509107630	ADRA - Águas da Região de Aveiro, S.A.	73,08
FACT.: 201200876419/2012	2012	020201	509107630	ADRA - Águas da Região de Aveiro, S.A.	58,66
FACT.: 201200877819/2012	2012	020201	509107630	ADRA - Águas da Região de Aveiro, S.A.	21,30
FACT.: 201200877905/2012	2012	020201	509107630	ADRA - Águas da Região de Aveiro, S.A.	57,22

CÂMARA MUNICIPAL DE AVEIRO

Mapa auxiliar para declaração de pagamentos em atraso à data de 31-12-2012

ID	Ano da Div.	Class. Económica	Fornecedor		Valor
			NIF	Nome	
FACT.: 201200878322/2012	2012	020201	509107630	ADRA - Águas da Região de Aveiro, S.A.	60,10
FACT.: 201200881497/2012	2012	020201	509107630	ADRA - Águas da Região de Aveiro, S.A.	180,83
FACT.: 201200881577/2012	2012	020201	509107630	ADRA - Águas da Região de Aveiro, S.A.	615,72
FACT.: 201200881680/2012	2012	020201	509107630	ADRA - Águas da Região de Aveiro, S.A.	52,28
FACT.: 201200881682/2012	2012	020201	509107630	ADRA - Águas da Região de Aveiro, S.A.	51,46
FACT.: 201200873250/2012	2012	020201	509107630	ADRA - Águas da Região de Aveiro, S.A.	429,81
FACT.: 201200883937/2012	2012	020201	509107630	ADRA - Águas da Região de Aveiro, S.A.	68,43
FACT.: 201200884018/2012	2012	020201	509107630	ADRA - Águas da Região de Aveiro, S.A.	121,90
FACT.: 201200884350/2012	2012	020201	509107630	ADRA - Águas da Região de Aveiro, S.A.	444,63
FACT.: 201200884441/2012	2012	020201	509107630	ADRA - Águas da Região de Aveiro, S.A.	29,95
FACT.: 201200888319/2012	2012	020201	509107630	ADRA - Águas da Região de Aveiro, S.A.	133,86
FACT.: 201200888360/2012	2012	020201	509107630	ADRA - Águas da Região de Aveiro, S.A.	95,03
FACT.: 201200888448/2012	2012	020201	509107630	ADRA - Águas da Região de Aveiro, S.A.	59,32
FACT.: 201200888449/2012	2012	020201	509107630	ADRA - Águas da Região de Aveiro, S.A.	68,81
FACT.: 201200888450/2012	2012	020201	509107630	ADRA - Águas da Região de Aveiro, S.A.	61,19
FACT.: 201200890578/2012	2012	020201	509107630	ADRA - Águas da Região de Aveiro, S.A.	21,30
FACT.: 201200815732/2012	2012	020201	509107630	ADRA - Águas da Região de Aveiro, S.A.	133,42
FACT.: 201200894583/2012	2012	020201	509107630	ADRA - Águas da Região de Aveiro, S.A.	133,86
FACT.: 201200894584/2012	2012	020201	509107630	ADRA - Águas da Região de Aveiro, S.A.	225,15
FACT.: 201200894588/2012	2012	020201	509107630	ADRA - Águas da Região de Aveiro, S.A.	55,54
FACT.: 201200895594/2012	2012	020201	509107630	ADRA - Águas da Região de Aveiro, S.A.	131,92
FACT.: 201200898584/2012	2012	020201	509107630	ADRA - Águas da Região de Aveiro, S.A.	498,73
FACT.: 201200898608/2012	2012	020201	509107630	ADRA - Águas da Região de Aveiro, S.A.	310,40
FACT.: 201200898781/2012	2012	020201	509107630	ADRA - Águas da Região de Aveiro, S.A.	179,07
FACT.: 201200899573/2012	2012	020201	509107630	ADRA - Águas da Região de Aveiro, S.A.	13,89
FACT.: 201200899577/2012	2012	020201	509107630	ADRA - Águas da Região de Aveiro, S.A.	137,57
FACT.: 201200906271/2012	2012	020201	509107630	ADRA - Águas da Região de Aveiro, S.A.	159,02
FACT.: 201200908413/2012	2012	020201	509107630	ADRA - Águas da Região de Aveiro, S.A.	120,05
FACT.: 201200908486/2012	2012	020201	509107630	ADRA - Águas da Região de Aveiro, S.A.	250,57
FACT.: 201200909834/2012	2012	020201	509107630	ADRA - Águas da Região de Aveiro, S.A.	66,71
FACT.: 201200913646/2012	2012	020201	509107630	ADRA - Águas da Região de Aveiro, S.A.	116,40
FACT.: 201200913737/2012	2012	020201	509107630	ADRA - Águas da Região de Aveiro, S.A.	60,11
FACT.: 201200913756/2012	2012	020201	509107630	ADRA - Águas da Região de Aveiro, S.A.	614,66
FACT.: 201200920751/2012	2012	020201	509107630	ADRA - Águas da Região de Aveiro, S.A.	91,62
FACT.: 201200920949/2012	2012	020201	509107630	ADRA - Águas da Região de Aveiro, S.A.	141,29
FACT.: 201200926281/2012	2012	020201	509107630	ADRA - Águas da Região de Aveiro, S.A.	11,59
FACT.: 201200931382/2012	2012	020201	509107630	ADRA - Águas da Região de Aveiro, S.A.	90,02
FACT.: 201200940276/2012	2012	020201	509107630	ADRA - Águas da Região de Aveiro, S.A.	40,24
FACT.: 201200944480/2012	2012	020201	509107630	ADRA - Águas da Região de Aveiro, S.A.	557,78
FACT.: 201200957325/2012	2012	020201	509107630	ADRA - Águas da Região de Aveiro, S.A.	55,88
FACT.: 201200959889/2012	2012	020201	509107630	ADRA - Águas da Região de Aveiro, S.A.	510,86
FACT.: 201200987533/2012	2012	020201	509107630	ADRA - Águas da Região de Aveiro, S.A.	51,46
FACT.: 201200999300/2012	2012	020201	509107630	ADRA - Águas da Região de Aveiro, S.A.	1.164,09
FACT.: 201200913760/2012	2012	020201	509107630	ADRA - Águas da Região de Aveiro, S.A.	54,73
FACT.: 201201024999/2012	2012	020201	509107630	ADRA - Águas da Região de Aveiro, S.A.	49,89
FACT.: 201201025100/2012	2012	020201	509107630	ADRA - Águas da Região de Aveiro, S.A.	36,27
FACT.: 201201060388/2012	2012	020201	509107630	ADRA - Águas da Região de Aveiro, S.A.	232,65
FACT.: 201201065745/2012	2012	020201	509107630	ADRA - Águas da Região de Aveiro, S.A.	39,28

CÂMARA MUNICIPAL DE AVEIRO

Mapa auxiliar para declaração de pagamentos em atraso à data de 31-12-2012

ID	Ano da Div.	Class. Económica	Fornecedor		Valor
			NIF	Nome	
FACT.: 201201065861/2012	2012	020201	509107630	ADRA - Águas da Região de Aveiro, S.A.	75,30
FACT.: 201201067409/2012	2012	020201	509107630	ADRA - Águas da Região de Aveiro, S.A.	49,83
FACT.: 201201069049/2012	2012	020201	509107630	ADRA - Águas da Região de Aveiro, S.A.	220,18
FACT.: 201201069236/2012	2012	020201	509107630	ADRA - Águas da Região de Aveiro, S.A.	153,23
FACT.: 201201069242/2012	2012	020201	509107630	ADRA - Águas da Região de Aveiro, S.A.	118,34
FACT.: 201201071043/2012	2012	020201	509107630	ADRA - Águas da Região de Aveiro, S.A.	629,80
FACT.: 201201071162/2012	2012	020201	509107630	ADRA - Águas da Região de Aveiro, S.A.	168,32
FACT.: 201201071179/2012	2012	020201	509107630	ADRA - Águas da Região de Aveiro, S.A.	83,20
FACT.: 201201071347/2012	2012	020201	509107630	ADRA - Águas da Região de Aveiro, S.A.	193,53
FACT.: 201201083347/2012	2012	020201	509107630	ADRA - Águas da Região de Aveiro, S.A.	79,31
FACT.: 201201083604/2012	2012	020201	509107630	ADRA - Águas da Região de Aveiro, S.A.	48,20
FACT.: 201201083711/2012	2012	020201	509107630	ADRA - Águas da Região de Aveiro, S.A.	138,98
FACT.: 201201085900/2012	2012	020201	509107630	ADRA - Águas da Região de Aveiro, S.A.	585,88
FACT.: 201201085901/2012	2012	020201	509107630	ADRA - Águas da Região de Aveiro, S.A.	421,73
FACT.: 201201178559/2012	2012	020201	509107630	ADRA - Águas da Região de Aveiro, S.A.	936,99
FACT.: 201201091235/2012	2012	020201	509107630	ADRA - Águas da Região de Aveiro, S.A.	76,63
FACT.: 201201091237/2012	2012	020201	509107630	ADRA - Águas da Região de Aveiro, S.A.	86,78
FACT.: 201201091946/2012	2012	020201	509107630	ADRA - Águas da Região de Aveiro, S.A.	51,97
FACT.: 201201095700/2012	2012	020201	509107630	ADRA - Águas da Região de Aveiro, S.A.	125,08
FACT.: 201201097245/2012	2012	020201	509107630	ADRA - Águas da Região de Aveiro, S.A.	1.173,38
FACT.: 201201102322/2012	2012	020201	509107630	ADRA - Águas da Região de Aveiro, S.A.	48,20
FACT.: 201201102323/2012	2012	020201	509107630	ADRA - Águas da Região de Aveiro, S.A.	61,40
FACT.: 201201102452/2012	2012	020201	509107630	ADRA - Águas da Região de Aveiro, S.A.	102,89
FACT.: 201201102811/2012	2012	020201	509107630	ADRA - Águas da Região de Aveiro, S.A.	128,65
FACT.: 201201103124/2012	2012	020201	509107630	ADRA - Águas da Região de Aveiro, S.A.	44,92
FACT.: 201201103343/2012	2012	020201	509107630	ADRA - Águas da Região de Aveiro, S.A.	15,08
FACT.: 201201103363/2012	2012	020201	509107630	ADRA - Águas da Região de Aveiro, S.A.	16,03
FACT.: 201201210124/2012	2012	020201	509107630	ADRA - Águas da Região de Aveiro, S.A.	224,95
FACT.: 201201108336/2012	2012	020201	509107630	ADRA - Águas da Região de Aveiro, S.A.	5.077,73
FACT.: 201201108508/2012	2012	020201	509107630	ADRA - Águas da Região de Aveiro, S.A.	65,26
FACT.: 201201108593/2012	2012	020201	509107630	ADRA - Águas da Região de Aveiro, S.A.	975,45
FACT.: 201201108595/2012	2012	020201	509107630	ADRA - Águas da Região de Aveiro, S.A.	413,95
FACT.: 201201108643/2012	2012	020201	509107630	ADRA - Águas da Região de Aveiro, S.A.	100,06
FACT.: 201201108714/2012	2012	020201	509107630	ADRA - Águas da Região de Aveiro, S.A.	61,40
FACT.: 201201108715/2012	2012	020201	509107630	ADRA - Águas da Região de Aveiro, S.A.	120,80
FACT.: 201201109297/2012	2012	020201	509107630	ADRA - Águas da Região de Aveiro, S.A.	49,01
FACT.: 201201113794/2012	2012	020201	509107630	ADRA - Águas da Região de Aveiro, S.A.	39,27
FACT.: 201201113915/2012	2012	020201	509107630	ADRA - Águas da Região de Aveiro, S.A.	21,30
FACT.: 201201113919/2012	2012	020201	509107630	ADRA - Águas da Região de Aveiro, S.A.	62,01
FACT.: 201201113920/2012	2012	020201	509107630	ADRA - Águas da Região de Aveiro, S.A.	145,15
FACT.: 201201120606/2012	2012	020201	509107630	ADRA - Águas da Região de Aveiro, S.A.	176,81
FACT.: 201201120668/2012	2012	020201	509107630	ADRA - Águas da Região de Aveiro, S.A.	48,20
FACT.: 201201120684/2012	2012	020201	509107630	ADRA - Águas da Região de Aveiro, S.A.	151,78
FACT.: 201201123109/2012	2012	020201	509107630	ADRA - Águas da Região de Aveiro, S.A.	114,46
FACT.: 201201123111/2012	2012	020201	509107630	ADRA - Águas da Região de Aveiro, S.A.	988,59
FACT.: 201201123117/2012	2012	020201	509107630	ADRA - Águas da Região de Aveiro, S.A.	249,99
FACT.: 201201154053/2012	2012	020201	509107630	ADRA - Águas da Região de Aveiro, S.A.	30,91
FACT.: 201201185644/2012	2012	020201	509107630	ADRA - Águas da Região de Aveiro, S.A.	122,01

CÂMARA MUNICIPAL DE AVEIRO

Mapa auxiliar para declaração de pagamentos em atraso à data de 31-12-2012

ID	Ano da Div.	Class. Económica	Fornecedor		Valor
			NIF	Nome	
FACT.: 201201123889/2012	2012	020201	509107630	ADRA - Águas da Região de Aveiro, S.A.	118,35
FACT.: 201201125098/2012	2012	020201	509107630	ADRA - Águas da Região de Aveiro, S.A.	11,85
FACT.: 201201130086/2012	2012	020201	509107630	ADRA - Águas da Região de Aveiro, S.A.	50,64
FACT.: 201201130144/2012	2012	020201	509107630	ADRA - Águas da Região de Aveiro, S.A.	50,65
FACT.: 201201130160/2012	2012	020201	509107630	ADRA - Águas da Região de Aveiro, S.A.	50,64
FACT.: 201201136777/2012	2012	020201	509107630	ADRA - Águas da Região de Aveiro, S.A.	47,37
FACT.: 201201137647/2012	2012	020201	509107630	ADRA - Águas da Região de Aveiro, S.A.	52,21
FACT.: 201201137662/2012	2012	020201	509107630	ADRA - Águas da Região de Aveiro, S.A.	48,20
FACT.: 201201138683/2012	2012	020201	509107630	ADRA - Águas da Região de Aveiro, S.A.	163,55
FACT.: 201201138703/2012	2012	020201	509107630	ADRA - Águas da Região de Aveiro, S.A.	80,22
FACT.: 201201152898/2012	2012	020201	509107630	ADRA - Águas da Região de Aveiro, S.A.	183,94
FACT.: 201201186357/2012	2012	020201	509107630	ADRA - Águas da Região de Aveiro, S.A.	13,07
FACT.: 201201148476/2012	2012	020201	509107630	ADRA - Águas da Região de Aveiro, S.A.	109,51
FACT.: 201201152437/2012	2012	020201	509107630	ADRA - Águas da Região de Aveiro, S.A.	46,56
FACT.: 201201152438/2012	2012	020201	509107630	ADRA - Águas da Região de Aveiro, S.A.	13,52
FACT.: 201201152442/2012	2012	020201	509107630	ADRA - Águas da Região de Aveiro, S.A.	213,47
FACT.: 201201152444/2012	2012	020201	509107630	ADRA - Águas da Região de Aveiro, S.A.	110,58
FACT.: 201201152495/2012	2012	020201	509107630	ADRA - Águas da Região de Aveiro, S.A.	72,12
FACT.: 201201152903/2012	2012	020201	509107630	ADRA - Águas da Região de Aveiro, S.A.	71,48
FACT.: 201201152905/2012	2012	020201	509107630	ADRA - Águas da Região de Aveiro, S.A.	147,41
FACT.: 201201152908/2012	2012	020201	509107630	ADRA - Águas da Região de Aveiro, S.A.	552,18
FACT.: 201201152914/2012	2012	020201	509107630	ADRA - Águas da Região de Aveiro, S.A.	120,91
FACT.: 201201153081/2012	2012	020201	509107630	ADRA - Águas da Região de Aveiro, S.A.	65,30
FACT.: 201201153737/2012	2012	020201	509107630	ADRA - Águas da Região de Aveiro, S.A.	67,87
FACT.: 201201154055/2012	2012	020201	509107630	ADRA - Águas da Região de Aveiro, S.A.	61,40
FACT.: 201201160978/2012	2012	020201	509107630	ADRA - Águas da Região de Aveiro, S.A.	118,35
FACT.: 201201161120/2012	2012	020201	509107630	ADRA - Águas da Região de Aveiro, S.A.	27,07
FACT.: 201201186293/2012	2012	020201	509107630	ADRA - Águas da Região de Aveiro, S.A.	100,87
FACT.: 201201210645/2012	2012	020201	509107630	ADRA - Águas da Região de Aveiro, S.A.	118,34
FACT.: 201201162762/2012	2012	020201	509107630	ADRA - Águas da Região de Aveiro, S.A.	301,05
FACT.: 201201162763/2012	2012	020201	509107630	ADRA - Águas da Região de Aveiro, S.A.	623,71
FACT.: 201201162764/2012	2012	020201	509107630	ADRA - Águas da Região de Aveiro, S.A.	219,18
FACT.: 201201162969/2012	2012	020201	509107630	ADRA - Águas da Região de Aveiro, S.A.	299,28
FACT.: 201201162970/2012	2012	020201	509107630	ADRA - Águas da Região de Aveiro, S.A.	258,74
FACT.: 201201162971/2012	2012	020201	509107630	ADRA - Águas da Região de Aveiro, S.A.	81,83
FACT.: 201201163028/2012	2012	020201	509107630	ADRA - Águas da Região de Aveiro, S.A.	1.639,46
FACT.: 201201168495/2012	2012	020201	509107630	ADRA - Águas da Região de Aveiro, S.A.	75,97
FACT.: 201201168594/2012	2012	020201	509107630	ADRA - Águas da Região de Aveiro, S.A.	21,29
FACT.: 201201170784/2012	2012	020201	509107630	ADRA - Águas da Região de Aveiro, S.A.	48,20
FACT.: 201200117399/2012	2012	020201	509107630	ADRA - Águas da Região de Aveiro, S.A.	105,59
FACT.: 201201173927/2012	2012	020201	509107630	ADRA - Águas da Região de Aveiro, S.A.	1.130,99
FACT.: 201201174030/2012	2012	020201	509107630	ADRA - Águas da Região de Aveiro, S.A.	538,81
FACT.: 201201174094/2012	2012	020201	509107630	ADRA - Águas da Região de Aveiro, S.A.	123,99
FACT.: 201201174188/2012	2012	020201	509107630	ADRA - Águas da Região de Aveiro, S.A.	39,26
FACT.: 201201174378/2012	2012	020201	509107630	ADRA - Águas da Região de Aveiro, S.A.	243,76
FACT.: 201201174380/2012	2012	020201	509107630	ADRA - Águas da Região de Aveiro, S.A.	101,95
FACT.: 201201175222/2012	2012	020201	509107630	ADRA - Águas da Região de Aveiro, S.A.	46,08
FACT.: 201201175999/2012	2012	020201	509107630	ADRA - Águas da Região de Aveiro, S.A.	48,20

CÂMARA MUNICIPAL DE AVEIRO

Mapa auxiliar para declaração de pagamentos em atraso à data de 31-12-2012

ID	Ano da Div.	Class. Económica	Fornecedor		Valor
			NIF	Nome	
FACT.: 201201178619/2012	2012	020201	509107630	ADRA - Águas da Região de Aveiro, S.A.	118,34
FACT.: 201201178693/2012	2012	020201	509107630	ADRA - Águas da Região de Aveiro, S.A.	147,16
FACT.: 201201181288/2012	2012	020201	509107630	ADRA - Águas da Região de Aveiro, S.A.	732,16
FACT.: 201201184444/2012	2012	020201	509107630	ADRA - Águas da Região de Aveiro, S.A.	58,66
FACT.: 201201185665/2012	2012	020201	509107630	ADRA - Águas da Região de Aveiro, S.A.	142,75
FACT.: 201201185672/2012	2012	020201	509107630	ADRA - Águas da Região de Aveiro, S.A.	74,60
FACT.: 201201186294/2012	2012	020201	509107630	ADRA - Águas da Região de Aveiro, S.A.	84,95
FACT.: 201201186295/2012	2012	020201	509107630	ADRA - Águas da Região de Aveiro, S.A.	84,95
FACT.: 201201186302/2012	2012	020201	509107630	ADRA - Águas da Região de Aveiro, S.A.	52,28
FACT.: 201201186303/2012	2012	020201	509107630	ADRA - Águas da Região de Aveiro, S.A.	30,04
FACT.: 201201186383/2012	2012	020201	509107630	ADRA - Águas da Região de Aveiro, S.A.	298,83
FACT.: 201201186388/2012	2012	020201	509107630	ADRA - Águas da Região de Aveiro, S.A.	94,05
FACT.: 201201186402/2012	2012	020201	509107630	ADRA - Águas da Região de Aveiro, S.A.	105,44
FACT.: 201201186412/2012	2012	020201	509107630	ADRA - Águas da Região de Aveiro, S.A.	70,20
FACT.: 201201198740/2012	2012	020201	509107630	ADRA - Águas da Região de Aveiro, S.A.	81,13
FACT.: 201201109288/2012	2012	020201	509107630	ADRA - Águas da Região de Aveiro, S.A.	49,01
FACT.: 201201187907/2012	2012	020201	509107630	ADRA - Águas da Região de Aveiro, S.A.	1.198,99
FACT.: 201201188344/2012	2012	020201	509107630	ADRA - Águas da Região de Aveiro, S.A.	208,08
FACT.: 201201188345/2012	2012	020201	509107630	ADRA - Águas da Região de Aveiro, S.A.	169,21
FACT.: 201201188350/2012	2012	020201	509107630	ADRA - Águas da Região de Aveiro, S.A.	124,16
FACT.: 201201188398/2012	2012	020201	509107630	ADRA - Águas da Região de Aveiro, S.A.	471,58
FACT.: 201201189363/2012	2012	020201	509107630	ADRA - Águas da Região de Aveiro, S.A.	65,99
FACT.: 201201189364/2012	2012	020201	509107630	ADRA - Águas da Região de Aveiro, S.A.	61,37
FACT.: 201201189365/2012	2012	020201	509107630	ADRA - Águas da Região de Aveiro, S.A.	71,65
FACT.: 201201189613/2012	2012	020201	509107630	ADRA - Águas da Região de Aveiro, S.A.	99,67
FACT.: 201201189628/2012	2012	020201	509107630	ADRA - Águas da Região de Aveiro, S.A.	52,28
FACT.: 201201190262/2012	2012	020201	509107630	ADRA - Águas da Região de Aveiro, S.A.	48,20
FACT.: 201201195961/2012	2012	020201	509107630	ADRA - Águas da Região de Aveiro, S.A.	58,66
FACT.: 201201198106/2012	2012	020201	509107630	ADRA - Águas da Região de Aveiro, S.A.	124,44
FACT.: 201201198855/2012	2012	020201	509107630	ADRA - Águas da Região de Aveiro, S.A.	129,98
FACT.: 201201198884/2012	2012	020201	509107630	ADRA - Águas da Região de Aveiro, S.A.	425,47
FACT.: 201201198885/2012	2012	020201	509107630	ADRA - Águas da Região de Aveiro, S.A.	1.820,43
FACT.: 201201198887/2012	2012	020201	509107630	ADRA - Águas da Região de Aveiro, S.A.	195,34
FACT.: 201201198888/2012	2012	020201	509107630	ADRA - Águas da Região de Aveiro, S.A.	180,88
FACT.: 201201198925/2012	2012	020201	509107630	ADRA - Águas da Região de Aveiro, S.A.	88,63
FACT.: 201201199000/2012	2012	020201	509107630	ADRA - Águas da Região de Aveiro, S.A.	129,70
FACT.: 201201199126/2012	2012	020201	509107630	ADRA - Águas da Região de Aveiro, S.A.	60,07
FACT.: 201201206363/2012	2012	020201	509107630	ADRA - Águas da Região de Aveiro, S.A.	218,33
FACT.: 201201206444/2012	2012	020201	509107630	ADRA - Águas da Região de Aveiro, S.A.	260,83
FACT.: 201201206445/2012	2012	020201	509107630	ADRA - Águas da Região de Aveiro, S.A.	272,14
FACT.: 201201207200/2012	2012	020201	509107630	ADRA - Águas da Região de Aveiro, S.A.	12,67
FACT.: 201201210880/2012	2012	020201	509107630	ADRA - Águas da Região de Aveiro, S.A.	53,60
FACT.: 201201211058/2012	2012	020201	509107630	ADRA - Águas da Região de Aveiro, S.A.	125,67
FACT.: 201201211129/2012	2012	020201	509107630	ADRA - Águas da Região de Aveiro, S.A.	67,62
FACT.: 201201174048/2012	2012	020201	509107630	ADRA - Águas da Região de Aveiro, S.A.	1.034,91
FACT.: 201201212024/2012	2012	020201	509107630	ADRA - Águas da Região de Aveiro, S.A.	144,00
FACT.: 201201213413/2012	2012	020201	509107630	ADRA - Águas da Região de Aveiro, S.A.	68,92
FACT.: 157/A/2012	2012	020218	509129420	AFES - VIGILÂNCIA E SEGURANÇA PRIVADA, LDA	3.015,91

CÂMARA MUNICIPAL DE AVEIRO

Mapa auxiliar para declaração de pagamentos em atraso à data de 31-12-2012

ID	Ano da Div.	Class. Económica	Fornecedor		Valor
			NIF	Nome	
N.CRÉD.: 16/A/2012	2012	020218	509129420	AFES - VIGILÂNCIA E SEGURANÇA PRIVADA, LDA	-11,87
FACT.: 175/A/2012	2012	020218	509129420	AFES - VIGILÂNCIA E SEGURANÇA PRIVADA, LDA	4.501,55
FACT.: 187/A/2012	2012	020218	509129420	AFES - VIGILÂNCIA E SEGURANÇA PRIVADA, LDA	1.413,29
FACT.: 187/A/2012	2012	020218	509129420	AFES - VIGILÂNCIA E SEGURANÇA PRIVADA, LDA	3.088,26
FACT.: 208/A/2012	2012	020218	509129420	AFES - VIGILÂNCIA E SEGURANÇA PRIVADA, LDA	1.089,25
FACT.: 208/A/2012	2012	020218	509129420	AFES - VIGILÂNCIA E SEGURANÇA PRIVADA, LDA	3.154,61
FACT.: 208/A/2012	2012	020218	509129420	AFES - VIGILÂNCIA E SEGURANÇA PRIVADA, LDA	257,69
FACT.: 226/A/2012	2012	020218	509129420	AFES - VIGILÂNCIA E SEGURANÇA PRIVADA, LDA	4.501,55
FACT.: 244/A/2012	2012	020218	509129420	AFES - VIGILÂNCIA E SEGURANÇA PRIVADA, LDA	4.501,55
D.INT: 04/GAE/2009	2009	06020305	506593703	AGIR - ASSOCIAÇÃO PARA A INVESTIGAÇÃO E DESENVOLVIMENTO DE PROJETOS DE INTERESSE PÚBLICO	200,00
TR.CONC.: 2009/2010/2011	2011	040305	600081320	AGRUPAMENTO DE ESCOLAS DE ARADAS	16.000,00
FACT.: 715/2004	2004	020220	501934022	AIPEL - ASSOCIAÇÃO DE INSPECTORES PORTUENSES [107,10
FACT.: 1.036/2005	2005	020220	501934022	AIPEL - ASSOCIAÇÃO DE INSPECTORES PORTUENSES [53,55
FACT.: 1.039/2005	2005	020220	501934022	AIPEL - ASSOCIAÇÃO DE INSPECTORES PORTUENSES [428,40
FACT.: 1.049/2005	2005	020220	501934022	AIPEL - ASSOCIAÇÃO DE INSPECTORES PORTUENSES [29,45
FACT.: 1.149/2005	2005	020220	501934022	AIPEL - ASSOCIAÇÃO DE INSPECTORES PORTUENSES [29,95
FACT.: 50103/2005	2005	07010401	500553408	ALEXANDRE BARBOSA BORGES S.A.	3.985,38
N.DÉB.: 50402/2005	2005	030502	500553408	ALEXANDRE BARBOSA BORGES S.A.	76.828,41
N.DÉB.: 60119/2006	2006	030502	500553408	ALEXANDRE BARBOSA BORGES S.A.	7.821,99
N.DÉB.: 60270/2006	2006	030502	500553408	ALEXANDRE BARBOSA BORGES S.A.	10.943,48
N.DÉB.: 60322/2006	2006	030502	500553408	ALEXANDRE BARBOSA BORGES S.A.	4.564,11
TERRENOS: Rest.Art.213/2003	2003	070101	105413968	ALFREDO DA SILVA BARBOSA	2.500,00
FACT.MAT.: 418391/2012	2012	020108	506960048	ALTRONIX - SISTEMAS ELECTRÓNICOS	286,59
FACT.: 26/2010	2010	020214	502211580	Álvaro Siza 2 - Arquitecto, Lda	20.570,00
FACT.: 6082-A/2012	2012	020203	500310238	ALVES & IRMÃO, LDA	86,10
FACT.: 6155-A/2012	2012	020203	500310238	ALVES & IRMÃO, LDA	73,80
FACT.: 6257-A/2012	2012	020203	500310238	ALVES & IRMÃO, LDA	55,35
FACT.: 6258-A/2012	2012	020203	500310238	ALVES & IRMÃO, LDA	86,10
FACT.: 6270-A/2012	2012	020203	500310238	ALVES & IRMÃO, LDA	86,10
FACT.: 1.220.186/2012	2012	07011002	502790326	AMBITERMO, LDA	3.803,72
FACT.: 1.220.186/2012	2012	07011002	502790326	AMBITERMO, LDA	3.803,71
FACT.: 1.220.247/2012	2012	020219	502790326	AMBITERMO, LDA	326,69
FACT.: 1.220.373/2012	2012	020203	502790326	AMBITERMO, LDA	329,64
FACT.: 1.220.466/2012	2012	020219	502790326	AMBITERMO, LDA	326,69
PS RV: ALU0180602/2009	2009	02022503	186959257	ANA CLÁUDIA STATTMILLER SALDANHA ALBUQUERQUE	250,00
PS RV: ALU0180603/2009	2009	02022503	186959257	ANA CLÁUDIA STATTMILLER SALDANHA ALBUQUERQUE	300,00
PS RV: ALU0180604/2009	2009	02022503	186959257	ANA CLÁUDIA STATTMILLER SALDANHA ALBUQUERQUE	3.000,00
PS RV: 0180624/2010	2010	02022503	186959257	ANA CLÁUDIA STATTMILLER SALDANHA ALBUQUERQUE	660,00
FACT.: 7/2011	2011	07010305	502715545	Antero Santos e Santos, Lda	7.400,86
FACT.: 37/2011	2011	07010303	502715545	Antero Santos e Santos, Lda	4.064,96
FACT.: 39/2011	2011	07010303	502715545	Antero Santos e Santos, Lda	6.226,71
FACT.: 42/2011	2011	07010303	502715545	Antero Santos e Santos, Lda	30.392,98
FACT.: 67/2011	2011		502715545	Antero Santos e Santos, Lda	9.524,14
FACT.: 71/2011	2011	07010305	502715545	Antero Santos e Santos, Lda	9.536,44
FACT.: 6/12/2012	2012	07010305	502715545	Antero Santos e Santos, Lda	10.178,39
FACT.: 9/12/2012	2012	07010305	502715545	Antero Santos e Santos, Lda	13.028,99
FACT.: 22/2012	2012	07010305	502715545	Antero Santos e Santos, Lda	13.475,78
FACT.: N-003265/2012	2012	02022599	116048999	ANTÓNIO AMARAL MARQUES	153,75

CÂMARA MUNICIPAL DE AVEIRO

Mapa auxiliar para declaração de pagamentos em atraso à data de 31-12-2012

ID	Ano da Div.	Class. Económica	Fornecedor		Valor
			NIF	Nome	
FACT.: N-003266/2012	2012	02022599	116048999	ANTÓNIO AMARAL MARQUES	480,00
FACT.: 2626/2011	2011	020203	500588465	ANTÓNIO ROCHA & CRISTIANO MORGADO, LDA	215,87
FACT.MAT.: 2627/2011	2011	020114	500588465	ANTÓNIO ROCHA & CRISTIANO MORGADO, LDA	140,22
FACT.MAT.: 2704/2011	2011	020114	500588465	ANTÓNIO ROCHA & CRISTIANO MORGADO, LDA	115,89
FACT.MAT.: 2742/2011	2011	020114	500588465	ANTÓNIO ROCHA & CRISTIANO MORGADO, LDA	9,79
FACT.MAT.: 2743/2011	2011	020114	500588465	ANTÓNIO ROCHA & CRISTIANO MORGADO, LDA	56,36
FACT.MAT.: 2744/2011	2011	020112	500588465	ANTÓNIO ROCHA & CRISTIANO MORGADO, LDA	47,82
FACT.MAT.: 2745/2011	2011	020114	500588465	ANTÓNIO ROCHA & CRISTIANO MORGADO, LDA	13,16
FACT.MAT.: 2746/2011	2011	020114	500588465	ANTÓNIO ROCHA & CRISTIANO MORGADO, LDA	40,82
FACT.MAT.: 2747/2011	2011	020114	500588465	ANTÓNIO ROCHA & CRISTIANO MORGADO, LDA	86,76
FACT.MAT.: 2748/2011	2011	020114	500588465	ANTÓNIO ROCHA & CRISTIANO MORGADO, LDA	7,11
FACT.MAT.: 2749/2011	2011	020114	500588465	ANTÓNIO ROCHA & CRISTIANO MORGADO, LDA	26,65
FACT.MAT.: 2750/2011	2011	020114	500588465	ANTÓNIO ROCHA & CRISTIANO MORGADO, LDA	27,40
FACT.MAT.: 2751/2011	2011	020114	500588465	ANTÓNIO ROCHA & CRISTIANO MORGADO, LDA	189,40
FACT.MAT.: 2793/2011	2011	020114	500588465	ANTÓNIO ROCHA & CRISTIANO MORGADO, LDA	125,36
FACT.MAT.: 3050/2011	2011	020114	500588465	ANTÓNIO ROCHA & CRISTIANO MORGADO, LDA	69,93
FACT.MAT.: 3123/2011	2011	020114	500588465	ANTÓNIO ROCHA & CRISTIANO MORGADO, LDA	476,01
FACT.MAT.: 3124/2011	2011	020114	500588465	ANTÓNIO ROCHA & CRISTIANO MORGADO, LDA	207,43
FACT.MAT.: 3162/2011	2011	020114	500588465	ANTÓNIO ROCHA & CRISTIANO MORGADO, LDA	51,54
FACT.: 3213/2011	2011	020203	500588465	ANTÓNIO ROCHA & CRISTIANO MORGADO, LDA	391,24
FACT.MAT.: 3271/2011	2011	020114	500588465	ANTÓNIO ROCHA & CRISTIANO MORGADO, LDA	85,07
FACT.: 3333/2011	2011	020203	500588465	ANTÓNIO ROCHA & CRISTIANO MORGADO, LDA	483,27
FACT.: 3334/2011	2011	020203	500588465	ANTÓNIO ROCHA & CRISTIANO MORGADO, LDA	560,88
FACT.: 3335/2011	2011	020203	500588465	ANTÓNIO ROCHA & CRISTIANO MORGADO, LDA	694,95
FACT.: 3336/2011	2011	020203	500588465	ANTÓNIO ROCHA & CRISTIANO MORGADO, LDA	1.738,61
FACT.MAT.: 3612/2011	2011	020114	500588465	ANTÓNIO ROCHA & CRISTIANO MORGADO, LDA	154,06
FACT.MAT.: 3616/2011	2011	020114	500588465	ANTÓNIO ROCHA & CRISTIANO MORGADO, LDA	159,95
FACT.MAT.: 3941/2011	2011	020114	500588465	ANTÓNIO ROCHA & CRISTIANO MORGADO, LDA	43,51
FACT.MAT.: 3942/2011	2011	020114	500588465	ANTÓNIO ROCHA & CRISTIANO MORGADO, LDA	376,54
FACT.: 4000/2011	2011	020203	500588465	ANTÓNIO ROCHA & CRISTIANO MORGADO, LDA	438,22
FACT.MAT.: 4037/2011	2011	020114	500588465	ANTÓNIO ROCHA & CRISTIANO MORGADO, LDA	53,16
FACT.MAT.: 4040/2011	2011	020114	500588465	ANTÓNIO ROCHA & CRISTIANO MORGADO, LDA	81,43
FACT.MAT.: 4233/2011	2011	020114	500588465	ANTÓNIO ROCHA & CRISTIANO MORGADO, LDA	202,95
FACT.MAT.: 4346/2011	2011	020121	500588465	ANTÓNIO ROCHA & CRISTIANO MORGADO, LDA	46,10
FACT.MAT.: 4347/2011	2011	020114	500588465	ANTÓNIO ROCHA & CRISTIANO MORGADO, LDA	44,26
FACT.MAT.: 4607/2011	2011	020121	500588465	ANTÓNIO ROCHA & CRISTIANO MORGADO, LDA	96,83
FACT.MAT.: 4717/2011	2011	020114	500588465	ANTÓNIO ROCHA & CRISTIANO MORGADO, LDA	207,30
FACT.MAT.: 4718/2011	2011	020114	500588465	ANTÓNIO ROCHA & CRISTIANO MORGADO, LDA	45,02
FACT.MAT.: 4723/2011	2011	020114	500588465	ANTÓNIO ROCHA & CRISTIANO MORGADO, LDA	184,50
FACT.MAT.: 4724/2011	2011	020112	500588465	ANTÓNIO ROCHA & CRISTIANO MORGADO, LDA	27,63
FACT.MAT.: 4827/2011	2011	020114	500588465	ANTÓNIO ROCHA & CRISTIANO MORGADO, LDA	613,43
FACT.MAT.: 4931/2011	2011	020114	500588465	ANTÓNIO ROCHA & CRISTIANO MORGADO, LDA	140,22
FACT.MAT.: 4932/2011	2011	020114	500588465	ANTÓNIO ROCHA & CRISTIANO MORGADO, LDA	40,63
FACT.MAT.: 5098/2011	2011	02010299	500588465	ANTÓNIO ROCHA & CRISTIANO MORGADO, LDA	799,00
FACT.MAT.: 120119/2012	2012	020114	500588465	ANTÓNIO ROCHA & CRISTIANO MORGADO, LDA	392,57
FACT.: 120711/2012	2012	020203	500588465	ANTÓNIO ROCHA & CRISTIANO MORGADO, LDA	799,50
FACT.MAT.: 121295/2012	2012	020114	500588465	ANTÓNIO ROCHA & CRISTIANO MORGADO, LDA	88,44
FACT.: 121349/2012	2012	020203	500588465	ANTÓNIO ROCHA & CRISTIANO MORGADO, LDA	197,78

CÂMARA MUNICIPAL DE AVEIRO

Mapa auxiliar para declaração de pagamentos em atraso à data de 31-12-2012

ID	Ano da Div.	Class. Económica	Fornecedor		Valor
			NIF	Nome	
FACT.: 121514/2012	2012	020203	500588465	ANTÓNIO ROCHA & CRISTIANO MORGADO, LDA	939,97
FACT.: 121525/2012	2012	020203	500588465	ANTÓNIO ROCHA & CRISTIANO MORGADO, LDA	627,30
FACT.MAT.: 121875/2012	2012	020114	500588465	ANTÓNIO ROCHA & CRISTIANO MORGADO, LDA	146,12
FACT.: 121876/2012	2012	020203	500588465	ANTÓNIO ROCHA & CRISTIANO MORGADO, LDA	166,05
FACT.MAT.: 122511/2012	2012	020114	500588465	ANTÓNIO ROCHA & CRISTIANO MORGADO, LDA	150,08
FACT.MAT.: 122512/2012	2012	020114	500588465	ANTÓNIO ROCHA & CRISTIANO MORGADO, LDA	88,90
FACT.MAT.: 122513/2012	2012	020114	500588465	ANTÓNIO ROCHA & CRISTIANO MORGADO, LDA	160,10
FACT.MAT.: 122524/2012	2012	020112	500588465	ANTÓNIO ROCHA & CRISTIANO MORGADO, LDA	19,04
FACT.MAT.: 122536/2012	2012	020114	500588465	ANTÓNIO ROCHA & CRISTIANO MORGADO, LDA	26,42
FACT.: 403809/2008	2008	020201	501431535	APA - ADMINISTRAÇÃO DO PORTO DE AVEIRO, S.A.	242,12
FACT.: 404160/2008	2008	020201	501431535	APA - ADMINISTRAÇÃO DO PORTO DE AVEIRO, S.A.	301,77
FACT.: 404194/2008	2008	020201	501431535	APA - ADMINISTRAÇÃO DO PORTO DE AVEIRO, S.A.	886,05
FACT.: 400295/2009	2009	020201	501431535	APA - ADMINISTRAÇÃO DO PORTO DE AVEIRO, S.A.	367,09
FACT.: 400336/2009	2009	020201	501431535	APA - ADMINISTRAÇÃO DO PORTO DE AVEIRO, S.A.	1.078,19
FACT.: 400633/2009	2009	020201	501431535	APA - ADMINISTRAÇÃO DO PORTO DE AVEIRO, S.A.	865,40
FACT.: 400728/2009	2009	020201	501431535	APA - ADMINISTRAÇÃO DO PORTO DE AVEIRO, S.A.	332,39
FACT.: 401073/2009	2009	020201	501431535	APA - ADMINISTRAÇÃO DO PORTO DE AVEIRO, S.A.	305,71
FACT.: 401324/2009	2009	020201	501431535	APA - ADMINISTRAÇÃO DO PORTO DE AVEIRO, S.A.	592,75
FACT.: 401417/2009	2009	020201	501431535	APA - ADMINISTRAÇÃO DO PORTO DE AVEIRO, S.A.	266,84
FACT.: 401452/2009	2009		501431535	APA - ADMINISTRAÇÃO DO PORTO DE AVEIRO, S.A.	584,00
FACT.: 401458/2009	2009		501431535	APA - ADMINISTRAÇÃO DO PORTO DE AVEIRO, S.A.	445,43
FACT.: 401745/2009	2009	020201	501431535	APA - ADMINISTRAÇÃO DO PORTO DE AVEIRO, S.A.	266,71
FACT.: 402011/2009	2009	020201	501431535	APA - ADMINISTRAÇÃO DO PORTO DE AVEIRO, S.A.	568,11
FACT.: 402021/2009	2009	020201	501431535	APA - ADMINISTRAÇÃO DO PORTO DE AVEIRO, S.A.	496,86
FACT.: 402129/2009	2009	020201	501431535	APA - ADMINISTRAÇÃO DO PORTO DE AVEIRO, S.A.	249,43
FACT.: 402364/2009	2009	020201	501431535	APA - ADMINISTRAÇÃO DO PORTO DE AVEIRO, S.A.	501,63
FACT.: 402457/2009	2009	020201	501431535	APA - ADMINISTRAÇÃO DO PORTO DE AVEIRO, S.A.	224,65
FACT.: 402496/2009	2009	020201	501431535	APA - ADMINISTRAÇÃO DO PORTO DE AVEIRO, S.A.	385,68
FACT.: 402793/2009	2009	020201	501431535	APA - ADMINISTRAÇÃO DO PORTO DE AVEIRO, S.A.	195,30
FACT.: 403046/2009	2009	020201	501431535	APA - ADMINISTRAÇÃO DO PORTO DE AVEIRO, S.A.	501,63
FACT.: 403152/2009	2009	020201	501431535	APA - ADMINISTRAÇÃO DO PORTO DE AVEIRO, S.A.	248,29
FACT.: 403406/2009	2009		501431535	APA - ADMINISTRAÇÃO DO PORTO DE AVEIRO, S.A.	551,21
FACT.: 403433/2009	2009	020201	501431535	APA - ADMINISTRAÇÃO DO PORTO DE AVEIRO, S.A.	344,59
FACT.: 403551/2009	2009	02022599	501431535	APA - ADMINISTRAÇÃO DO PORTO DE AVEIRO, S.A.	123,24
FACT.: 403568/2009	2009		501431535	APA - ADMINISTRAÇÃO DO PORTO DE AVEIRO, S.A.	466,70
FACT.: 403797/2009	2009	020201	501431535	APA - ADMINISTRAÇÃO DO PORTO DE AVEIRO, S.A.	268,36
FACT.: 404114/2009	2009		501431535	APA - ADMINISTRAÇÃO DO PORTO DE AVEIRO, S.A.	1.234,75
FACT.: 404142/2009	2009	020201	501431535	APA - ADMINISTRAÇÃO DO PORTO DE AVEIRO, S.A.	307,37
FACT.: 400199/2010	2010		501431535	APA - ADMINISTRAÇÃO DO PORTO DE AVEIRO, S.A.	1.447,63
FACT.: 400384/2010	2010	020201	501431535	APA - ADMINISTRAÇÃO DO PORTO DE AVEIRO, S.A.	573,29
FACT.: 400896/2010	2010	020201	501431535	APA - ADMINISTRAÇÃO DO PORTO DE AVEIRO, S.A.	729,83
FACT.: 401038/2010	2010		501431535	APA - ADMINISTRAÇÃO DO PORTO DE AVEIRO, S.A.	569,82
FACT.: 401562/2010	2010	020201	501431535	APA - ADMINISTRAÇÃO DO PORTO DE AVEIRO, S.A.	496,86
FACT.: 401569/2010	2010		501431535	APA - ADMINISTRAÇÃO DO PORTO DE AVEIRO, S.A.	605,53
FACT.: 402025/2011	2011		501431535	APA - ADMINISTRAÇÃO DO PORTO DE AVEIRO, S.A.	5,84
FACT.: 402026/2011	2011		501431535	APA - ADMINISTRAÇÃO DO PORTO DE AVEIRO, S.A.	813,48
FACT.: 402374/2011	2011		501431535	APA - ADMINISTRAÇÃO DO PORTO DE AVEIRO, S.A.	710,03
FACT.: 402715/2011	2011		501431535	APA - ADMINISTRAÇÃO DO PORTO DE AVEIRO, S.A.	5,84

CÂMARA MUNICIPAL DE AVEIRO

Mapa auxiliar para declaração de pagamentos em atraso à data de 31-12-2012

ID	Ano da Div.	Class. Económica	Fornecedor		Valor
			NIF	Nome	
FACT.: 401260/2012	2012		501431535	APA - ADMINISTRAÇÃO DO PORTO DE AVEIRO, S.A.	252,27
FACT.MAT.: 1836/2009	2009	020121	506906809	ARBORLUSITANIA - PRODUTOR DE PLANTAS ORNAMENTAIS	2.150,40
FACT.MAT.: 1967/2010	2010	020121	506906809	ARBORLUSITANIA - PRODUTOR DE PLANTAS ORNAMENTAIS	896,00
FACT.MAT.: 2048/2010	2010	020121	506906809	ARBORLUSITANIA - PRODUTOR DE PLANTAS ORNAMENTAIS	604,80
FACT.MAT.: 2049/2010	2010	020121	506906809	ARBORLUSITANIA - PRODUTOR DE PLANTAS ORNAMENTAIS	60,48
FACT.MAT.: 2230/2010	2010	020121	506906809	ARBORLUSITANIA - PRODUTOR DE PLANTAS ORNAMENTAIS	307,44
FACT.: 5/2012	2012	07011002	508368898	ÁREA APROVADA, LDA.	3.884,82
FACT.: 8/2012	2012	020219	508368898	ÁREA APROVADA, LDA.	1.623,60
FACT.: 9/2012	2012	07011002	508368898	ÁREA APROVADA, LDA.	12.405,29
N.CRÉD.: 3/2012	2012	07011002	508368898	ÁREA APROVADA, LDA.	-9.200,04
FACT.: 2/2010M/2010	2010	07010301	501551832	ARLINDO CORREIA & FILHOS, S.A.	13.735,59
FACT.: 27/2011M/2011	2011	07010401	501551832	ARLINDO CORREIA & FILHOS, S.A.	17.347,11
N.DÉB.: 45/2011	2011	030502	501551832	ARLINDO CORREIA & FILHOS, S.A.	7.544,51
FACT.: 45/2011	2011		501551832	ARLINDO CORREIA & FILHOS, S.A.	7.544,51
FACT.: 455/2011	2011	02022599	501551832	ARLINDO CORREIA & FILHOS, S.A.	883,28
N.DÉB.: 76/2011	2011	030502	501551832	ARLINDO CORREIA & FILHOS, S.A.	5.718,32
FACT.: 76/2011	2011		501551832	ARLINDO CORREIA & FILHOS, S.A.	5.718,32
N.CRÉD.: 35/2012	2012	030502	501551832	ARLINDO CORREIA & FILHOS, S.A.	-2.076,83
FACT.MAT.: 403/2011	2011	020121	171173708	ARMANDO JORGE SIMÕES LOPES	238,00
FACT.MAT.: 418/2011	2011	020121	171173708	ARMANDO JORGE SIMÕES LOPES	238,00
FACT.MAT.: 242/2012	2012	020121	171173708	ARMANDO JORGE SIMÕES LOPES	44,40
TR.CONC.: Fevereiro/2012	2012	080701	503381241	ASAS-ASSOCIAÇÃO SOLIDARIEDADE ACÇÃO SOCIAL ST	7.800,00
TR.CONC.: Março/2012	2012	080701	503381241	ASAS-ASSOCIAÇÃO SOLIDARIEDADE ACÇÃO SOCIAL ST	7.800,00
TR.CONC.: Abril/2012	2012	080701	503381241	ASAS-ASSOCIAÇÃO SOLIDARIEDADE ACÇÃO SOCIAL ST	7.800,00
TR.CONC.: Maio/2012	2012	080701	503381241	ASAS-ASSOCIAÇÃO SOLIDARIEDADE ACÇÃO SOCIAL ST	7.800,00
TR.CONC.: Junho/2012	2012	080701	503381241	ASAS-ASSOCIAÇÃO SOLIDARIEDADE ACÇÃO SOCIAL ST	7.800,00
TR.CONC.: Julho/2012	2012	080701	503381241	ASAS-ASSOCIAÇÃO SOLIDARIEDADE ACÇÃO SOCIAL ST	7.800,00
TR.CONC.: Agosto/2012	2012	080701	503381241	ASAS-ASSOCIAÇÃO SOLIDARIEDADE ACÇÃO SOCIAL ST	7.800,00
TR.CONC.: Setembro/2012	2012	080701	503381241	ASAS-ASSOCIAÇÃO SOLIDARIEDADE ACÇÃO SOCIAL ST	7.800,00
QT: C12.12/2012	2012	06020305	55379716764	ASOCIACIÓN ENERGIE- CITES	1.250,00
TR.CONC.: 009/DBAM/2009	2009	040301	600054128	ASSEMBLEIA DA REPÚBLICA	22.450,00
FACT.: 01/DE/2010	2010	020120	600054128	ASSEMBLEIA DA REPÚBLICA	2.640,00
TR.CONC.: 16/2009/2009	2009	040701	501618970	ASSOCIAÇÃO ACADÉMICA DA UNIVERSIDADE DE AVEIRO	15.000,00
TR.CONC.: 34/GAE/2009	2009	080701	503383830	ASSOCIAÇÃO COLUMBÓFILA DE ESGUEIRA	5.761,11
TR.CONC.: Prest.2011/2012	2012	040701	500746290	ASSOCIAÇÃO COMERCIAL DE AVEIRO	3.500,00
TR.CONC.: Prest.2011/2012	2012	040701	500746290	ASSOCIAÇÃO COMERCIAL DE AVEIRO	1.980,00
TR.CONC.: 25/2012	2012	040701	508881684	ASSOCIAÇÃO CULTURAL "CONFRARIA DOS OVOS MOLES"	1.546,34
TR.CONC.: Setembro/2010	2010	040701	501728236	ASSOCIAÇÃO CULTURAL E RECREATIVA DE OLIVEIRINHOS	300,00
TR.CONC.: Outubro/2010	2010	040701	501728236	ASSOCIAÇÃO CULTURAL E RECREATIVA DE OLIVEIRINHOS	300,00
TR.CONC.: Novembro/2010	2010	040701	501728236	ASSOCIAÇÃO CULTURAL E RECREATIVA DE OLIVEIRINHOS	300,00
TR.CONC.: Dezembro/2010	2010	040701	501728236	ASSOCIAÇÃO CULTURAL E RECREATIVA DE OLIVEIRINHOS	300,00
TR.CONC.: Janeiro/2011	2011	040701	501728236	ASSOCIAÇÃO CULTURAL E RECREATIVA DE OLIVEIRINHOS	300,00
TR.CONC.: Fevereiro/2011	2011	040701	501728236	ASSOCIAÇÃO CULTURAL E RECREATIVA DE OLIVEIRINHOS	300,00
TR.CONC.: Março/2011	2011	040701	501728236	ASSOCIAÇÃO CULTURAL E RECREATIVA DE OLIVEIRINHOS	300,00
TR.CONC.: Abril/2011	2011	040701	501728236	ASSOCIAÇÃO CULTURAL E RECREATIVA DE OLIVEIRINHOS	300,00
TR.CONC.: Maio/2011	2011	040701	501728236	ASSOCIAÇÃO CULTURAL E RECREATIVA DE OLIVEIRINHOS	300,00
TR.CONC.: Junho/2011	2011	040701	501728236	ASSOCIAÇÃO CULTURAL E RECREATIVA DE OLIVEIRINHOS	300,00
TR.CONC.: 14/2012	2012	040701	509178634	ASSOCIAÇÃO CULTURAL E RECREATIVA DE TABOEIRA	2.157,19

CÂMARA MUNICIPAL DE AVEIRO

Mapa auxiliar para declaração de pagamentos em atraso à data de 31-12-2012

ID	Ano da Div.	Class. Económica	Fornecedor		Valor
			NIF	Nome	
TR.CONC.: ProjectoSIAC/2010	2010	040701	507946626	Associação da Rota da Bairrada	6.958,85
QT: 256/2011	2011	06020305	507946626	Associação da Rota da Bairrada	223,18
TR.CONC.: 315/2011	2011	040701	507946626	Associação da Rota da Bairrada	6.958,85
QT: F.356/2012	2012	06020305	507946626	Associação da Rota da Bairrada	500,00
FACT.: 462/2009	2009	020219	501378669	ASSOCIAÇÃO DE INFORMÁTICA DA REGIÃO CENTRO - A	380,00
FACT.: 836/2009	2009	020215	501378669	ASSOCIAÇÃO DE INFORMÁTICA DA REGIÃO CENTRO - A	275,00
FACT.: 872/2009	2009	020215	501378669	ASSOCIAÇÃO DE INFORMÁTICA DA REGIÃO CENTRO - A	245,00
FACT.: 900/2009	2009	020219	501378669	ASSOCIAÇÃO DE INFORMÁTICA DA REGIÃO CENTRO - A	255,00
FACT.: 1740/2009	2009	020219	501378669	ASSOCIAÇÃO DE INFORMÁTICA DA REGIÃO CENTRO - A	786,00
FACT.: 2446/2009	2009	020219	501378669	ASSOCIAÇÃO DE INFORMÁTICA DA REGIÃO CENTRO - A	260,00
FACT.: 3616/2009	2009	020219	501378669	ASSOCIAÇÃO DE INFORMÁTICA DA REGIÃO CENTRO - A	545,00
FACT.: 3756/2009	2009	020219	501378669	ASSOCIAÇÃO DE INFORMÁTICA DA REGIÃO CENTRO - A	833,00
FACT.: 3757/2009	2009	020219	501378669	ASSOCIAÇÃO DE INFORMÁTICA DA REGIÃO CENTRO - A	232,00
FACT.: 3758/2009	2009	020219	501378669	ASSOCIAÇÃO DE INFORMÁTICA DA REGIÃO CENTRO - A	352,00
FACT.: 4124/2009	2009		501378669	ASSOCIAÇÃO DE INFORMÁTICA DA REGIÃO CENTRO - A	385,00
FACT.: 33/2010	2010	020215	501378669	ASSOCIAÇÃO DE INFORMÁTICA DA REGIÃO CENTRO - A	382,50
FACT.: 50/2010	2010	020219	501378669	ASSOCIAÇÃO DE INFORMÁTICA DA REGIÃO CENTRO - A	401,00
FACT.: 51/2010	2010	020219	501378669	ASSOCIAÇÃO DE INFORMÁTICA DA REGIÃO CENTRO - A	428,00
FACT.: 52/2010	2010	020219	501378669	ASSOCIAÇÃO DE INFORMÁTICA DA REGIÃO CENTRO - A	309,00
FACT.: 53/2010	2010	020219	501378669	ASSOCIAÇÃO DE INFORMÁTICA DA REGIÃO CENTRO - A	197,00
FACT.: 446/2010	2010	020219	501378669	ASSOCIAÇÃO DE INFORMÁTICA DA REGIÃO CENTRO - A	352,00
FACT.: 447/2010	2010	020219	501378669	ASSOCIAÇÃO DE INFORMÁTICA DA REGIÃO CENTRO - A	646,00
FACT.: 448/2010	2010	020219	501378669	ASSOCIAÇÃO DE INFORMÁTICA DA REGIÃO CENTRO - A	380,00
FACT.: 449/2010	2010	020219	501378669	ASSOCIAÇÃO DE INFORMÁTICA DA REGIÃO CENTRO - A	267,00
FACT.: 450/2010	2010	020219	501378669	ASSOCIAÇÃO DE INFORMÁTICA DA REGIÃO CENTRO - A	197,00
FACT.: 791/2010	2010	020215	501378669	ASSOCIAÇÃO DE INFORMÁTICA DA REGIÃO CENTRO - A	382,50
FACT.: 804/2010	2010	020215	501378669	ASSOCIAÇÃO DE INFORMÁTICA DA REGIÃO CENTRO - A	113,75
FACT.: 865/2010	2010	020219	501378669	ASSOCIAÇÃO DE INFORMÁTICA DA REGIÃO CENTRO - A	255,00
FACT.: 1713/2010	2010	020215	501378669	ASSOCIAÇÃO DE INFORMÁTICA DA REGIÃO CENTRO - A	873,00
FACT.: 1741/2010	2010	020219	501378669	ASSOCIAÇÃO DE INFORMÁTICA DA REGIÃO CENTRO - A	786,00
FACT.: 1742/2010	2010	020219	501378669	ASSOCIAÇÃO DE INFORMÁTICA DA REGIÃO CENTRO - A	658,00
FACT.: 1743/2010	2010	020219	501378669	ASSOCIAÇÃO DE INFORMÁTICA DA REGIÃO CENTRO - A	284,00
FACT.: 2413/2010	2010	020219	501378669	ASSOCIAÇÃO DE INFORMÁTICA DA REGIÃO CENTRO - A	4.262,40
FACT.: 2565/2010	2010	020219	501378669	ASSOCIAÇÃO DE INFORMÁTICA DA REGIÃO CENTRO - A	260,00
FACT.: 2566/2010	2010	020219	501378669	ASSOCIAÇÃO DE INFORMÁTICA DA REGIÃO CENTRO - A	456,00
FACT.: 2567/2010	2010	020219	501378669	ASSOCIAÇÃO DE INFORMÁTICA DA REGIÃO CENTRO - A	292,00
FACT.: 2568/2010	2010	020219	501378669	ASSOCIAÇÃO DE INFORMÁTICA DA REGIÃO CENTRO - A	267,00
FACT.: 2569/2010	2010	020219	501378669	ASSOCIAÇÃO DE INFORMÁTICA DA REGIÃO CENTRO - A	197,00
FACT.: 3281/2010	2010	070108	501378669	ASSOCIAÇÃO DE INFORMÁTICA DA REGIÃO CENTRO - A	3.384,00
FACT.: 3631/2010	2010	020219	501378669	ASSOCIAÇÃO DE INFORMÁTICA DA REGIÃO CENTRO - A	545,00
FACT.: 3662/2010	2010	020219	501378669	ASSOCIAÇÃO DE INFORMÁTICA DA REGIÃO CENTRO - A	833,00
FACT.: 3663/2010	2010	020219	501378669	ASSOCIAÇÃO DE INFORMÁTICA DA REGIÃO CENTRO - A	232,00
FACT.: 3664/2010	2010	020219	501378669	ASSOCIAÇÃO DE INFORMÁTICA DA REGIÃO CENTRO - A	352,00
FACT.: 4480/2010	2010	020214	501378669	ASSOCIAÇÃO DE INFORMÁTICA DA REGIÃO CENTRO - A	3.000,00
FACT.: 11/2011	2011	020219	501378669	ASSOCIAÇÃO DE INFORMÁTICA DA REGIÃO CENTRO - A	406,00
FACT.: 12/2011	2011	020219	501378669	ASSOCIAÇÃO DE INFORMÁTICA DA REGIÃO CENTRO - A	433,00
FACT.: 13/2011	2011	020219	501378669	ASSOCIAÇÃO DE INFORMÁTICA DA REGIÃO CENTRO - A	313,00
FACT.: 14/2011	2011	020219	501378669	ASSOCIAÇÃO DE INFORMÁTICA DA REGIÃO CENTRO - A	199,00

CÂMARA MUNICIPAL DE AVEIRO

Mapa auxiliar para declaração de pagamentos em atraso à data de 31-12-2012

ID	Ano da Div.	Class. Económica	Fornecedor		Valor
			NIF	Nome	
N.CRÉD.: 22/2011	2011	020219	501378669	ASSOCIAÇÃO DE INFORMÁTICA DA REGIÃO CENTRO - A	-260,00
N.CRÉD.: 23/2011	2011	020219	501378669	ASSOCIAÇÃO DE INFORMÁTICA DA REGIÃO CENTRO - A	-545,00
N.CRÉD.: 24/2011	2011	020219	501378669	ASSOCIAÇÃO DE INFORMÁTICA DA REGIÃO CENTRO - A	-260,00
N.CRÉD.: 25/2011	2011	020219	501378669	ASSOCIAÇÃO DE INFORMÁTICA DA REGIÃO CENTRO - A	-545,00
FACT.: 430/2011	2011	020219	501378669	ASSOCIAÇÃO DE INFORMÁTICA DA REGIÃO CENTRO - A	357,00
FACT.: 431/2011	2011	020219	501378669	ASSOCIAÇÃO DE INFORMÁTICA DA REGIÃO CENTRO - A	655,00
FACT.: 432/2011	2011	020219	501378669	ASSOCIAÇÃO DE INFORMÁTICA DA REGIÃO CENTRO - A	385,00
FACT.: 433/2011	2011	020219	501378669	ASSOCIAÇÃO DE INFORMÁTICA DA REGIÃO CENTRO - A	270,00
FACT.: 761/2011	2011	020214	501378669	ASSOCIAÇÃO DE INFORMÁTICA DA REGIÃO CENTRO - A	3.000,00
FACT.: 879/2011	2011	020219	501378669	ASSOCIAÇÃO DE INFORMÁTICA DA REGIÃO CENTRO - A	258,00
FACT.: 1238/2011	2011	020215	501378669	ASSOCIAÇÃO DE INFORMÁTICA DA REGIÃO CENTRO - A	434,00
FACT.: 1244/2011	2011	020215	501378669	ASSOCIAÇÃO DE INFORMÁTICA DA REGIÃO CENTRO - A	99,75
FACT.: 1595/2011	2011	020214	501378669	ASSOCIAÇÃO DE INFORMÁTICA DA REGIÃO CENTRO - A	3.000,00
FACT.: 1609/2011	2011	020219	501378669	ASSOCIAÇÃO DE INFORMÁTICA DA REGIÃO CENTRO - A	797,00
FACT.: 1610/2011	2011	020219	501378669	ASSOCIAÇÃO DE INFORMÁTICA DA REGIÃO CENTRO - A	667,00
FACT.: 1611/2011	2011	020219	501378669	ASSOCIAÇÃO DE INFORMÁTICA DA REGIÃO CENTRO - A	288,00
FACT.: 2310/2011	2011	020219	501378669	ASSOCIAÇÃO DE INFORMÁTICA DA REGIÃO CENTRO - A	545,00
FACT.: 2346/2011	2011	020214	501378669	ASSOCIAÇÃO DE INFORMÁTICA DA REGIÃO CENTRO - A	3.152,00
FACT.: 2355/2011	2011	020219	501378669	ASSOCIAÇÃO DE INFORMÁTICA DA REGIÃO CENTRO - A	462,00
FACT.: 2356/2011	2011	020219	501378669	ASSOCIAÇÃO DE INFORMÁTICA DA REGIÃO CENTRO - A	296,00
FACT.: 2357/2011	2011	020219	501378669	ASSOCIAÇÃO DE INFORMÁTICA DA REGIÃO CENTRO - A	270,00
FACT.: 2358/2011	2011	020219	501378669	ASSOCIAÇÃO DE INFORMÁTICA DA REGIÃO CENTRO - A	199,00
FACT.: 3417/2011	2011	020219	501378669	ASSOCIAÇÃO DE INFORMÁTICA DA REGIÃO CENTRO - A	844,00
FACT.: 3418/2011	2011	020219	501378669	ASSOCIAÇÃO DE INFORMÁTICA DA REGIÃO CENTRO - A	235,00
FACT.: 3419/2011	2011	020219	501378669	ASSOCIAÇÃO DE INFORMÁTICA DA REGIÃO CENTRO - A	356,00
N.CRÉD.: 266/2011	2011	020215	501378669	ASSOCIAÇÃO DE INFORMÁTICA DA REGIÃO CENTRO - A	-99,75
FACT.: 14/2012	2012	020219	501378669	ASSOCIAÇÃO DE INFORMÁTICA DA REGIÃO CENTRO - A	421,00
FACT.: 15/2012	2012	020219	501378669	ASSOCIAÇÃO DE INFORMÁTICA DA REGIÃO CENTRO - A	449,00
FACT.: 16/2012	2012	020219	501378669	ASSOCIAÇÃO DE INFORMÁTICA DA REGIÃO CENTRO - A	325,00
FACT.: 17/2012	2012	020219	501378669	ASSOCIAÇÃO DE INFORMÁTICA DA REGIÃO CENTRO - A	206,00
FACT.: 452/2012	2012	020219	501378669	ASSOCIAÇÃO DE INFORMÁTICA DA REGIÃO CENTRO - A	370,00
FACT.: 453/2012	2012	020219	501378669	ASSOCIAÇÃO DE INFORMÁTICA DA REGIÃO CENTRO - A	680,00
FACT.: 454/2012	2012	020219	501378669	ASSOCIAÇÃO DE INFORMÁTICA DA REGIÃO CENTRO - A	399,00
FACT.: 455/2012	2012	020219	501378669	ASSOCIAÇÃO DE INFORMÁTICA DA REGIÃO CENTRO - A	280,00
FACT.: 896/2012	2012	020219	501378669	ASSOCIAÇÃO DE INFORMÁTICA DA REGIÃO CENTRO - A	267,00
FACT.: 1657/2012	2012	020219	501378669	ASSOCIAÇÃO DE INFORMÁTICA DA REGIÃO CENTRO - A	827,00
FACT.: 1658/2012	2012	020219	501378669	ASSOCIAÇÃO DE INFORMÁTICA DA REGIÃO CENTRO - A	692,00
FACT.: 1659/2012	2012	020219	501378669	ASSOCIAÇÃO DE INFORMÁTICA DA REGIÃO CENTRO - A	299,00
FACT.: 2327/2012	2012	020219	501378669	ASSOCIAÇÃO DE INFORMÁTICA DA REGIÃO CENTRO - A	573,00
FACT.: 2351/2012	2012	020219	501378669	ASSOCIAÇÃO DE INFORMÁTICA DA REGIÃO CENTRO - A	479,00
FACT.: 2352/2012	2012	020219	501378669	ASSOCIAÇÃO DE INFORMÁTICA DA REGIÃO CENTRO - A	307,00
FACT.: 2353/2012	2012	020219	501378669	ASSOCIAÇÃO DE INFORMÁTICA DA REGIÃO CENTRO - A	280,00
FACT.: 2354/2012	2012	020219	501378669	ASSOCIAÇÃO DE INFORMÁTICA DA REGIÃO CENTRO - A	206,00
QT: Quotas /09/2009	2009	06020305	504941569	ASSOCIAÇÃO DE MUNICÍPIOS REDE PORTUGUESA DE C	2.895,13
QT: Quotas/2011	2011	06020305	504941569	ASSOCIAÇÃO DE MUNICÍPIOS REDE PORTUGUESA DE C	1.506,91
TR.CONC.: Prot_Obras_3/2009	2009	080701	501128433	ASSOCIAÇÃO DESPORTIVA DE TABOEIRA	298.439,43
TR.CONC.: ProtObras/2009	2009	080701	501128433	ASSOCIAÇÃO DESPORTIVA DE TABOEIRA	193.601,35
TR.CONC.: ProtObras/2009	2009	080701	501128433	ASSOCIAÇÃO DESPORTIVA DE TABOEIRA	15.000,00

CÂMARA MUNICIPAL DE AVEIRO

Mapa auxiliar para declaração de pagamentos em atraso à data de 31-12-2012

ID	Ano da Div.	Class. Económica	Fornecedor		Valor
			NIF	Nome	
TR.CONC.: ProtObras/2009	2009	080701	501128433	ASSOCIAÇÃO DESPORTIVA DE TABOEIRA	1.398,65
TR.CONC.: ProtObras/2009	2009	080701	501128433	ASSOCIAÇÃO DESPORTIVA DE TABOEIRA	13.601,35
TR.CONC.: ProtObras/2009	2009	080701	501128433	ASSOCIAÇÃO DESPORTIVA DE TABOEIRA	15.000,00
TR.CONC.: ProtocObras/2009	2009	080701	501128433	ASSOCIAÇÃO DESPORTIVA DE TABOEIRA	45.800,00
TR.CONC.: Setembro/2010	2010	040701	501128433	ASSOCIAÇÃO DESPORTIVA DE TABOEIRA	1.100,00
TR.CONC.: Outubro/2010	2010	040701	501128433	ASSOCIAÇÃO DESPORTIVA DE TABOEIRA	1.100,00
TR.CONC.: Novembro/2010	2010	040701	501128433	ASSOCIAÇÃO DESPORTIVA DE TABOEIRA	1.100,00
TR.CONC.: Dezembro/2010	2010	040701	501128433	ASSOCIAÇÃO DESPORTIVA DE TABOEIRA	1.100,00
TR.CONC.: Janeiro/2011	2011	040701	501128433	ASSOCIAÇÃO DESPORTIVA DE TABOEIRA	1.100,00
TR.CONC.: Fevereiro/2011	2011	040701	501128433	ASSOCIAÇÃO DESPORTIVA DE TABOEIRA	1.100,00
TR.CONC.: Março/2011	2011	040701	501128433	ASSOCIAÇÃO DESPORTIVA DE TABOEIRA	1.100,00
TR.CONC.: Abril/2011	2011	040701	501128433	ASSOCIAÇÃO DESPORTIVA DE TABOEIRA	1.100,00
TR.CONC.: Maio/2011	2011	040701	501128433	ASSOCIAÇÃO DESPORTIVA DE TABOEIRA	1.100,00
TR.CONC.: Junho/2011	2011	040701	501128433	ASSOCIAÇÃO DESPORTIVA DE TABOEIRA	1.100,00
FACT.: 943/2009	2009	020120	501229450	ASSOCIAÇÃO DOS TRABALHADORES DA ADMINISTRAÇÃO	60,00
FACT.: 937/2010	2010	020120	501229450	ASSOCIAÇÃO DOS TRABALHADORES DA ADMINISTRAÇÃO	60,00
TR.CONC.: Comem130anos/2011	2011	040701	501467602	ASSOCIAÇÃO HUMANITÁRIA BOMBEIROS VOLUNTÁRIOS	4.000,00
TR.CONC.: Junho/2012	2012	040701	501467602	ASSOCIAÇÃO HUMANITÁRIA BOMBEIROS VOLUNTÁRIOS	10.000,00
TR.CONC.: Julho/2012	2012	040701	501467602	ASSOCIAÇÃO HUMANITÁRIA BOMBEIROS VOLUNTÁRIOS	10.000,00
TR.CONC.: Agosto/2012	2012	040701	501467602	ASSOCIAÇÃO HUMANITÁRIA BOMBEIROS VOLUNTÁRIOS	10.000,00
TR.CONC.: Setembro/2012	2012	040701	501467602	ASSOCIAÇÃO HUMANITÁRIA BOMBEIROS VOLUNTÁRIOS	10.000,00
FACT.: 3610108635/2010	2010	02022599	500032335	ASSOCIAÇÃO INDUSTRIAL PORTUGUESA	2.045,39
FACT.: 3610108688/2010	2010	02022599	500032335	ASSOCIAÇÃO INDUSTRIAL PORTUGUESA	133,49
QT: ND. 6/2011	2011	06020305	501627413	ASSOCIAÇÃO NACIONAL DE MUNICÍPIOS PORTUGUESES	5.854,00
N.DÉB.: 579/2011	2011	020215	501627413	ASSOCIAÇÃO NACIONAL DE MUNICÍPIOS PORTUGUESES	600,00
TR.CONC.: Abril/2012	2012	040701	504646699	ASSOCIAÇÃO PORTUGUESA DE PAIS E AMIGOS DO CIDADÃO	937,42
TR.CONC.: Maio/2012	2012	040701	504646699	ASSOCIAÇÃO PORTUGUESA DE PAIS E AMIGOS DO CIDADÃO	1.496,39
TR.CONC.: Junho/2012	2012	040701	504646699	ASSOCIAÇÃO PORTUGUESA DE PAIS E AMIGOS DO CIDADÃO	1.496,39
TR.CONC.: Julho/2012	2012	040701	504646699	ASSOCIAÇÃO PORTUGUESA DE PAIS E AMIGOS DO CIDADÃO	1.496,39
TR.CONC.: Agosto/2012	2012	040701	504646699	ASSOCIAÇÃO PORTUGUESA DE PAIS E AMIGOS DO CIDADÃO	1.496,39
TR.CONC.: Setembro/2012	2012	040701	504646699	ASSOCIAÇÃO PORTUGUESA DE PAIS E AMIGOS DO CIDADÃO	1.496,39
TR.CONC.: ContProgObr2/2010	2010	080701	501810501	ASSOCIAÇÃO RECREATIVA E CULTURAL DA BARROCA	2.500,00
TR.CONC.: ProjPedago/2011	2011	040701	504339737	ASSOCIAÇÃO REGRESSO À TERRA	4.850,00
FACT.: 12/2012	2012		504106589	ATELIER DE ARQUITECTURA - J. A. LOPES DA COSTA	1.843,77
FACT.MAT.: 1284/2009	2009	020121	503200077	ATLANLUSI - COMÉRCIO INTERNACIONAL LUSITANO, LDA	717,82
FACT.MAT.: 1285/2009	2009	020121	503200077	ATLANLUSI - COMÉRCIO INTERNACIONAL LUSITANO, LDA	750,00
FACT.MAT.: 1285/2009	2009	020121	503200077	ATLANLUSI - COMÉRCIO INTERNACIONAL LUSITANO, LDA	750,00
FACT.MAT.: 1285/2009	2009	020121	503200077	ATLANLUSI - COMÉRCIO INTERNACIONAL LUSITANO, LDA	454,58
FACT.MAT.: 1286/2009	2009	020121	503200077	ATLANLUSI - COMÉRCIO INTERNACIONAL LUSITANO, LDA	327,60
FACT.: 110823/2011	2011	020220	501679707	AUDIODECOR - ATELIER DE PUBLICIDADE, LDA	270,60
FACT.: 120197/2012	2012	020220	501679707	AUDIODECOR - ATELIER DE PUBLICIDADE, LDA	768,75
FACT.: 120199/2012	2012	020220	501679707	AUDIODECOR - ATELIER DE PUBLICIDADE, LDA	3.690,00
FACT.: 120366/2012	2012	020220	501679707	AUDIODECOR - ATELIER DE PUBLICIDADE, LDA	542,43
FACT.: 2012000262/2012	2012	07011002	505883732	AUDIOGLOBO - M.LUZ E SOM UNIPESSOAL, LDA	9.840,00
FACT.: 20120039/2012	2012	020203	504734261	AURÉLIO & BARTOLOMEU, LDA	227,55
FACT.: 20120040/2012	2012	020203	504734261	AURÉLIO & BARTOLOMEU, LDA	299,42
FACT.: 20120045/2012	2012	020203	504734261	AURÉLIO & BARTOLOMEU, LDA	313,13
FACT.: 1020359/2010	2010	07011002	500038007	AUTO SUECO COIMBRA, LDA	41.319,00

CÂMARA MUNICIPAL DE AVEIRO

Mapa auxiliar para declaração de pagamentos em atraso à data de 31-12-2012

ID	Ano da Div.	Class. Económica	Fornecedor		Valor
			NIF	Nome	
FACT.: 1020359/2010	2010	07011002	500038007	AUTO SUECO COIMBRA, LDA	22.000,00
FACT.: 1020359/2010	2010	07011002	500038007	AUTO SUECO COIMBRA, LDA	22.000,00
FACT.: 124/2009	2009	020210	500038473	AUTO VIAÇÃO AVEIRENSE, S.A.	2.453,96
FACT.: 126/2009	2009	020210	500038473	AUTO VIAÇÃO AVEIRENSE, S.A.	75,70
FACT.: 127/2009	2009	020210	500038473	AUTO VIAÇÃO AVEIRENSE, S.A.	75,70
FACT.: 149/2009	2009	020210	500038473	AUTO VIAÇÃO AVEIRENSE, S.A.	75,70
FACT.: 165/2009	2009	020210	500038473	AUTO VIAÇÃO AVEIRENSE, S.A.	75,70
FACT.: 166/2009	2009	020210	500038473	AUTO VIAÇÃO AVEIRENSE, S.A.	2.471,31
FACT.: 166/2009	2009	020210	500038473	AUTO VIAÇÃO AVEIRENSE, S.A.	2.318,94
FACT.: 16/2010	2010	020210	500038473	AUTO VIAÇÃO AVEIRENSE, S.A.	75,70
FACT.: 28/2010	2010	020210	500038473	AUTO VIAÇÃO AVEIRENSE, S.A.	75,70
FACT.: 33/2010	2010	020210	500038473	AUTO VIAÇÃO AVEIRENSE, S.A.	2.377,29
FACT.: 33/2010	2010	020210	500038473	AUTO VIAÇÃO AVEIRENSE, S.A.	2.412,96
FACT.: 52/2010	2010	020210	500038473	AUTO VIAÇÃO AVEIRENSE, S.A.	75,70
FACT.: 237/2010	2010	020210	500038473	AUTO VIAÇÃO AVEIRENSE, S.A.	1.200,00
FACT.: 237/1/2010	2010	020210	500038473	AUTO VIAÇÃO AVEIRENSE, S.A.	200,00
FACT.: TE 50/2010	2010	020210	500038473	AUTO VIAÇÃO AVEIRENSE, S.A.	2.216,00
FACT.: 69/2010	2010	020210	500038473	AUTO VIAÇÃO AVEIRENSE, S.A.	75,70
FACT.: 84/2010	2010	020210	500038473	AUTO VIAÇÃO AVEIRENSE, S.A.	75,70
FACT.: 99/2010	2010	020210	500038473	AUTO VIAÇÃO AVEIRENSE, S.A.	4.790,25
FACT.: 106/2010	2010	020210	500038473	AUTO VIAÇÃO AVEIRENSE, S.A.	75,70
FACT.: 121/2010	2010	020210	500038473	AUTO VIAÇÃO AVEIRENSE, S.A.	4.790,25
FACT.: 1745/2010	2010	020210	500038473	AUTO VIAÇÃO AVEIRENSE, S.A.	4.289,23
FACT.: 103/2010	2010	020210	500038473	AUTO VIAÇÃO AVEIRENSE, S.A.	75,70
FACT.: 122/2010	2010	020210	500038473	AUTO VIAÇÃO AVEIRENSE, S.A.	75,70
FACT.: 134/2010	2010	020210	500038473	AUTO VIAÇÃO AVEIRENSE, S.A.	75,70
FACT.: TE 110/2010	2010	020210	500038473	AUTO VIAÇÃO AVEIRENSE, S.A.	1.280,00
FACT.: TE 124/2010	2010	020210	500038473	AUTO VIAÇÃO AVEIRENSE, S.A.	1.296,00
FACT.: 156/2010	2010	020210	500038473	AUTO VIAÇÃO AVEIRENSE, S.A.	455,20
FACT.: 157/2010	2010	020210	500038473	AUTO VIAÇÃO AVEIRENSE, S.A.	4.790,25
FACT.: 42/2010	2010		500038473	AUTO VIAÇÃO AVEIRENSE, S.A.	34.352,58
FACT.: 174/2010	2010	020210	500038473	AUTO VIAÇÃO AVEIRENSE, S.A.	445,50
FACT.: TE-138/2010	2010	020210	500038473	AUTO VIAÇÃO AVEIRENSE, S.A.	1.768,00
N.CRÉD.: 139/2010	2010	020210	500038473	AUTO VIAÇÃO AVEIRENSE, S.A.	-50,00
FACT.: 180/2010	2010	020210	500038473	AUTO VIAÇÃO AVEIRENSE, S.A.	542,50
FACT.: TE 139/2010	2010	020210	500038473	AUTO VIAÇÃO AVEIRENSE, S.A.	1.752,00
N.CRÉD.: 9/2011	2011	020210	500038473	AUTO VIAÇÃO AVEIRENSE, S.A.	-48,00
FACT.: 65/2011	2011	020210	500038473	AUTO VIAÇÃO AVEIRENSE, S.A.	4.790,25
FACT.: 1097/2011	2011	020210	500038473	AUTO VIAÇÃO AVEIRENSE, S.A.	250,00
FACT.: 1127/2011	2011	020210	500038473	AUTO VIAÇÃO AVEIRENSE, S.A.	200,00
FACT.: 153/2011	2011	020210	500038473	AUTO VIAÇÃO AVEIRENSE, S.A.	32,00
FACT.: 154/2011	2011	020210	500038473	AUTO VIAÇÃO AVEIRENSE, S.A.	48,00
FACT.: 155/2011	2011	020210	500038473	AUTO VIAÇÃO AVEIRENSE, S.A.	80,00
FACT.: 156/2011	2011	020210	500038473	AUTO VIAÇÃO AVEIRENSE, S.A.	509,50
FACT.: 157/2011	2011	020210	500038473	AUTO VIAÇÃO AVEIRENSE, S.A.	298,00
FACT.: 158/2011	2011	020210	500038473	AUTO VIAÇÃO AVEIRENSE, S.A.	546,00
FACT.: 159/2011	2011	020210	500038473	AUTO VIAÇÃO AVEIRENSE, S.A.	394,90
FACT.: 160/2011	2011	020210	500038473	AUTO VIAÇÃO AVEIRENSE, S.A.	343,60

CÂMARA MUNICIPAL DE AVEIRO

Mapa auxiliar para declaração de pagamentos em atraso à data de 31-12-2012

ID	Ano da Div.	Class. Económica	Fornecedor		Valor
			NIF	Nome	
FACT.: 161/2011	2011	020210	500038473	AUTO VIAÇÃO AVEIRENSE, S.A.	394,90
FACT.: 162/2011	2011	020210	500038473	AUTO VIAÇÃO AVEIRENSE, S.A.	434,10
FACT.: 163/2011	2011	020210	500038473	AUTO VIAÇÃO AVEIRENSE, S.A.	373,50
FACT.: 164/2011	2011	020210	500038473	AUTO VIAÇÃO AVEIRENSE, S.A.	403,80
FACT.: 165/2011	2011	020210	500038473	AUTO VIAÇÃO AVEIRENSE, S.A.	449,50
FACT.: 166/2011	2011	020210	500038473	AUTO VIAÇÃO AVEIRENSE, S.A.	419,20
FACT.: 167/2011	2011	020210	500038473	AUTO VIAÇÃO AVEIRENSE, S.A.	328,30
FACT.: 168/2011	2011	020210	500038473	AUTO VIAÇÃO AVEIRENSE, S.A.	375,60
FACT.: 169/2011	2011	020210	500038473	AUTO VIAÇÃO AVEIRENSE, S.A.	124,70
N.CRÉD.: 169/2011	2011	020210	500038473	AUTO VIAÇÃO AVEIRENSE, S.A.	-274,80
FACT.: 170/2011	2011	020210	500038473	AUTO VIAÇÃO AVEIRENSE, S.A.	388,90
FACT.: 171/2011	2011	020210	500038473	AUTO VIAÇÃO AVEIRENSE, S.A.	26,40
FACT.: 172/2011	2011	020210	500038473	AUTO VIAÇÃO AVEIRENSE, S.A.	22,80
FACT.: 173/2011	2011	020210	500038473	AUTO VIAÇÃO AVEIRENSE, S.A.	30,00
N.CRÉD.: 173/2011	2011	020210	500038473	AUTO VIAÇÃO AVEIRENSE, S.A.	-280,80
N.CRÉD.: 174/2011/2011	2011	020210	500038473	AUTO VIAÇÃO AVEIRENSE, S.A.	-252,40
N.CRÉD.: 175/2011	2011	020210	500038473	AUTO VIAÇÃO AVEIRENSE, S.A.	-210,00
FACT.: 2694/2011	2011	020210	500038473	AUTO VIAÇÃO AVEIRENSE, S.A.	130,00
FACT.: 125/2011	2011	020210	500038473	AUTO VIAÇÃO AVEIRENSE, S.A.	4.790,25
FACT.: 126/2011	2011	020210	500038473	AUTO VIAÇÃO AVEIRENSE, S.A.	4.790,25
N.CRÉD.: 193/2011	2011	020210	500038473	AUTO VIAÇÃO AVEIRENSE, S.A.	-4.790,25
N.CRÉD.: 194/2011	2011	020210	500038473	AUTO VIAÇÃO AVEIRENSE, S.A.	-4.790,25
FACT.: 836/2012	2012	020210	500038473	AUTO VIAÇÃO AVEIRENSE, S.A.	2.800,00
N.CRÉD.: 56/2012	2012	020210	500038473	AUTO VIAÇÃO AVEIRENSE, S.A.	-2.800,00
FACT.: 120101/2012	2012	020219	507220080	Aveilift-Elevadores,Lda	553,50
FACT.: 120273/2012	2012	020219	507220080	Aveilift-Elevadores,Lda	553,50
FACT.: 120459/2012	2012	020219	507220080	Aveilift-Elevadores,Lda	553,50
FACT.MAT.: 41163/2012	2012	020112	502334355	AVEIMOTOR - FERNANDO CARVALHO & LOPES, LDA	60,65
FACT.MAT.: 41164/2012	2012	020112	502334355	AVEIMOTOR - FERNANDO CARVALHO & LOPES, LDA	99,33
FACT.MAT.: 41165/2012	2012	020112	502334355	AVEIMOTOR - FERNANDO CARVALHO & LOPES, LDA	200,28
FACT.MAT.: 41177/2012	2012	020112	502334355	AVEIMOTOR - FERNANDO CARVALHO & LOPES, LDA	68,22
FACT.: 02/00000037/2011	2011	02022599	509769470	BALSEIRO & LOBO, LDA	500,00
FACT.: 83/2011	2011	02022599	509769470	BALSEIRO & LOBO, LDA	48,90
FACT.: 02/00000115/2012	2012		509769470	BALSEIRO & LOBO, LDA	260,00
FACT.: 02/00072437/2012	2012		509769470	BALSEIRO & LOBO, LDA	28,00
DEBA: Taxa/Urg/Nor/2010	2010	06020304	500852367	BANCO ESPÍRITO SANTO, S.A	52,50
FACT.: A/4111/2011	2011	020220	507295951	BESOLUTION-ENGENHARIA, LDA	1.568,25
FACT.: 4508/2012	2012	020121	503710504	BISCATE-SERVIÇOS,LDA.	19,00
FACT.: 1/2011/2011	2011		192888196	BOOKCENTER - JOEL CORDEIRO	204,18
FACT.: VD.9937/2012	2012	020114	500689334	BRANCO & COMPANHIA, SA	20,17
FACT.: 1419/2012	2012	020214	502292040	BRUNO SOARES - ARQUITECTOS	3.075,00
FACT.: F 1423/2012	2012	020214	502292040	BRUNO SOARES - ARQUITECTOS	3.075,00
FACT.: 1200001432/2012	2012	020214	502292040	BRUNO SOARES - ARQUITECTOS	3.075,00
TR.CONC.: 4ª Prestação/2010	2010	080701	501388737	C.S.C.D. do Pessoal da Segurança Social e Saúde do	40.000,00
FACT.: 90037/2009	2009	020121	501142290	CABENA - CABINAS BENAVENTE, Lda.	1.812,00
FACT.: 90249/2009	2009	020121	501142290	CABENA - CABINAS BENAVENTE, Lda.	1.812,00
FACT.: 91041/2009	2009	020121	501142290	CABENA - CABINAS BENAVENTE, Lda.	1.812,00
FACT.MAT.: 2110904/2011	2011	020121	501142290	CABENA - CABINAS BENAVENTE, Lda.	295,20

CÂMARA MUNICIPAL DE AVEIRO

Mapa auxiliar para declaração de pagamentos em atraso à data de 31-12-2012

ID	Ano da Div.	Class. Económica	Fornecedor		Valor
			NIF	Nome	
FACT.MAT.: 2111324/2011	2011	020121	501142290	CABENA - CABINAS BENAVENTE, Ld ^ª .	295,20
FACT.MAT.: 2111358/2011	2011	020121	501142290	CABENA - CABINAS BENAVENTE, Ld ^ª .	147,60
FACT.MAT.: 2111359/2011	2011	020121	501142290	CABENA - CABINAS BENAVENTE, Ld ^ª .	984,00
FACT.: PBY/1267/2012	2012	020112	505955342	CAETANO AUTO, S.A.	10,21
FACT.: 8223/2009	2009	02022599	504415964	CAFEÍNA - ROTUNDA ARCADA PASTELARIA, LDA	40,00
FACT.: 8224/2009	2009	02022599	504415964	CAFEÍNA - ROTUNDA ARCADA PASTELARIA, LDA	30,00
FACT.: 8225/2009	2009	02022599	504415964	CAFEÍNA - ROTUNDA ARCADA PASTELARIA, LDA	80,00
FACT.: 8226/2009	2009	02022599	504415964	CAFEÍNA - ROTUNDA ARCADA PASTELARIA, LDA	70,00
FACT.: 8227/2009	2009	02022599	504415964	CAFEÍNA - ROTUNDA ARCADA PASTELARIA, LDA	70,00
FACT.: 8228/2009	2009	02022599	504415964	CAFEÍNA - ROTUNDA ARCADA PASTELARIA, LDA	30,00
FACT.: 8229/2009	2009	02022599	504415964	CAFEÍNA - ROTUNDA ARCADA PASTELARIA, LDA	60,00
FACT.: 8230/2009	2009	02022599	504415964	CAFEÍNA - ROTUNDA ARCADA PASTELARIA, LDA	30,00
FACT.: 8231/2009	2009	02022599	504415964	CAFEÍNA - ROTUNDA ARCADA PASTELARIA, LDA	40,00
FACT.: 8232/2009	2009	02022599	504415964	CAFEÍNA - ROTUNDA ARCADA PASTELARIA, LDA	20,00
FACT.: 8233/2009	2009	02022599	504415964	CAFEÍNA - ROTUNDA ARCADA PASTELARIA, LDA	100,00
FACT.: 8234/2009	2009	02022599	504415964	CAFEÍNA - ROTUNDA ARCADA PASTELARIA, LDA	30,00
FACT.: 18263/2009	2009	020210	500292531	CAIMA - TRANSPORTES, S.A	268,29
FACT.: 18452/2009	2009	020210	500292531	CAIMA - TRANSPORTES, S.A	153,30
FACT.: 18725/2010	2010	020210	500292531	CAIMA - TRANSPORTES, S.A	255,50
FACT.: 18914/2010	2010	020210	500292531	CAIMA - TRANSPORTES, S.A	217,19
FACT.: 19139/2010	2010	020210	500292531	CAIMA - TRANSPORTES, S.A	255,50
FACT.: 19448/2010	2010	020210	500292531	CAIMA - TRANSPORTES, S.A	191,64
FACT.: 19725/2010	2010	020210	500292531	CAIMA - TRANSPORTES, S.A	268,29
FACT.: 20111/2010	2010	020210	500292531	CAIMA - TRANSPORTES, S.A	153,30
FACT.: 21418/2010	2010	020210	500292531	CAIMA - TRANSPORTES, S.A	310,66
FACT.: 21595/2010	2010	020210	500292531	CAIMA - TRANSPORTES, S.A	357,00
FACT.: 10120039/2010	2010	020210	500292531	CAIMA - TRANSPORTES, S.A	198,00
FACT.: 10120193/2010	2010		500292531	CAIMA - TRANSPORTES, S.A	35,00
FACT.: 11010007/2011	2011	020210	500292531	CAIMA - TRANSPORTES, S.A	396,90
FACT.: 11021018/2011	2011	020210	500292531	CAIMA - TRANSPORTES, S.A	441,00
FACT.: 11031026/2011	2011	020210	500292531	CAIMA - TRANSPORTES, S.A	441,00
FACT.: 11041003/2011	2011	020210	500292531	CAIMA - TRANSPORTES, S.A	220,50
FACT.: 11051013/2011	2011	020210	500292531	CAIMA - TRANSPORTES, S.A	485,10
FACT.: 11061037/2011	2011	020210	500292531	CAIMA - TRANSPORTES, S.A	441,00
DEBA: FG6127/2009/2009	2009	06020304	500745552	CAIXA ECONÓMICA SOCIAL	9,60
O. DESP.CO: comissões/2010	2010	06020305	500960046	CAIXA GERAL DE DEPÓSITOS, S.A.	17,94
FACT.: 211/2012	2012	020220	508570735	CANALVISÃO - COMUNICAÇÃO MULTIMÉDIA, S.A.	2.460,00
FACT.: 214/2012	2012	020220	508570735	CANALVISÃO - COMUNICAÇÃO MULTIMÉDIA, S.A.	4.920,00
FACT.: 216/2012	2012	020220	508570735	CANALVISÃO - COMUNICAÇÃO MULTIMÉDIA, S.A.	4.920,00
FACT.: 228/2012	2012	020220	508570735	CANALVISÃO - COMUNICAÇÃO MULTIMÉDIA, S.A.	2.460,00
FACT.: 235/2012	2012	020220	508570735	CANALVISÃO - COMUNICAÇÃO MULTIMÉDIA, S.A.	2.460,00
FACT.: 243/2012	2012	020220	508570735	CANALVISÃO - COMUNICAÇÃO MULTIMÉDIA, S.A.	2.460,00
FACT.: 254/2012	2012	020220	508570735	CANALVISÃO - COMUNICAÇÃO MULTIMÉDIA, S.A.	2.460,00
FACT.: 262/2012	2012	020220	508570735	CANALVISÃO - COMUNICAÇÃO MULTIMÉDIA, S.A.	2.460,00
FACT.: 268/2012	2012	020220	508570735	CANALVISÃO - COMUNICAÇÃO MULTIMÉDIA, S.A.	2.460,00
FACT.MAT.: 3962/2011	2011	020220	507253264	CANDEIAS - ARTES GRÁFICAS, LDA	1.781,77
FACT.: 22/2010/8013/2010	2010	020219	507477740	CANON PORTUGAL, S.A.	1,23
FACT.: 014874/2010	2010	070107	507477740	CANON PORTUGAL, S.A.	19,36

CÂMARA MUNICIPAL DE AVEIRO

Mapa auxiliar para declaração de pagamentos em atraso à data de 31-12-2012

ID	Ano da Div.	Class. Económica	Fornecedor		Valor
			NIF	Nome	
FACT.: 811647/2010	2010	020219	507477740	CANON PORTUGAL, S.A.	2.526,79
FACT.: 825846/2011	2011	020219	507477740	CANON PORTUGAL, S.A.	2.450,31
LEASING: 824793/2011	2011	070206	507477740	CANON PORTUGAL, S.A.	188,28
LEASING: 827365/2011	2011	070206	507477740	CANON PORTUGAL, S.A.	188,28
FACT.: 828194/2011	2011	020219	507477740	CANON PORTUGAL, S.A.	59,35
LEASING: 832453/2011	2011	070206	507477740	CANON PORTUGAL, S.A.	188,28
FACT.: 833333/2011	2011	020219	507477740	CANON PORTUGAL, S.A.	103,02
FACT.: 833542/2011	2011	020219	507477740	CANON PORTUGAL, S.A.	3,70
LEASING: 835264/2011	2011	070206	507477740	CANON PORTUGAL, S.A.	188,28
FACT.: 835944/2011	2011	020219	507477740	CANON PORTUGAL, S.A.	167,83
FACT.: 836037/2011	2011	020219	507477740	CANON PORTUGAL, S.A.	15,39
FACT.: 836204/2011	2011	020219	507477740	CANON PORTUGAL, S.A.	2.332,56
LEASING: 837810/2011	2011	070206	507477740	CANON PORTUGAL, S.A.	188,28
FACT.: 838374/2011	2011	020219	507477740	CANON PORTUGAL, S.A.	131,18
FACT.: 838451/2011	2011	020219	507477740	CANON PORTUGAL, S.A.	47,61
LEASING: 842335/2011	2011	070206	507477740	CANON PORTUGAL, S.A.	188,28
FACT.: 843528/2011	2011	020219	507477740	CANON PORTUGAL, S.A.	10,59
FACT.: 843838/2011	2011	020219	507477740	CANON PORTUGAL, S.A.	158,60
LEASING: 845402/2011	2011	070206	507477740	CANON PORTUGAL, S.A.	188,28
FACT.: 846187/2011	2011	020219	507477740	CANON PORTUGAL, S.A.	2.291,49
LEASING: 847864/2011	2011	070206	507477740	CANON PORTUGAL, S.A.	188,28
FACT.: 845927/2011	2011	020219	507477740	CANON PORTUGAL, S.A.	9,30
FACT.: 848543/2011	2011	020219	507477740	CANON PORTUGAL, S.A.	92,31
FACT.: 851189/2011	2011	020219	507477740	CANON PORTUGAL, S.A.	39,48
LEASING: 852494/2011	2011	070206	507477740	CANON PORTUGAL, S.A.	188,28
FACT.: 853628/2011	2011	020219	507477740	CANON PORTUGAL, S.A.	10,06
FACT.: 853730/2011	2011	020219	507477740	CANON PORTUGAL, S.A.	394,76
LEASING: 855520/2011	2011	070206	507477740	CANON PORTUGAL, S.A.	188,28
FACT.: 855988/2011	2011	020219	507477740	CANON PORTUGAL, S.A.	74,82
FACT.: 856182/2011	2011	020219	507477740	CANON PORTUGAL, S.A.	20,61
FACT.: 2011/856576/2011	2011	020219	507477740	CANON PORTUGAL, S.A.	2.337,32
LEASING: 858125/2011	2011	070206	507477740	CANON PORTUGAL, S.A.	188,28
FACT.: 2012/859313/2012	2012	020219	507477740	CANON PORTUGAL, S.A.	8,09
FACT.: 2012/863053/2012	2012	020219	507477740	CANON PORTUGAL, S.A.	108,10
LEASING: 864326/2012	2012	070206	507477740	CANON PORTUGAL, S.A.	188,28
FACT.: 865428/2012	2012	020219	507477740	CANON PORTUGAL, S.A.	8,04
FACT.: 866910/2012	2012	020219	507477740	CANON PORTUGAL, S.A.	75,99
LEASING: 867425/2012	2012	070206	507477740	CANON PORTUGAL, S.A.	188,28
FACT.: 868040/2012	2012	020219	507477740	CANON PORTUGAL, S.A.	23,09
FACT.: 868781/2012	2012	020219	507477740	CANON PORTUGAL, S.A.	2.337,32
FACT.: 869568/2012	2012	020219	507477740	CANON PORTUGAL, S.A.	104,53
LEASING: 870069/2012	2012	070206	507477740	CANON PORTUGAL, S.A.	188,28
FACT.: 871643/2012	2012	020219	507477740	CANON PORTUGAL, S.A.	44,19
LEASING: 874362/2012	2012	070206	507477740	CANON PORTUGAL, S.A.	188,28
FACT.: 874363/2012	2012	020219	507477740	CANON PORTUGAL, S.A.	221,67
FACT.: 300066/2010	2010	07011002	501628010	CAPA - ENG E CONSTRUÇÕES METALOMECHANICAS SA	2.233,50
FACT.MAT.: 25/2012	2012	020114	138839786	CARLOS ALBERTO FONTES - ALBAMOTOR	348,34
FACT.MAT.: 53/2012	2012	020114	138839786	CARLOS ALBERTO FONTES - ALBAMOTOR	165,87

CÂMARA MUNICIPAL DE AVEIRO

Mapa auxiliar para declaração de pagamentos em atraso à data de 31-12-2012

ID	Ano da Div.	Class. Económica	Fornecedor		Valor
			NIF	Nome	
FACT.: 2010016/2010	2010	07010305	502411139	CARLOS DIAS MARTINS - CONSTRUÇÃO CÍVIL E OBRAS	1.575,00
FACT.: 2010017/2010	2010	07010305	502411139	CARLOS DIAS MARTINS - CONSTRUÇÃO CÍVIL E OBRAS	18.896,33
CON NOT: N.L.258/2010	2010	02022599	172385962	CARTÓRIO NOTARIAL - MARIA DEOLINDA ALMEIDA ROLC	50,00
DESP.REG.C: N-003185/2010	2010	02022599	172385962	CARTÓRIO NOTARIAL - MARIA DEOLINDA ALMEIDA ROLC	162,70
FACT.: A 2411/2011	2011	020220	505210436	CARVALHO & LOPES - SOCIEDADE TRANSPORTES RESÍ	1.712,16
FACT.: A 2458/2011	2011	020220	505210436	CARVALHO & LOPES - SOCIEDADE TRANSPORTES RESÍ	1.712,16
FACT.: A 2480/2011	2011	020220	505210436	CARVALHO & LOPES - SOCIEDADE TRANSPORTES RESÍ	1.712,16
FACT.: A 2509/2012	2012	020220	505210436	CARVALHO & LOPES - SOCIEDADE TRANSPORTES RESÍ	1.640,82
FACT.: A 2551/2012	2012	020220	505210436	CARVALHO & LOPES - SOCIEDADE TRANSPORTES RESÍ	2.853,60
FACT.: A 2554/2012	2012	020220	505210436	CARVALHO & LOPES - SOCIEDADE TRANSPORTES RESÍ	570,72
FACT.: A 2555/2012	2012	020220	505210436	CARVALHO & LOPES - SOCIEDADE TRANSPORTES RESÍ	71,34
FACT.: 21317/2009	2009	020119	500339643	CASA DAS BANDEIRAS	990,00
FACT.: 21317/2009	2009	020119	500339643	CASA DAS BANDEIRAS	990,00
FACT.: 127874/1/2012	2012	020121	500993343	CASA LIMA - LIMAVEIRO UNIPessoal, LDA	2,40
FACT.: 128211/1/2012	2012	020121	500993343	CASA LIMA - LIMAVEIRO UNIPessoal, LDA	4,70
FACT.: 128442/1/2012	2012	020121	500993343	CASA LIMA - LIMAVEIRO UNIPessoal, LDA	2,40
QT: 132/2010	2010	06020305	503061913	CEC - CONSELHO EMPRESARIAL DO CENTRO - CÂMARA	4.500,00
QT: 162/2010	2010	06020305	503061913	CEC - CONSELHO EMPRESARIAL DO CENTRO - CÂMARA	4.500,00
QT: 300/2010	2010	06020305	503061913	CEC - CONSELHO EMPRESARIAL DO CENTRO - CÂMARA	4.500,00
QT: 308/2010	2010	06020305	503061913	CEC - CONSELHO EMPRESARIAL DO CENTRO - CÂMARA	4.500,00
QT: 408/2010	2010	06020305	503061913	CEC - CONSELHO EMPRESARIAL DO CENTRO - CÂMARA	3.150,00
FACT.: 26/DEV/10/2010	2010	020121	506819388	CECODHAS.P-COMITÉ PORT.COORD.HABIT.SOC.,EV.ORI	800,00
FACT.: ND.151/2002	2002		500060169	CELPUR - TÉCNICA AMBIENTAL, LDA	16,76
FACT.: ND.168/2002	2002		500060169	CELPUR - TÉCNICA AMBIENTAL, LDA	16,76
FACT.: ND.189/2002	2002		500060169	CELPUR - TÉCNICA AMBIENTAL, LDA	16,76
FACT.: ND.211/2002	2002		500060169	CELPUR - TÉCNICA AMBIENTAL, LDA	16,76
FACT.: ND.253/2002	2002		500060169	CELPUR - TÉCNICA AMBIENTAL, LDA	16,76
FACT.: ND.275/2002	2002		500060169	CELPUR - TÉCNICA AMBIENTAL, LDA	16,76
FACT.MAT.: 23599/1/2012	2012	020112	506701743	CENTRAUTO-JOSÉ CÂNDIDO MARTINS DAS NEVES, UNII	109,09
FACT.MAT.: 24230/1/2012	2012	020112	506701743	CENTRAUTO-JOSÉ CÂNDIDO MARTINS DAS NEVES, UNII	125,92
FACT.MAT.: 24240/1/2012	2012	020112	506701743	CENTRAUTO-JOSÉ CÂNDIDO MARTINS DAS NEVES, UNII	430,43
FACT.MAT.: 24676/1/2012	2012	020112	506701743	CENTRAUTO-JOSÉ CÂNDIDO MARTINS DAS NEVES, UNII	96,44
FACT.MAT.: 24677/1/2012	2012	020112	506701743	CENTRAUTO-JOSÉ CÂNDIDO MARTINS DAS NEVES, UNII	60,65
FACT.MAT.: 24678/1/2012	2012	020112	506701743	CENTRAUTO-JOSÉ CÂNDIDO MARTINS DAS NEVES, UNII	57,77
FACT.MAT.: 24755/1/2012	2012	020112	506701743	CENTRAUTO-JOSÉ CÂNDIDO MARTINS DAS NEVES, UNII	152,83
TR.CONC.: Novembro/2010	2010	080701	503611301	CENTRO COMUNITÁRIO DA VERA CRUZ	1.000,00
TR.CONC.: Novembro/2010	2010	080701	503611301	CENTRO COMUNITÁRIO DA VERA CRUZ	3.000,00
TR.CONC.: Novembro/2010	2010	080701	503611301	CENTRO COMUNITÁRIO DA VERA CRUZ	1.000,00
TR.CONC.: Dezembro/2010	2010	080701	503611301	CENTRO COMUNITÁRIO DA VERA CRUZ	10.000,00
TR.CONC.: Janeiro/2011	2011	080701	503611301	CENTRO COMUNITÁRIO DA VERA CRUZ	10.000,00
TR.CONC.: Fevereiro/2011	2011	080701	503611301	CENTRO COMUNITÁRIO DA VERA CRUZ	10.000,00
TR.CONC.: Março/2011	2011	080701	503611301	CENTRO COMUNITÁRIO DA VERA CRUZ	1.000,00
TR.CONC.: Março/2011	2011	080701	503611301	CENTRO COMUNITÁRIO DA VERA CRUZ	1.000,00
TR.CONC.: Março/2011	2011	080701	503611301	CENTRO COMUNITÁRIO DA VERA CRUZ	8.000,00
TR.CONC.: Abril/2011	2011	080701	503611301	CENTRO COMUNITÁRIO DA VERA CRUZ	10.000,00
TR.CONC.: Maio/2011	2011	080701	503611301	CENTRO COMUNITÁRIO DA VERA CRUZ	10.000,00
TR.CONC.: Junho/2011	2011	080701	503611301	CENTRO COMUNITÁRIO DA VERA CRUZ	10.000,00
TR.CONC.: Julho/2011	2011	080701	503611301	CENTRO COMUNITÁRIO DA VERA CRUZ	1.000,00

CÂMARA MUNICIPAL DE AVEIRO

Mapa auxiliar para declaração de pagamentos em atraso à data de 31-12-2012

ID	Ano da Div.	Class. Económica	Fornecedor		Valor
			NIF	Nome	
TR.CONC.: Julho/2011	2011	080701	503611301	CENTRO COMUNITÁRIO DA VERA CRUZ	1.000,00
TR.CONC.: Julho/2011	2011	080701	503611301	CENTRO COMUNITÁRIO DA VERA CRUZ	8.000,00
TR.CONC.: Agosto/2011	2011	080701	503611301	CENTRO COMUNITÁRIO DA VERA CRUZ	10.000,00
TR.CONC.: Setembro/2011	2011	080701	503611301	CENTRO COMUNITÁRIO DA VERA CRUZ	10.000,00
TR.CONC.: Outubro/2011	2011	080701	503611301	CENTRO COMUNITÁRIO DA VERA CRUZ	10.000,00
TR.CONC.: Novembro/2011	2011	080701	503611301	CENTRO COMUNITÁRIO DA VERA CRUZ	10.000,00
TR.CONC.: Dezembro/2011	2011	080701	503611301	CENTRO COMUNITÁRIO DA VERA CRUZ	10.000,00
TR.CONC.: Janeiro/2012	2012	080701	503611301	CENTRO COMUNITÁRIO DA VERA CRUZ	10.000,00
TR.CONC.: Fevereiro/2012	2012	080701	503611301	CENTRO COMUNITÁRIO DA VERA CRUZ	6.000,00
FACT.: 457-2009/2009	2009	020215	501457275	CENTRO DE ESTUDOS E FORMAÇÃO AUTÁRQUICA	50,00
FACT.: 458/2009	2009	020215	501457275	CENTRO DE ESTUDOS E FORMAÇÃO AUTÁRQUICA	560,00
FACT.: 562/2009	2009	020215	501457275	CENTRO DE ESTUDOS E FORMAÇÃO AUTÁRQUICA	300,00
FACT.: 636/2009	2009	020215	501457275	CENTRO DE ESTUDOS E FORMAÇÃO AUTÁRQUICA	450,00
FACT.: N.D.166/2010	2010	020220	501457275	CENTRO DE ESTUDOS E FORMAÇÃO AUTÁRQUICA	200,00
FACT.: N.D.167/2010	2010	020220	501457275	CENTRO DE ESTUDOS E FORMAÇÃO AUTÁRQUICA	200,00
FACT.: N.D.168/2010	2010	020220	501457275	CENTRO DE ESTUDOS E FORMAÇÃO AUTÁRQUICA	200,00
FACT.: N.D.169/2010	2010	020220	501457275	CENTRO DE ESTUDOS E FORMAÇÃO AUTÁRQUICA	200,00
FACT.: N.D.170/2010	2010	020220	501457275	CENTRO DE ESTUDOS E FORMAÇÃO AUTÁRQUICA	200,00
FACT.: N.D.171/2010	2010	020220	501457275	CENTRO DE ESTUDOS E FORMAÇÃO AUTÁRQUICA	200,00
FACT.: N.D.172/2010	2010	020220	501457275	CENTRO DE ESTUDOS E FORMAÇÃO AUTÁRQUICA	200,00
FACT.: N.D.173/2010	2010	020220	501457275	CENTRO DE ESTUDOS E FORMAÇÃO AUTÁRQUICA	200,00
FACT.: N.D.174/2010	2010	020220	501457275	CENTRO DE ESTUDOS E FORMAÇÃO AUTÁRQUICA	200,00
FACT.: N.D.175/2010	2010	020220	501457275	CENTRO DE ESTUDOS E FORMAÇÃO AUTÁRQUICA	200,00
FACT.: N.D.176/2010	2010	020220	501457275	CENTRO DE ESTUDOS E FORMAÇÃO AUTÁRQUICA	200,00
FACT.: N.D.177/2010	2010	020220	501457275	CENTRO DE ESTUDOS E FORMAÇÃO AUTÁRQUICA	200,00
FACT.: N.D.178/2010	2010	020220	501457275	CENTRO DE ESTUDOS E FORMAÇÃO AUTÁRQUICA	200,00
FACT.: N.D.179/2010	2010	020220	501457275	CENTRO DE ESTUDOS E FORMAÇÃO AUTÁRQUICA	200,00
FACT.: N.D.180/2010	2010	020220	501457275	CENTRO DE ESTUDOS E FORMAÇÃO AUTÁRQUICA	200,00
FACT.: N.D.181/2010	2010	020220	501457275	CENTRO DE ESTUDOS E FORMAÇÃO AUTÁRQUICA	200,00
FACT.: N.D.182/2010	2010	020220	501457275	CENTRO DE ESTUDOS E FORMAÇÃO AUTÁRQUICA	200,00
FACT.: N.D.183/2010	2010	020220	501457275	CENTRO DE ESTUDOS E FORMAÇÃO AUTÁRQUICA	200,00
FACT.: 389/2010	2010	020118	503145890	CENTRO DE ESTUDOS JURIDICOS DO MINHO - CEJUR	55,00
FACT.: 507/2010	2010	020118	503145890	CENTRO DE ESTUDOS JURIDICOS DO MINHO - CEJUR	80,00
FACT.: 242/2011	2011	020118	503145890	CENTRO DE ESTUDOS JURIDICOS DO MINHO - CEJUR	60,00
FACT.: 274/2011	2011	020118	503145890	CENTRO DE ESTUDOS JURIDICOS DO MINHO - CEJUR	80,00
TR.CONC.: Março/2012	2012	040701	501426884	CENTRO SOCIAL PAROQUIAL DA VERA CRUZ	2.500,00
TR.CONC.: Abril/2012	2012	040701	501426884	CENTRO SOCIAL PAROQUIAL DA VERA CRUZ	2.500,00
TR.CONC.: Maio/2012	2012	040701	501426884	CENTRO SOCIAL PAROQUIAL DA VERA CRUZ	2.500,00
TR.CONC.: Junho/2012	2012	040701	501426884	CENTRO SOCIAL PAROQUIAL DA VERA CRUZ	2.500,00
TR.CONC.: Julho/2012	2012	040701	501426884	CENTRO SOCIAL PAROQUIAL DA VERA CRUZ	2.500,00
TR.CONC.: Agosto/2012	2012	040701	501426884	CENTRO SOCIAL PAROQUIAL DA VERA CRUZ	2.500,00
TR.CONC.: Setembro/2012	2012	040701	501426884	CENTRO SOCIAL PAROQUIAL DA VERA CRUZ	2.500,00
TR.CONC.: SeteaJunho/2011	2011	040701	501944575	CENTRO SOCIAL PAROQUIAL DE SÃO JACINTO	437,16
TR.CONC.: Setembro/09/2009	2009	080701	501144676	CENTRO SOCIAL SANTA JOANA PRINCESA	90,00
TR.CONC.: Outubro/09/2009	2009	080701	501144676	CENTRO SOCIAL SANTA JOANA PRINCESA	4.370,00
TR.CONC.: Novembro/09/2009	2009	080701	501144676	CENTRO SOCIAL SANTA JOANA PRINCESA	4.370,00
TR.CONC.: Dezembro/09/2009	2009	080701	501144676	CENTRO SOCIAL SANTA JOANA PRINCESA	4.370,00
TR.CONC.: Janeiro/2010	2010	080701	501144676	CENTRO SOCIAL SANTA JOANA PRINCESA	400,00

CÂMARA MUNICIPAL DE AVEIRO

Mapa auxiliar para declaração de pagamentos em atraso à data de 31-12-2012

ID	Ano da Div.	Class. Económica	Fornecedor		Valor
			NIF	Nome	
TR.CONC.: Janeiro/2010	2010	080701	501144676	CENTRO SOCIAL SANTA JOANA PRINCESA	400,00
TR.CONC.: Janeiro/2010	2010	080701	501144676	CENTRO SOCIAL SANTA JOANA PRINCESA	3.570,00
TR.CONC.: Janeiro/2010	2010	040701	501144676	CENTRO SOCIAL SANTA JOANA PRINCESA	430,00
TR.CONC.: Fevereiro/2010	2010	040701	501144676	CENTRO SOCIAL SANTA JOANA PRINCESA	430,00
TR.CONC.: Fevereiro/2010	2010	080701	501144676	CENTRO SOCIAL SANTA JOANA PRINCESA	4.370,00
TR.CONC.: Março/2010	2010	080701	501144676	CENTRO SOCIAL SANTA JOANA PRINCESA	4.370,00
TR.CONC.: Março/2010	2010	040701	501144676	CENTRO SOCIAL SANTA JOANA PRINCESA	430,00
TR.CONC.: Abril/2010	2010	040701	501144676	CENTRO SOCIAL SANTA JOANA PRINCESA	430,00
TR.CONC.: Abril/2010	2010	080701	501144676	CENTRO SOCIAL SANTA JOANA PRINCESA	4.370,00
TR.CONC.: Maio/2010	2010	040701	501144676	CENTRO SOCIAL SANTA JOANA PRINCESA	430,00
TR.CONC.: Maio/2010	2010	080701	501144676	CENTRO SOCIAL SANTA JOANA PRINCESA	4.370,00
TR.CONC.: Junho/2010	2010	080701	501144676	CENTRO SOCIAL SANTA JOANA PRINCESA	4.370,00
TR.CONC.: Junho/2010	2010	040701	501144676	CENTRO SOCIAL SANTA JOANA PRINCESA	430,00
TR.CONC.: Julho/2010	2010	040701	501144676	CENTRO SOCIAL SANTA JOANA PRINCESA	430,00
TR.CONC.: Julho/2010	2010	080701	501144676	CENTRO SOCIAL SANTA JOANA PRINCESA	4.370,00
TR.CONC.: Agosto/2010	2010	080701	501144676	CENTRO SOCIAL SANTA JOANA PRINCESA	370,00
TR.CONC.: Agosto/2010	2010	040701	501144676	CENTRO SOCIAL SANTA JOANA PRINCESA	430,00
TR.CONC.: Agosto/2010	2010	080701	501144676	CENTRO SOCIAL SANTA JOANA PRINCESA	3.630,00
TR.CONC.: Agosto/2010	2010	080701	501144676	CENTRO SOCIAL SANTA JOANA PRINCESA	370,00
TR.CONC.: Setembro/2010	2010	040701	501144676	CENTRO SOCIAL SANTA JOANA PRINCESA	430,00
TR.CONC.: Setembro/2010	2010	080701	501144676	CENTRO SOCIAL SANTA JOANA PRINCESA	4.370,00
TR.CONC.: Outubro/2010	2010	040701	501144676	CENTRO SOCIAL SANTA JOANA PRINCESA	430,00
TR.CONC.: Outubro/2010	2010	080701	501144676	CENTRO SOCIAL SANTA JOANA PRINCESA	4.370,00
TR.CONC.: Novembro/2010	2010	080701	501144676	CENTRO SOCIAL SANTA JOANA PRINCESA	4.370,00
TR.CONC.: Novembro/2010	2010	040701	501144676	CENTRO SOCIAL SANTA JOANA PRINCESA	430,00
TR.CONC.: Dezembro/2010	2010	040701	501144676	CENTRO SOCIAL SANTA JOANA PRINCESA	430,00
TR.CONC.: Dezembro/2010	2010	080701	501144676	CENTRO SOCIAL SANTA JOANA PRINCESA	4.370,00
TR.CONC.: Janeiro/2011	2011	080701	501144676	CENTRO SOCIAL SANTA JOANA PRINCESA	4.370,00
TR.CONC.: Janeiro/2011	2011	040701	501144676	CENTRO SOCIAL SANTA JOANA PRINCESA	430,00
TR.CONC.: Fevereiro/2011	2011	080701	501144676	CENTRO SOCIAL SANTA JOANA PRINCESA	1.570,00
TR.CONC.: Fevereiro/2011	2011	040701	501144676	CENTRO SOCIAL SANTA JOANA PRINCESA	430,00
TR.CONC.: Fevereiro/2011	2011	080701	501144676	CENTRO SOCIAL SANTA JOANA PRINCESA	1.570,00
TR.CONC.: Fevereiro/2011	2011	080701	501144676	CENTRO SOCIAL SANTA JOANA PRINCESA	1.230,00
TR.CONC.: Março/2011	2011	080701	501144676	CENTRO SOCIAL SANTA JOANA PRINCESA	4.370,00
TR.CONC.: Março/2011	2011	040701	501144676	CENTRO SOCIAL SANTA JOANA PRINCESA	430,00
TR.CONC.: Abril/2011	2011	040701	501144676	CENTRO SOCIAL SANTA JOANA PRINCESA	430,00
TR.CONC.: Abril/2011	2011	080701	501144676	CENTRO SOCIAL SANTA JOANA PRINCESA	4.370,00
TR.CONC.: Maio/2011	2011	040701	501144676	CENTRO SOCIAL SANTA JOANA PRINCESA	430,00
TR.CONC.: Maio/2011	2011	080701	501144676	CENTRO SOCIAL SANTA JOANA PRINCESA	4.370,00
TR.CONC.: Junho/2011	2011	080701	501144676	CENTRO SOCIAL SANTA JOANA PRINCESA	4.370,00
TR.CONC.: Junho/2011	2011	040701	501144676	CENTRO SOCIAL SANTA JOANA PRINCESA	430,00
TR.CONC.: Julho/2011	2011	040701	501144676	CENTRO SOCIAL SANTA JOANA PRINCESA	430,00
TR.CONC.: Julho/2011	2011	080701	501144676	CENTRO SOCIAL SANTA JOANA PRINCESA	4.370,00
TR.CONC.: Agosto/2011	2011	080701	501144676	CENTRO SOCIAL SANTA JOANA PRINCESA	1.170,00
TR.CONC.: Agosto/2011	2011	040701	501144676	CENTRO SOCIAL SANTA JOANA PRINCESA	430,00
TR.CONC.: Agosto/2011	2011	080701	501144676	CENTRO SOCIAL SANTA JOANA PRINCESA	1.600,00
TR.CONC.: Agosto/2011	2011	080701	501144676	CENTRO SOCIAL SANTA JOANA PRINCESA	1.600,00
TR.CONC.: Setembro/2011	2011	040701	501144676	CENTRO SOCIAL SANTA JOANA PRINCESA	430,00

CÂMARA MUNICIPAL DE AVEIRO

Mapa auxiliar para declaração de pagamentos em atraso à data de 31-12-2012

ID	Ano da Div.	Class. Económica	Fornecedor		Valor
			NIF	Nome	
TR.CONC.: Setembro/2011	2011	080701	501144676	CENTRO SOCIAL SANTA JOANA PRINCESA	4.370,00
TR.CONC.: Outubro/2011	2011	080701	501144676	CENTRO SOCIAL SANTA JOANA PRINCESA	4.370,00
TR.CONC.: Outubro/2011	2011	040701	501144676	CENTRO SOCIAL SANTA JOANA PRINCESA	430,00
TR.CONC.: Dezembro/2011	2011	080701	501144676	CENTRO SOCIAL SANTA JOANA PRINCESA	4.370,00
TR.CONC.: Novembro/2011	2011	080701	501144676	CENTRO SOCIAL SANTA JOANA PRINCESA	4.370,00
TR.CONC.: Novembro/2011	2011	040701	501144676	CENTRO SOCIAL SANTA JOANA PRINCESA	430,00
TR.CONC.: Dezembro/2011	2011	040701	501144676	CENTRO SOCIAL SANTA JOANA PRINCESA	430,00
TR.CONC.: Janeiro/2012	2012	040701	501144676	CENTRO SOCIAL SANTA JOANA PRINCESA	430,00
TR.CONC.: Janeiro/2012	2012	080701	501144676	CENTRO SOCIAL SANTA JOANA PRINCESA	1.366,67
TR.CONC.: Fevereiro/2012	2012	040701	501144676	CENTRO SOCIAL SANTA JOANA PRINCESA	430,00
TR.CONC.: Março/2012	2012	040701	501144676	CENTRO SOCIAL SANTA JOANA PRINCESA	430,00
TR.CONC.: Abril/2012	2012	040701	501144676	CENTRO SOCIAL SANTA JOANA PRINCESA	143,33
FACT.: vd204461/2003	2003	030502	500835950	CEPSA PORTUGUESA PETRÓLEOS, SA	6.829,66
TR.CONC.: Dezembro/2010	2010	040701	500436550	CERCI AV COOPERATIVA PARA A EDUCAÇÃO REABILIT,	308,00
TR.CONC.: Janeiro/2011	2011	040701	500436550	CERCI AV COOPERATIVA PARA A EDUCAÇÃO REABILIT,	859,00
TR.CONC.: Fevereiro/2011	2011	040701	500436550	CERCI AV COOPERATIVA PARA A EDUCAÇÃO REABILIT,	859,00
TR.CONC.: Março/2011	2011	040701	500436550	CERCI AV COOPERATIVA PARA A EDUCAÇÃO REABILIT,	859,00
TR.CONC.: Abril/2011	2011	040701	500436550	CERCI AV COOPERATIVA PARA A EDUCAÇÃO REABILIT,	859,00
TR.CONC.: Maio/2011/2011	2011	040701	500436550	CERCI AV COOPERATIVA PARA A EDUCAÇÃO REABILIT,	859,00
TR.CONC.: Junho/2011/2011	2011	040701	500436550	CERCI AV COOPERATIVA PARA A EDUCAÇÃO REABILIT,	726,05
TR.CONC.: Julho/2011/2011	2011	040701	500436550	CERCI AV COOPERATIVA PARA A EDUCAÇÃO REABILIT,	654,50
TR.CONC.: Agosto/2011/2011	2011	040701	500436550	CERCI AV COOPERATIVA PARA A EDUCAÇÃO REABILIT,	654,50
TR.CONC.: Setembro/2011	2011	040701	500436550	CERCI AV COOPERATIVA PARA A EDUCAÇÃO REABILIT,	654,50
TR.CONC.: Outubro/2011	2011	040701	500436550	CERCI AV COOPERATIVA PARA A EDUCAÇÃO REABILIT,	654,50
TR.CONC.: Novembro/2011	2011	040701	500436550	CERCI AV COOPERATIVA PARA A EDUCAÇÃO REABILIT,	654,50
TR.CONC.: Dezembro/2011	2011	040701	500436550	CERCI AV COOPERATIVA PARA A EDUCAÇÃO REABILIT,	654,50
TR.CONC.: Janeiro/2012	2012	040701	500436550	CERCI AV COOPERATIVA PARA A EDUCAÇÃO REABILIT,	654,50
TR.CONC.: Fevereiro/2012	2012	040701	500436550	CERCI AV COOPERATIVA PARA A EDUCAÇÃO REABILIT,	654,50
TR.CONC.: Março/2012	2012	040701	500436550	CERCI AV COOPERATIVA PARA A EDUCAÇÃO REABILIT,	654,50
TR.CONC.: Abril/2012	2012	040701	500436550	CERCI AV COOPERATIVA PARA A EDUCAÇÃO REABILIT,	519,50
TR.CONC.: Maio/2012	2012	040701	500436550	CERCI AV COOPERATIVA PARA A EDUCAÇÃO REABILIT,	519,50
TR.CONC.: Junho/2012	2012	040701	500436550	CERCI AV COOPERATIVA PARA A EDUCAÇÃO REABILIT,	519,50
TR.CONC.: Julho/2012	2012	040701	500436550	CERCI AV COOPERATIVA PARA A EDUCAÇÃO REABILIT,	519,50
TR.CONC.: Agosto/2012	2012	040701	500436550	CERCI AV COOPERATIVA PARA A EDUCAÇÃO REABILIT,	519,50
TR.CONC.: Setembro/2012	2012	040701	500436550	CERCI AV COOPERATIVA PARA A EDUCAÇÃO REABILIT,	724,00
FACT.: 20000007/2011	2011	030502	503285196	CERGER - Sociedade de Actividades Hoteleiras, Lda	475,16
FACT.: 20000015/2011	2011	030502	503285196	CERGER - Sociedade de Actividades Hoteleiras, Lda	51,84
FACT.: 20000023/2011	2011	030502	503285196	CERGER - Sociedade de Actividades Hoteleiras, Lda	53,56
N.CRÉD.: 70000001/2012	2012	030502	503285196	CERGER - Sociedade de Actividades Hoteleiras, Lda	-9,48
FACT.: 200003485/2011	2011		503686794	CERTIEL	159,27
IND: INF.26/BEN/2/2011	2011	06020305	164362894	César Manuel Tavares de Pinho	528,31
IND: INF.26/BEN/3/2011	2011	06020305	164362894	César Manuel Tavares de Pinho	528,31
IND: INF.26/BEN/4/2011	2011	06020305	164362894	César Manuel Tavares de Pinho	528,31
FACT.: INF.26/CAS/2/2011	2011	07010307	164362894	César Manuel Tavares de Pinho	3.474,55
FACT.: INF.26/CAS/3/2011	2011	07010307	164362894	César Manuel Tavares de Pinho	3.474,55
FACT.: INF.26/CAS/4/2011	2011	07010307	164362894	César Manuel Tavares de Pinho	3.474,55
TERRENOS: INF.26/TER/3/2011	2011	070101	164362894	César Manuel Tavares de Pinho	2.312,51
TERRENOS: INF.26/TER/4/2011	2011	070101	164362894	César Manuel Tavares de Pinho	2.312,51

CÂMARA MUNICIPAL DE AVEIRO

Mapa auxiliar para declaração de pagamentos em atraso à data de 31-12-2012

ID	Ano da Div.	Class. Económica	Fornecedor		Valor
			NIF	Nome	
TERRENOS: INF/26/TER/2/2011	2011	070101	164362894	César Manuel Tavares de Pinho	2.312,51
FACT.: 10/21200190/2012	2012	020220	503307483	CESPA PORTUGAL,S.A.	1.476,00
FACT.: 369 A/2010	2010	02022599	501846620	CINE CLUBE DE AVANCA	1.880,00
FACT.: 600002/2012	2012	020120	500064466	CIRCULO DE LEITORES, SA	575,06
FACT.: 600003/2012	2012	020120	500064466	CIRCULO DE LEITORES, SA	95,88
FACT.: FAO 1768/2011	2011	07010401	503078786	CIVILVIAS - CONSTRUÇÃO E VIAS, LDA	4.741,67
FACT.: 290/2011	2011	020220	507348001	Clearspot Publicidade e Marketing Integrado Unipes	842,55
TR.CONC.: Fevereiro/2011	2011	040701	501673385	CLUBE DE TÊNIS DE AVEIRO	500,00
TR.CONC.: Março/2011	2011	040701	501673385	CLUBE DE TÊNIS DE AVEIRO	500,00
TR.CONC.: Abril/2011	2011	040701	501673385	CLUBE DE TÊNIS DE AVEIRO	500,00
TR.CONC.: Maio/2011	2011	040701	501673385	CLUBE DE TÊNIS DE AVEIRO	500,00
TR.CONC.: Junho/2011	2011	040701	501673385	CLUBE DE TÊNIS DE AVEIRO	500,00
TR.CONC.: Fevereiro/2011	2011	040701	501353224	CLUBE DOS GALITOS	1.200,00
TR.CONC.: Março/2011	2011	040701	501353224	CLUBE DOS GALITOS	2.700,00
TR.CONC.: Abril/2011	2011	040701	501353224	CLUBE DOS GALITOS	2.700,00
TR.CONC.: Maio/2011	2011	040701	501353224	CLUBE DOS GALITOS	2.700,00
TR.CONC.: Junho/2011	2011	040701	501353224	CLUBE DOS GALITOS	2.700,00
TR.CONC.: 21/2012	2012	040701	501353224	CLUBE DOS GALITOS	1.840,08
TR.CONC.: Setembro/2010	2010	040701	501377352	CLUBE ESTRELA AZUL	500,00
TR.CONC.: Outubro/2010	2010	040701	501377352	CLUBE ESTRELA AZUL	500,00
TR.CONC.: Novembro/2010	2010	040701	501377352	CLUBE ESTRELA AZUL	500,00
TR.CONC.: Dezembro/2010	2010	040701	501377352	CLUBE ESTRELA AZUL	500,00
TR.CONC.: Janeiro/2011	2011	040701	501377352	CLUBE ESTRELA AZUL	500,00
TR.CONC.: Fevereiro/2011	2011	040701	501377352	CLUBE ESTRELA AZUL	500,00
TR.CONC.: Março/2011	2011	040701	501377352	CLUBE ESTRELA AZUL	500,00
TR.CONC.: Abril/2011	2011	040701	501377352	CLUBE ESTRELA AZUL	500,00
TR.CONC.: Maio/2011	2011	040701	501377352	CLUBE ESTRELA AZUL	500,00
TR.CONC.: Junho/2011	2011	040701	501377352	CLUBE ESTRELA AZUL	500,00
TR.CONC.: Setembro/2010	2010	040701	502106492	COLECTIVIDADE POPULAR DE CACIA	600,00
TR.CONC.: Outubro/2010	2010	040701	502106492	COLECTIVIDADE POPULAR DE CACIA	600,00
TR.CONC.: Novembro/2010	2010	040701	502106492	COLECTIVIDADE POPULAR DE CACIA	600,00
TR.CONC.: Dezembro/2010	2010	040701	502106492	COLECTIVIDADE POPULAR DE CACIA	600,00
TR.CONC.: Janeiro/2011	2011	040701	502106492	COLECTIVIDADE POPULAR DE CACIA	600,00
TR.CONC.: Fevereiro/2011	2011	040701	502106492	COLECTIVIDADE POPULAR DE CACIA	600,00
TR.CONC.: Março/2011	2011	040701	502106492	COLECTIVIDADE POPULAR DE CACIA	600,00
TR.CONC.: Abril/2011	2011	040701	502106492	COLECTIVIDADE POPULAR DE CACIA	600,00
TR.CONC.: Maio/2011	2011	040701	502106492	COLECTIVIDADE POPULAR DE CACIA	600,00
TR.CONC.: Junho/2011	2011	040701	502106492	COLECTIVIDADE POPULAR DE CACIA	600,00
FACT.: 2083/2010	2010	020218	503586579	COMANSEGUR - SEGURANÇA PRIVADA, S.A.	1.791,23
FACT.: 2263/2010	2010	020218	503586579	COMANSEGUR - SEGURANÇA PRIVADA, S.A.	4.468,53
FACT.: 8/2011	2011	020218	503586579	COMANSEGUR - SEGURANÇA PRIVADA, S.A.	4.542,39
FACT.: 451/2011	2011	020218	503586579	COMANSEGUR - SEGURANÇA PRIVADA, S.A.	4.542,39
TR.CONC.: Sub/Amig/Ave/2009	2009	040701	164250751	COMISSÃO DOS AMIGOS DA AVENIDA -REP.JOAQUIM PA	2.000,00
TR.CONC.: Sub/Amig/Ave/2009	2009	040701	164250751	COMISSÃO DOS AMIGOS DA AVENIDA -REP.JOAQUIM PA	1.000,00
FACT.: 372049611/2012	2012	020212	500069514	COMPANHIA DE SEGUROS ALLIANZ PORTUGAL , S.A.	64,00
FACT.: 372058836/2012	2012	020212	500069514	COMPANHIA DE SEGUROS ALLIANZ PORTUGAL , S.A.	40,79
TR.CONC.: G.Débito 10/2009	2009	08050104	508771935	COMUNIDADE INTERMUNICIPAL DA REGIÃO DE AVEIRO	219.561,33
QT: Guia 5/2011	2011	06020305	508771935	COMUNIDADE INTERMUNICIPAL DA REGIÃO DE AVEIRO	52.797,14

CÂMARA MUNICIPAL DE AVEIRO

Mapa auxiliar para declaração de pagamentos em atraso à data de 31-12-2012

ID	Ano da Div.	Class. Económica	Fornecedor		Valor
			NIF	Nome	
QT: 19/2012	2012	06020305	508771935	COMUNIDADE INTERMUNICIPAL DA REGIÃO DE AVEIRO	34.280,50
QT: 120/2012	2012	06020305	508771935	COMUNIDADE INTERMUNICIPAL DA REGIÃO DE AVEIRO	34.280,50
QT: 2009/2/2010	2010	06020305	503750310	COMUNIDADE PORTUÁRIA DE AVEIRO	1.200,00
QT: 2010/2010	2010	06020305	503750310	COMUNIDADE PORTUÁRIA DE AVEIRO	1.200,00
QT: 2011 2/2011	2011	06020305	503750310	COMUNIDADE PORTUÁRIA DE AVEIRO	1.200,00
QT: 2012 2/2012	2012	06020305	503750310	COMUNIDADE PORTUÁRIA DE AVEIRO	1.200,00
N.DÉB.: 28/2006	2006	020121	502911506	CONCRETEX - ARTEFACTOS DE BETÃO DECORATIVO P/	175,46
N.CRÉD.: 104/2006	2006	020121	502911506	CONCRETEX - ARTEFACTOS DE BETÃO DECORATIVO P/	-180,62
N.DÉB.: 68/2006	2006	020121	502911506	CONCRETEX - ARTEFACTOS DE BETÃO DECORATIVO P/	51,55
N.DÉB.: 64/2007	2007	020121	502911506	CONCRETEX - ARTEFACTOS DE BETÃO DECORATIVO P/	247,71
N.DÉB.: 66/2007	2007	020121	502911506	CONCRETEX - ARTEFACTOS DE BETÃO DECORATIVO P/	206,18
N.DÉB.: 68/2007	2007	020121	502911506	CONCRETEX - ARTEFACTOS DE BETÃO DECORATIVO P/	20,64
N.DÉB.: 69/2007	2007	020121	502911506	CONCRETEX - ARTEFACTOS DE BETÃO DECORATIVO P/	247,71
N.DÉB.: 77/2007	2007	020121	502911506	CONCRETEX - ARTEFACTOS DE BETÃO DECORATIVO P/	20,64
N.CRÉD.: 5/2008	2008	020121	502911506	CONCRETEX - ARTEFACTOS DE BETÃO DECORATIVO P/	-216,51
N.DÉB.: 15/2008	2008	020121	502911506	CONCRETEX - ARTEFACTOS DE BETÃO DECORATIVO P/	41,29
Enc.Cond.: 3ºTrimestre/2010	2010	020201	901206342	CONDOMÍNIO DA URBANIZAÇÃO DA QTA DO CANHA	276,17
Enc.Cond.: 1/2010	2010	020201	901206342	CONDOMÍNIO DA URBANIZAÇÃO DA QTA DO CANHA	79,88
Enc.Cond.: 10/2010	2010	020201	901206342	CONDOMÍNIO DA URBANIZAÇÃO DA QTA DO CANHA	79,88
Enc.Cond.: 10/2010/2010	2010	020201	901206342	CONDOMÍNIO DA URBANIZAÇÃO DA QTA DO CANHA	79,94
Enc.Cond.: 113.19/2010	2010	020201	901206342	CONDOMÍNIO DA URBANIZAÇÃO DA QTA DO CANHA	113,19
Enc.Cond.: 13/2010	2010	020201	901206342	CONDOMÍNIO DA URBANIZAÇÃO DA QTA DO CANHA	83,08
Enc.Cond.: 16/2010	2010	020201	901206342	CONDOMÍNIO DA URBANIZAÇÃO DA QTA DO CANHA	113,19
Enc.Cond.: 16/2010/2010	2010	020201	901206342	CONDOMÍNIO DA URBANIZAÇÃO DA QTA DO CANHA	113,25
Enc.Cond.: 28/2010	2010	020201	901206342	CONDOMÍNIO DA URBANIZAÇÃO DA QTA DO CANHA	79,88
Enc.Cond.: 31/2010	2010	020201	901206342	CONDOMÍNIO DA URBANIZAÇÃO DA QTA DO CANHA	83,08
Enc.Cond.: 39/2010	2010	020201	901206342	CONDOMÍNIO DA URBANIZAÇÃO DA QTA DO CANHA	79,88
Enc.Cond.: 4/2010	2010	020201	901206342	CONDOMÍNIO DA URBANIZAÇÃO DA QTA DO CANHA	83,08
Enc.Cond.: 42/2010	2010	020201	901206342	CONDOMÍNIO DA URBANIZAÇÃO DA QTA DO CANHA	83,08
Enc.Cond.: 45/2010	2010	020201	901206342	CONDOMÍNIO DA URBANIZAÇÃO DA QTA DO CANHA	113,19
Enc.Cond.: 7/2010	2010	020201	901206342	CONDOMÍNIO DA URBANIZAÇÃO DA QTA DO CANHA	113,19
Enc.Cond.: 1/2010/2010	2010	020201	901206342	CONDOMÍNIO DA URBANIZAÇÃO DA QTA DO CANHA	79,94
Enc.Cond.: 13/2010/2010	2010	020201	901206342	CONDOMÍNIO DA URBANIZAÇÃO DA QTA DO CANHA	83,08
Enc.Cond.: 4/2010/2010	2010	020201	901206342	CONDOMÍNIO DA URBANIZAÇÃO DA QTA DO CANHA	83,08
Enc.Cond.: 7/2010/2010	2010	020201	901206342	CONDOMÍNIO DA URBANIZAÇÃO DA QTA DO CANHA	113,25
Enc.Cond.: 4ºTrimestre/2010	2010	020201	901206342	CONDOMÍNIO DA URBANIZAÇÃO DA QTA DO CANHA	276,17
Enc.Cond.: 1º Trimestre/2011	2011	020201	901206342	CONDOMÍNIO DA URBANIZAÇÃO DA QTA DO CANHA	179,96
Enc.Cond.: 2º Trimestre/2011	2011	020201	901206342	CONDOMÍNIO DA URBANIZAÇÃO DA QTA DO CANHA	179,96
Enc.Cond.: 3º Trimestre/2011	2011	020201	901206342	CONDOMÍNIO DA URBANIZAÇÃO DA QTA DO CANHA	179,96
Enc.Cond.: 4º Trimestre/2011	2011	020201	901206342	CONDOMÍNIO DA URBANIZAÇÃO DA QTA DO CANHA	179,96
Enc.Cond.: Seguro/2011	2011	020201	900868830	CONDOMÍNIO EDIFÍCIO 15	23,90
Enc.Cond.: 27/258/2011	2011	020201	901783854	CONDOMÍNIO EDIFICIO CENTRAL RESIDENCE	174,60
Enc.Cond.: 27/340/2012	2012	020201	901783854	CONDOMÍNIO EDIFICIO CENTRAL RESIDENCE	174,60
Enc.Cond.: 27/441/2012	2012	020201	901783854	CONDOMÍNIO EDIFICIO CENTRAL RESIDENCE	174,60
Enc.Cond.: 27/544/2012	2012	020201	901783854	CONDOMÍNIO EDIFICIO CENTRAL RESIDENCE	174,60
Enc.Cond.: 12131/631184/2012	2012	020201	901783854	CONDOMÍNIO EDIFICIO CENTRAL RESIDENCE	44,71
Enc.Cond.: 12131/631193/2012	2012	020201	901783854	CONDOMÍNIO EDIFICIO CENTRAL RESIDENCE	44,71
Enc.Cond.: 146/2012	2012	020201	901331481	Condomínio Prédio Bairro Social do Caião - 6	4,03

CÂMARA MUNICIPAL DE AVEIRO

Mapa auxiliar para declaração de pagamentos em atraso à data de 31-12-2012

ID	Ano da Div.	Class. Económica	Fornecedor		Valor
			NIF	Nome	
Enc.Cond.: 147/2012	2012	020201	901331481	Condomínio Prédio Bairro Social do Caião - 6	40,28
Enc.Cond.: 148/2012	2012	020201	901331481	Condomínio Prédio Bairro Social do Caião - 6	3,61
Enc.Cond.: 149/2012	2012	020201	901331481	Condomínio Prédio Bairro Social do Caião - 6	36,11
Enc.Cond.: 27/37/2011	2011	020201	900410426	Condomínio Prédio Rua Espinho - 14	11,36
Enc.Cond.: 27/38/2011	2011	020201	900410426	Condomínio Prédio Rua Espinho - 14	11,36
Enc.Cond.: 27/39/2011	2011	020201	900410426	Condomínio Prédio Rua Espinho - 14	11,36
Enc.Cond.: 27/132/2011	2011	020201	900410426	Condomínio Prédio Rua Espinho - 14	11,36
Enc.Cond.: 27/249/2011	2011	020201	900410426	Condomínio Prédio Rua Espinho - 14	11,36
Enc.Cond.: 27/366/2012	2012	020201	900410426	Condomínio Prédio Rua Espinho - 14	11,36
FACT.: 2011000012/2011	2011	070108	504127144	CONSCIENTE - PRODUÇÕES AUDIOVISUAIS MULTIMÉDI	1.709,20
FACT.: 120102/2012	2012	07010401	500073937	CONSTRUTORA PAULISTA	22.048,00
FACT.: 120133/2012	2012	07010401	500073937	CONSTRUTORA PAULISTA	31.609,20
FACT.: 120173/2012	2012	07010401	500073937	CONSTRUTORA PAULISTA	7.755,41
FACT.: 2200030593/2012	2012	02022599	503123226	CONTROLAUTO - CENTRO DE INSPECÇÃO	70,36
FACT.: 2200031710/1/2012	2012	02022599	503123226	CONTROLAUTO - CENTRO DE INSPECÇÃO	7,07
FACT.: 2200031710/2/2012	2012	02022599	503123226	CONTROLAUTO - CENTRO DE INSPECÇÃO	84,54
FACT.MAT.: 2009212/2009	2009	07010404	504277480	CORELEC - COMÉRCIO TEC. ILUMINAÇÃO E ENERGIA, LI	1.535,05
FACT.MAT.: 2009213/2009	2009	020114	504277480	CORELEC - COMÉRCIO TEC. ILUMINAÇÃO E ENERGIA, LI	1.162,27
FACT.MAT.: 2009214/2009	2009	020114	504277480	CORELEC - COMÉRCIO TEC. ILUMINAÇÃO E ENERGIA, LI	570,60
FACT.: 254/1159246/2011	2011	020210	500498601	CP - COMBOIOS DE PORTUGAL, E.P.E.	14,00
FACT.: 255/1373927/2011	2011	020210	500498601	CP - COMBOIOS DE PORTUGAL, E.P.E.	19,00
FACT.: 304697/2011	2011	020210	500498601	CP - COMBOIOS DE PORTUGAL, E.P.E.	94,00
FACT.: 592530/2011	2011	020210	500498601	CP - COMBOIOS DE PORTUGAL, E.P.E.	7,50
FACT.: 592531/2011	2011	020210	500498601	CP - COMBOIOS DE PORTUGAL, E.P.E.	7,50
FACT.: LDAD00010/2010	2010	030502	501267255	CPCIS - COMPANHIA PORTUGUESA DE COMPUTADORE	15.941,77
FACT.: LDAD00024/2010	2010	030502	501267255	CPCIS - COMPANHIA PORTUGUESA DE COMPUTADORE	3.069,86
FACT.: LDAD00001/2011	2011	030502	501267255	CPCIS - COMPANHIA PORTUGUESA DE COMPUTADORE	9.012,03
FACT.: NPE0400180/2011	2011	070107	501267255	CPCIS - COMPANHIA PORTUGUESA DE COMPUTADORE	1.452,62
FACT.: NPE0500165/2011	2011	070108	501267255	CPCIS - COMPANHIA PORTUGUESA DE COMPUTADORE	24.051,64
FACT.: 300000016/2010	2010	030502	504016652	CPE - COMPANHIA DE PARQUES DE ESTACIONAMENTO,	3.288,80
FACT.: 300000016/2010	2010	030502	504016652	CPE - COMPANHIA DE PARQUES DE ESTACIONAMENTO,	4.000,00
FACT.: 300000016/2010	2010	030502	504016652	CPE - COMPANHIA DE PARQUES DE ESTACIONAMENTO,	711,20
FACT.: 300000016/2010	2010	030502	504016652	CPE - COMPANHIA DE PARQUES DE ESTACIONAMENTO,	711,20
FACT.: 300000016/2010	2010	030502	504016652	CPE - COMPANHIA DE PARQUES DE ESTACIONAMENTO,	711,20
FACT.: 300000016/2010	2010	030502	504016652	CPE - COMPANHIA DE PARQUES DE ESTACIONAMENTO,	3.288,80
FACT.: 09/1/2009	2009		502468319	CULTURALIS & BORGEAUD - EQUIPAMENTOS DE BIBLIO	894,06
FACT.: 9/16/2009	2009		502468319	CULTURALIS & BORGEAUD - EQUIPAMENTOS DE BIBLIO	314,32
FACT.: 09/29/2009	2009		502468319	CULTURALIS & BORGEAUD - EQUIPAMENTOS DE BIBLIO	65,55
FACT.: 09/30/2009	2009		502468319	CULTURALIS & BORGEAUD - EQUIPAMENTOS DE BIBLIO	389,33
FACT.: N.D.10/3/2010	2010	030502	502468319	CULTURALIS & BORGEAUD - EQUIPAMENTOS DE BIBLIO	835,83
FACT.: ND.10/14/2010	2010		502468319	CULTURALIS & BORGEAUD - EQUIPAMENTOS DE BIBLIO	220,88
FACT.: 11/11/2011	2011		502468319	CULTURALIS & BORGEAUD - EQUIPAMENTOS DE BIBLIO	403,89
FACT.: N.D.11/32/2011	2011		502468319	CULTURALIS & BORGEAUD - EQUIPAMENTOS DE BIBLIO	129,90
FACT.: 11/2012	2012	07010410	501497889	Cunha Bastos - Sociedade de Construções Eléctricas	2.849,12
FACT.: 11/2012	2012	07010410	501497889	Cunha Bastos - Sociedade de Construções Eléctricas	2.849,12
FACT.: 11/2012	2012	07010410	501497889	Cunha Bastos - Sociedade de Construções Eléctricas	2.849,12
FACT.: 11/2012	2012	07010410	501497889	Cunha Bastos - Sociedade de Construções Eléctricas	2.849,12
FACT.: 11/2012	2012	07010410	501497889	Cunha Bastos - Sociedade de Construções Eléctricas	2.849,12

CÂMARA MUNICIPAL DE AVEIRO

Mapa auxiliar para declaração de pagamentos em atraso à data de 31-12-2012

ID	Ano da Div.	Class. Económica	Fornecedor		Valor
			NIF	Nome	
FACT.: 11/2012	2012	07010410	501497889	Cunha Bastos - Sociedade de Construções Eléctricas	1.838,58
FACT.: F 2360/2012	2012	02022599	502381973	DATAJURIS - DIREITO E INFORMÁTICA, LDA	1.073,67
FACT.: 2535/2012	2012	02022599	502381973	DATAJURIS - DIREITO E INFORMÁTICA, LDA	1.073,67
FACT.: 2725/2012	2012	02022599	502381973	DATAJURIS - DIREITO E INFORMÁTICA, LDA	1.073,67
FACT.: F 2896/2012	2012	02022599	502381973	DATAJURIS - DIREITO E INFORMÁTICA, LDA	1.073,67
FACT.: 3058/2012	2012	02022599	502381973	DATAJURIS - DIREITO E INFORMÁTICA, LDA	1.073,67
FACT.: F 3232/2012	2012	02022599	502381973	DATAJURIS - DIREITO E INFORMÁTICA, LDA	1.073,67
FACT.: 3430/2012	2012	02022599	502381973	DATAJURIS - DIREITO E INFORMÁTICA, LDA	1.073,67
FACT.: 2712350/2012	2012	020114	502381973	DATAJURIS - DIREITO E INFORMÁTICA, LDA	18,65
FACT.: 3606/2012	2012	02022599	502381973	DATAJURIS - DIREITO E INFORMÁTICA, LDA	1.073,67
FACT.: 3777/2012	2012	02022599	502381973	DATAJURIS - DIREITO E INFORMÁTICA, LDA	1.073,67
FACT.: F 3948/2012	2012	02022599	502381973	DATAJURIS - DIREITO E INFORMÁTICA, LDA	1.073,67
FACT.: 1228/2012	2012	020219	503230731	DECSIS - SISTEMAS DE INFORMAÇÃO, LDA	4.731,69
FACT.: 46/2011	2011	020220	509513417	DEMOTRITOS UNIPESSOAL, Lda	689,60
FACT.: 46/2011	2011	020220	509513417	DEMOTRITOS UNIPESSOAL, Lda	2.000,00
FACT.: 46/2011	2011	020220	509513417	DEMOTRITOS UNIPESSOAL, Lda	2.000,00
FACT.: 46/2011	2011	020220	509513417	DEMOTRITOS UNIPESSOAL, Lda	2.000,00
FACT.: 46/2011	2011	020220	509513417	DEMOTRITOS UNIPESSOAL, Lda	2.000,00
FACT.: 46/2011	2011	020220	509513417	DEMOTRITOS UNIPESSOAL, Lda	2.000,00
FACT.: 46/2011	2011	020220	509513417	DEMOTRITOS UNIPESSOAL, Lda	2.000,00
FACT.: 46/2011	2011	020220	509513417	DEMOTRITOS UNIPESSOAL, Lda	2.000,00
FACT.: 46/2011	2011	020220	509513417	DEMOTRITOS UNIPESSOAL, Lda	2.000,00
FACT.: 46/2011	2011	020220	509513417	DEMOTRITOS UNIPESSOAL, Lda	2.000,00
FACT.: 46/2011	2011	020220	509513417	DEMOTRITOS UNIPESSOAL, Lda	2.000,00
FACT.: 84/2012	2012	020208	509513417	DEMOTRITOS UNIPESSOAL, Lda	270,60
FACT.: 2059/2012	2012	020217	501547606	DIÁRIO DE AVEIRO	133,82
FACT.: 1077/2010	2010	020220	600015378	DIRECÇÃO-GERAL DOS SERVIÇOS PRISIONAIS ESTABEI	336,00
FACT.: 257/2011	2011	020220	504581929	ECAINSPE- ECATOTALINSPE, S.A.	27,06
FACT.: 258/2011	2011	020220	504581929	ECAINSPE- ECATOTALINSPE, S.A.	54,12
FACT.: 259/2011	2011	020220	504581929	ECAINSPE- ECATOTALINSPE, S.A.	27,06
FACT.: 260/2011	2011	020220	504581929	ECAINSPE- ECATOTALINSPE, S.A.	135,30
FACT.: 261/2011	2011	020220	504581929	ECAINSPE- ECATOTALINSPE, S.A.	27,06
FACT.: 262/2011	2011	020220	504581929	ECAINSPE- ECATOTALINSPE, S.A.	54,12
FACT.: 263/2011	2011	020220	504581929	ECAINSPE- ECATOTALINSPE, S.A.	27,06
FACT.: 266/2011	2011	020220	504581929	ECAINSPE- ECATOTALINSPE, S.A.	54,12
FACT.: 267/2011	2011	020220	504581929	ECAINSPE- ECATOTALINSPE, S.A.	189,42
FACT.: 268/2011	2011	020220	504581929	ECAINSPE- ECATOTALINSPE, S.A.	27,06
FACT.: 269/2011	2011	020220	504581929	ECAINSPE- ECATOTALINSPE, S.A.	27,06
FACT.: 270/2011	2011	020220	504581929	ECAINSPE- ECATOTALINSPE, S.A.	27,06
FACT.: 271/2011	2011	020220	504581929	ECAINSPE- ECATOTALINSPE, S.A.	54,12
FACT.: 272/2011	2011	020220	504581929	ECAINSPE- ECATOTALINSPE, S.A.	108,24
FACT.: 273/2011	2011	020220	504581929	ECAINSPE- ECATOTALINSPE, S.A.	81,18
FACT.: 274/2011	2011	020220	504581929	ECAINSPE- ECATOTALINSPE, S.A.	27,06
FACT.: 275/2011	2011	020220	504581929	ECAINSPE- ECATOTALINSPE, S.A.	54,12
FACT.: 276/2011	2011	020220	504581929	ECAINSPE- ECATOTALINSPE, S.A.	27,06
FACT.: 277/2011	2011	020220	504581929	ECAINSPE- ECATOTALINSPE, S.A.	27,06
FACT.: 278/2011	2011	020220	504581929	ECAINSPE- ECATOTALINSPE, S.A.	27,06
FACT.: 279/2011	2011	020220	504581929	ECAINSPE- ECATOTALINSPE, S.A.	54,12
FACT.: 280/2011	2011	020220	504581929	ECAINSPE- ECATOTALINSPE, S.A.	108,24

CÂMARA MUNICIPAL DE AVEIRO

Mapa auxiliar para declaração de pagamentos em atraso à data de 31-12-2012

ID	Ano da Div.	Class. Económica	Fornecedor		Valor
			NIF	Nome	
FACT.: 281/2011	2011	020220	504581929	ECAINSPE- ECATOTALINSPE, S.A.	81,18
FACT.: 282/2011	2011	020220	504581929	ECAINSPE- ECATOTALINSPE, S.A.	54,12
FACT.: 283/2011	2011	020220	504581929	ECAINSPE- ECATOTALINSPE, S.A.	27,06
FACT.: 306/2011	2011	020220	504581929	ECAINSPE- ECATOTALINSPE, S.A.	135,30
FACT.: 307/2011	2011	020220	504581929	ECAINSPE- ECATOTALINSPE, S.A.	81,18
FACT.: 308/2011	2011	020220	504581929	ECAINSPE- ECATOTALINSPE, S.A.	27,06
FACT.: 309/2011	2011	020220	504581929	ECAINSPE- ECATOTALINSPE, S.A.	27,06
FACT.: 310/2011	2011	020220	504581929	ECAINSPE- ECATOTALINSPE, S.A.	27,06
FACT.: 311/2011	2011	020220	504581929	ECAINSPE- ECATOTALINSPE, S.A.	27,06
FACT.: 312/2011	2011	020220	504581929	ECAINSPE- ECATOTALINSPE, S.A.	135,30
FACT.: 313/2011	2011	020220	504581929	ECAINSPE- ECATOTALINSPE, S.A.	189,42
FACT.: 314/2011	2011	020220	504581929	ECAINSPE- ECATOTALINSPE, S.A.	27,06
FACT.: 315/2011	2011	020220	504581929	ECAINSPE- ECATOTALINSPE, S.A.	54,12
FACT.: 316/2011	2011	020220	504581929	ECAINSPE- ECATOTALINSPE, S.A.	27,06
FACT.: 317/2011	2011	020220	504581929	ECAINSPE- ECATOTALINSPE, S.A.	162,36
FACT.: 318/2011	2011	020220	504581929	ECAINSPE- ECATOTALINSPE, S.A.	54,12
FACT.: 319/2011	2011	020220	504581929	ECAINSPE- ECATOTALINSPE, S.A.	27,06
FACT.: 340/2011	2011	020220	504581929	ECAINSPE- ECATOTALINSPE, S.A.	243,54
FACT.: 341/2011	2011	020220	504581929	ECAINSPE- ECATOTALINSPE, S.A.	54,12
FACT.: 342/2011	2011	020220	504581929	ECAINSPE- ECATOTALINSPE, S.A.	27,06
FACT.: 343/2011	2011	020220	504581929	ECAINSPE- ECATOTALINSPE, S.A.	54,12
FACT.: 344/2011	2011	020220	504581929	ECAINSPE- ECATOTALINSPE, S.A.	108,24
FACT.: 345/2011	2011	020220	504581929	ECAINSPE- ECATOTALINSPE, S.A.	54,12
FACT.: 346/2011	2011	020220	504581929	ECAINSPE- ECATOTALINSPE, S.A.	108,24
FACT.: 347/2011	2011	020220	504581929	ECAINSPE- ECATOTALINSPE, S.A.	54,12
FACT.: 348/2011	2011	020220	504581929	ECAINSPE- ECATOTALINSPE, S.A.	81,18
FACT.: 349/2011	2011	020220	504581929	ECAINSPE- ECATOTALINSPE, S.A.	54,12
FACT.: 350/2011	2011	020220	504581929	ECAINSPE- ECATOTALINSPE, S.A.	54,12
FACT.: 351/2011	2011	020220	504581929	ECAINSPE- ECATOTALINSPE, S.A.	27,06
FACT.: 352/2011	2011	020220	504581929	ECAINSPE- ECATOTALINSPE, S.A.	162,36
FACT.: 353/2011	2011	020220	504581929	ECAINSPE- ECATOTALINSPE, S.A.	81,18
FACT.: 369/2011	2011	020220	504581929	ECAINSPE- ECATOTALINSPE, S.A.	189,42
FACT.: 370/2011	2011	020220	504581929	ECAINSPE- ECATOTALINSPE, S.A.	27,06
FACT.: 371/2011	2011	020220	504581929	ECAINSPE- ECATOTALINSPE, S.A.	54,12
FACT.: 372/2011	2011	020220	504581929	ECAINSPE- ECATOTALINSPE, S.A.	108,24
FACT.: 373/2011	2011	020220	504581929	ECAINSPE- ECATOTALINSPE, S.A.	27,06
FACT.: 374/2011	2011	020220	504581929	ECAINSPE- ECATOTALINSPE, S.A.	27,06
FACT.: 375/2011	2011	020220	504581929	ECAINSPE- ECATOTALINSPE, S.A.	54,12
FACT.: 376/2011	2011	020220	504581929	ECAINSPE- ECATOTALINSPE, S.A.	81,18
FACT.: 377/2011	2011	020220	504581929	ECAINSPE- ECATOTALINSPE, S.A.	27,06
FACT.: 378/2011	2011	020220	504581929	ECAINSPE- ECATOTALINSPE, S.A.	27,06
FACT.: 379/2011	2011	020220	504581929	ECAINSPE- ECATOTALINSPE, S.A.	54,12
FACT.: 380/2011	2011	020220	504581929	ECAINSPE- ECATOTALINSPE, S.A.	108,24
FACT.: 381/2011	2011	020220	504581929	ECAINSPE- ECATOTALINSPE, S.A.	27,06
FACT.: 382/2011	2011	020220	504581929	ECAINSPE- ECATOTALINSPE, S.A.	54,12
FACT.: 383/2011	2011	020220	504581929	ECAINSPE- ECATOTALINSPE, S.A.	189,42
FACT.: 384/2011	2011	020220	504581929	ECAINSPE- ECATOTALINSPE, S.A.	27,06
FACT.: 385/2011	2011	020220	504581929	ECAINSPE- ECATOTALINSPE, S.A.	27,06

CÂMARA MUNICIPAL DE AVEIRO

Mapa auxiliar para declaração de pagamentos em atraso à data de 31-12-2012

ID	Ano da Div.	Class. Económica	Fornecedor		Valor
			NIF	Nome	
FACT.: 386/2011	2011	020220	504581929	ECAINSPE- ECATOTALINSPE, S.A.	108,24
FACT.: 387/2011	2011	020220	504581929	ECAINSPE- ECATOTALINSPE, S.A.	27,06
FACT.: 388/2011	2011	020220	504581929	ECAINSPE- ECATOTALINSPE, S.A.	27,06
FACT.: 100/2012	2012	020220	504581929	ECAINSPE- ECATOTALINSPE, S.A.	162,36
FACT.: 101/2012	2012	020220	504581929	ECAINSPE- ECATOTALINSPE, S.A.	108,24
FACT.: 102/2012	2012	020220	504581929	ECAINSPE- ECATOTALINSPE, S.A.	54,12
FACT.: 103/2012	2012	020220	504581929	ECAINSPE- ECATOTALINSPE, S.A.	54,12
FACT.: 104/2012	2012	020220	504581929	ECAINSPE- ECATOTALINSPE, S.A.	297,66
FACT.: 105/2012	2012	020220	504581929	ECAINSPE- ECATOTALINSPE, S.A.	351,78
FACT.: 106/2012	2012	020220	504581929	ECAINSPE- ECATOTALINSPE, S.A.	81,18
FACT.: 107/2012	2012	020220	504581929	ECAINSPE- ECATOTALINSPE, S.A.	54,12
FACT.: 108/2012	2012	020220	504581929	ECAINSPE- ECATOTALINSPE, S.A.	27,06
FACT.: 109/2012	2012	020220	504581929	ECAINSPE- ECATOTALINSPE, S.A.	27,06
FACT.: 110/2012	2012	020220	504581929	ECAINSPE- ECATOTALINSPE, S.A.	81,18
FACT.: 111/2012	2012	020220	504581929	ECAINSPE- ECATOTALINSPE, S.A.	54,12
FACT.: 112/2012	2012	020220	504581929	ECAINSPE- ECATOTALINSPE, S.A.	27,06
FACT.: 113/2012	2012	020220	504581929	ECAINSPE- ECATOTALINSPE, S.A.	54,12
FACT.: 114/2012	2012	020220	504581929	ECAINSPE- ECATOTALINSPE, S.A.	27,06
FACT.: 115/2012	2012	020220	504581929	ECAINSPE- ECATOTALINSPE, S.A.	54,12
FACT.: 116/2012	2012	020220	504581929	ECAINSPE- ECATOTALINSPE, S.A.	27,06
FACT.: 117/2012	2012	020220	504581929	ECAINSPE- ECATOTALINSPE, S.A.	54,12
FACT.: 118/2012	2012	020220	504581929	ECAINSPE- ECATOTALINSPE, S.A.	54,12
FACT.: 119/2012	2012	020220	504581929	ECAINSPE- ECATOTALINSPE, S.A.	54,12
FACT.: 120/2012	2012	020220	504581929	ECAINSPE- ECATOTALINSPE, S.A.	54,12
FACT.: 121/2012	2012	020220	504581929	ECAINSPE- ECATOTALINSPE, S.A.	54,12
FACT.: 122/2012	2012	020220	504581929	ECAINSPE- ECATOTALINSPE, S.A.	27,06
FACT.: 123/2012	2012	020220	504581929	ECAINSPE- ECATOTALINSPE, S.A.	27,06
FACT.: 124/2012	2012	020220	504581929	ECAINSPE- ECATOTALINSPE, S.A.	81,18
FACT.: 125/2012	2012	020220	504581929	ECAINSPE- ECATOTALINSPE, S.A.	54,12
FACT.: 126/2012	2012	020220	504581929	ECAINSPE- ECATOTALINSPE, S.A.	108,24
FACT.: 84/2012	2012	020220	504581929	ECAINSPE- ECATOTALINSPE, S.A.	108,24
FACT.: 85/2012	2012	020220	504581929	ECAINSPE- ECATOTALINSPE, S.A.	108,24
FACT.: 86/2012	2012	020220	504581929	ECAINSPE- ECATOTALINSPE, S.A.	81,18
FACT.: 87/2012	2012	020220	504581929	ECAINSPE- ECATOTALINSPE, S.A.	54,12
FACT.: 88/2012	2012	020220	504581929	ECAINSPE- ECATOTALINSPE, S.A.	27,06
FACT.: 89/2012	2012	020220	504581929	ECAINSPE- ECATOTALINSPE, S.A.	54,12
FACT.: 90/2012	2012	020220	504581929	ECAINSPE- ECATOTALINSPE, S.A.	27,06
FACT.: 91/2012	2012	020220	504581929	ECAINSPE- ECATOTALINSPE, S.A.	54,12
FACT.: 92/2012	2012	020220	504581929	ECAINSPE- ECATOTALINSPE, S.A.	81,18
FACT.: 93/2012	2012	020220	504581929	ECAINSPE- ECATOTALINSPE, S.A.	81,18
FACT.: 94/2012	2012	020220	504581929	ECAINSPE- ECATOTALINSPE, S.A.	27,06
FACT.: 95/2012	2012	020220	504581929	ECAINSPE- ECATOTALINSPE, S.A.	27,06
FACT.: 96/2012	2012	020220	504581929	ECAINSPE- ECATOTALINSPE, S.A.	54,12
FACT.: 97/2012	2012	020220	504581929	ECAINSPE- ECATOTALINSPE, S.A.	81,18
FACT.: 98/2012	2012	020220	504581929	ECAINSPE- ECATOTALINSPE, S.A.	27,06
FACT.: 99/2012	2012	020220	504581929	ECAINSPE- ECATOTALINSPE, S.A.	27,06
FACT.: 174/2012	2012	020220	504581929	ECAINSPE- ECATOTALINSPE, S.A.	270,60
FACT.: 175/2012	2012	020220	504581929	ECAINSPE- ECATOTALINSPE, S.A.	108,24

CÂMARA MUNICIPAL DE AVEIRO

Mapa auxiliar para declaração de pagamentos em atraso à data de 31-12-2012

ID	Ano da Div.	Class. Económica	Fornecedor		Valor
			NIF	Nome	
FACT.: 176/2012	2012	020220	504581929	ECAINSPE- ECATOTALINSPE, S.A.	54,12
FACT.: 177/2012	2012	020220	504581929	ECAINSPE- ECATOTALINSPE, S.A.	54,12
FACT.: 178/2012	2012	020220	504581929	ECAINSPE- ECATOTALINSPE, S.A.	27,06
FACT.: 180/2012	2012	020220	504581929	ECAINSPE- ECATOTALINSPE, S.A.	216,48
FACT.: 181/2012	2012	020220	504581929	ECAINSPE- ECATOTALINSPE, S.A.	27,06
FACT.: 182/2012	2012	020220	504581929	ECAINSPE- ECATOTALINSPE, S.A.	27,06
FACT.: 183/2012	2012	020220	504581929	ECAINSPE- ECATOTALINSPE, S.A.	108,24
FACT.: 184/2012	2012	020220	504581929	ECAINSPE- ECATOTALINSPE, S.A.	54,12
FACT.: 185/2012	2012	020220	504581929	ECAINSPE- ECATOTALINSPE, S.A.	27,06
FACT.: 186/2012	2012	020220	504581929	ECAINSPE- ECATOTALINSPE, S.A.	54,12
FACT.: 187/2012	2012	020220	504581929	ECAINSPE- ECATOTALINSPE, S.A.	54,12
FACT.: 188/2012	2012	020220	504581929	ECAINSPE- ECATOTALINSPE, S.A.	27,06
FACT.: 190/2012	2012	020220	504581929	ECAINSPE- ECATOTALINSPE, S.A.	81,18
FACT.: 191/2012	2012	020220	504581929	ECAINSPE- ECATOTALINSPE, S.A.	108,24
FACT.: 192/2012	2012	020220	504581929	ECAINSPE- ECATOTALINSPE, S.A.	54,12
FACT.: 193/2012	2012	020220	504581929	ECAINSPE- ECATOTALINSPE, S.A.	81,18
FACT.: 194/2012	2012	020220	504581929	ECAINSPE- ECATOTALINSPE, S.A.	54,12
FACT.: 195/2012	2012	020220	504581929	ECAINSPE- ECATOTALINSPE, S.A.	27,06
FACT.: 196/2012	2012	020220	504581929	ECAINSPE- ECATOTALINSPE, S.A.	81,18
FACT.: 197/2012	2012	020220	504581929	ECAINSPE- ECATOTALINSPE, S.A.	27,06
FACT.: 198/2012	2012	020220	504581929	ECAINSPE- ECATOTALINSPE, S.A.	27,06
FACT.: 199/2012	2012	020220	504581929	ECAINSPE- ECATOTALINSPE, S.A.	27,06
FACT.: 200/2012	2012	020220	504581929	ECAINSPE- ECATOTALINSPE, S.A.	54,12
FACT.: 201/2012	2012		504581929	ECAINSPE- ECATOTALINSPE, S.A.	54,12
FACT.: 202/2012	2012	020220	504581929	ECAINSPE- ECATOTALINSPE, S.A.	27,06
FACT.: 203/2012	2012	020220	504581929	ECAINSPE- ECATOTALINSPE, S.A.	27,06
FACT.: 204/2012	2012	020220	504581929	ECAINSPE- ECATOTALINSPE, S.A.	27,06
FACT.: 205/2012	2012	020220	504581929	ECAINSPE- ECATOTALINSPE, S.A.	54,12
FACT.: 206/2012	2012	020220	504581929	ECAINSPE- ECATOTALINSPE, S.A.	54,12
FACT.: 208/2012	2012	020220	504581929	ECAINSPE- ECATOTALINSPE, S.A.	54,12
FACT.: 209/2012	2012	020220	504581929	ECAINSPE- ECATOTALINSPE, S.A.	81,18
FACT.: 210/2012	2012	020220	504581929	ECAINSPE- ECATOTALINSPE, S.A.	27,06
FACT.: 211/2012	2012	020220	504581929	ECAINSPE- ECATOTALINSPE, S.A.	108,24
FACT.: 212/2012	2012	020220	504581929	ECAINSPE- ECATOTALINSPE, S.A.	81,18
FACT.: 213/2012	2012	020220	504581929	ECAINSPE- ECATOTALINSPE, S.A.	27,06
FACT.: 214/2012	2012	020220	504581929	ECAINSPE- ECATOTALINSPE, S.A.	108,24
FACT.: 215/2012	2012	020220	504581929	ECAINSPE- ECATOTALINSPE, S.A.	27,06
FACT.: 216/2012	2012	020220	504581929	ECAINSPE- ECATOTALINSPE, S.A.	108,24
FACT.: 217/2012	2012	020220	504581929	ECAINSPE- ECATOTALINSPE, S.A.	243,54
FACT.: 218/2012	2012	020220	504581929	ECAINSPE- ECATOTALINSPE, S.A.	27,06
FACT.: 219/2012	2012	020220	504581929	ECAINSPE- ECATOTALINSPE, S.A.	162,36
FACT.: 220/2012	2012	020220	504581929	ECAINSPE- ECATOTALINSPE, S.A.	27,06
FACT.: 222/2012	2012	020220	504581929	ECAINSPE- ECATOTALINSPE, S.A.	54,12
FACT.: 223/2012	2012	020220	504581929	ECAINSPE- ECATOTALINSPE, S.A.	27,06
FACT.: 221/2012	2012	020220	504581929	ECAINSPE- ECATOTALINSPE, S.A.	54,12
FACT.: 224/2012	2012	020220	504581929	ECAINSPE- ECATOTALINSPE, S.A.	27,06
FACT.: 225/2012	2012	020220	504581929	ECAINSPE- ECATOTALINSPE, S.A.	27,06
FACT.: 226/2012	2012	020220	504581929	ECAINSPE- ECATOTALINSPE, S.A.	27,06

CÂMARA MUNICIPAL DE AVEIRO

Mapa auxiliar para declaração de pagamentos em atraso à data de 31-12-2012

ID	Ano da Div.	Class. Económica	Fornecedor		Valor
			NIF	Nome	
FACT.: 227/2012	2012	020220	504581929	ECAINSPE- ECATOTALINSPE, S.A.	27,06
FACT.: 228/2012	2012	020220	504581929	ECAINSPE- ECATOTALINSPE, S.A.	27,06
FACT.: 229/2012	2012	020220	504581929	ECAINSPE- ECATOTALINSPE, S.A.	27,06
FACT.: 230/2012	2012	020220	504581929	ECAINSPE- ECATOTALINSPE, S.A.	135,30
FACT.: 231/2012	2012	020220	504581929	ECAINSPE- ECATOTALINSPE, S.A.	27,06
FACT.: 232/2012	2012	020220	504581929	ECAINSPE- ECATOTALINSPE, S.A.	27,06
FACT.: 233/2012	2012	020220	504581929	ECAINSPE- ECATOTALINSPE, S.A.	54,12
FACT.: 234/2012	2012	020220	504581929	ECAINSPE- ECATOTALINSPE, S.A.	27,06
FACT.: 235/2012	2012	020220	504581929	ECAINSPE- ECATOTALINSPE, S.A.	81,18
FACT.: 236/2012	2012	020220	504581929	ECAINSPE- ECATOTALINSPE, S.A.	81,18
FACT.: 237/2012	2012	020220	504581929	ECAINSPE- ECATOTALINSPE, S.A.	27,06
FACT.: 238/2012	2012	020220	504581929	ECAINSPE- ECATOTALINSPE, S.A.	54,12
FACT.: 240/2012	2012	020220	504581929	ECAINSPE- ECATOTALINSPE, S.A.	54,12
FACT.: 241/2012	2012	020220	504581929	ECAINSPE- ECATOTALINSPE, S.A.	54,12
FACT.: 242/2012	2012	020220	504581929	ECAINSPE- ECATOTALINSPE, S.A.	54,12
FACT.: 243/2012	2012	020220	504581929	ECAINSPE- ECATOTALINSPE, S.A.	27,06
FACT.: 281/2012	2012	020220	504581929	ECAINSPE- ECATOTALINSPE, S.A.	54,12
FACT.: 678/2009	2009	020220	504821270	ECONORTE - SERVIÇOS E PRODUTOS AMBIENTAIS, LDA	240,00
FACT.: 679/2009	2009	020220	504821270	ECONORTE - SERVIÇOS E PRODUTOS AMBIENTAIS, LDA	180,00
FACT.: 680/2009	2009	020220	504821270	ECONORTE - SERVIÇOS E PRODUTOS AMBIENTAIS, LDA	1.430,40
FACT.: 707/2009	2009	020220	504821270	ECONORTE - SERVIÇOS E PRODUTOS AMBIENTAIS, LDA	1.430,40
FACT.: 708/2009	2009	020220	504821270	ECONORTE - SERVIÇOS E PRODUTOS AMBIENTAIS, LDA	180,00
FACT.: 808/2010	2010	020220	504821270	ECONORTE - SERVIÇOS E PRODUTOS AMBIENTAIS, LDA	1.430,40
FACT.: 809/2010	2010	020220	504821270	ECONORTE - SERVIÇOS E PRODUTOS AMBIENTAIS, LDA	1.430,40
FACT.: 898/2010	2010	020220	504821270	ECONORTE - SERVIÇOS E PRODUTOS AMBIENTAIS, LDA	302,50
FACT.: 899/2010	2010	020220	504821270	ECONORTE - SERVIÇOS E PRODUTOS AMBIENTAIS, LDA	302,50
FACT.: 900/2010	2010	020220	504821270	ECONORTE - SERVIÇOS E PRODUTOS AMBIENTAIS, LDA	1.442,32
FACT.: 901/2010	2010	020220	504821270	ECONORTE - SERVIÇOS E PRODUTOS AMBIENTAIS, LDA	423,50
FACT.: 971/2011	2011	020220	504821270	ECONORTE - SERVIÇOS E PRODUTOS AMBIENTAIS, LDA	184,50
FACT.: 1129/2011	2011	020220	504821270	ECONORTE - SERVIÇOS E PRODUTOS AMBIENTAIS, LDA	1.118,18
FACT.: 1144/2011	2011	020220	504821270	ECONORTE - SERVIÇOS E PRODUTOS AMBIENTAIS, LDA	1.537,50
N.CRÉD.: 5/2011	2011	020220	504821270	ECONORTE - SERVIÇOS E PRODUTOS AMBIENTAIS, LDA	-1.118,18
FACT.: 20090111/2009	2009	020208	504036432	ECORIA - EMPRESA TURÍSTICA DA RIA DE AVEIRO, LDA	400,00
FACT.: 9028/2009	2009	020120	506654303	EDIÇÕES HÚMUS, LDA	140,00
FACT.: 3811/2012	2012	020120	500343829	EDITORA EDUCAÇÃO NACIONAL, LDA	743,39
FACT.: 10408904017/2010	2010	02022502	507846044	EDP - SERVIÇO UNIVERSAL, S.A	40,36
FACT.: 70000173207/2010	2010	020201	507846044	EDP - SERVIÇO UNIVERSAL, S.A	287,04
FACT.: 70000174474/2010	2010	020201	507846044	EDP - SERVIÇO UNIVERSAL, S.A	14,72
FACT.: 70000174612/2010	2010	020201	507846044	EDP - SERVIÇO UNIVERSAL, S.A	18,40
FACT.: 70000174927/2011	2011	020201	507846044	EDP - SERVIÇO UNIVERSAL, S.A	372,84
FACT.: 70000175875/2011	2011	020201	507846044	EDP - SERVIÇO UNIVERSAL, S.A	22,80
FACT.: 70000176324/2011	2011	020201	507846044	EDP - SERVIÇO UNIVERSAL, S.A	23,90
FACT.: 10414043079/2011	2011	020201	507846044	EDP - SERVIÇO UNIVERSAL, S.A	9,65
FACT.: 070000176733/2011	2011	020201	507846044	EDP - SERVIÇO UNIVERSAL, S.A	372,84
FACT.: 070000177689/2011	2011	020201	507846044	EDP - SERVIÇO UNIVERSAL, S.A	21,50
FACT.: 070000178125/2011	2011	020201	507846044	EDP - SERVIÇO UNIVERSAL, S.A	23,90
FACT.: 070000178845/2011	2011	020201	507846044	EDP - SERVIÇO UNIVERSAL, S.A	2,39
FACT.: 070000178846/2011	2011	020201	507846044	EDP - SERVIÇO UNIVERSAL, S.A	358,50

CÂMARA MUNICIPAL DE AVEIRO

Mapa auxiliar para declaração de pagamentos em atraso à data de 31-12-2012

ID	Ano da Div.	Class. Económica	Fornecedor		Valor
			NIF	Nome	
FACT.: 070000179687/2011	2011	020201	507846044	EDP - SERVIÇO UNIVERSAL, S.A	21,51
FACT.: 070000180125/2011	2011	020201	507846044	EDP - SERVIÇO UNIVERSAL, S.A	23,90
FACT.: 070000180211/2011	2011	020201	507846044	EDP - SERVIÇO UNIVERSAL, S.A	4,78
FACT.: 10420371951/2011	2011	020201	507846044	EDP - SERVIÇO UNIVERSAL, S.A	7,50
FACT.: 070000180588/2011	2011	020201	507846044	EDP - SERVIÇO UNIVERSAL, S.A	346,55
FACT.: 070000181924/2011	2011	020201	507846044	EDP - SERVIÇO UNIVERSAL, S.A	21,51
FACT.: 70000181492/2011	2011	020201	507846044	EDP - SERVIÇO UNIVERSAL, S.A	19,12
FACT.: 070000183205/2011	2011	020201	507846044	EDP - SERVIÇO UNIVERSAL, S.A	26,29
FACT.: 070000183643/2011	2011	020201	507846044	EDP - SERVIÇO UNIVERSAL, S.A	26,29
FACT.: 070000183643/2011	2011	020201	507846044	EDP - SERVIÇO UNIVERSAL, S.A	58.788,34
FACT.: 70000182299/2011	2011	020201	507846044	EDP - SERVIÇO UNIVERSAL, S.A	351,32
FACT.: 70000183125/2011	2011	020201	507846044	EDP - SERVIÇO UNIVERSAL, S.A	4,78
N.DÉB.: 10428576072/2011	2011	030502	507846044	EDP - SERVIÇO UNIVERSAL, S.A	50,44
N.DÉB.: 10428576531/2011	2011	030502	507846044	EDP - SERVIÇO UNIVERSAL, S.A	15,09
N.DÉB.: 10428576755/2011	2011	030502	507846044	EDP - SERVIÇO UNIVERSAL, S.A	33,38
N.DÉB.: 10428577048/2011	2011	030502	507846044	EDP - SERVIÇO UNIVERSAL, S.A	74,80
N.DÉB.: 10428577131/2011	2011	030502	507846044	EDP - SERVIÇO UNIVERSAL, S.A	58,76
N.DÉB.: 10428577270/2011	2011	030502	507846044	EDP - SERVIÇO UNIVERSAL, S.A	95,93
N.DÉB.: 10428577272/2011	2011	030502	507846044	EDP - SERVIÇO UNIVERSAL, S.A	59,06
N.DÉB.: 10428577304/2011	2011	030502	507846044	EDP - SERVIÇO UNIVERSAL, S.A	19,91
N.DÉB.: 10428577701/2011	2011	030502	507846044	EDP - SERVIÇO UNIVERSAL, S.A	86,79
N.DÉB.: 10428577933/2011	2011	030502	507846044	EDP - SERVIÇO UNIVERSAL, S.A	387,75
N.DÉB.: 10428578144/2011	2011	030502	507846044	EDP - SERVIÇO UNIVERSAL, S.A	353,15
N.DÉB.: 10428578860/2011	2011	030502	507846044	EDP - SERVIÇO UNIVERSAL, S.A	44,55
N.DÉB.: 10428579360/2011	2011	030502	507846044	EDP - SERVIÇO UNIVERSAL, S.A	60,22
N.DÉB.: 10428579395/2011	2011	030502	507846044	EDP - SERVIÇO UNIVERSAL, S.A	41,58
N.DÉB.: 10428579948/2011	2011	030502	507846044	EDP - SERVIÇO UNIVERSAL, S.A	161,38
N.DÉB.: 10428579964/2011	2011	030502	507846044	EDP - SERVIÇO UNIVERSAL, S.A	64,82
N.DÉB.: 10428580119/2011	2011	030502	507846044	EDP - SERVIÇO UNIVERSAL, S.A	88,14
N.DÉB.: 10428580120/2011	2011	030502	507846044	EDP - SERVIÇO UNIVERSAL, S.A	4,85
N.DÉB.: 10428580252/2011	2011	030502	507846044	EDP - SERVIÇO UNIVERSAL, S.A	297,38
FACT.: 70000184894/2011	2011	020201	507846044	EDP - SERVIÇO UNIVERSAL, S.A	11,95
FACT.: 70000184894/2011	2011	020201	507846044	EDP - SERVIÇO UNIVERSAL, S.A	1.164,05
FACT.: 10426895304/2011	2011	020201	507846044	EDP - SERVIÇO UNIVERSAL, S.A	26,25
N.DÉB.: 800001375870/2011	2011	030502	507846044	EDP - SERVIÇO UNIVERSAL, S.A	20,35
N.DÉB.: 800001400379/2011	2011	030502	507846044	EDP - SERVIÇO UNIVERSAL, S.A	21,31
N.DÉB.: 800001400389/2011	2011	030502	507846044	EDP - SERVIÇO UNIVERSAL, S.A	30,66
N.DÉB.: 800001411556/2011	2011	030502	507846044	EDP - SERVIÇO UNIVERSAL, S.A	20,35
N.DÉB.: 800001411561/2011	2011	030502	507846044	EDP - SERVIÇO UNIVERSAL, S.A	20,35
N.DÉB.: 800001411576/2011	2011	030502	507846044	EDP - SERVIÇO UNIVERSAL, S.A	20,35
N.DÉB.: 800001411578/2011	2011	030502	507846044	EDP - SERVIÇO UNIVERSAL, S.A	18,50
N.DÉB.: 800001411581/2011	2011	030502	507846044	EDP - SERVIÇO UNIVERSAL, S.A	20,35
FACT.: 0000184895/J/2011	2011	020201	507846044	EDP - SERVIÇO UNIVERSAL, S.A	878,00
FACT.: 070000184091/2011	2011	020201	507846044	EDP - SERVIÇO UNIVERSAL, S.A	21,51
FACT.: 070000184091/2011	2011	020201	507846044	EDP - SERVIÇO UNIVERSAL, S.A	13.313,15
FACT.: 070000184522/2011	2011	02022502	507846044	EDP - SERVIÇO UNIVERSAL, S.A	23,90
FACT.: 070000184522/2011	2011	02022502	507846044	EDP - SERVIÇO UNIVERSAL, S.A	22.145,72
FACT.: 070000184895/2011	2011	020201	507846044	EDP - SERVIÇO UNIVERSAL, S.A	327,43

CÂMARA MUNICIPAL DE AVEIRO

Mapa auxiliar para declaração de pagamentos em atraso à data de 31-12-2012

ID	Ano da Div.	Class. Económica	Fornecedor		Valor
			NIF	Nome	
FACT.: 070000184895/2011	2011	020201	507846044	EDP - SERVIÇO UNIVERSAL, S.A	9.282,47
FACT.: 10429958576/2011	2011	020201	507846044	EDP - SERVIÇO UNIVERSAL, S.A	51,77
N.DÉB.: 10431968541/2011	2011	030502	507846044	EDP - SERVIÇO UNIVERSAL, S.A	68,79
N.DÉB.: 10431968653/2011	2011	030502	507846044	EDP - SERVIÇO UNIVERSAL, S.A	310,56
N.DÉB.: 10431968845/2011	2011	030502	507846044	EDP - SERVIÇO UNIVERSAL, S.A	34,80
N.DÉB.: 10431968854/2011	2011	030502	507846044	EDP - SERVIÇO UNIVERSAL, S.A	167,52
N.DÉB.: 10431968994/2011	2011	030502	507846044	EDP - SERVIÇO UNIVERSAL, S.A	90,65
N.DÉB.: 10431968995/2011	2011	030502	507846044	EDP - SERVIÇO UNIVERSAL, S.A	5,02
N.DÉB.: 10431969469/2011	2011	030502	507846044	EDP - SERVIÇO UNIVERSAL, S.A	15,70
N.DÉB.: 10431970087/2011	2011	030502	507846044	EDP - SERVIÇO UNIVERSAL, S.A	362,99
N.DÉB.: 10431970125/2011	2011	030502	507846044	EDP - SERVIÇO UNIVERSAL, S.A	99,80
N.DÉB.: 10431970127/2011	2011	030502	507846044	EDP - SERVIÇO UNIVERSAL, S.A	60,77
N.DÉB.: 10431970447/2011	2011	030502	507846044	EDP - SERVIÇO UNIVERSAL, S.A	46,20
N.DÉB.: 10431970487/2011	2011	030502	507846044	EDP - SERVIÇO UNIVERSAL, S.A	19,39
N.DÉB.: 10431970519/2011	2011	030502	507846044	EDP - SERVIÇO UNIVERSAL, S.A	81,70
N.DÉB.: 10431970948/2011	2011	030502	507846044	EDP - SERVIÇO UNIVERSAL, S.A	51,52
N.DÉB.: 10431971117/2011	2011	030502	507846044	EDP - SERVIÇO UNIVERSAL, S.A	64,82
N.DÉB.: 10431971172/2011	2011	030502	507846044	EDP - SERVIÇO UNIVERSAL, S.A	61,62
N.DÉB.: 10431971475/2011	2011	030502	507846044	EDP - SERVIÇO UNIVERSAL, S.A	368,93
N.DÉB.: 10431972126/2011	2011	030502	507846044	EDP - SERVIÇO UNIVERSAL, S.A	78,31
N.DÉB.: 10431972365/2011	2011	030502	507846044	EDP - SERVIÇO UNIVERSAL, S.A	42,68
FACT.: 10430003642/2011	2011	020201	507846044	EDP - SERVIÇO UNIVERSAL, S.A	244,08
FACT.: 10430503111/2011	2011	020201	507846044	EDP - SERVIÇO UNIVERSAL, S.A	108,31
FACT.: 10430973656/2011	2011	020201	507846044	EDP - SERVIÇO UNIVERSAL, S.A	80,15
FACT.: 10430973657/2011	2011	020201	507846044	EDP - SERVIÇO UNIVERSAL, S.A	123,62
FACT.: 10430973658/2011	2011	020201	507846044	EDP - SERVIÇO UNIVERSAL, S.A	140,40
FACT.: 10430973659/2011	2011	020201	507846044	EDP - SERVIÇO UNIVERSAL, S.A	43,00
N.DÉB.: 10431334566/2011	2011	030502	507846044	EDP - SERVIÇO UNIVERSAL, S.A	30,63
N.DÉB.: 10431334577/2011	2011	030502	507846044	EDP - SERVIÇO UNIVERSAL, S.A	20,35
N.DÉB.: 10431334588/2011	2011	030502	507846044	EDP - SERVIÇO UNIVERSAL, S.A	82,94
N.DÉB.: 10431334616/2011	2011	030502	507846044	EDP - SERVIÇO UNIVERSAL, S.A	55,58
N.DÉB.: 800001482384/2011	2011	030502	507846044	EDP - SERVIÇO UNIVERSAL, S.A	20,00
N.DÉB.: 800001482388/2011	2011	030502	507846044	EDP - SERVIÇO UNIVERSAL, S.A	18,50
FACT.: 10432263220/2011	2011	020201	507846044	EDP - SERVIÇO UNIVERSAL, S.A	194,65
FACT.: 70000186060/2011	2011	020201	507846044	EDP - SERVIÇO UNIVERSAL, S.A	5.869,27
FACT.: 70000186060/2011	2011	020201	507846044	EDP - SERVIÇO UNIVERSAL, S.A	322,65
FACT.: 70000186999/2011	2011	020201	507846044	EDP - SERVIÇO UNIVERSAL, S.A	21,51
FACT.: 70000186999/2011	2011	020201	507846044	EDP - SERVIÇO UNIVERSAL, S.A	12.000,42
FACT.: 70000187430/2011	2011	020201	507846044	EDP - SERVIÇO UNIVERSAL, S.A	19.651,79
FACT.: 70000187430/2011	2011	020201	507846044	EDP - SERVIÇO UNIVERSAL, S.A	23,90
N.DÉB.: 10435139919/2011	2011	030502	507846044	EDP - SERVIÇO UNIVERSAL, S.A	44,16
N.DÉB.: 10435139938/2011	2011	030502	507846044	EDP - SERVIÇO UNIVERSAL, S.A	166,32
N.DÉB.: 10435140223/2011	2011	030502	507846044	EDP - SERVIÇO UNIVERSAL, S.A	383,49
N.DÉB.: 10435140536/2011	2011	030502	507846044	EDP - SERVIÇO UNIVERSAL, S.A	53,09
N.DÉB.: 10435140580/2011	2011	030502	507846044	EDP - SERVIÇO UNIVERSAL, S.A	95,73
N.DÉB.: 10435140688/2011	2011	030502	507846044	EDP - SERVIÇO UNIVERSAL, S.A	102,74
N.DÉB.: 10435140691/2011	2011	030502	507846044	EDP - SERVIÇO UNIVERSAL, S.A	63,49
N.DÉB.: 10435141370/2011	2011	030502	507846044	EDP - SERVIÇO UNIVERSAL, S.A	36,09

CÂMARA MUNICIPAL DE AVEIRO

Mapa auxiliar para declaração de pagamentos em atraso à data de 31-12-2012

ID	Ano da Div.	Class. Económica	Fornecedor		Valor
			NIF	Nome	
N.DÉB.: 10435141505/2011	2011	030502	507846044	EDP - SERVIÇO UNIVERSAL, S.A	20,33
N.DÉB.: 10435141635/2011	2011	030502	507846044	EDP - SERVIÇO UNIVERSAL, S.A	70,58
N.DÉB.: 10435141678/2011	2011	030502	507846044	EDP - SERVIÇO UNIVERSAL, S.A	16,21
N.DÉB.: 10435141692/2011	2011	030502	507846044	EDP - SERVIÇO UNIVERSAL, S.A	72,33
N.DÉB.: 10435142243/2011	2011	030502	507846044	EDP - SERVIÇO UNIVERSAL, S.A	633,31
N.DÉB.: 10435142469/2011	2011	030502	507846044	EDP - SERVIÇO UNIVERSAL, S.A	96,23
N.DÉB.: 10435142470/2011	2011	030502	507846044	EDP - SERVIÇO UNIVERSAL, S.A	5,15
N.DÉB.: 10435142591/2011	2011	030502	507846044	EDP - SERVIÇO UNIVERSAL, S.A	45,64
N.DÉB.: 10435142634/2011	2011	030502	507846044	EDP - SERVIÇO UNIVERSAL, S.A	69,19
N.DÉB.: 10435142855/2011	2011	030502	507846044	EDP - SERVIÇO UNIVERSAL, S.A	80,22
N.DÉB.: 10435143084/2011	2011	030502	507846044	EDP - SERVIÇO UNIVERSAL, S.A	318,46
FACT.: 10433335723/2011	2011	020201	507846044	EDP - SERVIÇO UNIVERSAL, S.A	66,24
FACT.: 10433526272/2011	2011	020201	507846044	EDP - SERVIÇO UNIVERSAL, S.A	84,81
FACT.: 10433526273/2011	2011	020201	507846044	EDP - SERVIÇO UNIVERSAL, S.A	44,85
FACT.: 10433813175/2011	2011	020201	507846044	EDP - SERVIÇO UNIVERSAL, S.A	29,31
FACT.: 10434166053/2011	2011	020201	507846044	EDP - SERVIÇO UNIVERSAL, S.A	52,10
FACT.: 10434332113/2011	2011	020201	507846044	EDP - SERVIÇO UNIVERSAL, S.A	97,98
FACT.: 10434332114/2011	2011	020201	507846044	EDP - SERVIÇO UNIVERSAL, S.A	68,00
FACT.: 10435469145/2011	2011	020201	507846044	EDP - SERVIÇO UNIVERSAL, S.A	106,95
N.DÉB.: 10439890524/2011	2011	030502	507846044	EDP - SERVIÇO UNIVERSAL, S.A	16,29
FACT.: 10436598347/2011	2011	020201	507846044	EDP - SERVIÇO UNIVERSAL, S.A	55,94
FACT.: 70000187794/2011	2011	020201	507846044	EDP - SERVIÇO UNIVERSAL, S.A	310,70
FACT.: 70000187794/2011	2011	020201	507846044	EDP - SERVIÇO UNIVERSAL, S.A	10.066,09
FACT.: 70000188671/2011	2011	020201	507846044	EDP - SERVIÇO UNIVERSAL, S.A	13.214,15
FACT.: 70000188671/2011	2011	020201	507846044	EDP - SERVIÇO UNIVERSAL, S.A	21,51
FACT.: 70000189099/2011	2011	020201	507846044	EDP - SERVIÇO UNIVERSAL, S.A	21.045,60
FACT.: 70000189099/2011	2011	020201	507846044	EDP - SERVIÇO UNIVERSAL, S.A	23,90
N.DÉB.: 10438434778/2011	2011	030502	507846044	EDP - SERVIÇO UNIVERSAL, S.A	104,44
N.DÉB.: 10438434779/2011	2011	030502	507846044	EDP - SERVIÇO UNIVERSAL, S.A	5,39
N.DÉB.: 10438435078/2011	2011	030502	507846044	EDP - SERVIÇO UNIVERSAL, S.A	46,19
N.DÉB.: 10438435368/2011	2011	030502	507846044	EDP - SERVIÇO UNIVERSAL, S.A	55,61
N.DÉB.: 10438435405/2011	2011	030502	507846044	EDP - SERVIÇO UNIVERSAL, S.A	72,99
N.DÉB.: 10438435554/2011	2011	030502	507846044	EDP - SERVIÇO UNIVERSAL, S.A	21,28
N.DÉB.: 10438436048/2011	2011	030502	507846044	EDP - SERVIÇO UNIVERSAL, S.A	181,11
N.DÉB.: 10438436670/2011	2011	030502	507846044	EDP - SERVIÇO UNIVERSAL, S.A	108,12
N.DÉB.: 10438436672/2011	2011	030502	507846044	EDP - SERVIÇO UNIVERSAL, S.A	66,49
N.DÉB.: 10438436863/2011	2011	030502	507846044	EDP - SERVIÇO UNIVERSAL, S.A	16,97
N.DÉB.: 10438437132/2011	2011	030502	507846044	EDP - SERVIÇO UNIVERSAL, S.A	730,93
N.DÉB.: 10438437579/2011	2011	030502	507846044	EDP - SERVIÇO UNIVERSAL, S.A	76,77
N.DÉB.: 10438437808/2011	2011	030502	507846044	EDP - SERVIÇO UNIVERSAL, S.A	413,32
N.DÉB.: 10438437872/2011	2011	030502	507846044	EDP - SERVIÇO UNIVERSAL, S.A	102,89
N.DÉB.: 10438437985/2011	2011	030502	507846044	EDP - SERVIÇO UNIVERSAL, S.A	71,76
N.DÉB.: 10438438018/2011	2011	030502	507846044	EDP - SERVIÇO UNIVERSAL, S.A	38,07
N.DÉB.: 10438438253/2011	2011	030502	507846044	EDP - SERVIÇO UNIVERSAL, S.A	84,62
N.DÉB.: 10438438286/2011	2011	030502	507846044	EDP - SERVIÇO UNIVERSAL, S.A	337,26
N.DÉB.: 10438438441/2011	2011	030502	507846044	EDP - SERVIÇO UNIVERSAL, S.A	47,51
FACT.: 10437252255/2011	2011	030502	507846044	EDP - SERVIÇO UNIVERSAL, S.A	45,38
FACT.: 10437966036/2011	2011	020201	507846044	EDP - SERVIÇO UNIVERSAL, S.A	105,11

CÂMARA MUNICIPAL DE AVEIRO

Mapa auxiliar para declaração de pagamentos em atraso à data de 31-12-2012

ID	Ano da Div.	Class. Económica	Fornecedor		Valor
			NIF	Nome	
FACT.: 10438598609/2011	2011	020201	507846044	EDP - SERVIÇO UNIVERSAL, S.A	55,85
FACT.: 973141905/2011	2011	030502	507846044	EDP - SERVIÇO UNIVERSAL, S.A	1,85
FACT.: 70000189794/2011	2011	020201	507846044	EDP - SERVIÇO UNIVERSAL, S.A	305,92
FACT.: 70000189794/2011	2011	020201	507846044	EDP - SERVIÇO UNIVERSAL, S.A	12.459,93
FACT.: 70050006356/2011	2011	020201	507846044	EDP - SERVIÇO UNIVERSAL, S.A	21,51
FACT.: 70050006356/2011	2011	020201	507846044	EDP - SERVIÇO UNIVERSAL, S.A	9.793,71
FACT.: 70050006782/2011	2011	020201	507846044	EDP - SERVIÇO UNIVERSAL, S.A	23,90
FACT.: 70050006782/2011	2011	020201	507846044	EDP - SERVIÇO UNIVERSAL, S.A	20.092,39
N.DÉB.: 10441798666/2011	2011	030502	507846044	EDP - SERVIÇO UNIVERSAL, S.A	40,14
N.DÉB.: 10441798770/2011	2011	030502	507846044	EDP - SERVIÇO UNIVERSAL, S.A	353,95
N.DÉB.: 10441799397/2011	2011	030502	507846044	EDP - SERVIÇO UNIVERSAL, S.A	116,11
N.DÉB.: 10441799398/2011	2011	030502	507846044	EDP - SERVIÇO UNIVERSAL, S.A	5,54
N.DÉB.: 10441799942/2011	2011	030502	507846044	EDP - SERVIÇO UNIVERSAL, S.A	203,71
N.DÉB.: 10441800076/2011	2011	030502	507846044	EDP - SERVIÇO UNIVERSAL, S.A	56,72
N.DÉB.: 10441800722/2011	2011	030502	507846044	EDP - SERVIÇO UNIVERSAL, S.A	450,22
N.DÉB.: 10441800872/2011	2011	030502	507846044	EDP - SERVIÇO UNIVERSAL, S.A	48,86
N.DÉB.: 10441801044/2011	2011	030502	507846044	EDP - SERVIÇO UNIVERSAL, S.A	22,14
N.DÉB.: 10441801203/2011	2011	030502	507846044	EDP - SERVIÇO UNIVERSAL, S.A	46,93
N.DÉB.: 10441801318/2011	2011	030502	507846044	EDP - SERVIÇO UNIVERSAL, S.A	111,42
N.DÉB.: 10441801320/2011	2011	030502	507846044	EDP - SERVIÇO UNIVERSAL, S.A	68,13
N.DÉB.: 10441801389/2011	2011	030502	507846044	EDP - SERVIÇO UNIVERSAL, S.A	81,39
N.DÉB.: 10441801592/2011	2011	030502	507846044	EDP - SERVIÇO UNIVERSAL, S.A	87,92
N.DÉB.: 10441801601/2011	2011	030502	507846044	EDP - SERVIÇO UNIVERSAL, S.A	752,50
N.DÉB.: 10441801763/2011	2011	030502	507846044	EDP - SERVIÇO UNIVERSAL, S.A	17,78
N.DÉB.: 10441802056/2011	2011	030502	507846044	EDP - SERVIÇO UNIVERSAL, S.A	67,16
N.DÉB.: 10441802218/2011	2011	030502	507846044	EDP - SERVIÇO UNIVERSAL, S.A	75,30
N.DÉB.: 10441802239/2011	2011	030502	507846044	EDP - SERVIÇO UNIVERSAL, S.A	105,23
FACT.: 10005263953/2011	2011	020201	507846044	EDP - SERVIÇO UNIVERSAL, S.A	326,49
FACT.: 10005263956/2011	2011	02022599	507846044	EDP - SERVIÇO UNIVERSAL, S.A	22,14
FACT.: 10005264021/2011	2011	020201	507846044	EDP - SERVIÇO UNIVERSAL, S.A	551,60
FACT.: 10005264030/2011	2011	02022599	507846044	EDP - SERVIÇO UNIVERSAL, S.A	22,14
FACT.: 10440648288/2011	2011	020201	507846044	EDP - SERVIÇO UNIVERSAL, S.A	29,27
FACT.: 70000191986/2011	2011	020201	507846044	EDP - SERVIÇO UNIVERSAL, S.A	9.768,22
FACT.: 70000192427/2011	2011	020201	507846044	EDP - SERVIÇO UNIVERSAL, S.A	20.359,81
FACT.: 70000192427/2011	2011	020201	507846044	EDP - SERVIÇO UNIVERSAL, S.A	23,90
FACT.: 10442792994/2011	2011	020201	507846044	EDP - SERVIÇO UNIVERSAL, S.A	112,83
N.CRÉD.: 00267108113/2011	2011	020201	507846044	EDP - SERVIÇO UNIVERSAL, S.A	-2,39
N.CRÉD.: 10443820716/2011	2011	020201	507846044	EDP - SERVIÇO UNIVERSAL, S.A	-775,35
FACT.: 70000190949/2011	2011	020201	507846044	EDP - SERVIÇO UNIVERSAL, S.A	308,31
FACT.: 70000190949/2011	2011	020201	507846044	EDP - SERVIÇO UNIVERSAL, S.A	10.566,93
FACT.: 70000191987/2011	2011	020201	507846044	EDP - SERVIÇO UNIVERSAL, S.A	21,51
FACT.: 70000191987/2011	2011	020201	507846044	EDP - SERVIÇO UNIVERSAL, S.A	13.352,62
N.DÉB.: 10445445659/2011	2011	030502	507846044	EDP - SERVIÇO UNIVERSAL, S.A	380,14
N.DÉB.: 10445445864/2011	2011	030502	507846044	EDP - SERVIÇO UNIVERSAL, S.A	91,97
N.DÉB.: 10445446349/2011	2011	030502	507846044	EDP - SERVIÇO UNIVERSAL, S.A	693,91
N.DÉB.: 10445446707/2011	2011	030502	507846044	EDP - SERVIÇO UNIVERSAL, S.A	15,84
N.DÉB.: 10445446853/2011	2011	030502	507846044	EDP - SERVIÇO UNIVERSAL, S.A	178,11
N.DÉB.: 10445446977/2011	2011	030502	507846044	EDP - SERVIÇO UNIVERSAL, S.A	23,77

CÂMARA MUNICIPAL DE AVEIRO

Mapa auxiliar para declaração de pagamentos em atraso à data de 31-12-2012

ID	Ano da Div.	Class. Económica	Fornecedor		Valor
			NIF	Nome	
N.DÉB.: 10445447096/2011	2011	030502	507846044	EDP - SERVIÇO UNIVERSAL, S.A	41,27
N.DÉB.: 10445447145/2011	2011	030502	507846044	EDP - SERVIÇO UNIVERSAL, S.A	97,75
N.DÉB.: 10445447146/2011	2011	030502	507846044	EDP - SERVIÇO UNIVERSAL, S.A	4,91
N.DÉB.: 10445447217/2011	2011	030502	507846044	EDP - SERVIÇO UNIVERSAL, S.A	73,33
N.DÉB.: 10445447390/2011	2011	030502	507846044	EDP - SERVIÇO UNIVERSAL, S.A	68,05
N.DÉB.: 10445447726/2011	2011	030502	507846044	EDP - SERVIÇO UNIVERSAL, S.A	71,83
N.DÉB.: 10445447844/2011	2011	030502	507846044	EDP - SERVIÇO UNIVERSAL, S.A	34,34
N.DÉB.: 10445447969/2011	2011	030502	507846044	EDP - SERVIÇO UNIVERSAL, S.A	43,49
N.DÉB.: 10445447975/2011	2011	030502	507846044	EDP - SERVIÇO UNIVERSAL, S.A	305,48
N.DÉB.: 10445448528/2011	2011	030502	507846044	EDP - SERVIÇO UNIVERSAL, S.A	87,80
N.DÉB.: 10445448529/2011	2011	030502	507846044	EDP - SERVIÇO UNIVERSAL, S.A	54,00
N.DÉB.: 10445448858/2011	2011	030502	507846044	EDP - SERVIÇO UNIVERSAL, S.A	36,87
N.DÉB.: 10445448867/2011	2011	030502	507846044	EDP - SERVIÇO UNIVERSAL, S.A	57,88
FACT.: 10445449765/2011	2011	030502	507846044	EDP - SERVIÇO UNIVERSAL, S.A	18,51
FACT.: 070000193753/2011	2011	020201	507846044	EDP - SERVIÇO UNIVERSAL, S.A	21,51
FACT.: 070000193753/2011	2011	020201	507846044	EDP - SERVIÇO UNIVERSAL, S.A	14.170,86
FACT.: 070000194160/2011	2011	020201	507846044	EDP - SERVIÇO UNIVERSAL, S.A	21,51
FACT.: 070000194160/2011	2011	020201	507846044	EDP - SERVIÇO UNIVERSAL, S.A	15.884,63
FACT.: 70000192791/2011	2011	020201	507846044	EDP - SERVIÇO UNIVERSAL, S.A	308,31
FACT.: 70000192791/2011	2011	020201	507846044	EDP - SERVIÇO UNIVERSAL, S.A	11.590,93
N.DÉB.: 10448860648/2011	2011	030502	507846044	EDP - SERVIÇO UNIVERSAL, S.A	103,11
N.DÉB.: 10448860649/2011	2011	030502	507846044	EDP - SERVIÇO UNIVERSAL, S.A	5,50
N.DÉB.: 10448860781/2011	2011	030502	507846044	EDP - SERVIÇO UNIVERSAL, S.A	419,59
N.DÉB.: 10448861376/2011	2011	030502	507846044	EDP - SERVIÇO UNIVERSAL, S.A	97,57
N.DÉB.: 10448861450/2011	2011	030502	507846044	EDP - SERVIÇO UNIVERSAL, S.A	78,60
N.DÉB.: 10448861518/2011	2011	030502	507846044	EDP - SERVIÇO UNIVERSAL, S.A	28,66
N.DÉB.: 10448861866/2011	2011	030502	507846044	EDP - SERVIÇO UNIVERSAL, S.A	77,67
N.DÉB.: 10448862239/2011	2011	030502	507846044	EDP - SERVIÇO UNIVERSAL, S.A	73,47
N.DÉB.: 10448862492/2011	2011	030502	507846044	EDP - SERVIÇO UNIVERSAL, S.A	722,00
N.DÉB.: 10448862674/2011	2011	030502	507846044	EDP - SERVIÇO UNIVERSAL, S.A	95,04
N.DÉB.: 10448862676/2011	2011	030502	507846044	EDP - SERVIÇO UNIVERSAL, S.A	56,79
N.DÉB.: 10448862715/2011	2011	030502	507846044	EDP - SERVIÇO UNIVERSAL, S.A	63,67
N.DÉB.: 10448863292/2011	2011	030502	507846044	EDP - SERVIÇO UNIVERSAL, S.A	43,24
N.DÉB.: 10448863340/2011	2011	030502	507846044	EDP - SERVIÇO UNIVERSAL, S.A	16,41
N.DÉB.: 10448863608/2011	2011	030502	507846044	EDP - SERVIÇO UNIVERSAL, S.A	46,95
N.DÉB.: 10448863615/2011	2011	030502	507846044	EDP - SERVIÇO UNIVERSAL, S.A	310,29
N.DÉB.: 10448863657/2011	2011	030502	507846044	EDP - SERVIÇO UNIVERSAL, S.A	37,76
N.DÉB.: 10448864171/2011	2011	030502	507846044	EDP - SERVIÇO UNIVERSAL, S.A	199,71
N.DÉB.: 10448864506/2011	2011	030502	507846044	EDP - SERVIÇO UNIVERSAL, S.A	39,71
FACT.: 10447458245/2011	2011	020201	507846044	EDP - SERVIÇO UNIVERSAL, S.A	29,66
FACT.: 10447705856/2011	2011	020201	507846044	EDP - SERVIÇO UNIVERSAL, S.A	98,60
FACT.: 10447895827/2011	2011	020201	507846044	EDP - SERVIÇO UNIVERSAL, S.A	75,05
FACT.: 10438260769/2011	2011	030502	507846044	EDP - SERVIÇO UNIVERSAL, S.A	18,50
FACT.: 10449932092/2011	2011	020201	507846044	EDP - SERVIÇO UNIVERSAL, S.A	330,53
FACT.: 10448335426/2011	2011	020201	507846044	EDP - SERVIÇO UNIVERSAL, S.A	95,88
FACT.: 70000194886/2011	2011	020201	507846044	EDP - SERVIÇO UNIVERSAL, S.A	308,31
FACT.: 70000194886/2011	2011	020201	507846044	EDP - SERVIÇO UNIVERSAL, S.A	12.659,47
FACT.: 70000195826/2011	2011	020201	507846044	EDP - SERVIÇO UNIVERSAL, S.A	21,51

CÂMARA MUNICIPAL DE AVEIRO

Mapa auxiliar para declaração de pagamentos em atraso à data de 31-12-2012

ID	Ano da Div.	Class. Económica	Fornecedor		Valor
			NIF	Nome	
FACT.: 70000195826/2011	2011	020201	507846044	EDP - SERVIÇO UNIVERSAL, S.A	13.110,71
FACT.: 70000196232/2011	2011	020201	507846044	EDP - SERVIÇO UNIVERSAL, S.A	26,29
FACT.: 70000196232/2011	2011	020201	507846044	EDP - SERVIÇO UNIVERSAL, S.A	37.034,07
N.DÉB.: 10452455985/2012	2012	030502	507846044	EDP - SERVIÇO UNIVERSAL, S.A	779,58
N.DÉB.: 10452456069/2012	2012	030502	507846044	EDP - SERVIÇO UNIVERSAL, S.A	84,21
N.DÉB.: 10452456194/2012	2012	030502	507846044	EDP - SERVIÇO UNIVERSAL, S.A	70,60
N.DÉB.: 10452456320/2012	2012	030502	507846044	EDP - SERVIÇO UNIVERSAL, S.A	49,52
N.DÉB.: 10452457071/2012	2012	030502	507846044	EDP - SERVIÇO UNIVERSAL, S.A	30,29
N.DÉB.: 10452457336/2012	2012	030502	507846044	EDP - SERVIÇO UNIVERSAL, S.A	333,86
N.DÉB.: 10452457383/2012	2012	030502	507846044	EDP - SERVIÇO UNIVERSAL, S.A	104,22
N.DÉB.: 10452457699/2012	2012	030502	507846044	EDP - SERVIÇO UNIVERSAL, S.A	114,79
N.DÉB.: 10452457700/2012	2012	030502	507846044	EDP - SERVIÇO UNIVERSAL, S.A	6,17
N.DÉB.: 10452457770/2012	2012	030502	507846044	EDP - SERVIÇO UNIVERSAL, S.A	86,66
N.DÉB.: 10452457839/2012	2012	030502	507846044	EDP - SERVIÇO UNIVERSAL, S.A	40,79
N.DÉB.: 10452458113/2012	2012	030502	507846044	EDP - SERVIÇO UNIVERSAL, S.A	51,67
N.DÉB.: 10452458594/2012	2012	030502	507846044	EDP - SERVIÇO UNIVERSAL, S.A	105,44
N.DÉB.: 10452458595/2012	2012	030502	507846044	EDP - SERVIÇO UNIVERSAL, S.A	60,75
N.DÉB.: 10452458635/2012	2012	030502	507846044	EDP - SERVIÇO UNIVERSAL, S.A	43,30
N.DÉB.: 10452459523/2012	2012	030502	507846044	EDP - SERVIÇO UNIVERSAL, S.A	468,16
N.DÉB.: 10452459613/2012	2012	030502	507846044	EDP - SERVIÇO UNIVERSAL, S.A	222,26
N.DÉB.: 10452459918/2012	2012	030502	507846044	EDP - SERVIÇO UNIVERSAL, S.A	145,00
N.DÉB.: 10452459971/2012	2012	030502	507846044	EDP - SERVIÇO UNIVERSAL, S.A	17,45
FACT.: 10451826415/2012	2012	020201	507846044	EDP - SERVIÇO UNIVERSAL, S.A	474,03
FACT.: 10451826416/2012	2012	020201	507846044	EDP - SERVIÇO UNIVERSAL, S.A	512,36
FACT.: 10451826417/2012	2012	020201	507846044	EDP - SERVIÇO UNIVERSAL, S.A	260,74
FACT.: 10452113732/2012	2012	020201	507846044	EDP - SERVIÇO UNIVERSAL, S.A	433,64
FACT.: 10452127660/2012	2012	020201	507846044	EDP - SERVIÇO UNIVERSAL, S.A	106,68
FACT.: 70000196700/2012	2012	020201	507846044	EDP - SERVIÇO UNIVERSAL, S.A	11.816,14
FACT.: 70000196700/2012	2012	020201	507846044	EDP - SERVIÇO UNIVERSAL, S.A	1.766,56
FACT.: 70000197663/2012	2012	020201	507846044	EDP - SERVIÇO UNIVERSAL, S.A	13.066,20
FACT.: 70000198066/2012	2012	020201	507846044	EDP - SERVIÇO UNIVERSAL, S.A	18.421,27
N.DÉB.: 10455204686/2012	2012	030502	507846044	EDP - SERVIÇO UNIVERSAL, S.A	22,20
FACT.: 10456467959/2012	2012		507846044	EDP - SERVIÇO UNIVERSAL, S.A	87,50
FACT.: 70000198424/2012	2012	020201	507846044	EDP - SERVIÇO UNIVERSAL, S.A	15.006,35
FACT.: 70000199252/2012	2012	020201	507846044	EDP - SERVIÇO UNIVERSAL, S.A	7,72
FACT.: 70000199410/2012	2012	020201	507846044	EDP - SERVIÇO UNIVERSAL, S.A	11.490,36
FACT.: 70000199812/2012	2012	020201	507846044	EDP - SERVIÇO UNIVERSAL, S.A	18.985,45
N.DÉB.: 800003194957/2012	2012	030502	507846044	EDP - SERVIÇO UNIVERSAL, S.A	11,92
N.DÉB.: 800003227768/2012	2012	030502	507846044	EDP - SERVIÇO UNIVERSAL, S.A	6,90
FACT.: 70000200521/2012	2012	020201	507846044	EDP - SERVIÇO UNIVERSAL, S.A	13.015,95
FACT.: 70000201459/2012	2012	020201	507846044	EDP - SERVIÇO UNIVERSAL, S.A	16.501,32
FACT.: 70000201898/2012	2012	020201	507846044	EDP - SERVIÇO UNIVERSAL, S.A	50.947,03
N.CRÉD.: 10464438272/2012	2012	020201	507846044	EDP - SERVIÇO UNIVERSAL, S.A	-183,09
FACT.: 70000202256/2012	2012	020201	507846044	EDP - SERVIÇO UNIVERSAL, S.A	13.433,85
FACT.: 70000203150/2012	2012	020201	507846044	EDP - SERVIÇO UNIVERSAL, S.A	17.326,29
FACT.: 70000203516/2012	2012	020201	507846044	EDP - SERVIÇO UNIVERSAL, S.A	68.301,79
FACT.: 10464597698/2012	2012	020201	507846044	EDP - SERVIÇO UNIVERSAL, S.A	67,43
N.DÉB.: 800003522256/2012	2012	030502	507846044	EDP - SERVIÇO UNIVERSAL, S.A	40,80

CÂMARA MUNICIPAL DE AVEIRO

Mapa auxiliar para declaração de pagamentos em atraso à data de 31-12-2012

ID	Ano da Div.	Class. Económica	Fornecedor		Valor
			NIF	Nome	
FACT.: 70000203843/2012	2012	020201	507846044	EDP - SERVIÇO UNIVERSAL, S.A	11.783,86
FACT.: 70000204700/2012	2012	020201	507846044	EDP - SERVIÇO UNIVERSAL, S.A	13.351,16
FACT.: 70000205061/2012	2012	020201	507846044	EDP - SERVIÇO UNIVERSAL, S.A	45.372,17
FACT.: 10469541819/2012	2012	030502	507846044	EDP - SERVIÇO UNIVERSAL, S.A	48,13
FACT.: 10469541900/2012	2012	030502	507846044	EDP - SERVIÇO UNIVERSAL, S.A	122,20
FACT.: 10469542486/2012	2012	030502	507846044	EDP - SERVIÇO UNIVERSAL, S.A	106,07
FACT.: 10469542641/2012	2012	030502	507846044	EDP - SERVIÇO UNIVERSAL, S.A	134,33
FACT.: 10469542642/2012	2012	030502	507846044	EDP - SERVIÇO UNIVERSAL, S.A	7,88
FACT.: 10469542740/2012	2012	030502	507846044	EDP - SERVIÇO UNIVERSAL, S.A	45,59
FACT.: 10469542838/2012	2012	030502	507846044	EDP - SERVIÇO UNIVERSAL, S.A	1.045,14
FACT.: 10469543005/2012	2012	030502	507846044	EDP - SERVIÇO UNIVERSAL, S.A	62,91
FACT.: 10469543034/2012	2012	030502	507846044	EDP - SERVIÇO UNIVERSAL, S.A	116,51
FACT.: 10469543188/2012	2012	030502	507846044	EDP - SERVIÇO UNIVERSAL, S.A	133,21
FACT.: 10469543834/2012	2012	030502	507846044	EDP - SERVIÇO UNIVERSAL, S.A	270,34
FACT.: 10469544476/2012	2012	030502	507846044	EDP - SERVIÇO UNIVERSAL, S.A	22,40
N.DÉB.: 800003692037/2012	2012	030502	507846044	EDP - SERVIÇO UNIVERSAL, S.A	27,98
N.DÉB.: 800003692039/2012	2012	030502	507846044	EDP - SERVIÇO UNIVERSAL, S.A	68,53
N.DÉB.: 800003692047/2012	2012	030502	507846044	EDP - SERVIÇO UNIVERSAL, S.A	27,80
N.DÉB.: 800003692048/2012	2012	030502	507846044	EDP - SERVIÇO UNIVERSAL, S.A	27,61
N.DÉB.: 800003692052/2012	2012	030502	507846044	EDP - SERVIÇO UNIVERSAL, S.A	27,75
N.DÉB.: 800003692055/2012	2012	030502	507846044	EDP - SERVIÇO UNIVERSAL, S.A	27,75
N.DÉB.: 800003692060/2012	2012	030502	507846044	EDP - SERVIÇO UNIVERSAL, S.A	49,58
N.DÉB.: 800003692064/2012	2012	030502	507846044	EDP - SERVIÇO UNIVERSAL, S.A	27,75
N.DÉB.: 800003692079/2012	2012	030502	507846044	EDP - SERVIÇO UNIVERSAL, S.A	27,75
N.DÉB.: 800003706928/2012	2012	030502	507846044	EDP - SERVIÇO UNIVERSAL, S.A	87,14
N.DÉB.: 800003706913/2012	2012	030502	507846044	EDP - SERVIÇO UNIVERSAL, S.A	65,31
N.DÉB.: 800003706915/2012	2012	030502	507846044	EDP - SERVIÇO UNIVERSAL, S.A	27,75
N.DÉB.: 800003706919/2012	2012	030502	507846044	EDP - SERVIÇO UNIVERSAL, S.A	50,41
N.DÉB.: 800003706920/2012	2012	030502	507846044	EDP - SERVIÇO UNIVERSAL, S.A	27,75
N.DÉB.: 800003706923/2012	2012	030502	507846044	EDP - SERVIÇO UNIVERSAL, S.A	27,75
N.DÉB.: 800003706924/2012	2012	030502	507846044	EDP - SERVIÇO UNIVERSAL, S.A	27,75
N.DÉB.: 800003706925/2012	2012	030502	507846044	EDP - SERVIÇO UNIVERSAL, S.A	27,75
N.DÉB.: 800003706926/2012	2012	030502	507846044	EDP - SERVIÇO UNIVERSAL, S.A	124,81
N.DÉB.: 800003706927/2012	2012	030502	507846044	EDP - SERVIÇO UNIVERSAL, S.A	69,74
N.DÉB.: 800003706929/2012	2012	030502	507846044	EDP - SERVIÇO UNIVERSAL, S.A	69,74
N.DÉB.: 800003706934/2012	2012	030502	507846044	EDP - SERVIÇO UNIVERSAL, S.A	27,75
N.DÉB.: 800003706937/2012	2012	030502	507846044	EDP - SERVIÇO UNIVERSAL, S.A	34,40
N.DÉB.: 800003706941/2012	2012	030502	507846044	EDP - SERVIÇO UNIVERSAL, S.A	34,40
N.DÉB.: 800003716806/2012	2012	030502	507846044	EDP - SERVIÇO UNIVERSAL, S.A	27,75
N.DÉB.: 800003768495/2012	2012	030502	507846044	EDP - SERVIÇO UNIVERSAL, S.A	188,91
N.DÉB.: 800003777742/2012	2012	030502	507846044	EDP - SERVIÇO UNIVERSAL, S.A	27,75
N.DÉB.: 9013153404/2012	2012	030502	507846044	EDP - SERVIÇO UNIVERSAL, S.A	3,70
FACT.: 70000205897/2012	2012	020201	507846044	EDP - SERVIÇO UNIVERSAL, S.A	12.179,40
N.DÉB.: 800003692049/2012	2012	030502	507846044	EDP - SERVIÇO UNIVERSAL, S.A	34,02
N.DÉB.: 800003692050/2012	2012	030502	507846044	EDP - SERVIÇO UNIVERSAL, S.A	27,75
N.DÉB.: 800003692058/2012	2012	030502	507846044	EDP - SERVIÇO UNIVERSAL, S.A	68,53
N.DÉB.: 800003692072/2012	2012	030502	507846044	EDP - SERVIÇO UNIVERSAL, S.A	38,88
N.DÉB.: 800003836416/2012	2012	030502	507846044	EDP - SERVIÇO UNIVERSAL, S.A	115,10

CÂMARA MUNICIPAL DE AVEIRO

Mapa auxiliar para declaração de pagamentos em atraso à data de 31-12-2012

ID	Ano da Div.	Class. Económica	Fornecedor		Valor
			NIF	Nome	
FACT.: 10472896448/2012	2012	030502	507846044	EDP - SERVIÇO UNIVERSAL, S.A	1.282,63
FACT.: 10472896975/2012	2012	030502	507846044	EDP - SERVIÇO UNIVERSAL, S.A	47,51
FACT.: 10472897093/2012	2012	030502	507846044	EDP - SERVIÇO UNIVERSAL, S.A	44,30
FACT.: 10472897106/2012	2012	030502	507846044	EDP - SERVIÇO UNIVERSAL, S.A	106,91
FACT.: 10472897117/2012	2012	030502	507846044	EDP - SERVIÇO UNIVERSAL, S.A	133,42
FACT.: 10472897209/2012	2012	030502	507846044	EDP - SERVIÇO UNIVERSAL, S.A	143,44
FACT.: 10472897834/2012	2012	030502	507846044	EDP - SERVIÇO UNIVERSAL, S.A	130,96
FACT.: 10472898273/2012	2012	030502	507846044	EDP - SERVIÇO UNIVERSAL, S.A	350,75
FACT.: 10472898275/2012	2012	030502	507846044	EDP - SERVIÇO UNIVERSAL, S.A	156,48
FACT.: 10472898502/2012	2012	030502	507846044	EDP - SERVIÇO UNIVERSAL, S.A	124,59
FACT.: 10472898525/2012	2012	030502	507846044	EDP - SERVIÇO UNIVERSAL, S.A	347,75
FACT.: 10472898600/2012	2012	030502	507846044	EDP - SERVIÇO UNIVERSAL, S.A	118,12
FACT.: 10472898677/2012	2012	030502	507846044	EDP - SERVIÇO UNIVERSAL, S.A	859,26
FACT.: 10472898713/2012	2012	030502	507846044	EDP - SERVIÇO UNIVERSAL, S.A	63,34
FACT.: 10472898994/2012	2012	030502	507846044	EDP - SERVIÇO UNIVERSAL, S.A	133,08
FACT.: 10472898995/2012	2012	030502	507846044	EDP - SERVIÇO UNIVERSAL, S.A	7,39
FACT.: 10472899534/2012	2012	030502	507846044	EDP - SERVIÇO UNIVERSAL, S.A	1.441,48
FACT.: 10472899786/2012	2012	030502	507846044	EDP - SERVIÇO UNIVERSAL, S.A	22,39
FACT.: 10472900260/2012	2012	030502	507846044	EDP - SERVIÇO UNIVERSAL, S.A	279,46
FACT.: 70000206801/2012	2012	020201	507846044	EDP - SERVIÇO UNIVERSAL, S.A	14.514,20
FACT.: 70000207145/2012	2012	020201	507846044	EDP - SERVIÇO UNIVERSAL, S.A	27.205,13
N.DÉB.: 10431334576/2012	2012	030502	507846044	EDP - SERVIÇO UNIVERSAL, S.A	26,11
N.DÉB.: 10431334592/2012	2012	030502	507846044	EDP - SERVIÇO UNIVERSAL, S.A	20,35
N.DÉB.: 10431334593/2012	2012	030502	507846044	EDP - SERVIÇO UNIVERSAL, S.A	20,35
N.DÉB.: 11012637732/2012	2012	030502	507846044	EDP - SERVIÇO UNIVERSAL, S.A	1,85
FACT.: 70000207466/2012	2012	020201	507846044	EDP - SERVIÇO UNIVERSAL, S.A	9.087,63
FACT.: 70000208345/2012	2012	020201	507846044	EDP - SERVIÇO UNIVERSAL, S.A	12.681,54
FACT.: 70000208684/2012	2012	020201	507846044	EDP - SERVIÇO UNIVERSAL, S.A	24.897,61
FACT.: 10476209847/2012	2012	030502	507846044	EDP - SERVIÇO UNIVERSAL, S.A	45,50
FACT.: 10476210150/2012	2012	030502	507846044	EDP - SERVIÇO UNIVERSAL, S.A	59,27
FACT.: 10476210323/2012	2012	030502	507846044	EDP - SERVIÇO UNIVERSAL, S.A	132,76
FACT.: 10476210324/2012	2012	030502	507846044	EDP - SERVIÇO UNIVERSAL, S.A	7,27
FACT.: 10476210436/2012	2012	030502	507846044	EDP - SERVIÇO UNIVERSAL, S.A	436,72
FACT.: 10476210478/2012	2012	030502	507846044	EDP - SERVIÇO UNIVERSAL, S.A	288,05
FACT.: 10476210595/2012	2012	030502	507846044	EDP - SERVIÇO UNIVERSAL, S.A	40,67
FACT.: 10476211056/2012	2012	030502	507846044	EDP - SERVIÇO UNIVERSAL, S.A	102,64
FACT.: 10476211079/2012	2012	030502	507846044	EDP - SERVIÇO UNIVERSAL, S.A	113,61
FACT.: 10476211122/2012	2012	030502	507846044	EDP - SERVIÇO UNIVERSAL, S.A	125,62
FACT.: 10476211151/2012	2012	030502	507846044	EDP - SERVIÇO UNIVERSAL, S.A	175,99
FACT.: 10476211154/2012	2012	030502	507846044	EDP - SERVIÇO UNIVERSAL, S.A	68,06
FACT.: 10476211304/2012	2012	030502	507846044	EDP - SERVIÇO UNIVERSAL, S.A	1.459,44
FACT.: 10476211735/2012	2012	030502	507846044	EDP - SERVIÇO UNIVERSAL, S.A	68,00
FACT.: 10476211866/2012	2012	030502	507846044	EDP - SERVIÇO UNIVERSAL, S.A	75,41
FACT.: 10476212041/2012	2012	030502	507846044	EDP - SERVIÇO UNIVERSAL, S.A	21,62
FACT.: 10476212393/2012	2012	030502	507846044	EDP - SERVIÇO UNIVERSAL, S.A	172,90
FACT.: 10476213094/2012	2012	030502	507846044	EDP - SERVIÇO UNIVERSAL, S.A	713,01
FACT.: 10476213323/2012	2012	030502	507846044	EDP - SERVIÇO UNIVERSAL, S.A	130,45
N.DÉB.: 800003996157/2012	2012	030502	507846044	EDP - SERVIÇO UNIVERSAL, S.A	24,05

CÂMARA MUNICIPAL DE AVEIRO

Mapa auxiliar para declaração de pagamentos em atraso à data de 31-12-2012

ID	Ano da Div.	Class. Económica	Fornecedor		Valor
			NIF	Nome	
N.DÉB.: 800003996158/2012	2012	030502	507846044	EDP - SERVIÇO UNIVERSAL, S.A	25,90
FACT.: 10477342773/2012	2012	020201	507846044	EDP - SERVIÇO UNIVERSAL, S.A	25,63
FACT.: 70000209034/2012	2012	020201	507846044	EDP - SERVIÇO UNIVERSAL, S.A	9.737,12
FACT.: 070000210366/2012	2012	02022502	507846044	EDP - SERVIÇO UNIVERSAL, S.A	345.185,12
FACT.: VD.5222/2012	2012	020121	504451189	ELECTRONEIVA	31,07
FACT.: 9430/2012	2012	020203	504451189	ELECTRONEIVA	452,89
FACT.: 9431/2012	2012	020203	504451189	ELECTRONEIVA	353,59
FACT.: 9432/2012	2012	020203	504451189	ELECTRONEIVA	243,54
FACT.MAT.: UA1107785/2011	2011	020114	500749388	ELPOR - COMÉRCIO E INDÚSTRIAS ELÉCTRICAS, S.A	643,22
FACT.MAT.: UA1107785/2011	2011	020114	500749388	ELPOR - COMÉRCIO E INDÚSTRIAS ELÉCTRICAS, S.A	1.000,00
FACT.MAT.: UA1108396/2011	2011	020114	500749388	ELPOR - COMÉRCIO E INDÚSTRIAS ELÉCTRICAS, S.A	54,12
FACT.MAT.: UA1108397/2011	2011	020114	500749388	ELPOR - COMÉRCIO E INDÚSTRIAS ELÉCTRICAS, S.A	1,89
JM: 561- C/2007	2007	030502	500023875	Empreiteiros Casais, S.a.	23.957,30
FACT.: Auto 4/2005	2005	07010301	500023875	Empreiteiros Casais, S.a.	4.814,21
FACT.: 58493/2009	2009	020220	500096538	EMPRESA GRÁFICA FEIRENSE, S.A.	3.937,50
FACT.: 58593/2009	2009	020220	500096538	EMPRESA GRÁFICA FEIRENSE, S.A.	1.753,61
FACT.: 60410/2010	2010	020220	500096538	EMPRESA GRÁFICA FEIRENSE, S.A.	3.021,00
FACT.: 12 20534/2012	2012	020219	502502959	ENOR - ELEVAÇÃO E EQUIPAMENTOS INDUSTRIAIS LD	532,26
FACT.: 12 21717/2012	2012	020219	502502959	ENOR - ELEVAÇÃO E EQUIPAMENTOS INDUSTRIAIS LD	532,26
FACT.: 500 C/2012	2012	07011002	507350189	EQUIRIA - EQUIPAMENTOS HOTELEIROS, LDA	275,52
TR.CONC.: 24/2012	2012	040701	506925846	ESCOLA DE ETNOGRAFIA DA CASA DO POVO DE CACIA	1.675,68
TR.CONC.: Setembro/2010	2010	040701	503743305	ESCOLA GIMNICA DE AVEIRO	1.000,00
TR.CONC.: Outubro/2010	2010	040701	503743305	ESCOLA GIMNICA DE AVEIRO	1.000,00
TR.CONC.: Novembro/2010	2010	040701	503743305	ESCOLA GIMNICA DE AVEIRO	1.000,00
TR.CONC.: Dezembro/2010	2010	040701	503743305	ESCOLA GIMNICA DE AVEIRO	1.000,00
TR.CONC.: Janeiro/2011	2011	040701	503743305	ESCOLA GIMNICA DE AVEIRO	1.000,00
TR.CONC.: Fevereiro/2011	2011	040701	503743305	ESCOLA GIMNICA DE AVEIRO	1.000,00
TR.CONC.: Março/2011	2011	040701	503743305	ESCOLA GIMNICA DE AVEIRO	1.000,00
TR.CONC.: Abril/2011	2011	040701	503743305	ESCOLA GIMNICA DE AVEIRO	1.000,00
TR.CONC.: Maio/2011	2011	040701	503743305	ESCOLA GIMNICA DE AVEIRO	1.000,00
TR.CONC.: Junho/2011	2011	040701	503743305	ESCOLA GIMNICA DE AVEIRO	1.000,00
TR.CONC.: 2009/2010/2011	2011	040305	600083934	ESCOLA SECUNDÁRIA E 3º CICLO E.B. DR. JAIME MAGAL	6.000,00
TR.CONC.: 1/2009	2009	040305	600023648	ESCOLA SECUNDÁRIA JOSÉ ESTEVÃO	3.500,00
FACT.: 270/2011	2011	02022503	503756121	ESTAÇÃO DA LUZ	926,74
FACT.: 17073/2012	2012	020120	505684365	ESTÚDIO DIDÁCTICO, LDA	1.431,91
FACT.MAT.: 22487/2011	2011	020121	500423644	EYSSA TESIS - TECNOLOGIA SISTEMAS ELÉCTRICOS	108,27
FACT.MAT.: 22486/2011	2011	020121	500423644	EYSSA TESIS - TECNOLOGIA SISTEMAS ELÉCTRICOS	267,53
FACT.: 22661/2011	2011	020203	500423644	EYSSA TESIS - TECNOLOGIA SISTEMAS ELÉCTRICOS	266,69
FACT.: 22661/2011	2011	020203	500423644	EYSSA TESIS - TECNOLOGIA SISTEMAS ELÉCTRICOS	124,20
FACT.MAT.: 22648/2011	2011	020121	500423644	EYSSA TESIS - TECNOLOGIA SISTEMAS ELÉCTRICOS	1.617,10
FACT.MAT.: 22648/2011	2011	020121	500423644	EYSSA TESIS - TECNOLOGIA SISTEMAS ELÉCTRICOS	179,81
FACT.: 22649/2011	2011	020203	500423644	EYSSA TESIS - TECNOLOGIA SISTEMAS ELÉCTRICOS	553,50
FACT.MAT.: 22854/2011	2011	020121	500423644	EYSSA TESIS - TECNOLOGIA SISTEMAS ELÉCTRICOS	202,95
FACT.MAT.: 22929/2011	2011	020121	500423644	EYSSA TESIS - TECNOLOGIA SISTEMAS ELÉCTRICOS	639,60
FACT.: PS/00055/2012	2012	020203	500423644	EYSSA TESIS - TECNOLOGIA SISTEMAS ELÉCTRICOS	553,50
FACT.: PS/00056/2012	2012	020203	500423644	EYSSA TESIS - TECNOLOGIA SISTEMAS ELÉCTRICOS	663,46
FACT.: PS/00085/2012	2012	020203	500423644	EYSSA TESIS - TECNOLOGIA SISTEMAS ELÉCTRICOS	224,97
FACT.: PS/00086/2012	2012	020203	500423644	EYSSA TESIS - TECNOLOGIA SISTEMAS ELÉCTRICOS	223,98

CÂMARA MUNICIPAL DE AVEIRO

Mapa auxiliar para declaração de pagamentos em atraso à data de 31-12-2012

ID	Ano da Div.	Class. Económica	Fornecedor		Valor
			NIF	Nome	
FACT.: PS/00087/2012	2012	020203	500423644	EYSSA TESIS - TECNOLOGIA SISTEMAS ELÉCTRICOS	182,29
FACT.MAT.: PS/00088/2012	2012	020121	500423644	EYSSA TESIS - TECNOLOGIA SISTEMAS ELÉCTRICOS	180,69
FACT.: PS/00161/2012	2012	020203	500423644	EYSSA TESIS - TECNOLOGIA SISTEMAS ELÉCTRICOS	492,00
FACT.: PS/00441/2012	2012	020203	500423644	EYSSA TESIS - TECNOLOGIA SISTEMAS ELÉCTRICOS	123,00
FACT.MAT.: PS/00442/2012	2012	020121	500423644	EYSSA TESIS - TECNOLOGIA SISTEMAS ELÉCTRICOS	180,69
FACT.: PS/00515/2012	2012	020203	500423644	EYSSA TESIS - TECNOLOGIA SISTEMAS ELÉCTRICOS	192,37
FACT.: PS/00597/2012	2012	020203	500423644	EYSSA TESIS - TECNOLOGIA SISTEMAS ELÉCTRICOS	277,73
FACT.: PS/00695/2012	2012	020203	500423644	EYSSA TESIS - TECNOLOGIA SISTEMAS ELÉCTRICOS	184,50
FACT.MAT.: PS/00756/2012	2012	020121	500423644	EYSSA TESIS - TECNOLOGIA SISTEMAS ELÉCTRICOS	503,44
TR.CONC.: CapSãoGonça/2010	2010	080701	501542809	Fábrica da Igreja Paroquial da Freguesia da Vera C	7.500,00
FACT.: 2120027/2012	2012	070107	504161997	FBS - SISTEMAS INTEGRADOS, S.A.	1.890,00
FACT.: 2120027/2012	2012	070107	504161997	FBS - SISTEMAS INTEGRADOS, S.A.	1.890,00
FACT.: 2120027/2012	2012	070107	504161997	FBS - SISTEMAS INTEGRADOS, S.A.	1.890,00
FACT.: 2120027/2012	2012	070107	504161997	FBS - SISTEMAS INTEGRADOS, S.A.	1.874,61
FACT.: 2120027/2012	2012	070107	504161997	FBS - SISTEMAS INTEGRADOS, S.A.	1.890,00
FACT.: 2120027/2012	2012	070107	504161997	FBS - SISTEMAS INTEGRADOS, S.A.	1.890,00
FACT.: 2009025/2009	2009	020120	502687282	FEDRAVE - FUNDAÇÃO PARA O ESTUDO E DESENVOLVI	1.050,00
FACT.: 7211000143/2011	2011	030502	502931795	FEIREXPO-LOGÍSTICA DE FEIRAS E EXPOSIÇÕES	127,98
FACT.: A.412327/2010	2010	020202	506278522	FERLIMPA 2 - LIMPEZAS GERAIS E MANUTENÇÃO, LDA	1.402,16
FACT.: A.412327/2010	2010	020202	506278522	FERLIMPA 2 - LIMPEZAS GERAIS E MANUTENÇÃO, LDA	5.000,00
FACT.: A.412427/2010	2010	020202	506278522	FERLIMPA 2 - LIMPEZAS GERAIS E MANUTENÇÃO, LDA	350,90
FACT.: A.412503/2010	2010	020202	506278522	FERLIMPA 2 - LIMPEZAS GERAIS E MANUTENÇÃO, LDA	332,75
FACT.: A.412513/2010	2010	020202	506278522	FERLIMPA 2 - LIMPEZAS GERAIS E MANUTENÇÃO, LDA	3.518,30
FACT.: A.412513/2010	2010	020202	506278522	FERLIMPA 2 - LIMPEZAS GERAIS E MANUTENÇÃO, LDA	7.914,19
FACT.: A.412612/2010	2010	020202	506278522	FERLIMPA 2 - LIMPEZAS GERAIS E MANUTENÇÃO, LDA	350,90
FACT.: A.412664/2010	2010	020202	506278522	FERLIMPA 2 - LIMPEZAS GERAIS E MANUTENÇÃO, LDA	72,60
FACT.: A.412677/2010	2010	020202	506278522	FERLIMPA 2 - LIMPEZAS GERAIS E MANUTENÇÃO, LDA	60,50
FACT.: A.412680/2010	2010	020202	506278522	FERLIMPA 2 - LIMPEZAS GERAIS E MANUTENÇÃO, LDA	11.432,49
FACT.: A.412748/2010	2010	020202	506278522	FERLIMPA 2 - LIMPEZAS GERAIS E MANUTENÇÃO, LDA	350,90
FACT.: A.412848/2010	2010	020202	506278522	FERLIMPA 2 - LIMPEZAS GERAIS E MANUTENÇÃO, LDA	510,00
FACT.: A.412849/2010	2010	020202	506278522	FERLIMPA 2 - LIMPEZAS GERAIS E MANUTENÇÃO, LDA	840,01
FACT.: A.412850/2010	2010	020202	506278522	FERLIMPA 2 - LIMPEZAS GERAIS E MANUTENÇÃO, LDA	60,00
FACT.: A.412851/2010	2010	020202	506278522	FERLIMPA 2 - LIMPEZAS GERAIS E MANUTENÇÃO, LDA	240,00
FACT.: A.412852/2010	2010	020202	506278522	FERLIMPA 2 - LIMPEZAS GERAIS E MANUTENÇÃO, LDA	846,00
FACT.: A.412875/2010	2010	020202	506278522	FERLIMPA 2 - LIMPEZAS GERAIS E MANUTENÇÃO, LDA	11.432,49
FACT.: A.412875/2010	2010	020202	506278522	FERLIMPA 2 - LIMPEZAS GERAIS E MANUTENÇÃO, LDA	11.432,49
FACT.: A.412937/2010	2010	020202	506278522	FERLIMPA 2 - LIMPEZAS GERAIS E MANUTENÇÃO, LDA	350,90
FACT.: A.412990/2010	2010	020202	506278522	FERLIMPA 2 - LIMPEZAS GERAIS E MANUTENÇÃO, LDA	435,60
FACT.: A.412991/2010	2010	020202	506278522	FERLIMPA 2 - LIMPEZAS GERAIS E MANUTENÇÃO, LDA	871,20
FACT.: A.413018/2011	2011	020202	506278522	FERLIMPA 2 - LIMPEZAS GERAIS E MANUTENÇÃO, LDA	11.621,46
N.CRÉD.: A.400083/2011	2011	020202	506278522	FERLIMPA 2 - LIMPEZAS GERAIS E MANUTENÇÃO, LDA	-11.621,46
FACT.: A413022/2011	2011	020202	506278522	FERLIMPA 2 - LIMPEZAS GERAIS E MANUTENÇÃO, LDA	11.621,46
FACT.: A.413112/2011	2011	020202	506278522	FERLIMPA 2 - LIMPEZAS GERAIS E MANUTENÇÃO, LDA	356,70
FACT.: A.413173/2011	2011	020202	506278522	FERLIMPA 2 - LIMPEZAS GERAIS E MANUTENÇÃO, LDA	11.621,46
FACT.: A.413264/2011	2011	020202	506278522	FERLIMPA 2 - LIMPEZAS GERAIS E MANUTENÇÃO, LDA	356,70
N.CRÉD.: A.400090/2011	2011	020202	506278522	FERLIMPA 2 - LIMPEZAS GERAIS E MANUTENÇÃO, LDA	-11.621,46
FACT.: A.413322/2011	2011	020202	506278522	FERLIMPA 2 - LIMPEZAS GERAIS E MANUTENÇÃO, LDA	11.621,46
FACT.: A.413408/2011	2011	020202	506278522	FERLIMPA 2 - LIMPEZAS GERAIS E MANUTENÇÃO, LDA	356,70

CÂMARA MUNICIPAL DE AVEIRO

Mapa auxiliar para declaração de pagamentos em atraso à data de 31-12-2012

ID	Ano da Div.	Class. Económica	Fornecedor		Valor
			NIF	Nome	
FACT.: A.413467/2011	2011	020202	506278522	FERLIMPA 2 - LIMPEZAS GERAIS E MANUTENÇÃO, LDA	11.621,46
FACT.: A.413568/2011	2011	020202	506278522	FERLIMPA 2 - LIMPEZAS GERAIS E MANUTENÇÃO, LDA	356,70
FACT.: A.413593/2011	2011	020202	506278522	FERLIMPA 2 - LIMPEZAS GERAIS E MANUTENÇÃO, LDA	332,10
FACT.: A.413626/2011	2011	020202	506278522	FERLIMPA 2 - LIMPEZAS GERAIS E MANUTENÇÃO, LDA	11.621,46
FACT.: A.413727/2011	2011	020202	506278522	FERLIMPA 2 - LIMPEZAS GERAIS E MANUTENÇÃO, LDA	356,70
FACT.: A.413752/2011	2011	020202	506278522	FERLIMPA 2 - LIMPEZAS GERAIS E MANUTENÇÃO, LDA	63,96
FACT.: A.413776/2011	2011	020202	506278522	FERLIMPA 2 - LIMPEZAS GERAIS E MANUTENÇÃO, LDA	11.621,46
FACT.: A.413880/2011	2011	020202	506278522	FERLIMPA 2 - LIMPEZAS GERAIS E MANUTENÇÃO, LDA	356,70
FACT.: A.413947/2011	2011	020104	506278522	FERLIMPA 2 - LIMPEZAS GERAIS E MANUTENÇÃO, LDA	110,70
FACT.: A.413950/2011	2011	020202	506278522	FERLIMPA 2 - LIMPEZAS GERAIS E MANUTENÇÃO, LDA	11.621,46
FACT.: A.414055/2011	2011	020202	506278522	FERLIMPA 2 - LIMPEZAS GERAIS E MANUTENÇÃO, LDA	356,70
FACT.: A.414080/2011	2011	020202	506278522	FERLIMPA 2 - LIMPEZAS GERAIS E MANUTENÇÃO, LDA	455,10
FACT.: A.414081/2011	2011	020202	506278522	FERLIMPA 2 - LIMPEZAS GERAIS E MANUTENÇÃO, LDA	332,10
FACT.: A.414098/2011	2011	020202	506278522	FERLIMPA 2 - LIMPEZAS GERAIS E MANUTENÇÃO, LDA	11.621,46
FACT.: A.414205/2011	2011	020202	506278522	FERLIMPA 2 - LIMPEZAS GERAIS E MANUTENÇÃO, LDA	356,70
FACT.: A.414261/2011	2011	020202	506278522	FERLIMPA 2 - LIMPEZAS GERAIS E MANUTENÇÃO, LDA	11.621,46
FACT.: A.414372/2011	2011	020202	506278522	FERLIMPA 2 - LIMPEZAS GERAIS E MANUTENÇÃO, LDA	356,70
FACT.: A.414445/2011	2011	020202	506278522	FERLIMPA 2 - LIMPEZAS GERAIS E MANUTENÇÃO, LDA	11.621,46
FACT.: A.414550/2011	2011	020202	506278522	FERLIMPA 2 - LIMPEZAS GERAIS E MANUTENÇÃO, LDA	356,70
FACT.: A.414611/2011	2011	020202	506278522	FERLIMPA 2 - LIMPEZAS GERAIS E MANUTENÇÃO, LDA	11.621,46
FACT.: A.414715/2011	2011	020202	506278522	FERLIMPA 2 - LIMPEZAS GERAIS E MANUTENÇÃO, LDA	356,70
FACT.: A.414737/2011	2011	020202	506278522	FERLIMPA 2 - LIMPEZAS GERAIS E MANUTENÇÃO, LDA	221,40
FACT.: A.414777/2011	2011	020202	506278522	FERLIMPA 2 - LIMPEZAS GERAIS E MANUTENÇÃO, LDA	11.621,46
FACT.: A.414879/2011	2011	020202	506278522	FERLIMPA 2 - LIMPEZAS GERAIS E MANUTENÇÃO, LDA	356,70
FACT.: A.414904/2012	2012	020202	506278522	FERLIMPA 2 - LIMPEZAS GERAIS E MANUTENÇÃO, LDA	442,80
FACT.: A.414931/2012	2012	020202	506278522	FERLIMPA 2 - LIMPEZAS GERAIS E MANUTENÇÃO, LDA	11.621,46
FACT.: A.415033/2012	2012	020202	506278522	FERLIMPA 2 - LIMPEZAS GERAIS E MANUTENÇÃO, LDA	356,70
FACT.: A.415081/2012	2012	020202	506278522	FERLIMPA 2 - LIMPEZAS GERAIS E MANUTENÇÃO, LDA	11.621,46
FACT.: A.415179/2012	2012	020202	506278522	FERLIMPA 2 - LIMPEZAS GERAIS E MANUTENÇÃO, LDA	356,70
FACT.: A.415234/2012	2012	020202	506278522	FERLIMPA 2 - LIMPEZAS GERAIS E MANUTENÇÃO, LDA	11.621,46
FACT.: A.415324/2012	2012	020202	506278522	FERLIMPA 2 - LIMPEZAS GERAIS E MANUTENÇÃO, LDA	356,70
FACT.: A.415385/2012	2012	020202	506278522	FERLIMPA 2 - LIMPEZAS GERAIS E MANUTENÇÃO, LDA	11.621,46
FACT.: A.415472/2012	2012	020202	506278522	FERLIMPA 2 - LIMPEZAS GERAIS E MANUTENÇÃO, LDA	356,70
FACT.: A.415872/2012	2012	020202	506278522	FERLIMPA 2 - LIMPEZAS GERAIS E MANUTENÇÃO, LDA	356,70
FACT.: A416 031/2012	2012	020202	506278522	FERLIMPA 2 - LIMPEZAS GERAIS E MANUTENÇÃO, LDA	6.692,43
FACT.: A.217/2010	2010	07011002	506337049	FERNANDO JORGE NETO UNIPessoal, LDA	504,00
FACT.: 1886/2009	2009		501322906	FIG - FOTOCOMPOSIÇÃO E INDÚSTRIAS GRÁFICAS, SA	6.592,95
FACT.: 2585/2011	2011	020220	501322906	FIG - FOTOCOMPOSIÇÃO E INDÚSTRIAS GRÁFICAS, SA	5.724,00
FACT.: 239/2012	2012	020220	501322906	FIG - FOTOCOMPOSIÇÃO E INDÚSTRIAS GRÁFICAS, SA	5.724,00
FACT.: 727/2012	2012	020220	501322906	FIG - FOTOCOMPOSIÇÃO E INDÚSTRIAS GRÁFICAS, SA	5.724,00
FACT.: 1302/2012	2012		501322906	FIG - FOTOCOMPOSIÇÃO E INDÚSTRIAS GRÁFICAS, SA	1.367,40
FACT.: 20112053/2011	2011	07011002	506265617	FIREPRIN	1.323,48
FACT.: 20112054/2011	2011	020121	506265617	FIREPRIN	221,40
FACT.: 0229/2009	2009	02022503	502950013	FISUA - ASSOCIAÇÃO DE FÍSICA DA UNIVERSIDADE DE /	230,00
TR.CONC.: 62ª Prestação/2005	2005	080701	501156577	FLORINHAS DO VOUGA - INSTITUIÇÃO PARTICULAR DE :	8.500,00
TR.CONC.: 63ª Prestação/2005	2005	080701	501156577	FLORINHAS DO VOUGA - INSTITUIÇÃO PARTICULAR DE :	8.500,00
TR.CONC.: 64ª Prestação/2005	2005	080701	501156577	FLORINHAS DO VOUGA - INSTITUIÇÃO PARTICULAR DE :	8.500,00
TR.CONC.: Janeiro/2009	2009	040701	501156577	FLORINHAS DO VOUGA - INSTITUIÇÃO PARTICULAR DE :	4.987,97

CÂMARA MUNICIPAL DE AVEIRO

Mapa auxiliar para declaração de pagamentos em atraso à data de 31-12-2012

ID	Ano da Div.	Class. Económica	Fornecedor		Valor
			NIF	Nome	
TR.CONC.: Fevereiro/2009	2009	040701	501156577	FLORINHAS DO VOUGA - INSTITUIÇÃO PARTICULAR DE	4.987,97
TR.CONC.: Março/2009	2009	040701	501156577	FLORINHAS DO VOUGA - INSTITUIÇÃO PARTICULAR DE	4.987,97
TR.CONC.: Abril/2009	2009	040701	501156577	FLORINHAS DO VOUGA - INSTITUIÇÃO PARTICULAR DE	4.987,97
TR.CONC.: Maio/2009	2009	040701	501156577	FLORINHAS DO VOUGA - INSTITUIÇÃO PARTICULAR DE	4.987,97
TR.CONC.: Junho/2009	2009	040701	501156577	FLORINHAS DO VOUGA - INSTITUIÇÃO PARTICULAR DE	4.987,97
TR.CONC.: Julho/2009	2009	040701	501156577	FLORINHAS DO VOUGA - INSTITUIÇÃO PARTICULAR DE	4.987,97
TR.CONC.: Agosto/2009	2009	040701	501156577	FLORINHAS DO VOUGA - INSTITUIÇÃO PARTICULAR DE	4.987,97
TR.CONC.: Setembro/2009	2009	040701	501156577	FLORINHAS DO VOUGA - INSTITUIÇÃO PARTICULAR DE	4.987,97
TR.CONC.: Outubro/2009	2009	040701	501156577	FLORINHAS DO VOUGA - INSTITUIÇÃO PARTICULAR DE	4.987,97
TR.CONC.: Novembro/2009	2009	040701	501156577	FLORINHAS DO VOUGA - INSTITUIÇÃO PARTICULAR DE	4.987,97
TR.CONC.: Dezembro/2009	2009	040701	501156577	FLORINHAS DO VOUGA - INSTITUIÇÃO PARTICULAR DE	4.987,97
TR.CONC.: Janeiro/2010	2010	040701	501156577	FLORINHAS DO VOUGA - INSTITUIÇÃO PARTICULAR DE	4.987,97
TR.CONC.: Fevereiro/2010	2010	040701	501156577	FLORINHAS DO VOUGA - INSTITUIÇÃO PARTICULAR DE	4.987,97
TR.CONC.: Março/2010	2010	040701	501156577	FLORINHAS DO VOUGA - INSTITUIÇÃO PARTICULAR DE	4.987,97
TR.CONC.: Abril/2010	2010	040701	501156577	FLORINHAS DO VOUGA - INSTITUIÇÃO PARTICULAR DE	4.987,97
TR.CONC.: Maio/2010	2010	040701	501156577	FLORINHAS DO VOUGA - INSTITUIÇÃO PARTICULAR DE	4.987,97
TR.CONC.: Junho/2010	2010	040701	501156577	FLORINHAS DO VOUGA - INSTITUIÇÃO PARTICULAR DE	4.987,97
TR.CONC.: Julho/2010	2010	040701	501156577	FLORINHAS DO VOUGA - INSTITUIÇÃO PARTICULAR DE	4.987,97
TR.CONC.: Agosto/2010	2010	040701	501156577	FLORINHAS DO VOUGA - INSTITUIÇÃO PARTICULAR DE	4.987,97
TR.CONC.: Setembro/2010	2010	040701	501156577	FLORINHAS DO VOUGA - INSTITUIÇÃO PARTICULAR DE	4.987,97
TR.CONC.: Outubro/2010	2010	040701	501156577	FLORINHAS DO VOUGA - INSTITUIÇÃO PARTICULAR DE	4.987,97
TR.CONC.: Novembro/2010	2010	040701	501156577	FLORINHAS DO VOUGA - INSTITUIÇÃO PARTICULAR DE	4.987,97
TR.CONC.: Dezembro/2010	2010	040701	501156577	FLORINHAS DO VOUGA - INSTITUIÇÃO PARTICULAR DE	4.987,97
TR.CONC.: Janeiro/2011	2011	040701	501156577	FLORINHAS DO VOUGA - INSTITUIÇÃO PARTICULAR DE	4.987,97
TR.CONC.: Fevereiro/2011	2011	040701	501156577	FLORINHAS DO VOUGA - INSTITUIÇÃO PARTICULAR DE	4.987,97
TR.CONC.: Março/2011	2011	040701	501156577	FLORINHAS DO VOUGA - INSTITUIÇÃO PARTICULAR DE	4.987,97
TR.CONC.: Abril/2011	2011	040701	501156577	FLORINHAS DO VOUGA - INSTITUIÇÃO PARTICULAR DE	4.987,97
TR.CONC.: Maio/2011	2011	040701	501156577	FLORINHAS DO VOUGA - INSTITUIÇÃO PARTICULAR DE	4.987,97
TR.CONC.: Junho/2011	2011	040701	501156577	FLORINHAS DO VOUGA - INSTITUIÇÃO PARTICULAR DE	4.987,97
TR.CONC.: Julho/2011	2011	040701	501156577	FLORINHAS DO VOUGA - INSTITUIÇÃO PARTICULAR DE	4.987,97
TR.CONC.: Agosto/2011	2011	040701	501156577	FLORINHAS DO VOUGA - INSTITUIÇÃO PARTICULAR DE	4.987,97
TR.CONC.: Setembro/2011	2011	040701	501156577	FLORINHAS DO VOUGA - INSTITUIÇÃO PARTICULAR DE	4.987,97
TR.CONC.: Outubro/2011	2011	040701	501156577	FLORINHAS DO VOUGA - INSTITUIÇÃO PARTICULAR DE	4.987,97
TR.CONC.: Novembro/2011	2011	040701	501156577	FLORINHAS DO VOUGA - INSTITUIÇÃO PARTICULAR DE	4.987,97
TR.CONC.: Dezembro/2011	2011	040701	501156577	FLORINHAS DO VOUGA - INSTITUIÇÃO PARTICULAR DE	4.987,97
TR.CONC.: Janeiro/2012	2012	040701	501156577	FLORINHAS DO VOUGA - INSTITUIÇÃO PARTICULAR DE	4.987,97
TR.CONC.: Fevereiro/2012	2012	040701	501156577	FLORINHAS DO VOUGA - INSTITUIÇÃO PARTICULAR DE	4.987,97
TR.CONC.: Março/2012	2012	040701	501156577	FLORINHAS DO VOUGA - INSTITUIÇÃO PARTICULAR DE	4.987,97
TR.CONC.: Abril/2012	2012	040701	501156577	FLORINHAS DO VOUGA - INSTITUIÇÃO PARTICULAR DE	4.987,97
TR.CONC.: Maio/2012	2012	040701	501156577	FLORINHAS DO VOUGA - INSTITUIÇÃO PARTICULAR DE	4.987,97
TR.CONC.: Junho/2012	2012	040701	501156577	FLORINHAS DO VOUGA - INSTITUIÇÃO PARTICULAR DE	4.987,97
TR.CONC.: Julho/2012	2012	040701	501156577	FLORINHAS DO VOUGA - INSTITUIÇÃO PARTICULAR DE	4.987,97
TR.CONC.: Agosto/2012	2012	040701	501156577	FLORINHAS DO VOUGA - INSTITUIÇÃO PARTICULAR DE	4.987,97
TR.CONC.: Setembro/2012	2012	040701	501156577	FLORINHAS DO VOUGA - INSTITUIÇÃO PARTICULAR DE	4.987,97
FACT.: 1031008392/2012	2012	020120	503952230	FNAC - SOCIEDADE DE DISTRIBUIÇÃO DE LIVROS, DISCO	1.217,22
FACT.: 1031008407/2012	2012	020120	503952230	FNAC - SOCIEDADE DE DISTRIBUIÇÃO DE LIVROS, DISCO	263,50
FACT.: 647/2009	2009	020208	505486474	FOCOSONORO - PRODUÇÕES AUDIOVISÓIS, LDA	1.748,00
FACT.: 647/2009	2009	020208	505486474	FOCOSONORO - PRODUÇÕES AUDIOVISÓIS, LDA	1.000,00

CÂMARA MUNICIPAL DE AVEIRO

Mapa auxiliar para declaração de pagamentos em atraso à data de 31-12-2012

ID	Ano da Div.	Class. Económica	Fornecedor		Valor
			NIF	Nome	
FACT.: 649/2009	2009	020208	505486474	FOCOSONORO - PRODUÇÕES AUDIOVISOAIS, LDA	672,00
FACT.: 653/2009	2009	020208	505486474	FOCOSONORO - PRODUÇÕES AUDIOVISOAIS, LDA	960,00
FACT.: 661/2009	2009	020208	505486474	FOCOSONORO - PRODUÇÕES AUDIOVISOAIS, LDA	696,00
FACT.: 20/2010	2010	020208	505486474	FOCOSONORO - PRODUÇÕES AUDIOVISOAIS, LDA	636,00
FACT.: 21/2010	2010	020208	505486474	FOCOSONORO - PRODUÇÕES AUDIOVISOAIS, LDA	960,00
FACT.: 27/2010	2010	020208	505486474	FOCOSONORO - PRODUÇÕES AUDIOVISOAIS, LDA	2.676,00
FACT.: 29/2010	2010	020208	505486474	FOCOSONORO - PRODUÇÕES AUDIOVISOAIS, LDA	696,00
FACT.: 32/2010	2010	020208	505486474	FOCOSONORO - PRODUÇÕES AUDIOVISOAIS, LDA	294,00
FACT.: 33/2010	2010	020208	505486474	FOCOSONORO - PRODUÇÕES AUDIOVISOAIS, LDA	3.835,70
FACT.: 38/2010	2010	020208	505486474	FOCOSONORO - PRODUÇÕES AUDIOVISOAIS, LDA	2.420,00
FACT.: 48/2010	2010	020208	505486474	FOCOSONORO - PRODUÇÕES AUDIOVISOAIS, LDA	1.449,58
FACT.: 54/2010	2010	020208	505486474	FOCOSONORO - PRODUÇÕES AUDIOVISOAIS, LDA	1.258,40
FACT.: 21/2011	2011	020208	505486474	FOCOSONORO - PRODUÇÕES AUDIOVISOAIS, LDA	3.075,00
FACT.: 27/2011	2011	020208	505486474	FOCOSONORO - PRODUÇÕES AUDIOVISOAIS, LDA	4.391,10
FACT.: 39/2011	2011	020208	505486474	FOCOSONORO - PRODUÇÕES AUDIOVISOAIS, LDA	1.230,00
TR.CONC.: ParqInfantis/2011	2011	08050102	507017889	FREGUESIA DE ESGUEIRA	7.843,76
FACT.: 2011000245/2011	2011	020220	509641601	Fundação CEFA - Fundação para os Estudos e Formação	246,00
FACT.: 2011000246/2011	2011	020220	509641601	Fundação CEFA - Fundação para os Estudos e Formação	246,00
FACT.: 2011000247/2011	2011	020220	509641601	Fundação CEFA - Fundação para os Estudos e Formação	246,00
FACT.: 2011000248/2011	2011	020220	509641601	Fundação CEFA - Fundação para os Estudos e Formação	246,00
FACT.: 2011000249/2011	2011	020220	509641601	Fundação CEFA - Fundação para os Estudos e Formação	246,00
FACT.: 2011000250/2011	2011	020220	509641601	Fundação CEFA - Fundação para os Estudos e Formação	246,00
FACT.: 2011000251/2011	2011	020220	509641601	Fundação CEFA - Fundação para os Estudos e Formação	246,00
FACT.: 2011000252/2011	2011	020220	509641601	Fundação CEFA - Fundação para os Estudos e Formação	246,00
FACT.: 2011000253/2011	2011	020220	509641601	Fundação CEFA - Fundação para os Estudos e Formação	246,00
FACT.: 2011000254/2011	2011	020220	509641601	Fundação CEFA - Fundação para os Estudos e Formação	246,00
TR.CONC.: Setembro/2012	2012	040701	502255897	FUNDAÇÃO PADRE FÉLIX - INSTITUIÇÃO PARTICULAR DI	498,80
TR.CONC.: Setembro/2010	2010	040701	501631704	FUTEBOL CLUBE DO BONSUCESSO	900,00
TR.CONC.: Outubro/2010	2010	040701	501631704	FUTEBOL CLUBE DO BONSUCESSO	900,00
TR.CONC.: Dezembro/2010	2010	040701	501631704	FUTEBOL CLUBE DO BONSUCESSO	900,00
TR.CONC.: Novembro/2010	2010	040701	501631704	FUTEBOL CLUBE DO BONSUCESSO	900,00
TR.CONC.: Janeiro/2011	2011	040701	501631704	FUTEBOL CLUBE DO BONSUCESSO	900,00
TR.CONC.: Fevereiro/2011	2011	040701	501631704	FUTEBOL CLUBE DO BONSUCESSO	900,00
TR.CONC.: Março/2011	2011	040701	501631704	FUTEBOL CLUBE DO BONSUCESSO	900,00
TR.CONC.: Abril/2011	2011	040701	501631704	FUTEBOL CLUBE DO BONSUCESSO	900,00
TR.CONC.: Maio/2011	2011	040701	501631704	FUTEBOL CLUBE DO BONSUCESSO	900,00
TR.CONC.: Junho/2011	2011	040701	501631704	FUTEBOL CLUBE DO BONSUCESSO	900,00
FACT.: 7259/2009	2009	07011002	503270075	G.M.G. - COMÉRCIO E ASSISTÊNCIA DE HOTELARIA, LDA	26,46
FACT.: 7594/2010	2010	07011002	503270075	G.M.G. - COMÉRCIO E ASSISTÊNCIA DE HOTELARIA, LDA	730,10
FACT.: 110054/2011	2011	07010305	503685046	GABIMARÃO - CONSTRUÇÕES, SA	270,00
FACT.: 110054/2011	2011	07010305	503685046	GABIMARÃO - CONSTRUÇÕES, SA	270,00
FACT.: 110054/2011	2011	07010305	503685046	GABIMARÃO - CONSTRUÇÕES, SA	3.230,00
FACT.: 110054/2011	2011	07010305	503685046	GABIMARÃO - CONSTRUÇÕES, SA	3.230,00
FACT.: 110054/2011	2011	07010305	503685046	GABIMARÃO - CONSTRUÇÕES, SA	270,00
FACT.: 110054/2011	2011	07010305	503685046	GABIMARÃO - CONSTRUÇÕES, SA	3.230,00
FACT.: 110054/2011	2011	07010305	503685046	GABIMARÃO - CONSTRUÇÕES, SA	3.230,00
FACT.: 110054/2011	2011	07010305	503685046	GABIMARÃO - CONSTRUÇÕES, SA	3.230,00
FACT.: 110054/2011	2011	07010305	503685046	GABIMARÃO - CONSTRUÇÕES, SA	270,00

CÂMARA MUNICIPAL DE AVEIRO

Mapa auxiliar para declaração de pagamentos em atraso à data de 31-12-2012

ID	Ano da Div.	Class. Económica	Fornecedor		Valor
			NIF	Nome	
FACT.: 110074/2011	2011	07010305	503685046	GABIMARÃO - CONSTRUÇÕES, SA	2.455,80
FACT.: 110074/2011	2011	07010305	503685046	GABIMARÃO - CONSTRUÇÕES, SA	3.500,00
FACT.: 110074/2011	2011	07010305	503685046	GABIMARÃO - CONSTRUÇÕES, SA	1.044,20
FACT.: 110074/2011	2011	07010305	503685046	GABIMARÃO - CONSTRUÇÕES, SA	2.455,80
FACT.: 110074/2011	2011	07010305	503685046	GABIMARÃO - CONSTRUÇÕES, SA	2.455,80
FACT.: 110074/2011	2011	07010305	503685046	GABIMARÃO - CONSTRUÇÕES, SA	270,00
FACT.: 110074/2011	2011	07010305	503685046	GABIMARÃO - CONSTRUÇÕES, SA	1.044,20
FACT.: 110074/2011	2011	07010305	503685046	GABIMARÃO - CONSTRUÇÕES, SA	1.044,20
FACT.: 110074/2011	2011	07010305	503685046	GABIMARÃO - CONSTRUÇÕES, SA	1.044,20
FACT.: 110074/2011	2011	07010305	503685046	GABIMARÃO - CONSTRUÇÕES, SA	1.044,20
FACT.: 110074/2011	2011	07010305	503685046	GABIMARÃO - CONSTRUÇÕES, SA	1.044,20
FACT.: 110074/2011	2011	07010305	503685046	GABIMARÃO - CONSTRUÇÕES, SA	1.044,20
FACT.: 110074/2011	2011	07010305	503685046	GABIMARÃO - CONSTRUÇÕES, SA	1.044,20
FACT.: 110074/2011	2011	07010305	503685046	GABIMARÃO - CONSTRUÇÕES, SA	1.044,20
FACT.: 110074/2011	2011	07010305	503685046	GABIMARÃO - CONSTRUÇÕES, SA	1.044,20
FACT.: 110074/2011	2011	07010305	503685046	GABIMARÃO - CONSTRUÇÕES, SA	1.044,20
FACT.: 110074/2011	2011	07010305	503685046	GABIMARÃO - CONSTRUÇÕES, SA	1.044,20
FACT.: 110074/2011	2011	07010305	503685046	GABIMARÃO - CONSTRUÇÕES, SA	270,00
FACT.: 110074/2011	2011	07010305	503685046	GABIMARÃO - CONSTRUÇÕES, SA	2.455,80
FACT.: 110074/2011	2011	07010305	503685046	GABIMARÃO - CONSTRUÇÕES, SA	2.455,80
FACT.: 110074/2011	2011	07010305	503685046	GABIMARÃO - CONSTRUÇÕES, SA	2.455,80
FACT.: 110074/2011	2011	07010305	503685046	GABIMARÃO - CONSTRUÇÕES, SA	2.455,80
FACT.: 110074/2011	2011	07010305	503685046	GABIMARÃO - CONSTRUÇÕES, SA	2.455,80
FACT.: 110074/2011	2011	07010305	503685046	GABIMARÃO - CONSTRUÇÕES, SA	2.455,80
FACT.: 110074/2011	2011	07010305	503685046	GABIMARÃO - CONSTRUÇÕES, SA	2.455,80
FACT.: 110074/2011	2011	07010305	503685046	GABIMARÃO - CONSTRUÇÕES, SA	2.455,80
FACT.: 110074/2011	2011	07010305	503685046	GABIMARÃO - CONSTRUÇÕES, SA	2.455,80
FACT.: 110074/2011	2011	07010305	503685046	GABIMARÃO - CONSTRUÇÕES, SA	2.455,80
FACT.: 110074/2011	2011	07010305	503685046	GABIMARÃO - CONSTRUÇÕES, SA	2.455,80
FACT.: 110074/2011	2011	07010305	503685046	GABIMARÃO - CONSTRUÇÕES, SA	774,20
FACT.: 110074/2011	2011	07010305	503685046	GABIMARÃO - CONSTRUÇÕES, SA	2.455,80
FACT.: 110074/2011	2011	07010305	503685046	GABIMARÃO - CONSTRUÇÕES, SA	1.044,20
FACT.: 110074/2011	2011	07010305	503685046	GABIMARÃO - CONSTRUÇÕES, SA	1.044,20
FACT.: 110074/2011	2011	07010305	503685046	GABIMARÃO - CONSTRUÇÕES, SA	3.500,00
FACT.: 110074/2011	2011	07010305	503685046	GABIMARÃO - CONSTRUÇÕES, SA	2.455,80
FACT.: 110074/2011	2011	07010305	503685046	GABIMARÃO - CONSTRUÇÕES, SA	2.455,80
FACT.: ND.120002/2012	2012	030502	503685046	GABIMARÃO - CONSTRUÇÕES, SA	8.713,42
N.CRÉD.: 120011/2012	2012	030502	503685046	GABIMARÃO - CONSTRUÇÕES, SA	-304,43
FACT.: 4667/2010	2010	020115	503086886	GALERIA DE ARTE DA MEDALHA	2.732,00
FACT.: 4667/2010	2010	020115	503086886	GALERIA DE ARTE DA MEDALHA	1.000,00
FACT.: 4956/2011	2011	020115	503086886	GALERIA DE ARTE DA MEDALHA	4.071,30
FACT.: 5249/2012	2012	020115	503086886	GALERIA DE ARTE DA MEDALHA	1.894,20
FACT.: 1249/2011	2011	07011002	500796831	GARRETT - AUDIOVISUAIS, SA	630,00
FACT.: 1249/2011	2011	07011002	500796831	GARRETT - AUDIOVISUAIS, SA	450,24
FACT.: 1249/2011	2011	07011002	500796831	GARRETT - AUDIOVISUAIS, SA	630,00
FACT.: 24/2012	2012	030502	500796831	GARRETT - AUDIOVISUAIS, SA	170,89
FACT.: ND. 49/2012	2012	030502	500796831	GARRETT - AUDIOVISUAIS, SA	75,46
N.CRÉD.: 22/2012	2012	030502	500796831	GARRETT - AUDIOVISUAIS, SA	-48,63
FACT.: 2111402695/2011	2011	020210	NI001569417	GEMEENTE AMSTERDAM	47,10
FACT.: 20000020/2010	2010	030502	500126623	GERTAL - COMPANHIA GERAL DE RESTAURANTES E ALI	1.084,66
FACT.: 20000032/2010	2010	030502	500126623	GERTAL - COMPANHIA GERAL DE RESTAURANTES E ALI	1.364,94

CÂMARA MUNICIPAL DE AVEIRO

Mapa auxiliar para declaração de pagamentos em atraso à data de 31-12-2012

ID	Ano da Div.	Class. Económica	Fornecedor		Valor
			NIF	Nome	
FACT.: 20000048/2010	2010	030502	500126623	GERTAL - COMPANHIA GERAL DE RESTAURANTES E ALI	1.722,24
FACT.: N.D.20000063/2010	2010	030502	500126623	GERTAL - COMPANHIA GERAL DE RESTAURANTES E ALI	1.916,62
FACT.: 20000075/2010	2010	030502	500126623	GERTAL - COMPANHIA GERAL DE RESTAURANTES E ALI	2.154,84
FACT.: 20000090/2010	2010	030502	500126623	GERTAL - COMPANHIA GERAL DE RESTAURANTES E ALI	1.432,74
FACT.: 20000096/2010	2010	030502	500126623	GERTAL - COMPANHIA GERAL DE RESTAURANTES E ALI	1.404,15
FACT.: 20000116/2010	2010	030502	500126623	GERTAL - COMPANHIA GERAL DE RESTAURANTES E ALI	1.253,17
FACT.: 20000134/2010	2010	030502	500126623	GERTAL - COMPANHIA GERAL DE RESTAURANTES E ALI	516,03
FACT.: 20000156/2010	2010	030502	500126623	GERTAL - COMPANHIA GERAL DE RESTAURANTES E ALI	364,47
FACT.: 20000175/2010	2010	030502	500126623	GERTAL - COMPANHIA GERAL DE RESTAURANTES E ALI	10,48
FACT.: 20000017/2011	2011	030502	500126623	GERTAL - COMPANHIA GERAL DE RESTAURANTES E ALI	10,48
FACT.: 20000036/2011	2011	030502	500126623	GERTAL - COMPANHIA GERAL DE RESTAURANTES E ALI	312,23
FACT.: 20000067/2011	2011	030502	500126623	GERTAL - COMPANHIA GERAL DE RESTAURANTES E ALI	247,07
FACT.: 20000096/2011	2011	030502	500126623	GERTAL - COMPANHIA GERAL DE RESTAURANTES E ALI	299,92
FACT.: 20000144/2011	2011	030502	500126623	GERTAL - COMPANHIA GERAL DE RESTAURANTES E ALI	163,92
FACT.: 20000173/2011	2011	030502	500126623	GERTAL - COMPANHIA GERAL DE RESTAURANTES E ALI	658,37
FACT.: 20000206/2011	2011	030502	500126623	GERTAL - COMPANHIA GERAL DE RESTAURANTES E ALI	603,51
FACT.: 20000234/2011	2011	030502	500126623	GERTAL - COMPANHIA GERAL DE RESTAURANTES E ALI	639,79
N.CRÉD.: 8111005433/2012	2012	020105	500126623	GERTAL - COMPANHIA GERAL DE RESTAURANTES E ALI	-45,98
FACT.: 9111052371/2012	2012	020105	500126623	GERTAL - COMPANHIA GERAL DE RESTAURANTES E ALI	1.004,93
FACT.: 9111052372/2012	2012	020105	500126623	GERTAL - COMPANHIA GERAL DE RESTAURANTES E ALI	55,83
FACT.: 20000113/2012	2012	030502	500126623	GERTAL - COMPANHIA GERAL DE RESTAURANTES E ALI	528,85
N.CRÉD.: 8111005725/2012	2012	020105	500126623	GERTAL - COMPANHIA GERAL DE RESTAURANTES E ALI	-32,84
N.CRÉD.: 8111005726/2012	2012	020105	500126623	GERTAL - COMPANHIA GERAL DE RESTAURANTES E ALI	-949,10
FACT.: 9111053267/2012	2012	020105	500126623	GERTAL - COMPANHIA GERAL DE RESTAURANTES E ALI	45,98
FACT.: 9111053269/2012	2012	020105	500126623	GERTAL - COMPANHIA GERAL DE RESTAURANTES E ALI	42,69
N.CRÉD.: 8111005756/2012	2012	030502	500126623	GERTAL - COMPANHIA GERAL DE RESTAURANTES E ALI	-29,56
FACT.: 20000134/2012	2012	030502	500126623	GERTAL - COMPANHIA GERAL DE RESTAURANTES E ALI	909,03
FACT.: 9111054131/2012	2012	020105	500126623	GERTAL - COMPANHIA GERAL DE RESTAURANTES E ALI	72,25
FACT.: 9111054133/2012	2012	020105	500126623	GERTAL - COMPANHIA GERAL DE RESTAURANTES E ALI	32,84
N.CRÉD.: 8111005944/2012	2012	020105	500126623	GERTAL - COMPANHIA GERAL DE RESTAURANTES E ALI	-49,26
FACT.: 20000161/2012	2012	030502	500126623	GERTAL - COMPANHIA GERAL DE RESTAURANTES E ALI	1.641,23
FACT.: 9111055240/2012	2012	020105	500126623	GERTAL - COMPANHIA GERAL DE RESTAURANTES E ALI	14.114,34
FACT.: 9111055240/2012	2012	020105	500126623	GERTAL - COMPANHIA GERAL DE RESTAURANTES E ALI	14.355,82
FACT.: 9111055241/2012	2012	020105	500126623	GERTAL - COMPANHIA GERAL DE RESTAURANTES E ALI	39,41
FACT.: 9111055243/2012	2012	020105	500126623	GERTAL - COMPANHIA GERAL DE RESTAURANTES E ALI	32,84
N.CRÉD.: 8111006076/2012	2012	020105	500126623	GERTAL - COMPANHIA GERAL DE RESTAURANTES E ALI	-128,08
FACT.: 9111055388/2012	2012	020105	500126623	GERTAL - COMPANHIA GERAL DE RESTAURANTES E ALI	180,63
FACT.: 20000239/2012	2012	030502	500126623	GERTAL - COMPANHIA GERAL DE RESTAURANTES E ALI	2.289,45
N.CRÉD.: 8111006233/2012	2012	020105	500126623	GERTAL - COMPANHIA GERAL DE RESTAURANTES E ALI	-91,95
FACT.: 9111058262/2012	2012	020105	500126623	GERTAL - COMPANHIA GERAL DE RESTAURANTES E ALI	35.344,56
FACT.: 9111058262/2012	2012	020105	500126623	GERTAL - COMPANHIA GERAL DE RESTAURANTES E ALI	78.363,16
FACT.: 9111058263/2012	2012	020105	500126623	GERTAL - COMPANHIA GERAL DE RESTAURANTES E ALI	16.572,40
FACT.: 9111058263/2012	2012	020105	500126623	GERTAL - COMPANHIA GERAL DE RESTAURANTES E ALI	29.861,82
N.CRÉD.: 8111006485/2012	2012	020105	500126623	GERTAL - COMPANHIA GERAL DE RESTAURANTES E ALI	-19,93
N.CRÉD.: 8111006486/2012	2012	020105	500126623	GERTAL - COMPANHIA GERAL DE RESTAURANTES E ALI	-7.814,31
FACT.: 9111058601/2012	2012	020105	500126623	GERTAL - COMPANHIA GERAL DE RESTAURANTES E ALI	1.192,24
FACT.: 13076/DN/2010	2010	020217	500096791	GLOBAL NOTICIAS PUBLICAÇÕES, S.A.	364,00
FACT.: 14318/JN/2011	2011	020217	500096791	GLOBAL NOTICIAS PUBLICAÇÕES, S.A.	125,46

CÂMARA MUNICIPAL DE AVEIRO

Mapa auxiliar para declaração de pagamentos em atraso à data de 31-12-2012

ID	Ano da Div.	Class. Económica	Fornecedor		Valor
			NIF	Nome	
FACT.: 16131/JN/2011	2011	020217	500096791	GLOBAL NOTICIAS PUBLICAÇÕES, S.A.	354,24
FACT.: 18262/JN/2011	2011	020217	500096791	GLOBAL NOTICIAS PUBLICAÇÕES, S.A.	118,08
FACT.: 18547/JN/2011	2011	020217	500096791	GLOBAL NOTICIAS PUBLICAÇÕES, S.A.	271,46
FACT.: 18547/JN/2011	2011	020217	500096791	GLOBAL NOTICIAS PUBLICAÇÕES, S.A.	500,00
FACT.: 22412/JN/2011	2011	020217	500096791	GLOBAL NOTICIAS PUBLICAÇÕES, S.A.	94,10
FACT.: 25858/JN/2011	2011	020217	500096791	GLOBAL NOTICIAS PUBLICAÇÕES, S.A.	1.033,20
FACT.: 26943/JN/2011	2011	020217	500096791	GLOBAL NOTICIAS PUBLICAÇÕES, S.A.	129,64
FACT.: 7889/JN/2012	2012	020217	500096791	GLOBAL NOTICIAS PUBLICAÇÕES, S.A.	160,52
FACT.: 7890/JN/2012	2012	020217	500096791	GLOBAL NOTICIAS PUBLICAÇÕES, S.A.	117,10
FACT.: 13029/JN/2012	2012	020217	500096791	GLOBAL NOTICIAS PUBLICAÇÕES, S.A.	487,08
FACT.: 100271/2010	2010	020217	509071341	Globinoplia Unipessoal, Lda - O Primeiro de Janeir	129,59
PS RV: ALN 0620307/2009	2009	02022503	199105456	GONÇALO MANUEL ALBUQUERQUE TAVARES	2.500,00
FACT.: 318/2011	2011	020219	500959579	GRUPNOR - GRUPO PORTUGUÊS DE ELEVADORES DO M	674,00
FACT.: 319/2011	2011	020219	500959579	GRUPNOR - GRUPO PORTUGUÊS DE ELEVADORES DO M	451,55
FACT.: 320/2011	2011	020219	500959579	GRUPNOR - GRUPO PORTUGUÊS DE ELEVADORES DO M	421,30
FACT.: 321/2011	2011	020219	500959579	GRUPNOR - GRUPO PORTUGUÊS DE ELEVADORES DO M	432,43
FACT.: 322/2011	2011	020219	500959579	GRUPNOR - GRUPO PORTUGUÊS DE ELEVADORES DO M	373,42
FACT.: 322/1/2011	2011	020219	500959579	GRUPNOR - GRUPO PORTUGUÊS DE ELEVADORES DO M	186,72
FACT.: 323/2011	2011	020219	500959579	GRUPNOR - GRUPO PORTUGUÊS DE ELEVADORES DO M	172,20
FACT.: 2008/2011	2011	020203	500959579	GRUPNOR - GRUPO PORTUGUÊS DE ELEVADORES DO M	256,76
FACT.: 2064/2011	2011	020219	500959579	GRUPNOR - GRUPO PORTUGUÊS DE ELEVADORES DO M	166,05
FACT.: 3535/2011	2011	020219	500959579	GRUPNOR - GRUPO PORTUGUÊS DE ELEVADORES DO M	1.083,54
FACT.: 3536/2011	2011	020219	500959579	GRUPNOR - GRUPO PORTUGUÊS DE ELEVADORES DO M	451,55
FACT.: 3537/2011	2011	020219	500959579	GRUPNOR - GRUPO PORTUGUÊS DE ELEVADORES DO M	421,30
FACT.: 3538/2011	2011	020219	500959579	GRUPNOR - GRUPO PORTUGUÊS DE ELEVADORES DO M	432,43
FACT.: 3539/2011	2011	020219	500959579	GRUPNOR - GRUPO PORTUGUÊS DE ELEVADORES DO M	560,14
FACT.: 3540/2011	2011	020219	500959579	GRUPNOR - GRUPO PORTUGUÊS DE ELEVADORES DO M	172,20
FACT.: 3542/2011	2011	020219	500959579	GRUPNOR - GRUPO PORTUGUÊS DE ELEVADORES DO M	332,10
FACT.: 4016/2011	2011	020203	500959579	GRUPNOR - GRUPO PORTUGUÊS DE ELEVADORES DO M	100,72
FACT.: 5394/2011	2011	020203	500959579	GRUPNOR - GRUPO PORTUGUÊS DE ELEVADORES DO M	100,12
FACT.: 327/2012	2012	020219	500959579	GRUPNOR - GRUPO PORTUGUÊS DE ELEVADORES DO M	1.118,22
FACT.: 328/2012	2012		500959579	GRUPNOR - GRUPO PORTUGUÊS DE ELEVADORES DO M	466,00
FACT.: 329/2012	2012	020219	500959579	GRUPNOR - GRUPO PORTUGUÊS DE ELEVADORES DO M	434,78
FACT.: 330/2012	2012	020219	500959579	GRUPNOR - GRUPO PORTUGUÊS DE ELEVADORES DO M	446,27
FACT.: 331/2012	2012	020219	500959579	GRUPNOR - GRUPO PORTUGUÊS DE ELEVADORES DO M	578,06
FACT.: 332/2012	2012	020219	500959579	GRUPNOR - GRUPO PORTUGUÊS DE ELEVADORES DO M	177,71
FACT.: 333/2012	2012	020219	500959579	GRUPNOR - GRUPO PORTUGUÊS DE ELEVADORES DO M	269,76
FACT.: 334/2012	2012	020219	500959579	GRUPNOR - GRUPO PORTUGUÊS DE ELEVADORES DO M	342,73
FACT.: 1295/2012	2012	020203	500959579	GRUPNOR - GRUPO PORTUGUÊS DE ELEVADORES DO M	761,59
FACT.: 1424/2012	2012	020203	500959579	GRUPNOR - GRUPO PORTUGUÊS DE ELEVADORES DO M	85,61
FACT.: 1680/2012	2012	020203	500959579	GRUPNOR - GRUPO PORTUGUÊS DE ELEVADORES DO M	226,25
FACT.: 3878/2012	2012	020219	500959579	GRUPNOR - GRUPO PORTUGUÊS DE ELEVADORES DO M	1.118,22
FACT.: 3879/2012	2012	020219	500959579	GRUPNOR - GRUPO PORTUGUÊS DE ELEVADORES DO M	434,78
FACT.: 3880/2012	2012	020219	500959579	GRUPNOR - GRUPO PORTUGUÊS DE ELEVADORES DO M	446,27
FACT.: 3881/2012	2012	020219	500959579	GRUPNOR - GRUPO PORTUGUÊS DE ELEVADORES DO M	578,06
FACT.: 3882/2012	2012	020219	500959579	GRUPNOR - GRUPO PORTUGUÊS DE ELEVADORES DO M	177,71
FACT.: 3883/1/2012	2012	020219	500959579	GRUPNOR - GRUPO PORTUGUÊS DE ELEVADORES DO M	89,92
FACT.: 3884/2012	2012	020219	500959579	GRUPNOR - GRUPO PORTUGUÊS DE ELEVADORES DO M	342,73

CÂMARA MUNICIPAL DE AVEIRO

Mapa auxiliar para declaração de pagamentos em atraso à data de 31-12-2012

ID	Ano da Div.	Class. Económica	Fornecedor		Valor
			NIF	Nome	
FACT.: 4997/2012	2012	020203	500959579	GRUPNOR - GRUPO PORTUGUÊS DE ELEVADORES DO N	245,70
FACT.: 5000/2012	2012	020203	500959579	GRUPNOR - GRUPO PORTUGUÊS DE ELEVADORES DO N	65,51
FACT.: 5001/2012	2012	020203	500959579	GRUPNOR - GRUPO PORTUGUÊS DE ELEVADORES DO N	140,96
TR.CONC.: Animaç Verão/2010	2010	040701	507762991	GRUPO CÉNICO CANTARES DA RIA DE AVEIRO	389,50
TR.CONC.: 19/2012	2012	040701	507762991	GRUPO CÉNICO CANTARES DA RIA DE AVEIRO	1.967,76
TR.CONC.: 7/2012	2012	040701	501844813	GRUPO CULTURAL SEMENTE	2.455,95
TR.CONC.: 28/2012	2012	040701	509855997	GRUPO DE CANTARES E XAILES DE AVEIRO	1.261,77
FACT.MAT.: 2000085214/2010	2010	020121	500132453	GUSTAVO CUDELL, S.A.	3.600,86
FACT.MAT.: 2000097746/2011	2011	020121	500132453	GUSTAVO CUDELL, S.A.	1.529,27
FACT.: 4031510/2010	2010	020220	500077622	HAWORTH PORTUGAL - MOBILIÁRIO DE ESCRITÓRIO	1.845,25
FACT.: 1493/2011	2011	030502	500077622	HAWORTH PORTUGAL - MOBILIÁRIO DE ESCRITÓRIO	399,48
FACT.: E09/6/2009	2009	030502	502601370	HELENOS, S.A	25.730,97
FACT.: N.D.E10/2010	2010	030502	502601370	HELENOS, S.A	109,55
FACT.: E10/4/2010	2010	07010410	502601370	HELENOS, S.A	40.000,00
N.DÉB.: E 11/6/2011	2011	030502	502601370	HELENOS, S.A	2.704,07
FACT.: E12/5/2012	2012	030502	502601370	HELENOS, S.A	3.250,41
FACT.: 124/2010	2010	020206	501333606	HENRIQUES FERNANDES & NETO, LDA.	3.025,00
FACT.: 23/2011	2011	07010402	501333606	HENRIQUES FERNANDES & NETO, LDA.	13.095,49
FACT.: 71/2011	2011	07010401	501333606	HENRIQUES FERNANDES & NETO, LDA.	5.768,10
FACT.: 20120010/2012	2012	07010401	501333606	HENRIQUES FERNANDES & NETO, LDA.	40.213,22
FACT.: 6425784/2009	2009	020219	502407697	HEWLETT PACKARD PORTUGAL	16.790,40
FACT.: 103729/2009	2009	020213	500165866	HOTEL AFONSO V	1.104,50
FACT.: 103729/2009	2009	020213	500165866	HOTEL AFONSO V	1.000,00
FACT.: 44924/2009	2009	02022599	500165866	HOTEL AFONSO V	423,00
FACT.: 104490/2009	2009	02022599	500165866	HOTEL AFONSO V	588,00
FACT.: 104740/2009	2009	02022599	500165866	HOTEL AFONSO V	35,00
FACT.: 104892/2009	2009	02022599	500165866	HOTEL AFONSO V	1.039,00
FACT.: 105038/2009	2009	02022599	500165866	HOTEL AFONSO V	154,50
FACT.: 105039/2009	2009	02022599	500165866	HOTEL AFONSO V	195,00
FACT.: 106982/2010	2010	02022599	500165866	HOTEL AFONSO V	216,00
FACT.: 19967/2012	2012	02022599	500279292	HOTEL AVEIRO PALACE	171,50
FACT.: 5367/2012	2012	02022599	500738130	HOTEL IMPERIAL	45,00
FACT.: 5368/2012	2012	02022599	500738130	HOTEL IMPERIAL	45,00
FACT.: 5371/2012	2012	02022599	500738130	HOTEL IMPERIAL	45,00
FACT.: 1/2012	2012	070108	507305264	I. ZONE KNOWLEDGE SYSTEMS,S.A	8.610,00
FACT.: 16/2012	2012	070108	507305264	I. ZONE KNOWLEDGE SYSTEMS,S.A	3.690,00
FACT.: 20110168/2011	2011	07010401	980265010	IBERSILVA SUCURSAL EM PORTUGAL	2.160,96
FACT.: 20110168/2011	2011	07010401	980265010	IBERSILVA SUCURSAL EM PORTUGAL	807,00
FACT.: 20110168/2011	2011	07010401	980265010	IBERSILVA SUCURSAL EM PORTUGAL	1.540,50
FACT.: 20110168/2011	2011	07010401	980265010	IBERSILVA SUCURSAL EM PORTUGAL	717,32
FACT.: 20110170/2011	2011	07010401	980265010	IBERSILVA SUCURSAL EM PORTUGAL	417,98
FACT.: 20110170/2011	2011	07010401	980265010	IBERSILVA SUCURSAL EM PORTUGAL	1.639,18
FACT.: 20110171/2011	2011	07010401	980265010	IBERSILVA SUCURSAL EM PORTUGAL	2.151,96
FACT.: 20110171/2011	2011	07010401	980265010	IBERSILVA SUCURSAL EM PORTUGAL	308,34
FACT.: 20110171/2011	2011	07010401	980265010	IBERSILVA SUCURSAL EM PORTUGAL	299,34
FACT.: 20110205/2011	2011	07010401	980265010	IBERSILVA SUCURSAL EM PORTUGAL	1.330,84
FACT.: 20110205/2011	2011	07010401	980265010	IBERSILVA SUCURSAL EM PORTUGAL	880,72
FACT.: 20110205/2011	2011	07010401	980265010	IBERSILVA SUCURSAL EM PORTUGAL	1.330,84

CÂMARA MUNICIPAL DE AVEIRO

Mapa auxiliar para declaração de pagamentos em atraso à data de 31-12-2012

ID	Ano da Div.	Class. Económica	Fornecedor		Valor	
			NIF	Nome		
FACT.: 20110206/2011	2011	07010401	980265010	IBERSILVA SUCURSAL EM PORTUGAL		1.129,51
FACT.: 20110206/2011	2011	07010401	980265010	IBERSILVA SUCURSAL EM PORTUGAL		450,12
FACT.: 20101247/A/2010	2010	07010203	503891274	Idiaurbe - Soluções de Isolamento e Construção, Ld		3.500,00
FACT.: 11/2011	2011	020220	507840364	INCENTOR - PUBLICAÇÕES DE INOVAÇÃO, LDA		1.353,00
FACT.: 1/2012	2012		507840364	INCENTOR - PUBLICAÇÕES DE INOVAÇÃO, LDA		3.300,00
FACT.: 7112000515/2011	2011	020121	980079659	INFORMÁTICA EL CORTE INGLÉS, S.A.		176,43
FACT.: 7112001150/2011	2011	070107	980079659	INFORMÁTICA EL CORTE INGLÉS, S.A.		9.488,56
FACT.: 7112001297/2011	2011	070108	980079659	INFORMÁTICA EL CORTE INGLÉS, S.A.		67.287,99
FACT.: 7112001306/2011	2011	020203	980079659	INFORMÁTICA EL CORTE INGLÉS, S.A.		319,80
FACT.: 7112002349/2011	2011	020108	980079659	INFORMÁTICA EL CORTE INGLÉS, S.A.		224,57
FACT.: 7112002840/2011	2011	070107	980079659	INFORMÁTICA EL CORTE INGLÉS, S.A.		377,36
FACT.: 7112003100/2011	2011	070107	980079659	INFORMÁTICA EL CORTE INGLÉS, S.A.		12.300,00
N.CRÉD.: 7113000345/2011	2011	070108	980079659	INFORMÁTICA EL CORTE INGLÉS, S.A.		-1.067,03
FACT.: 7112003789/2011	2011	07011002	980079659	INFORMÁTICA EL CORTE INGLÉS, S.A.		2.112,99
FACT.: 1200000012/2012	2012	030502	980079659	INFORMÁTICA EL CORTE INGLÉS, S.A.		3.284,20
FACT.: 7122002008/2012	2012	070108	980079659	INFORMÁTICA EL CORTE INGLÉS, S.A.		66.220,96
REEMB&REST: ING_20/DPM/2008	2008	06020301		Inspeção de Elevadores		60,00
REEMB&REST: InG_24/DPM/2008	2008	06020301		Inspeção de Elevadores		60,00
TRNSF.DIV.: 204/JUR/2002	2002	03010302	501460888	INSTITUTO DA HABITAÇÃO E DA REABILITAÇÃO URBAN/		13.952,48
M.OUT.PEN.: 335/11.7/2011	2011	06020305	505587815	INSTITUTO DE GESTÃO FINANCEIRA E DE INFRA-ESTRU		229,50
FACT.: E 204/2009	2009	02022599	506813649	INSTITUTO DO GOSTO E DO AROMA		195,84
FACT.: 7142/2009	2009	020215	501353542	INSTITUTO NACIONAL DE ADMINISTRAÇÃO - INA		200,00
FACT.: 7143/2009	2009	020215	501353542	INSTITUTO NACIONAL DE ADMINISTRAÇÃO - INA		200,00
FACT.: 4778/2010	2010	020215	501353542	INSTITUTO NACIONAL DE ADMINISTRAÇÃO - INA		300,00
FACT.: 4779/2010	2010	020215	501353542	INSTITUTO NACIONAL DE ADMINISTRAÇÃO - INA		300,00
FACT.: 90032/2009	2009	07011002	508407095	INSYNCR0, S.A.		8.755,20
FACT.: 90058/2009	2009	020220	508407095	INSYNCR0, S.A.		558,00
FACT.: 3982/2010	2010	07010413	503335096	Irmãos Almeida Cabral, Lda.		53.303,70
FACT.: 4026/2010	2010	07010413	503335096	Irmãos Almeida Cabral, Lda.		22.831,99
FACT.: 4077/2010	2010	07010413	503335096	Irmãos Almeida Cabral, Lda.		28.005,20
FACT.: 4078/2010	2010	07010413	503335096	Irmãos Almeida Cabral, Lda.		6.444,86
FACT.: 4254/2011	2011	07010413	503335096	Irmãos Almeida Cabral, Lda.		92.065,13
FACT.: 4664/2011	2011	07010413	503335096	Irmãos Almeida Cabral, Lda.		24.345,03
FACT.: ND.563/2011	2011	030502	503335096	Irmãos Almeida Cabral, Lda.		8.797,83
FACT.: 5000/2012	2012	07010413	503335096	Irmãos Almeida Cabral, Lda.		12.202,93
FACT.: ND.571/2012	2012	030502	503335096	Irmãos Almeida Cabral, Lda.		890,34
FACT.: ND.574/2012	2012	030502	503335096	Irmãos Almeida Cabral, Lda.		830,98
FACT.: 579/2012	2012	030502	503335096	Irmãos Almeida Cabral, Lda.		890,34
FACT.: ND.586/2012	2012	030502	503335096	Irmãos Almeida Cabral, Lda.		890,34
FACT.: 591/2012	2012	030502	503335096	Irmãos Almeida Cabral, Lda.		1.000,12
FACT.: 599/2012	2012	030502	503335096	Irmãos Almeida Cabral, Lda.		967,85
FACT.: 20001273/2011	2011	07010413	501952535	ISS - PLANTIAGRO - CONSTRUÇÃO E MANUTENÇÃO DO€		3.423,62
FACT.: 20001273/2011	2011	07010413	501952535	ISS - PLANTIAGRO - CONSTRUÇÃO E MANUTENÇÃO DO€		5.895,23
FACT.: 20001273/2011	2011	07010413	501952535	ISS - PLANTIAGRO - CONSTRUÇÃO E MANUTENÇÃO DO€		2.471,61
FACT.: 20001273/2011	2011	07010413	501952535	ISS - PLANTIAGRO - CONSTRUÇÃO E MANUTENÇÃO DO€		3.809,13
FACT.: 20001273/2011	2011	07010413	501952535	ISS - PLANTIAGRO - CONSTRUÇÃO E MANUTENÇÃO DO€		854,47
FACT.: 20001273/2011	2011	07010413	501952535	ISS - PLANTIAGRO - CONSTRUÇÃO E MANUTENÇÃO DO€		2.086,10
FACT.: 4000109/2011	2011	030502	501952535	ISS - PLANTIAGRO - CONSTRUÇÃO E MANUTENÇÃO DO€		466,40

CÂMARA MUNICIPAL DE AVEIRO

Mapa auxiliar para declaração de pagamentos em atraso à data de 31-12-2012

ID	Ano da Div.	Class. Económica	Fornecedor		Valor
			NIF	Nome	
FACT.: 4000175/2011	2011	030502	501952535	ISS - PLANTIAGRO - CONSTRUÇÃO E MANUTENÇÃO DO	1.038,30
FACT.: 4000175/2011	2011	030502	501952535	ISS - PLANTIAGRO - CONSTRUÇÃO E MANUTENÇÃO DO	1.605,61
FACT.: 4000200/2011	2011	030502	501952535	ISS - PLANTIAGRO - CONSTRUÇÃO E MANUTENÇÃO DO	1.930,45
FACT.: 4000200/2011	2011	030502	501952535	ISS - PLANTIAGRO - CONSTRUÇÃO E MANUTENÇÃO DO	260,12
FACT.: 20001458/2011	2011	07010413	501952535	ISS - PLANTIAGRO - CONSTRUÇÃO E MANUTENÇÃO DO	2.457,89
FACT.: 20001458/2011	2011	07010413	501952535	ISS - PLANTIAGRO - CONSTRUÇÃO E MANUTENÇÃO DO	3.177,25
FACT.: 20001458/2011	2011	07010413	501952535	ISS - PLANTIAGRO - CONSTRUÇÃO E MANUTENÇÃO DO	3.963,36
FACT.: 4000269/2011	2011	030502	501952535	ISS - PLANTIAGRO - CONSTRUÇÃO E MANUTENÇÃO DO	1.555,68
FACT.: 4000300/2012	2012	030502	501952535	ISS - PLANTIAGRO - CONSTRUÇÃO E MANUTENÇÃO DO	910,30
FACT.: 4000309/2012	2012	030502	501952535	ISS - PLANTIAGRO - CONSTRUÇÃO E MANUTENÇÃO DO	252,00
FACT.: 928/2009	2009	020215	507487648	ITeCons - Instituto Investigação e Desenvolvimento	540,00
FACT.: 14/2011	2011	07010401	508876389	JARDIMLILÁS UNIPESSOAL, LDA	292,38
FACT.: 15/2011	2011	07010401	508876389	JARDIMLILÁS UNIPESSOAL, LDA	1.990,52
N.CRÉD.: 1/2011	2011	07010401	508876389	JARDIMLILÁS UNIPESSOAL, LDA	-200,00
FACT.: N.D.1/2012	2012	030502	508876389	JARDIMLILÁS UNIPESSOAL, LDA	903,35
FACT.MAT.: 87402/2011	2011	020107	504032690	JCR - Joaquim Custódio Rodrigues, Lda	1.316,40
FACT.MAT.: 87551/2012	2012	020107	504032690	JCR - Joaquim Custódio Rodrigues, Lda	475,59
NCRED.DEV.: 80201/2012	2012	020107	504032690	JCR - Joaquim Custódio Rodrigues, Lda	-173,18
FACT.: F 120634/2012	2012	02022599	502214813	JOÃO ALBERTO MATOS	731,60
DE AJC: 532/DPC/2012	2012	020221	125549385	JOÃO CARLOS SILVA NUNES PEREIRA	2,86
TRNSF.DIV.: 106/03/2003	2003	070101	158989384	JOAQUIM PEREIRA	550,00
FACT.MAT.: 4611/2010	2010	020101	508929857	JOFREMAC - MÁQUINAS FERRAMENTAS E ACESSÓRIOS	1.131,03
FACT.MAT.: 4764/2010	2010	020114	508929857	JOFREMAC - MÁQUINAS FERRAMENTAS E ACESSÓRIOS	53,72
FACT.MAT.: 4776/2011	2011	020114	508929857	JOFREMAC - MÁQUINAS FERRAMENTAS E ACESSÓRIOS	228,78
FACT.MAT.: 4779/2011	2011	020114	508929857	JOFREMAC - MÁQUINAS FERRAMENTAS E ACESSÓRIOS	384,25
FACT.MAT.: 4780/2011	2011	020114	508929857	JOFREMAC - MÁQUINAS FERRAMENTAS E ACESSÓRIOS	1.326,43
FACT.MAT.: 4800/2011	2011	020114	508929857	JOFREMAC - MÁQUINAS FERRAMENTAS E ACESSÓRIOS	116,85
JM: 27/2009	2009	030502	501784985	JOGRAVO CONSTRUÇÕES, LDA	1.427,82
FACT.: 21200962/2012	2012	020114	500159963	JOMIRPEÇAS - COMÉRCIO E INDÚSTRIA AUTO, SA	1,28
FACT.: 424/2012	2012	020217	507724003	JORNAL SOL - REVISTA ESSENCIAL	398,52
FACT.: 21/2009	2009	020115	507604245	JOSÉ ALBERTO - Arte Contemporânea Unipessoal, Lda.	720,00
FACT.: 1242/2011	2011	020208	151156492	JOSÉ ANTÓNIO MADAIL VILÃO	1.126,57
FACT.: 1242/2011	2011	020208	151156492	JOSÉ ANTÓNIO MADAIL VILÃO	437,16
FACT.: 1243/2011	2011	020208	151156492	JOSÉ ANTÓNIO MADAIL VILÃO	726,00
FACT.: 1244/2011	2011	020208	151156492	JOSÉ ANTÓNIO MADAIL VILÃO	363,00
FACT.: 1245/2011	2011	020208	151156492	JOSÉ ANTÓNIO MADAIL VILÃO	338,80
FACT.: 1246/2011	2011	020208	151156492	JOSÉ ANTÓNIO MADAIL VILÃO	34,17
FACT.: 1246/2011	2011	020208	151156492	JOSÉ ANTÓNIO MADAIL VILÃO	1.659,83
FACT.: 1247/2011	2011	020220	151156492	JOSÉ ANTÓNIO MADAIL VILÃO	350,90
FACT.: 1248/2011	2011	020208	151156492	JOSÉ ANTÓNIO MADAIL VILÃO	726,00
FACT.: 1249/2011	2011	020208	151156492	JOSÉ ANTÓNIO MADAIL VILÃO	1.331,00
FACT.: 1250/2011	2011	020208	151156492	JOSÉ ANTÓNIO MADAIL VILÃO	266,20
FACT.: 1251/2011	2011	02022503	151156492	JOSÉ ANTÓNIO MADAIL VILÃO	333,20
FACT.: 1252/2011	2011	020208	151156492	JOSÉ ANTÓNIO MADAIL VILÃO	1.190,00
FACT.: 1253/2011	2011	020208	151156492	JOSÉ ANTÓNIO MADAIL VILÃO	338,80
FACT.: 1254/2011	2011	020208	151156492	JOSÉ ANTÓNIO MADAIL VILÃO	393,25
FACT.: 1255/2011	2011	020208	151156492	JOSÉ ANTÓNIO MADAIL VILÃO	484,00
FACT.: 1256/2011	2011	020208	151156492	JOSÉ ANTÓNIO MADAIL VILÃO	266,20

CÂMARA MUNICIPAL DE AVEIRO

Mapa auxiliar para declaração de pagamentos em atraso à data de 31-12-2012

ID	Ano da Div.	Class. Económica	Fornecedor		Valor
			NIF	Nome	
FACT.: 1257/2011	2011	020208	151156492	JOSÉ ANTÓNIO MADAIL VILÃO	278,30
FACT.: 1258/2011	2011	020208	151156492	JOSÉ ANTÓNIO MADAIL VILÃO	677,60
FACT.: 1259/2011	2011	020208	151156492	JOSÉ ANTÓNIO MADAIL VILÃO	229,90
FACT.: 1260/2011	2011	020208	151156492	JOSÉ ANTÓNIO MADAIL VILÃO	217,80
FACT.: 1261/2011	2011	020208	151156492	JOSÉ ANTÓNIO MADAIL VILÃO	278,30
FACT.: 1262/2011	2011	020220	151156492	JOSÉ ANTÓNIO MADAIL VILÃO	145,20
FACT.: 1263/2011	2011	020208	151156492	JOSÉ ANTÓNIO MADAIL VILÃO	217,80
FACT.: 1264/2011	2011	020208	151156492	JOSÉ ANTÓNIO MADAIL VILÃO	199,65
FACT.: 1265/2011	2011	020208	151156492	JOSÉ ANTÓNIO MADAIL VILÃO	302,50
FACT.: 1266/2011	2011	020208	151156492	JOSÉ ANTÓNIO MADAIL VILÃO	338,80
FACT.: 1267/2011	2011	020208	151156492	JOSÉ ANTÓNIO MADAIL VILÃO	2.662,00
FACT.: 1268/2011	2011	020208	151156492	JOSÉ ANTÓNIO MADAIL VILÃO	5.384,50
FACT.: 1269/2011	2011	020208	151156492	JOSÉ ANTÓNIO MADAIL VILÃO	290,40
FACT.: 1270/2011	2011	020208	151156492	JOSÉ ANTÓNIO MADAIL VILÃO	205,70
FACT.: 1271/2011	2011	020208	151156492	JOSÉ ANTÓNIO MADAIL VILÃO	193,60
FACT.: 1272/2011	2011	020208	151156492	JOSÉ ANTÓNIO MADAIL VILÃO	229,90
FACT.: 1273/2011	2011	020208	151156492	JOSÉ ANTÓNIO MADAIL VILÃO	229,90
FACT.: 1274/2011	2011	020208	151156492	JOSÉ ANTÓNIO MADAIL VILÃO	228,00
FACT.: 1275/2011	2011	020208	151156492	JOSÉ ANTÓNIO MADAIL VILÃO	924,00
FACT.: 1276/2011	2011	020208	151156492	JOSÉ ANTÓNIO MADAIL VILÃO	480,00
FACT.: 1277/2011	2011	020208	151156492	JOSÉ ANTÓNIO MADAIL VILÃO	288,00
FACT.: 1278/2011	2011	020208	151156492	JOSÉ ANTÓNIO MADAIL VILÃO	336,00
FACT.: 1279/2011	2011	020208	151156492	JOSÉ ANTÓNIO MADAIL VILÃO	168,00
FACT.: 1280/2011	2011	020208	151156492	JOSÉ ANTÓNIO MADAIL VILÃO	648,00
FACT.: 1281/2011	2011	020208	151156492	JOSÉ ANTÓNIO MADAIL VILÃO	228,00
FACT.: 1282/2011	2011	020208	151156492	JOSÉ ANTÓNIO MADAIL VILÃO	348,00
FACT.: 1283/2011	2011	020208	151156492	JOSÉ ANTÓNIO MADAIL VILÃO	242,00
FACT.: 1284/2011	2011	020208	151156492	JOSÉ ANTÓNIO MADAIL VILÃO	83,64
FACT.: 1290/2011	2011	020220	151156492	JOSÉ ANTÓNIO MADAIL VILÃO	205,70
FACT.: 1291/2011	2011	020208	151156492	JOSÉ ANTÓNIO MADAIL VILÃO	411,40
FACT.: 1292/2011	2011	020208	151156492	JOSÉ ANTÓNIO MADAIL VILÃO	2.480,50
FACT.: 1293/2011	2011	020208	151156492	JOSÉ ANTÓNIO MADAIL VILÃO	1.089,00
FACT.: 1294/2011	2011	020208	151156492	JOSÉ ANTÓNIO MADAIL VILÃO	399,30
FACT.: 1295/2011	2011	020208	151156492	JOSÉ ANTÓNIO MADAIL VILÃO	968,00
FACT.: 1332/2012	2012	020208	151156492	JOSÉ ANTÓNIO MADAIL VILÃO	719,55
FACT.: FA0050/2011	2011	020220	214287734	JOSÉ AUGUSTO DA LOURA SARABANDO DIAS	2.000,00
FACT.: Z0012068/2011	2011	020104	B-29402278	KIMSA-INDUSTRIASQUIMICAS KIMSA, S.L.U.	697,50
FACT.MAT.: 74/2011	2011	020114	509448984	KRITERELITE - UNIPessoal, L.DA	109,22
FACT.: 3072/2011	2011	070112	500902321	LAMIRÉ - COSTA, VEIGA & SIMÕES, LDA	8.000,01
FACT.MAT.: 39903/2009	2009	020114	502405422	LENAVE - COMÉRCIO, INDÚSTRIA E REPRESENTAÇÃO, L	2.071,28
FACT.MAT.: 39904/2009	2009	020114	502405422	LENAVE - COMÉRCIO, INDÚSTRIA E REPRESENTAÇÃO, L	1.171,25
FACT.MAT.: 39905/2009	2009	020114	502405422	LENAVE - COMÉRCIO, INDÚSTRIA E REPRESENTAÇÃO, L	274,79
FACT.MAT.: 39907/2009	2009	020114	502405422	LENAVE - COMÉRCIO, INDÚSTRIA E REPRESENTAÇÃO, L	494,41
FACT.MAT.: 39908/2009	2009	020114	502405422	LENAVE - COMÉRCIO, INDÚSTRIA E REPRESENTAÇÃO, L	119,15
FACT.MAT.: 39911/2009	2009	020114	502405422	LENAVE - COMÉRCIO, INDÚSTRIA E REPRESENTAÇÃO, L	233,16
FACT.MAT.: 39914/2009	2009	020114	502405422	LENAVE - COMÉRCIO, INDÚSTRIA E REPRESENTAÇÃO, L	212,40
FACT.MAT.: 39915/2009	2009	020114	502405422	LENAVE - COMÉRCIO, INDÚSTRIA E REPRESENTAÇÃO, L	223,84
FACT.MAT.: 39917/2009	2009	020114	502405422	LENAVE - COMÉRCIO, INDÚSTRIA E REPRESENTAÇÃO, L	537,30

CÂMARA MUNICIPAL DE AVEIRO

Mapa auxiliar para declaração de pagamentos em atraso à data de 31-12-2012

ID	Ano da Div.	Class. Económica	Fornecedor		Valor
			NIF	Nome	
FACT.MAT.: 39919/2009	2009	020114	502405422	LENAVE - COMÉRCIO, INDÚSTRIA E REPRESENTAÇÃO, L	450,41
FACT.MAT.: 39920/2009	2009	020114	502405422	LENAVE - COMÉRCIO, INDÚSTRIA E REPRESENTAÇÃO, L	863,04
FACT.MAT.: 39922/2009	2009	020114	502405422	LENAVE - COMÉRCIO, INDÚSTRIA E REPRESENTAÇÃO, L	396,52
FACT.MAT.: 39923/2009	2009	020114	502405422	LENAVE - COMÉRCIO, INDÚSTRIA E REPRESENTAÇÃO, L	250,78
FACT.MAT.: 40266/2009	2009	020114	502405422	LENAVE - COMÉRCIO, INDÚSTRIA E REPRESENTAÇÃO, L	995,64
FACT.MAT.: 40268/2009	2009	020114	502405422	LENAVE - COMÉRCIO, INDÚSTRIA E REPRESENTAÇÃO, L	1.279,20
FACT.MAT.: 40290/2009	2009	020114	502405422	LENAVE - COMÉRCIO, INDÚSTRIA E REPRESENTAÇÃO, L	278,04
FACT.MAT.: 40291/2009	2009	020114	502405422	LENAVE - COMÉRCIO, INDÚSTRIA E REPRESENTAÇÃO, L	45,60
FACT.MAT.: 40293/2009	2009	020114	502405422	LENAVE - COMÉRCIO, INDÚSTRIA E REPRESENTAÇÃO, L	729,84
FACT.MAT.: 40304/2009	2009	020114	502405422	LENAVE - COMÉRCIO, INDÚSTRIA E REPRESENTAÇÃO, L	664,84
FACT.MAT.: 40301/2009	2009	020114	502405422	LENAVE - COMÉRCIO, INDÚSTRIA E REPRESENTAÇÃO, L	205,50
FACT.MAT.: 40308/2009	2009	020114	502405422	LENAVE - COMÉRCIO, INDÚSTRIA E REPRESENTAÇÃO, L	1.250,18
FACT.: 40322/2009	2009	07011002	502405422	LENAVE - COMÉRCIO, INDÚSTRIA E REPRESENTAÇÃO, L	116,50
FACT.MAT.: 40418/2009	2009	020114	502405422	LENAVE - COMÉRCIO, INDÚSTRIA E REPRESENTAÇÃO, L	85,54
FACT.MAT.: 40433/2009	2009	020114	502405422	LENAVE - COMÉRCIO, INDÚSTRIA E REPRESENTAÇÃO, L	690,92
FACT.MAT.: 40399/2009	2009	020114	502405422	LENAVE - COMÉRCIO, INDÚSTRIA E REPRESENTAÇÃO, L	101,57
FACT.MAT.: 40602/2009	2009	020121	502405422	LENAVE - COMÉRCIO, INDÚSTRIA E REPRESENTAÇÃO, L	363,66
FACT.MAT.: 40853/2009	2009	020114	502405422	LENAVE - COMÉRCIO, INDÚSTRIA E REPRESENTAÇÃO, L	906,67
FACT.MAT.: 40855/2009	2009	020114	502405422	LENAVE - COMÉRCIO, INDÚSTRIA E REPRESENTAÇÃO, L	184,13
FACT.MAT.: 41395/2010	2010	020114	502405422	LENAVE - COMÉRCIO, INDÚSTRIA E REPRESENTAÇÃO, L	247,54
FACT.MAT.: 41402/2010	2010	020114	502405422	LENAVE - COMÉRCIO, INDÚSTRIA E REPRESENTAÇÃO, L	335,52
FACT.MAT.: 41653/2010	2010	020114	502405422	LENAVE - COMÉRCIO, INDÚSTRIA E REPRESENTAÇÃO, L	209,09
FACT.MAT.: 41678/2010	2010	020114	502405422	LENAVE - COMÉRCIO, INDÚSTRIA E REPRESENTAÇÃO, L	288,48
FACT.MAT.: 41694/2010	2010	020114	502405422	LENAVE - COMÉRCIO, INDÚSTRIA E REPRESENTAÇÃO, L	69,88
FACT.MAT.: 41698/2010	2010	020114	502405422	LENAVE - COMÉRCIO, INDÚSTRIA E REPRESENTAÇÃO, L	253,87
FACT.: 41725/A/2010	2010	020114	502405422	LENAVE - COMÉRCIO, INDÚSTRIA E REPRESENTAÇÃO, L	734,71
FACT.: 41725/B/2010	2010	020114	502405422	LENAVE - COMÉRCIO, INDÚSTRIA E REPRESENTAÇÃO, L	22,82
FACT.MAT.: 41915/2010	2010	020114	502405422	LENAVE - COMÉRCIO, INDÚSTRIA E REPRESENTAÇÃO, L	148,80
FACT.MAT.: 43320/2010	2010	020114	502405422	LENAVE - COMÉRCIO, INDÚSTRIA E REPRESENTAÇÃO, L	105,57
FACT.MAT.: 43322/2010	2010	020114	502405422	LENAVE - COMÉRCIO, INDÚSTRIA E REPRESENTAÇÃO, L	114,87
FACT.MAT.: 43324/2010	2010	020114	502405422	LENAVE - COMÉRCIO, INDÚSTRIA E REPRESENTAÇÃO, L	77,92
FACT.MAT.: 43332/2010	2010	020114	502405422	LENAVE - COMÉRCIO, INDÚSTRIA E REPRESENTAÇÃO, L	384,78
FACT.MAT.: 43358/2010	2010	020114	502405422	LENAVE - COMÉRCIO, INDÚSTRIA E REPRESENTAÇÃO, L	61,11
FACT.MAT.: 43365/2010	2010	020114	502405422	LENAVE - COMÉRCIO, INDÚSTRIA E REPRESENTAÇÃO, L	533,01
FACT.MAT.: 43371/2010	2010	020114	502405422	LENAVE - COMÉRCIO, INDÚSTRIA E REPRESENTAÇÃO, L	168,41
FACT.MAT.: 43373/2010	2010	020114	502405422	LENAVE - COMÉRCIO, INDÚSTRIA E REPRESENTAÇÃO, L	305,21
FACT.MAT.: 46318/2011	2011	020114	502405422	LENAVE - COMÉRCIO, INDÚSTRIA E REPRESENTAÇÃO, L	246,98
FACT.MAT.: 46489/2012	2012	020114	502405422	LENAVE - COMÉRCIO, INDÚSTRIA E REPRESENTAÇÃO, L	82,82
FACT.: 15/2010	2010	020203	504431200	LIFETIME ELEVADORES, LDA	936,00
FACT.: 17/2010	2010	020219	504431200	LIFETIME ELEVADORES, LDA	544,50
FACT.: 21/2010	2010	020219	504431200	LIFETIME ELEVADORES, LDA	544,50
FACT.: 2/2011	2011	020219	504431200	LIFETIME ELEVADORES, LDA	553,50
FACT.: 5/2011	2011	020219	504431200	LIFETIME ELEVADORES, LDA	553,50
FACT.: 7/2011	2011	020219	504431200	LIFETIME ELEVADORES, LDA	553,50
FACT.: 9/2011	2011	020219	504431200	LIFETIME ELEVADORES, LDA	553,50
TR.CONC.: Quotas/2010	2010	040701	500816905	LIGA DOS COMBATENTES NÚCLEO DE AVEIRO	2.250,00
FACT.: 580/2009	2009	020120	173858430	LIVRARIA STO ANTÓNIO- Dina Alexandra Cerqueira Vil	362,15
FACT.: 583/2009	2009	020120	173858430	LIVRARIA STO ANTÓNIO- Dina Alexandra Cerqueira Vil	405,28

CÂMARA MUNICIPAL DE AVEIRO

Mapa auxiliar para declaração de pagamentos em atraso à data de 31-12-2012

ID	Ano da Div.	Class. Económica	Fornecedor		Valor
			NIF	Nome	
FACT.: 586/2009	2009	020120	173858430	LIVRARIA STO ANTÓNIO- Dina Alexandra Cerqueira Vil	299,63
TERRENOS: AgraParc3/3ª/2011	2011	070101	189383470	LUCIANA BASTOS DE MATOS SILVA	24.475,00
TERRENOS: AgraParc3/4ª/2011	2011	070101	189383470	LUCIANA BASTOS DE MATOS SILVA	24.475,00
FACT.: 9100183265/2010	2010	070111	500170959	LUSAVOUGA - MÁQUINAS E ACESSÓRIOS INDUSTRIAIS,	690,54
FACT.: 9100190743/2010	2010	070111	500170959	LUSAVOUGA - MÁQUINAS E ACESSÓRIOS INDUSTRIAIS,	135,35
FACT.MAT.: 9100026749/2011	2011	020114	500170959	LUSAVOUGA - MÁQUINAS E ACESSÓRIOS INDUSTRIAIS,	1.751,27
FACT.MAT.: 9100029394/2012	2012	020121	500170959	LUSAVOUGA - MÁQUINAS E ACESSÓRIOS INDUSTRIAIS,	157,44
FACT.MAT.: 9100029395/2012	2012	020121	500170959	LUSAVOUGA - MÁQUINAS E ACESSÓRIOS INDUSTRIAIS,	52,74
FACT.: 9100030432/2012	2012	07011002	500170959	LUSAVOUGA - MÁQUINAS E ACESSÓRIOS INDUSTRIAIS,	2.239,83
FACT.MAT.: 9100035926/2012	2012	020114	500170959	LUSAVOUGA - MÁQUINAS E ACESSÓRIOS INDUSTRIAIS,	236,36
FACT.: 9110014789/2012	2012	020117	500170959	LUSAVOUGA - MÁQUINAS E ACESSÓRIOS INDUSTRIAIS,	14,82
FACT.: 33/2009	2009	030502	504870475	LUSOSICÓ CONSTRUÇÕES, LDA	765,79
FACT.: 4263/2012	2012	020121	502893575	M.C. RIOS, S.A	1.722,00
FACT.MAT.: 4723/2012	2012	020121	502893575	M.C. RIOS, S.A	1.484,00
NCRED.MAT.: 837/2012	2012	020121	502893575	M.C. RIOS, S.A	-1.722,00
FACT.MAT.: 6218/2012	2012	020121	502893575	M.C. RIOS, S.A	336,53
FACT.MAT.: 6219/2012	2012	020121	502893575	M.C. RIOS, S.A	336,53
FACT.: 6270/2012	2012		502893575	M.C. RIOS, S.A	12,30
FACT.: 6271/2012	2012		502893575	M.C. RIOS, S.A	12,30
FACT.: 250027/2005	2005		502598000	MANQUITEC ATLÂNTICO	3.262,66
FACT.: 290005/29000/2009	2009		502598000	MANQUITEC ATLÂNTICO	4.532,78
FACT.: 28344/2010	2010	020203	173873383	MANUEL DANIEL DOMINGUES DE SÁ	57,86
FACT.: 28372/2010	2010	020203	173873383	MANUEL DANIEL DOMINGUES DE SÁ	432,19
FACT.: 28530/2010	2010	020203	173873383	MANUEL DANIEL DOMINGUES DE SÁ	51,98
FACT.: 28616/2010	2010	020203	173873383	MANUEL DANIEL DOMINGUES DE SÁ	46,37
FACT.: 29287/2011	2011	020203	173873383	MANUEL DANIEL DOMINGUES DE SÁ	129,62
FACT.: 29924/2012	2012	020203	173873383	MANUEL DANIEL DOMINGUES DE SÁ	91,27
FACT.: 165/0/2012	2012	020203	173873383	MANUEL DANIEL DOMINGUES DE SÁ	104,11
FACT.: N.D.1/2010	2010	030502	502219661	Manuel Valente & Pinheiro, Lda	2.439,40
FACT.MAT.: 3296/2010	2010	020121	502315733	MANUQUÍMICA - PRODUTOS QUÍMICOS DE MANUTENÇÃO	339,20
FACT.MAT.: 3296/2010	2010	020121	502315733	MANUQUÍMICA - PRODUTOS QUÍMICOS DE MANUTENÇÃO	500,00
FACT.: 3237/2011	2011	020121	502315733	MANUQUÍMICA - PRODUTOS QUÍMICOS DE MANUTENÇÃO	373,14
FACT.: 3237/2011	2011	020121	502315733	MANUQUÍMICA - PRODUTOS QUÍMICOS DE MANUTENÇÃO	160,80
FACT.: 3246/2011	2011	020104	502315733	MANUQUÍMICA - PRODUTOS QUÍMICOS DE MANUTENÇÃO	688,80
FACT.MAT.: 3313/2011	2011	020104	502315733	MANUQUÍMICA - PRODUTOS QUÍMICOS DE MANUTENÇÃO	977,24
FACT.: 2100488/2010	2010	020120	500921105	MARCA - ARTES GRÁFICAS	500,00
TRNSF.DIV.: 171/2002	2002	070101	143955292	MARIA ALICE LOPES RANGEL	24.939,89
IND: 22/GAE/I/2009	2009	06020305	114201714	Maria da Glória Azevedo Simões	125,55
IND: ID-26/DPM/09/2012	2012	06020305	160531101	Maria de Lurdes Jacome Ferreira Marques	14,50
IND: 13/GAE/I/2008	2008	06020305	120273411	MARIA ESTELA DE AZEVEDO PIRES NETO	41,23
IND: 80/DPM/2012	2012	06020305	110820290	Maria Irene Martins Lopes Soares	116,76
IND: 383/Benfeito/2010	2010	06020305	164429948	MARIA VITÓRIA NUNES DA SILVA VENTURA	2.000,00
IND: 383/Benf/2010	2010	06020305	164429948	MARIA VITÓRIA NUNES DA SILVA VENTURA	2.000,00
TERRENOS: Terreno/2012	2012	070101	164429948	MARIA VITÓRIA NUNES DA SILVA VENTURA	21.000,00
TERRENOS: Terreno/2012	2012	070101	164429948	MARIA VITÓRIA NUNES DA SILVA VENTURA	25.000,00
FACT.: 231/2010	2010		505401088	MARILU - COMÉRCIO DE FLORES, FRUTAS E LEGUMES,	27,00
FACT.: 575/2010	2010	07010305	172359570	MÁRIO DUARTE SANTOS DIAS	7.020,00
FACT.MAT.: 110018769/2011	2011	020114	500183872	MÁRIO GONÇALVES, LDA	528,05

CÂMARA MUNICIPAL DE AVEIRO

Mapa auxiliar para declaração de pagamentos em atraso à data de 31-12-2012

ID	Ano da Div.	Class. Económica	Fornecedor		Valor
			NIF	Nome	
FACT.MAT.: 110018769/2011	2011	020114	500183872	MÁRIO GONÇALVES, LDA	528,06
FACT.MAT.: 110018770/2011	2011	020121	500183872	MÁRIO GONÇALVES, LDA	42,02
FACT.MAT.: 120003666/2012	2012	020121	500183872	MÁRIO GONÇALVES, LDA	84,03
FACT.MAT.: 120010185/2012	2012	020121	500183872	MÁRIO GONÇALVES, LDA	61,06
FACT.: 60/2009/2009	2009	030502	501987169	MÁRIO RIBEIRO & FILHOS, LDA.	9.887,45
FACT.: 5420/2009	2009	07011002	501987169	MÁRIO RIBEIRO & FILHOS, LDA.	195,60
FACT.: 5421/2009	2009	07011002	501987169	MÁRIO RIBEIRO & FILHOS, LDA.	195,60
FACT.: 5422/2009	2009	07011002	501987169	MÁRIO RIBEIRO & FILHOS, LDA.	195,60
FACT.MAT.: 476/2010	2010	020101	501987169	MÁRIO RIBEIRO & FILHOS, LDA.	1.285,60
FACT.MAT.: 508/2010	2010	020101	501987169	MÁRIO RIBEIRO & FILHOS, LDA.	739,97
FACT.MAT.: 744/2010	2010	020101	501987169	MÁRIO RIBEIRO & FILHOS, LDA.	487,08
FACT.MAT.: 745/2010	2010	020101	501987169	MÁRIO RIBEIRO & FILHOS, LDA.	487,08
FACT.MAT.: 746/2010	2010	020101	501987169	MÁRIO RIBEIRO & FILHOS, LDA.	487,08
FACT.MAT.: 747/2010	2010	020101	501987169	MÁRIO RIBEIRO & FILHOS, LDA.	487,08
FACT.MAT.: 748/2010	2010	020101	501987169	MÁRIO RIBEIRO & FILHOS, LDA.	487,08
FACT.MAT.: 749/2010	2010	020101	501987169	MÁRIO RIBEIRO & FILHOS, LDA.	487,08
FACT.MAT.: 1147/2010	2010	020121	501987169	MÁRIO RIBEIRO & FILHOS, LDA.	112,32
FACT.MAT.: 41/2010	2010	020121	501987169	MÁRIO RIBEIRO & FILHOS, LDA.	36,00
NCRED.MAT.: 144/2010	2010	020121	501987169	MÁRIO RIBEIRO & FILHOS, LDA.	-6,00
FACT.MAT.: 4267/2010	2010	020101	501987169	MÁRIO RIBEIRO & FILHOS, LDA.	479,16
FACT.MAT.: 2113/2010	2010	020101	501987169	MÁRIO RIBEIRO & FILHOS, LDA.	1.804,80
FACT.MAT.: 66/2010	2010	020121	501987169	MÁRIO RIBEIRO & FILHOS, LDA.	120,00
FACT.MAT.: 3014/2010	2010	020114	501987169	MÁRIO RIBEIRO & FILHOS, LDA.	195,08
FACT.MAT.: 3015/2010	2010	020121	501987169	MÁRIO RIBEIRO & FILHOS, LDA.	260,20
FACT.MAT.: 3016/2010	2010	020101	501987169	MÁRIO RIBEIRO & FILHOS, LDA.	520,40
FACT.MAT.: 3017/2010	2010	020101	501987169	MÁRIO RIBEIRO & FILHOS, LDA.	1.819,84
FACT.MAT.: 3018/2010	2010	020121	501987169	MÁRIO RIBEIRO & FILHOS, LDA.	121,00
FACT.MAT.: 3019/2010	2010	020101	501987169	MÁRIO RIBEIRO & FILHOS, LDA.	479,16
FACT.MAT.: 3020/2010	2010	020101	501987169	MÁRIO RIBEIRO & FILHOS, LDA.	479,16
FACT.MAT.: 3021/2010	2010	020101	501987169	MÁRIO RIBEIRO & FILHOS, LDA.	479,16
FACT.MAT.: 3022/2010	2010	020101	501987169	MÁRIO RIBEIRO & FILHOS, LDA.	479,16
FACT.MAT.: 3023/2010	2010	020101	501987169	MÁRIO RIBEIRO & FILHOS, LDA.	479,16
FACT.MAT.: 3024/2010	2010	020101	501987169	MÁRIO RIBEIRO & FILHOS, LDA.	479,16
FACT.MAT.: 3462/2010	2010	020101	501987169	MÁRIO RIBEIRO & FILHOS, LDA.	399,30
FACT.MAT.: 3463/2010	2010	020101	501987169	MÁRIO RIBEIRO & FILHOS, LDA.	399,30
FACT.MAT.: 116/2010	2010	020121	501987169	MÁRIO RIBEIRO & FILHOS, LDA.	96,80
FACT.MAT.: 3748/2010	2010	020101	501987169	MÁRIO RIBEIRO & FILHOS, LDA.	1.455,87
FACT.MAT.: 122/2010	2010	020121	501987169	MÁRIO RIBEIRO & FILHOS, LDA.	147,62
FACT.MAT.: 3992/2010	2010	020101	501987169	MÁRIO RIBEIRO & FILHOS, LDA.	227,48
FACT.MAT.: 3993/2010	2010	020101	501987169	MÁRIO RIBEIRO & FILHOS, LDA.	363,97
FACT.MAT.: 3994/2010	2010	020121	501987169	MÁRIO RIBEIRO & FILHOS, LDA.	1.426,67
FACT.MAT.: 3995/2010	2010	020121	501987169	MÁRIO RIBEIRO & FILHOS, LDA.	362,85
FACT.MAT.: 3996/2010	2010	020121	501987169	MÁRIO RIBEIRO & FILHOS, LDA.	322,54
FACT.MAT.: 3997/2010	2010	020101	501987169	MÁRIO RIBEIRO & FILHOS, LDA.	217,80
FACT.MAT.: 125/2010	2010	020121	501987169	MÁRIO RIBEIRO & FILHOS, LDA.	121,00
FACT.MAT.: 4038/2010	2010	020101	501987169	MÁRIO RIBEIRO & FILHOS, LDA.	479,16
FACT.MAT.: 4039/2010	2010	020101	501987169	MÁRIO RIBEIRO & FILHOS, LDA.	479,16
FACT.MAT.: 4040/2010	2010	020101	501987169	MÁRIO RIBEIRO & FILHOS, LDA.	479,16

CÂMARA MUNICIPAL DE AVEIRO

Mapa auxiliar para declaração de pagamentos em atraso à data de 31-12-2012

ID	Ano da Div.	Class. Económica	Fornecedor		Valor
			NIF	Nome	
FACT.MAT.: 4041/2010	2010	020101	501987169	MÁRIO RIBEIRO & FILHOS, LDA.	479,16
FACT.MAT.: 4042/2010	2010	020101	501987169	MÁRIO RIBEIRO & FILHOS, LDA.	1.819,84
FACT.MAT.: 4123/2010	2010	020121	501987169	MÁRIO RIBEIRO & FILHOS, LDA.	130,97
FACT.MAT.: 4124/2010	2010	020101	501987169	MÁRIO RIBEIRO & FILHOS, LDA.	479,16
FACT.MAT.: 4125/2010	2010	020101	501987169	MÁRIO RIBEIRO & FILHOS, LDA.	479,16
FACT.MAT.: 4126/2010	2010	020101	501987169	MÁRIO RIBEIRO & FILHOS, LDA.	479,16
FACT.MAT.: 4127/2010	2010	020101	501987169	MÁRIO RIBEIRO & FILHOS, LDA.	479,16
FACT.MAT.: 130/2010	2010	020121	501987169	MÁRIO RIBEIRO & FILHOS, LDA.	181,50
FACT.MAT.: 4266/2010	2010	020101	501987169	MÁRIO RIBEIRO & FILHOS, LDA.	909,92
FACT.MAT.: 4268/2010	2010	020101	501987169	MÁRIO RIBEIRO & FILHOS, LDA.	479,16
FACT.MAT.: 4269/2010	2010	020121	501987169	MÁRIO RIBEIRO & FILHOS, LDA.	398,43
FACT.MAT.: 136/2010	2010	020121	501987169	MÁRIO RIBEIRO & FILHOS, LDA.	108,90
FACT.MAT.: 4359/2010	2010	020121	501987169	MÁRIO RIBEIRO & FILHOS, LDA.	326,26
FACT.MAT.: 4360/2010	2010	020101	501987169	MÁRIO RIBEIRO & FILHOS, LDA.	130,68
FACT.MAT.: 140/2010	2010	020121	501987169	MÁRIO RIBEIRO & FILHOS, LDA.	72,60
FACT.MAT.: 4394/2010	2010	020101	501987169	MÁRIO RIBEIRO & FILHOS, LDA.	1.091,90
FACT.MAT.: 144/2010	2010	020121	501987169	MÁRIO RIBEIRO & FILHOS, LDA.	48,40
FACT.MAT.: 4554/2010	2010	020101	501987169	MÁRIO RIBEIRO & FILHOS, LDA.	727,94
FACT.MAT.: 4846/2010	2010	020101	501987169	MÁRIO RIBEIRO & FILHOS, LDA.	1.819,84
NCRE.D.MAT.: 663/2010	2010	020121	501987169	MÁRIO RIBEIRO & FILHOS, LDA.	-72,60
FACT.MAT.: 5165/2010	2010	020101	501987169	MÁRIO RIBEIRO & FILHOS, LDA.	479,16
FACT.MAT.: 5166/2010	2010	020101	501987169	MÁRIO RIBEIRO & FILHOS, LDA.	479,16
FACT.MAT.: 5167/2010	2010	020101	501987169	MÁRIO RIBEIRO & FILHOS, LDA.	479,16
FACT.MAT.: 5168/2010	2010	020101	501987169	MÁRIO RIBEIRO & FILHOS, LDA.	479,16
N.DÉB.: 6/2011	2011	020121	501987169	MÁRIO RIBEIRO & FILHOS, LDA.	129,15
N.DÉB.: 26/2011	2011	020121	501987169	MÁRIO RIBEIRO & FILHOS, LDA.	6,15
FACT.MAT.: 1027/2011	2011	020101	501987169	MÁRIO RIBEIRO & FILHOS, LDA.	1.222,13
FACT.MAT.: 1303/2011	2011	020101	501987169	MÁRIO RIBEIRO & FILHOS, LDA.	1.109,95
FACT.MAT.: 1304/2011	2011	020121	501987169	MÁRIO RIBEIRO & FILHOS, LDA.	464,94
N.DÉB.: 29/2011	2011	020121	501987169	MÁRIO RIBEIRO & FILHOS, LDA.	162,36
FACT.MAT.: 1324/2011	2011	020121	501987169	MÁRIO RIBEIRO & FILHOS, LDA.	77,49
FACT.MAT.: 1325/2011	2011	020101	501987169	MÁRIO RIBEIRO & FILHOS, LDA.	739,97
N.CRÉD.: 291/2011	2011	020121	501987169	MÁRIO RIBEIRO & FILHOS, LDA.	-252,15
N.DÉB.: 33/2011	2011	020121	501987169	MÁRIO RIBEIRO & FILHOS, LDA.	14,76
FACT.MAT.: 1780/2011	2011	020101	501987169	MÁRIO RIBEIRO & FILHOS, LDA.	487,08
FACT.MAT.: 1781/2011	2011	020101	501987169	MÁRIO RIBEIRO & FILHOS, LDA.	487,08
FACT.MAT.: 1782/2011	2011	020101	501987169	MÁRIO RIBEIRO & FILHOS, LDA.	487,08
FACT.MAT.: 1783/2011	2011	020101	501987169	MÁRIO RIBEIRO & FILHOS, LDA.	487,08
FACT.MAT.: 1784/2011	2011	020101	501987169	MÁRIO RIBEIRO & FILHOS, LDA.	487,08
FACT.MAT.: 1785/2011	2011	020101	501987169	MÁRIO RIBEIRO & FILHOS, LDA.	487,08
FACT.MAT.: 2199/2011	2011	020101	501987169	MÁRIO RIBEIRO & FILHOS, LDA.	17,60
FACT.MAT.: 2200/2011	2011	020101	501987169	MÁRIO RIBEIRO & FILHOS, LDA.	63,10
FACT.MAT.: 2201/2011	2011	020101	501987169	MÁRIO RIBEIRO & FILHOS, LDA.	1.220,95
N.CRÉD.: 440/2011	2011	030502	501987169	MÁRIO RIBEIRO & FILHOS, LDA.	-79,73
FACT.MAT.: 2296/2011	2011	020121	501987169	MÁRIO RIBEIRO & FILHOS, LDA.	1.218,14
FACT.MAT.: 2297/2011	2011	020101	501987169	MÁRIO RIBEIRO & FILHOS, LDA.	610,47
FACT.MAT.: 3006/2011	2011	020121	501987169	MÁRIO RIBEIRO & FILHOS, LDA.	41,88
FACT.MAT.: 3007/2011	2011	020101	501987169	MÁRIO RIBEIRO & FILHOS, LDA.	58,67

CÂMARA MUNICIPAL DE AVEIRO

Mapa auxiliar para declaração de pagamentos em atraso à data de 31-12-2012

ID	Ano da Div.	Class. Económica	Fornecedor		Valor
			NIF	Nome	
FACT.MAT.: 3008/2011	2011	020101	501987169	MÁRIO RIBEIRO & FILHOS, LDA.	369,98
FACT.MAT.: 3009/2011	2011	020101	501987169	MÁRIO RIBEIRO & FILHOS, LDA.	554,98
FACT.MAT.: 3010/2011	2011	020101	501987169	MÁRIO RIBEIRO & FILHOS, LDA.	369,98
FACT.MAT.: 3011/2011	2011	020121	501987169	MÁRIO RIBEIRO & FILHOS, LDA.	491,80
N.DÉB.: 54/2011	2011	020121	501987169	MÁRIO RIBEIRO & FILHOS, LDA.	86,10
N.DÉB.: 55/2011	2011	020121	501987169	MÁRIO RIBEIRO & FILHOS, LDA.	88,56
FACT.MAT.: 3148/2011	2011	020101	501987169	MÁRIO RIBEIRO & FILHOS, LDA.	924,96
FACT.MAT.: 3149/2011	2011	020121	501987169	MÁRIO RIBEIRO & FILHOS, LDA.	81,97
FACT.MAT.: 3150/2011	2011	020101	501987169	MÁRIO RIBEIRO & FILHOS, LDA.	487,08
FACT.MAT.: 3151/2011	2011	020101	501987169	MÁRIO RIBEIRO & FILHOS, LDA.	487,08
FACT.MAT.: 3152/2011	2011	020101	501987169	MÁRIO RIBEIRO & FILHOS, LDA.	487,08
FACT.MAT.: 3153/2011	2011	020121	501987169	MÁRIO RIBEIRO & FILHOS, LDA.	491,80
FACT.MAT.: 3154/2011	2011	020101	501987169	MÁRIO RIBEIRO & FILHOS, LDA.	924,96
FACT.MAT.: 3170/2011	2011	020101	501987169	MÁRIO RIBEIRO & FILHOS, LDA.	405,90
FACT.MAT.: 3171/2011	2011	020101	501987169	MÁRIO RIBEIRO & FILHOS, LDA.	405,90
FACT.MAT.: 3332/2011	2011	020101	501987169	MÁRIO RIBEIRO & FILHOS, LDA.	924,96
FACT.MAT.: 3333/2011	2011	020101	501987169	MÁRIO RIBEIRO & FILHOS, LDA.	184,99
FACT.MAT.: 3334/2011	2011	020101	501987169	MÁRIO RIBEIRO & FILHOS, LDA.	175,64
N.DÉB.: 63/2011	2011	020121	501987169	MÁRIO RIBEIRO & FILHOS, LDA.	61,50
N.DÉB.: 64/2011	2011	020121	501987169	MÁRIO RIBEIRO & FILHOS, LDA.	12,30
N.DÉB.: 65/2011	2011	020121	501987169	MÁRIO RIBEIRO & FILHOS, LDA.	6,15
FACT.MAT.: 3471/2011	2011	020101	501987169	MÁRIO RIBEIRO & FILHOS, LDA.	405,90
FACT.MAT.: 3472/2011	2011	020101	501987169	MÁRIO RIBEIRO & FILHOS, LDA.	405,90
FACT.MAT.: 3473/2011	2011	020101	501987169	MÁRIO RIBEIRO & FILHOS, LDA.	487,08
FACT.MAT.: 3474/2011	2011	020101	501987169	MÁRIO RIBEIRO & FILHOS, LDA.	487,08
FACT.MAT.: 3475/2011	2011	020101	501987169	MÁRIO RIBEIRO & FILHOS, LDA.	487,08
FACT.MAT.: 3476/2011	2011	020101	501987169	MÁRIO RIBEIRO & FILHOS, LDA.	487,08
FACT.MAT.: 3477/2011	2011	020101	501987169	MÁRIO RIBEIRO & FILHOS, LDA.	487,08
FACT.MAT.: 3478/2011	2011	020101	501987169	MÁRIO RIBEIRO & FILHOS, LDA.	487,08
FACT.MAT.: 3479/2011	2011	020101	501987169	MÁRIO RIBEIRO & FILHOS, LDA.	1.109,95
FACT.MAT.: 3480/2011	2011	020101	501987169	MÁRIO RIBEIRO & FILHOS, LDA.	739,97
N.DÉB.: 66/2011	2011	020121	501987169	MÁRIO RIBEIRO & FILHOS, LDA.	73,80
N.DÉB.: 67/2011	2011	020121	501987169	MÁRIO RIBEIRO & FILHOS, LDA.	49,20
FACT.MAT.: 3511/2011	2011	020101	501987169	MÁRIO RIBEIRO & FILHOS, LDA.	487,08
FACT.MAT.: 3512/2011	2011	020101	501987169	MÁRIO RIBEIRO & FILHOS, LDA.	487,08
FACT.MAT.: 4074/2011	2011	020101	501987169	MÁRIO RIBEIRO & FILHOS, LDA.	92,50
FACT.MAT.: 4075/2011	2011	020101	501987169	MÁRIO RIBEIRO & FILHOS, LDA.	46,25
FACT.MAT.: 4076/2011	2011	020101	501987169	MÁRIO RIBEIRO & FILHOS, LDA.	92,50
FACT.MAT.: 4077/2011	2011	020101	501987169	MÁRIO RIBEIRO & FILHOS, LDA.	252,40
FACT.MAT.: 4078/2011	2011	020121	501987169	MÁRIO RIBEIRO & FILHOS, LDA.	926,56
FACT.MAT.: 4079/2011	2011	020121	501987169	MÁRIO RIBEIRO & FILHOS, LDA.	513,40
N.CRÉD.: 783/2011	2011	020121	501987169	MÁRIO RIBEIRO & FILHOS, LDA.	-159,90
FACT.MAT.: 4155/2011	2011	020101	501987169	MÁRIO RIBEIRO & FILHOS, LDA.	487,08
FACT.MAT.: 4156/2011	2011	020101	501987169	MÁRIO RIBEIRO & FILHOS, LDA.	487,08
FACT.MAT.: 4157/2011	2011	020101	501987169	MÁRIO RIBEIRO & FILHOS, LDA.	487,08
FACT.MAT.: 4158/2011	2011	020101	501987169	MÁRIO RIBEIRO & FILHOS, LDA.	88,56
FACT.MAT.: 4159/2011	2011	020101	501987169	MÁRIO RIBEIRO & FILHOS, LDA.	398,52
FACT.MAT.: 4160/2011	2011	020121	501987169	MÁRIO RIBEIRO & FILHOS, LDA.	514,76

CÂMARA MUNICIPAL DE AVEIRO

Mapa auxiliar para declaração de pagamentos em atraso à data de 31-12-2012

ID	Ano da Div.	Class. Económica	Fornecedor		Valor
			NIF	Nome	
FACT.MAT.: 4193/2011	2011	020101	501987169	MÁRIO RIBEIRO & FILHOS, LDA.	487,08
FACT.MAT.: 4196/2011	2011	020101	501987169	MÁRIO RIBEIRO & FILHOS, LDA.	487,08
FACT.MAT.: 4194/2011	2011	020101	501987169	MÁRIO RIBEIRO & FILHOS, LDA.	398,52
FACT.MAT.: 4195/2011	2011	020101	501987169	MÁRIO RIBEIRO & FILHOS, LDA.	88,56
FACT.MAT.: 4197/2011	2011	020101	501987169	MÁRIO RIBEIRO & FILHOS, LDA.	487,08
FACT.MAT.: 4198/2011	2011	020101	501987169	MÁRIO RIBEIRO & FILHOS, LDA.	487,08
FACT.MAT.: 4199/2011	2011	020101	501987169	MÁRIO RIBEIRO & FILHOS, LDA.	405,90
FACT.MAT.: 4200/2011	2011	020101	501987169	MÁRIO RIBEIRO & FILHOS, LDA.	405,90
FACT.MAT.: 4201/2011	2011	020101	501987169	MÁRIO RIBEIRO & FILHOS, LDA.	245,11
FACT.MAT.: 4202/2011	2011	020101	501987169	MÁRIO RIBEIRO & FILHOS, LDA.	813,96
FACT.MAT.: 4203/2011	2011	020101	501987169	MÁRIO RIBEIRO & FILHOS, LDA.	199,26
FACT.MAT.: 4204/2011	2011	020101	501987169	MÁRIO RIBEIRO & FILHOS, LDA.	1.035,96
FACT.: 83/2011	2011	020121	501987169	MÁRIO RIBEIRO & FILHOS, LDA.	73,80
FACT.MAT.: 4269/2011	2011	020121	501987169	MÁRIO RIBEIRO & FILHOS, LDA.	163,93
N.DÉB.: 84/2011	2011	020121	501987169	MÁRIO RIBEIRO & FILHOS, LDA.	29,52
FACT.MAT.: 45/2012	2012	020101	501987169	MÁRIO RIBEIRO & FILHOS, LDA.	177,12
FACT.MAT.: 46/2012	2012	020101	501987169	MÁRIO RIBEIRO & FILHOS, LDA.	73,80
FACT.MAT.: 47/2012	2012	020101	501987169	MÁRIO RIBEIRO & FILHOS, LDA.	73,80
FACT.MAT.: 204/2012	2012	020121	501987169	MÁRIO RIBEIRO & FILHOS, LDA.	81,67
FACT.MAT.: 205/2012	2012	020101	501987169	MÁRIO RIBEIRO & FILHOS, LDA.	88,56
FACT.: 206/2012	2012	020101	501987169	MÁRIO RIBEIRO & FILHOS, LDA.	88,56
N.CRÉD.: 113/2012	2012	020101	501987169	MÁRIO RIBEIRO & FILHOS, LDA.	-88,56
FACT.MAT.: 639/2012	2012	020101	501987169	MÁRIO RIBEIRO & FILHOS, LDA.	88,56
N.CRÉD.: 238/2012	2012	020101	501987169	MÁRIO RIBEIRO & FILHOS, LDA.	-362,85
FACT.: N.L.10014/2010	2010	030502	500761108	Martelo Eléctrico, Lda	1.301,92
FACT.: N.L.11055/2011	2011		500761108	Martelo Eléctrico, Lda	772,24
FACT.MAT.: 919/2010	2010	020121	503496553	Masitrave - Comércio, Montagem, Reparação, Manuten	2.421,21
FACT.MAT.: 190/2011	2011	020121	503496553	Masitrave - Comércio, Montagem, Reparação, Manuten	1.180,80
FACT.MAT.: 339/2011	2011	020121	503496553	Masitrave - Comércio, Montagem, Reparação, Manuten	996,58
FACT.MAT.: 340/2011	2011	020121	503496553	Masitrave - Comércio, Montagem, Reparação, Manuten	966,78
FACT.MAT.: 493/2011	2011	020121	503496553	Masitrave - Comércio, Montagem, Reparação, Manuten	45,98
FACT.MAT.: 494/2011	2011	020121	503496553	Masitrave - Comércio, Montagem, Reparação, Manuten	1.677,50
FACT.MAT.: 495/2011	2011	020121	503496553	Masitrave - Comércio, Montagem, Reparação, Manuten	30,65
FACT.MAT.: 496/2011	2011	020121	503496553	Masitrave - Comércio, Montagem, Reparação, Manuten	67,63
FACT.MAT.: 497/2011	2011	020121	503496553	Masitrave - Comércio, Montagem, Reparação, Manuten	15,07
FACT.MAT.: 498/2011	2011	020121	503496553	Masitrave - Comércio, Montagem, Reparação, Manuten	37,02
FACT.MAT.: 499/2011	2011	020121	503496553	Masitrave - Comércio, Montagem, Reparação, Manuten	15,07
FACT.MAT.: 500/2011	2011	020121	503496553	Masitrave - Comércio, Montagem, Reparação, Manuten	18,51
FACT.MAT.: 562/2011	2011	020121	503496553	Masitrave - Comércio, Montagem, Reparação, Manuten	966,78
FACT.MAT.: 616/2011	2011	020121	503496553	Masitrave - Comércio, Montagem, Reparação, Manuten	161,01
FACT.MAT.: 659/2011	2011	020121	503496553	Masitrave - Comércio, Montagem, Reparação, Manuten	118,38
FACT.MAT.: 660/2011	2011	020121	503496553	Masitrave - Comércio, Montagem, Reparação, Manuten	120,80
FACT.MAT.: 661/2011	2011	020121	503496553	Masitrave - Comércio, Montagem, Reparação, Manuten	75,34
FACT.MAT.: 662/2011	2011	020121	503496553	Masitrave - Comércio, Montagem, Reparação, Manuten	202,88
FACT.MAT.: 663/2011	2011	020121	503496553	Masitrave - Comércio, Montagem, Reparação, Manuten	15,33
FACT.MAT.: 664/2011	2011	020121	503496553	Masitrave - Comércio, Montagem, Reparação, Manuten	54,43
FACT.MAT.: 665/2011	2011	020121	503496553	Masitrave - Comércio, Montagem, Reparação, Manuten	397,46
FACT.MAT.: 668/2011	2011	020121	503496553	Masitrave - Comércio, Montagem, Reparação, Manuten	15,07

CÂMARA MUNICIPAL DE AVEIRO

Mapa auxiliar para declaração de pagamentos em atraso à data de 31-12-2012

ID	Ano da Div.	Class. Económica	Fornecedor		Valor
			NIF	Nome	
FACT.MAT.: 765/2011	2011	020121	503496553	Masitrave - Comércio, Montagem, Reparação, Manuten	483,39
FACT.MAT.: 766/2011	2011	020121	503496553	Masitrave - Comércio, Montagem, Reparação, Manuten	108,86
FACT.MAT.: 767/2011	2011	020121	503496553	Masitrave - Comércio, Montagem, Reparação, Manuten	54,43
FACT.MAT.: 768/2011	2011	020121	503496553	Masitrave - Comércio, Montagem, Reparação, Manuten	54,43
FACT.MAT.: 769/2011	2011	020121	503496553	Masitrave - Comércio, Montagem, Reparação, Manuten	54,43
FACT.MAT.: 770/2011	2011	020121	503496553	Masitrave - Comércio, Montagem, Reparação, Manuten	483,39
FACT.MAT.: 771/2011	2011	020121	503496553	Masitrave - Comércio, Montagem, Reparação, Manuten	290,03
FACT.MAT.: 772/2011	2011	020121	503496553	Masitrave - Comércio, Montagem, Reparação, Manuten	15,33
FACT.MAT.: 773/2011	2011	020121	503496553	Masitrave - Comércio, Montagem, Reparação, Manuten	15,33
FACT.MAT.: 774/2011	2011	020121	503496553	Masitrave - Comércio, Montagem, Reparação, Manuten	54,43
FACT.MAT.: 775/2011	2011	020121	503496553	Masitrave - Comércio, Montagem, Reparação, Manuten	15,33
FACT.MAT.: 808/2011	2011	020121	503496553	Masitrave - Comércio, Montagem, Reparação, Manuten	1.054,73
FACT.MAT.: 809/2011	2011	020121	503496553	Masitrave - Comércio, Montagem, Reparação, Manuten	30,14
FACT.MAT.: 810/2011	2011	020121	503496553	Masitrave - Comércio, Montagem, Reparação, Manuten	30,39
FACT.MAT.: 811/2011	2011	020121	503496553	Masitrave - Comércio, Montagem, Reparação, Manuten	93,85
FACT.MAT.: 812/2011	2011	020121	503496553	Masitrave - Comércio, Montagem, Reparação, Manuten	15,07
FACT.MAT.: 867/2011	2011	020121	503496553	Masitrave - Comércio, Montagem, Reparação, Manuten	2.952,00
FACT.MAT.: 868/2011	2011	020121	503496553	Masitrave - Comércio, Montagem, Reparação, Manuten	3.918,78
FACT.MAT.: 879/2011	2011	020121	503496553	Masitrave - Comércio, Montagem, Reparação, Manuten	297,32
FACT.MAT.: 880/2011	2011	020121	503496553	Masitrave - Comércio, Montagem, Reparação, Manuten	105,73
FACT.MAT.: 882/2011	2011	020121	503496553	Masitrave - Comércio, Montagem, Reparação, Manuten	966,78
FACT.MAT.: 883/2011	2011	020121	503496553	Masitrave - Comércio, Montagem, Reparação, Manuten	108,86
FACT.MAT.: 883/2011	2011	020121	503496553	Masitrave - Comércio, Montagem, Reparação, Manuten	1.575,63
FACT.MAT.: 1008/2011	2011	020121	503496553	Masitrave - Comércio, Montagem, Reparação, Manuten	3.918,78
FACT.MAT.: 1009/2011	2011	020121	503496553	Masitrave - Comércio, Montagem, Reparação, Manuten	30,65
FACT.MAT.: 1010/2011	2011	020121	503496553	Masitrave - Comércio, Montagem, Reparação, Manuten	15,33
FACT.MAT.: 1011/2011	2011	020121	503496553	Masitrave - Comércio, Montagem, Reparação, Manuten	94,11
FACT.MAT.: 1015/2011	2011	020121	503496553	Masitrave - Comércio, Montagem, Reparação, Manuten	2.952,00
FACT.MAT.: 1016/2011	2011	020121	503496553	Masitrave - Comércio, Montagem, Reparação, Manuten	644,52
FACT.MAT.: 1068/2011	2011	020121	503496553	Masitrave - Comércio, Montagem, Reparação, Manuten	241,08
FACT.MAT.: 1069/2011	2011	020121	503496553	Masitrave - Comércio, Montagem, Reparação, Manuten	15,07
FACT.MAT.: 29/2012	2012	020121	503496553	Masitrave - Comércio, Montagem, Reparação, Manuten	67,63
FACT.MAT.: 30/2012	2012	020121	503496553	Masitrave - Comércio, Montagem, Reparação, Manuten	507,19
FACT.MAT.: 31/2012	2012	020121	503496553	Masitrave - Comércio, Montagem, Reparação, Manuten	135,25
FACT.MAT.: 32/2012	2012	020121	503496553	Masitrave - Comércio, Montagem, Reparação, Manuten	54,43
FACT.MAT.: 33/2012	2012	020121	503496553	Masitrave - Comércio, Montagem, Reparação, Manuten	54,43
FACT.MAT.: 34/2012	2012	020121	503496553	Masitrave - Comércio, Montagem, Reparação, Manuten	104,65
FACT.MAT.: 35/2012	2012	020121	503496553	Masitrave - Comércio, Montagem, Reparação, Manuten	15,07
FACT.MAT.: 36/2012	2012	020121	503496553	Masitrave - Comércio, Montagem, Reparação, Manuten	158,03
FACT.MAT.: 37/2012	2012	020121	503496553	Masitrave - Comércio, Montagem, Reparação, Manuten	54,43
FACT.MAT.: 38/2012	2012	020121	503496553	Masitrave - Comércio, Montagem, Reparação, Manuten	54,43
FACT.MAT.: 39/2012	2012	020121	503496553	Masitrave - Comércio, Montagem, Reparação, Manuten	54,43
FACT.MAT.: 40/2012	2012	020121	503496553	Masitrave - Comércio, Montagem, Reparação, Manuten	54,43
FACT.MAT.: 55/2012	2012	020121	503496553	Masitrave - Comércio, Montagem, Reparação, Manuten	54,43
FACT.MAT.: 56/2012	2012	020121	503496553	Masitrave - Comércio, Montagem, Reparação, Manuten	54,43
FACT.MAT.: 57/2012	2012	020121	503496553	Masitrave - Comércio, Montagem, Reparação, Manuten	15,07
FACT.MAT.: 58/2012	2012	020121	503496553	Masitrave - Comércio, Montagem, Reparação, Manuten	54,43
FACT.MAT.: 59/2012	2012	020121	503496553	Masitrave - Comércio, Montagem, Reparação, Manuten	1.305,15

CÂMARA MUNICIPAL DE AVEIRO

Mapa auxiliar para declaração de pagamentos em atraso à data de 31-12-2012

ID	Ano da Div.	Class. Económica	Fornecedor		Valor
			NIF	Nome	
FACT.MAT.: 61/2012	2012	020121	503496553	Masitrave - Comércio, Montagem, Reparação, Manuten	54,43
FACT.MAT.: 62/2012	2012	020121	503496553	Masitrave - Comércio, Montagem, Reparação, Manuten	236,69
FACT.: 7048/2008	2008		503642401	MAXIFLOR - PROMOÇÃO E COMERCIALIZAÇÃO DE PLAN	896,00
FACT.: 7049/2008	2008		503642401	MAXIFLOR - PROMOÇÃO E COMERCIALIZAÇÃO DE PLAN	1.317,12
FACT.: OFC81121358/2012	2012	020203	503255955	MCOUTINHO LITORAL, SA	133,49
FACT.: 20111581/2011	2011	07011002	506658066	MEDICAL PLUS - PRODUTOS MÉDICOS E HOSPITALARE	155,72
FACT.MAT.: 20111582/2011	2011	020111	506658066	MEDICAL PLUS - PRODUTOS MÉDICOS E HOSPITALARE	323,24
FACT.: I.194/2012	2012	020219	504990926	MEDIDATA NET - SISTEMA DE INFORMAÇÃO PARA AUTA	1.428,88
FACT.MAT.: A/39155/2010	2010	020112	503109681	MEGAPE - COMÉRCIO E INDÚSTRIA DE PNEUS, SA	314,66
FACT.MAT.: A/39158/2010	2010	020112	503109681	MEGAPE - COMÉRCIO E INDÚSTRIA DE PNEUS, SA	3.481,87
FACT.MAT.: A/39160/2010	2010	020112	503109681	MEGAPE - COMÉRCIO E INDÚSTRIA DE PNEUS, SA	253,01
FACT.MAT.: A/39605/2010	2010	020112	503109681	MEGAPE - COMÉRCIO E INDÚSTRIA DE PNEUS, SA	130,68
FACT.MAT.: A/39606/2010	2010	020112	503109681	MEGAPE - COMÉRCIO E INDÚSTRIA DE PNEUS, SA	185,86
FACT.MAT.: A/39608/2010	2010	020112	503109681	MEGAPE - COMÉRCIO E INDÚSTRIA DE PNEUS, SA	375,58
FACT.: 1001803/B/2010	2010	020114	500384436	MENDES & IRMÃOS LDA	700,63
FACT.MAT.: 1004174/2010	2010	020121	500384436	MENDES & IRMÃOS LDA	120,75
FACT.: N.D.1000084/2010	2010	030502	500384436	MENDES & IRMÃOS LDA	150,79
FACT.: 1005183/2010	2010	020121	500384436	MENDES & IRMÃOS LDA	338,18
FACT.MAT.: 1005471/2010	2010	020121	500384436	MENDES & IRMÃOS LDA	189,00
FACT.MAT.: 1005631/2010	2010	020101	500384436	MENDES & IRMÃOS LDA	201,28
FACT.MAT.: 1005631/2010	2010	020101	500384436	MENDES & IRMÃOS LDA	666,97
FACT.: NB1000104/2010	2010	030502	500384436	MENDES & IRMÃOS LDA	158,26
FACT.MAT.: 1006036/2010	2010	020114	500384436	MENDES & IRMÃOS LDA	270,00
FACT.: N.D.6/2010	2010	030502	500384436	MENDES & IRMÃOS LDA	156,43
FACT.: 11/2010	2010	030502	500384436	MENDES & IRMÃOS LDA	162,11
FACT.MAT.: 1008900/2010	2010	020114	500384436	MENDES & IRMÃOS LDA	476,26
FACT.MAT.: 1008901/2010	2010	020114	500384436	MENDES & IRMÃOS LDA	616,68
FACT.MAT.: 1008902/2010	2010	020114	500384436	MENDES & IRMÃOS LDA	120,09
FACT.MAT.: 1009252/2010	2010	020114	500384436	MENDES & IRMÃOS LDA	68,97
FACT.MAT.: 1009020/2010	2010	020114	500384436	MENDES & IRMÃOS LDA	108,90
FACT.MAT.: 1009021/2010	2010	020114	500384436	MENDES & IRMÃOS LDA	12,71
FACT.MAT.: 1009086/2010	2010	020121	500384436	MENDES & IRMÃOS LDA	930,37
FACT.MAT.: 1009162/2010	2010	020101	500384436	MENDES & IRMÃOS LDA	1.882,37
FACT.MAT.: 1009164/2010	2010	020101	500384436	MENDES & IRMÃOS LDA	3.095,42
FACT.MAT.: 1009186/2010	2010	020114	500384436	MENDES & IRMÃOS LDA	85,91
FACT.: N.D.29/2010	2010	030502	500384436	MENDES & IRMÃOS LDA	174,20
FACT.MAT.: 1009253/2010	2010	020114	500384436	MENDES & IRMÃOS LDA	108,90
FACT.MAT.: 1009439/2010	2010	020114	500384436	MENDES & IRMÃOS LDA	99,83
FACT.MAT.: 1009440/2010	2010	020114	500384436	MENDES & IRMÃOS LDA	352,35
FACT.MAT.: 1009950/2010	2010	020114	500384436	MENDES & IRMÃOS LDA	31,76
FACT.MAT.: 1009951/2010	2010	020114	500384436	MENDES & IRMÃOS LDA	108,90
FACT.: N.D.44/2010	2010	030502	500384436	MENDES & IRMÃOS LDA	166,89
FACT.MAT.: 1010742/2010	2010	020114	500384436	MENDES & IRMÃOS LDA	798,60
FACT.MAT.: 1010782/2010	2010	020114	500384436	MENDES & IRMÃOS LDA	161,51
FACT.MAT.: 1012533/2010	2010	020101	500384436	MENDES & IRMÃOS LDA	176,06
FACT.MAT.: 1012791/2010	2010	020101	500384436	MENDES & IRMÃOS LDA	726,00
FACT.: N.D.52/2010	2010	030502	500384436	MENDES & IRMÃOS LDA	312,29
FACT.MAT.: 1013666/2010	2010	020114	500384436	MENDES & IRMÃOS LDA	1.056,18

CÂMARA MUNICIPAL DE AVEIRO

Mapa auxiliar para declaração de pagamentos em atraso à data de 31-12-2012

ID	Ano da Div.	Class. Económica	Fornecedor		Valor
			NIF	Nome	
N.DÉB.: 1100008/2011	2011	030502	500384436	MENDES & IRMÃOS LDA	362,86
FACT.: 1100015/2011	2011	030502	500384436	MENDES & IRMÃOS LDA	407,24
FACT.MAT.: 1103912/2011	2011	020114	500384436	MENDES & IRMÃOS LDA	1.116,37
FACT.MAT.: 1104019/2011	2011	020114	500384436	MENDES & IRMÃOS LDA	70,70
FACT.: 1104172/2011	2011	020114	500384436	MENDES & IRMÃOS LDA	30,75
FACT.: 1100029/2011	2011	030502	500384436	MENDES & IRMÃOS LDA	228,81
FACT.MAT.: 1105569/2011	2011	020114	500384436	MENDES & IRMÃOS LDA	38,01
FACT.: 1100043/2011	2011	030502	500384436	MENDES & IRMÃOS LDA	229,83
FACT.MAT.: 1106602/2011	2011	020101	500384436	MENDES & IRMÃOS LDA	398,52
FACT.: 1100047/2011	2011	030502	500384436	MENDES & IRMÃOS LDA	222,17
FACT.MAT.: 1107352/2011	2011	020101	500384436	MENDES & IRMÃOS LDA	2.277,96
FACT.MAT.: 1107353/2011	2011	020101	500384436	MENDES & IRMÃOS LDA	4.943,62
FACT.MAT.: 1108730/2011	2011	020101	500384436	MENDES & IRMÃOS LDA	1.291,50
FACT.MAT.: 1108731/2011	2011	020101	500384436	MENDES & IRMÃOS LDA	51,66
FACT.MAT.: 1109346/2011	2011	020101	500384436	MENDES & IRMÃOS LDA	624,84
FACT.: 1100065/2011	2011	030502	500384436	MENDES & IRMÃOS LDA	378,77
FACT.MAT.: 1110082/2011	2011	020101	500384436	MENDES & IRMÃOS LDA	232,47
FACT.MAT.: 1110083/2011	2011	020101	500384436	MENDES & IRMÃOS LDA	2.292,11
FACT.: ND1100076/2011	2011	030502	500384436	MENDES & IRMÃOS LDA	180,07
FACT.: ND.1100090/2011	2011	030502	500384436	MENDES & IRMÃOS LDA	206,86
FACT.MAT.: 1113121/2011	2011	020121	500384436	MENDES & IRMÃOS LDA	275,52
FACT.: 1100102/2011	2011	030502	500384436	MENDES & IRMÃOS LDA	153,12
FACT.: ND.1200010/2012	2012	030502	500384436	MENDES & IRMÃOS LDA	369,63
FACT.: ND.1200020/2012	2012	030502	500384436	MENDES & IRMÃOS LDA	189,26
FACT.: 1200033/2012	2012	030502	500384436	MENDES & IRMÃOS LDA	202,78
FACT.: 1200077/2012	2012	030502	500384436	MENDES & IRMÃOS LDA	405,57
FACT.: 1200087/2012	2012	030502	500384436	MENDES & IRMÃOS LDA	176,57
FACT.MAT.: 1201372/2012	2012	020101	500384436	MENDES & IRMÃOS LDA	319,80
FACT.: N.D.1200093/2012	2012	030502	500384436	MENDES & IRMÃOS LDA	371,41
FACT.: 6/2010	2010	020214	506184064	MENTANALYSIS	1.452,00
REEMB&REST: Guia 16735/2009	2009	060201		Mercados e feiras	14,40
REEMB&REST: Guia 16737/2009	2009	060201		Mercados e feiras	14,40
REEMB&REST: Guia 16766/2009	2009	060201		Mercados e feiras	12,00
REEMB&REST: Guia 17580/2009	2009	060201		Mercados e feiras	12,00
REEMB&REST: Guia 17610/2009	2009	060201		Mercados e feiras	14,40
FACT.: 84/2009	2009	020219	501636080	MICROFIL, S A	5.472,90
FACT.: 101/2010	2010	020219	501636080	MICROFIL, S A	5.472,90
FACT.MAT.: 7617/2009	2009	020101	500197814	MOTA - ENGIL - ENGENHARIA E CONSTRUÇÃO, S.A	1.712,76
FACT.MAT.: 09/007630/2009	2009	020101	500197814	MOTA - ENGIL - ENGENHARIA E CONSTRUÇÃO, S.A	707,78
FACT.MAT.: 09/007664/2009	2009	020101	500197814	MOTA - ENGIL - ENGENHARIA E CONSTRUÇÃO, S.A	1.755,92
FACT.MAT.: 09/007685/2009	2009	020101	500197814	MOTA - ENGIL - ENGENHARIA E CONSTRUÇÃO, S.A	696,44
FACT.MAT.: 09/007767/2009	2009	020101	500197814	MOTA - ENGIL - ENGENHARIA E CONSTRUÇÃO, S.A	4.018,36
FACT.: 09/007779/1/2009	2009	020121	500197814	MOTA - ENGIL - ENGENHARIA E CONSTRUÇÃO, S.A	33,20
FACT.MAT.: 09/007827/2009	2009	020121	500197814	MOTA - ENGIL - ENGENHARIA E CONSTRUÇÃO, S.A	1.249,71
FACT.: 09/007827/1/2009	2009	020121	500197814	MOTA - ENGIL - ENGENHARIA E CONSTRUÇÃO, S.A	48,08
FACT.MAT.: 09/007839/2009	2009	020121	500197814	MOTA - ENGIL - ENGENHARIA E CONSTRUÇÃO, S.A	302,33
FACT.: 09/007839/1/2009	2009	020121	500197814	MOTA - ENGIL - ENGENHARIA E CONSTRUÇÃO, S.A	11,63
FACT.MAT.: 09/007858/2009	2009	020101	500197814	MOTA - ENGIL - ENGENHARIA E CONSTRUÇÃO, S.A	534,47

CÂMARA MUNICIPAL DE AVEIRO

Mapa auxiliar para declaração de pagamentos em atraso à data de 31-12-2012

ID	Ano da Div.	Class. Económica	Fornecedor		Valor
			NIF	Nome	
FACT.MAT.: 09/007858/1/2009	2009	020121	500197814	MOTA - ENGIL - ENGENHARIA E CONSTRUÇÃO, S.A	1.594,01
FACT.MAT.: 09/007899/2009	2009	020121	500197814	MOTA - ENGIL - ENGENHARIA E CONSTRUÇÃO, S.A	339,14
FACT.: 09/007960/2009	2009	020101	500197814	MOTA - ENGIL - ENGENHARIA E CONSTRUÇÃO, S.A	1.944,58
N.CRÉD.: 00/001101/2009	2009	020121	500197814	MOTA - ENGIL - ENGENHARIA E CONSTRUÇÃO, S.A	-92,90
FACT.MAT.: 09/008001/A/2009	2009	020121	500197814	MOTA - ENGIL - ENGENHARIA E CONSTRUÇÃO, S.A	635,54
FACT.: 09/008001/B/2009	2009	020101	500197814	MOTA - ENGIL - ENGENHARIA E CONSTRUÇÃO, S.A	354,41
FACT.MAT.: 09/008023/2009	2009	020121	500197814	MOTA - ENGIL - ENGENHARIA E CONSTRUÇÃO, S.A	629,15
FACT.: 09/008040/2009	2009	020101	500197814	MOTA - ENGIL - ENGENHARIA E CONSTRUÇÃO, S.A	333,88
FACT.MAT.: 09/008057/A/2009	2009	020101	500197814	MOTA - ENGIL - ENGENHARIA E CONSTRUÇÃO, S.A	323,23
FACT.MAT.: 09/008057/B/2009	2009	020121	500197814	MOTA - ENGIL - ENGENHARIA E CONSTRUÇÃO, S.A	339,30
FACT.: 9200177/2009	2009		507190327	MOVEAVEIRO - EMPRESA MUNICIPAL DE MOBILIDADE, E	205,00
FACT.: 2100394/2011	2011		507190327	MOVEAVEIRO - EMPRESA MUNICIPAL DE MOBILIDADE, E	5.700,00
FACT.: 800460/2009	2009		505767457	MULTICERT - SERVIÇOS DE CERTIFICAÇÃO ELECTRÓNICA	54,00
FACT.: 993/2010	2010	020220	505767457	MULTICERT - SERVIÇOS DE CERTIFICAÇÃO ELECTRÓNICA	119,02
FACT.: 1499/2011	2011	020220	505767457	MULTICERT - SERVIÇOS DE CERTIFICAÇÃO ELECTRÓNICA	20,33
FACT.: 2085/2011	2011	020220	505767457	MULTICERT - SERVIÇOS DE CERTIFICAÇÃO ELECTRÓNICA	101,66
FACT.: 1404/2012	2012	020220	505767457	MULTICERT - SERVIÇOS DE CERTIFICAÇÃO ELECTRÓNICA	81,33
FACT.: N.D.A10.18/2010	2010	030502	506871541	Multitendas - Comércio e Aluguer de Tendas, Lda	41,02
FACT.: N.D.A10.23/2010	2010	030502	506871541	Multitendas - Comércio e Aluguer de Tendas, Lda	133,93
FACT.: N.D.A10.27/2010	2010	030502	506871541	Multitendas - Comércio e Aluguer de Tendas, Lda	127,47
FACT.: N.D.A10.32/2010	2010	030502	506871541	Multitendas - Comércio e Aluguer de Tendas, Lda	116,79
FACT.: N.D.A10.35/2010	2010	030502	506871541	Multitendas - Comércio e Aluguer de Tendas, Lda	108,23
FACT.: N.D.A10.41/2010	2010	030502	506871541	Multitendas - Comércio e Aluguer de Tendas, Lda	96,52
N.CRÉD.: A10.16/2010	2010	030502	506871541	Multitendas - Comércio e Aluguer de Tendas, Lda	-11,83
N.CRÉD.: A10.17/2010	2010	030502	506871541	Multitendas - Comércio e Aluguer de Tendas, Lda	-1,53
N.CRÉD.: A10.18/2010	2010	030502	506871541	Multitendas - Comércio e Aluguer de Tendas, Lda	-1,46
N.CRÉD.: A10.19/2010	2010	030502	506871541	Multitendas - Comércio e Aluguer de Tendas, Lda	-3,58
N.CRÉD.: A10.20/2010	2010	030502	506871541	Multitendas - Comércio e Aluguer de Tendas, Lda	-3,45
N.CRÉD.: A10.21/2010	2010	030502	506871541	Multitendas - Comércio e Aluguer de Tendas, Lda	-3,58
N.CRÉD.: A10.22/2010	2010	030502	506871541	Multitendas - Comércio e Aluguer de Tendas, Lda	-93,54
N.DÉB.: A10.43/2010	2010	030502	506871541	Multitendas - Comércio e Aluguer de Tendas, Lda	82,97
N.DÉB.: A11.1/2011	2011	030502	506871541	Multitendas - Comércio e Aluguer de Tendas, Lda	74,48
FACT.: A11.4/2011	2011	030502	506871541	Multitendas - Comércio e Aluguer de Tendas, Lda	59,60
FACT.: A11.7/2011	2011	030502	506871541	Multitendas - Comércio e Aluguer de Tendas, Lda	57,49
N.DÉB.: A11.10/2011	2011	030502	506871541	Multitendas - Comércio e Aluguer de Tendas, Lda	47,42
FACT.: A11.15/2011	2011	030502	506871541	Multitendas - Comércio e Aluguer de Tendas, Lda	32,01
FACT.: A11.21/2011	2011	030502	506871541	Multitendas - Comércio e Aluguer de Tendas, Lda	30,98
FACT.: A11.25/2011	2011	030502	506871541	Multitendas - Comércio e Aluguer de Tendas, Lda	33,01
FACT.: A11.29/2011	2011	030502	506871541	Multitendas - Comércio e Aluguer de Tendas, Lda	24,25
FACT.: ND A11.35/2011	2011	030502	506871541	Multitendas - Comércio e Aluguer de Tendas, Lda	14,99
FACT.: 11.1/2011	2011	030502	506871541	Multitendas - Comércio e Aluguer de Tendas, Lda	306,19
FACT.: ND.JM11.6/2011	2011	030502	506871541	Multitendas - Comércio e Aluguer de Tendas, Lda	63,86
FACT.: ND.JM11.9/2011	2011	030502	506871541	Multitendas - Comércio e Aluguer de Tendas, Lda	65,99
FACT.: JM12.2/2012	2012	030502	506871541	Multitendas - Comércio e Aluguer de Tendas, Lda	63,99
FACT.: JM12.9/2012	2012	030502	506871541	Multitendas - Comércio e Aluguer de Tendas, Lda	59,86
FACT.: N.D.JM12.16/2012	2012	030502	506871541	Multitendas - Comércio e Aluguer de Tendas, Lda	63,99
FACT.: 4000002757/2012	2012	070108	504475606	MUNICÍPIA - EMPRESA DE CARTOGRAFIA E SISTEMAS D	6.476,40
FACT.: 4000002757/2012	2012	070108	504475606	MUNICÍPIA - EMPRESA DE CARTOGRAFIA E SISTEMAS D	6.476,40

CÂMARA MUNICIPAL DE AVEIRO

Mapa auxiliar para declaração de pagamentos em atraso à data de 31-12-2012

ID	Ano da Div.	Class. Económica	Fornecedor		Valor
			NIF	Nome	
FACT.: 4000002757/2012	2012	070108	504475606	MUNICÍPIA - EMPRESA DE CARTOGRAFIA E SISTEMAS D	1.017,54
FACT.: 120091/2012	2012	070115	507349342	MUSICA.COM - INSTRUMENTOS MUSICAIS, LDA	837,97
FACT.MAT.: 43027218/2011	2011	020112	503737526	NASAMOTOR - VEÍCULOS E PEÇAS, S.A.	551,50
FACT.: 1539/2010	2010	020203	500784400	NAVALPEP-ESTALEIRO,LDA	150,00
N.D.: 211006/2011	2011	06020305	506358364	Nelson Loureiro - Combustiveis Lubrificantes, Lda	733,52
FACT.: 1 3607/2009	2009	020220	502923318	NORPRINT - ARTES GRÁFICAS, SA	992,50
FACT.: 1 3607/2009	2009	020220	502923318	NORPRINT - ARTES GRÁFICAS, SA	1.000,00
FACT.: 126/2010	2010	020220	138763585	NOVA FOTO de J. Ribeiro da Silva	1.936,00
FACT.: 210022/2011	2011	07011002	504788329	NUNO FILIPE COSTA , UNIPESSOAL LDA.	17.549,64
FACT.: 212010/2012	2012	07011002	504788329	NUNO FILIPE COSTA , UNIPESSOAL LDA.	28.596,00
FACT.: 222/2011	2011	020120	153905492	O KIOSHK DE LICINIO LOPES FERREIRA - LOJA DAS REV	1.156,63
FACT.: 272/2011	2011	020120	153905492	O KIOSHK DE LICINIO LOPES FERREIRA - LOJA DAS REV	2.564,50
FACT.: 220529/AT/2012	2012	020219	500165831	OCÉ PORTUGAL - EQUIPAMENTOS GRÁFICOS, S.A.	116,43
LEASING: 220529/EQ/2012	2012	070206	500165831	OCÉ PORTUGAL - EQUIPAMENTOS GRÁFICOS, S.A.	643,71
FACT.: 222065/AT/2012	2012	020219	500165831	OCÉ PORTUGAL - EQUIPAMENTOS GRÁFICOS, S.A.	116,43
LEASING: 222065/EQ/2012	2012	070206	500165831	OCÉ PORTUGAL - EQUIPAMENTOS GRÁFICOS, S.A.	643,71
FACT.: 223931/AT/2012	2012	020219	500165831	OCÉ PORTUGAL - EQUIPAMENTOS GRÁFICOS, S.A.	116,43
LEASING: 223931/EQ/2012	2012	070206	500165831	OCÉ PORTUGAL - EQUIPAMENTOS GRÁFICOS, S.A.	643,71
FACT.: 225445/AT/2012	2012	020219	500165831	OCÉ PORTUGAL - EQUIPAMENTOS GRÁFICOS, S.A.	116,43
LEASING: 225445/EQ/2012	2012	070206	500165831	OCÉ PORTUGAL - EQUIPAMENTOS GRÁFICOS, S.A.	643,71
LEASING: 226856/EQ/2012	2012	070206	500165831	OCÉ PORTUGAL - EQUIPAMENTOS GRÁFICOS, S.A.	643,71
FACT.: 226856/MAN/2012	2012	020219	500165831	OCÉ PORTUGAL - EQUIPAMENTOS GRÁFICOS, S.A.	116,43
REEMB&REST: 23138/2008	2008	060201		Ocupação da via pública	21,00
REEMB&REST: 40/DJ/DCC/2012	2012	060201		Ocupação da via pública	53.972,80
FACT.: 326/2011	2011	020215	500802025	ORDEM DOS ARQUITECTOS	350,00
FACT.: 201101002/2011	2011	07011002	500868565	OSVALDO MATOS, S.A.	1.761,82
FACT.: 201101002/2011	2011	07011002	500868565	OSVALDO MATOS, S.A.	3.218,54
FACT.: 201200023/2012	2012		500868565	OSVALDO MATOS, S.A.	307,50
FACT.: 201200110/2012	2012	07011002	500868565	OSVALDO MATOS, S.A.	2.848,28
FACT.: 201200110/2012	2012	07011002	500868565	OSVALDO MATOS, S.A.	1.456,72
FACT.: FCN10903334/2010	2010	06020305	500069824	OTIS ELEVADORES, LDA	2.237,60
REEMB&REST: Guia 84/2012	2012	06020301		Outras Entidades	6,00
FACT.: 189/2011	2011	07011002	506492443	Outros Mercadus - Imp. e Exp. Equipamento Design.	36.431,31
FACT.: 213/2011	2011	07011002	506492443	Outros Mercadus - Imp. e Exp. Equipamento Design.	2.025,56
N.CRÉD.: 5/2012	2012	07011002	506492443	Outros Mercadus - Imp. e Exp. Equipamento Design.	-36.431,31
N.CRÉD.: 6/2012	2012	07011002	506492443	Outros Mercadus - Imp. e Exp. Equipamento Design.	-2.025,56
FACT.: 14741/2012	2012	020105	506245470	PADARIA DAS ALAGOAS	13,25
TR.CONC.: 22/2012	2012	040701	509624910	PANTOPEIA - ASSOCIAÇÃO CULTURAL DE CRIAÇÃO E PI	1.818,30
FACT.: 7570D/2010	2010	020121	134258800	PAPELARIA E LIVRARIA ABC	9,25
FACT.: 24957/2011	2011	020120	134258800	PAPELARIA E LIVRARIA ABC	16,19
FACT.: 24958/2011	2011	020120	134258800	PAPELARIA E LIVRARIA ABC	393,54
FACT.: 24959/2011	2011	020120	134258800	PAPELARIA E LIVRARIA ABC	452,19
FACT.: 11/E/2011	2011	020120	134258800	PAPELARIA E LIVRARIA ABC	1.042,47
FACT.: 56/E/2011	2011	020120	134258800	PAPELARIA E LIVRARIA ABC	244,11
FACT.: 211/E/2012	2012	020120	134258800	PAPELARIA E LIVRARIA ABC	190,20
FACT.: 226/E/2012	2012	020108	134258800	PAPELARIA E LIVRARIA ABC	249,97
FACT.: 1696/2010	2010		503075582	PARAISO - ACTIVIDADES HOTELEIRAS, LDA	2.750,00
FACT.: 1745/2010	2010		503075582	PARAISO - ACTIVIDADES HOTELEIRAS, LDA	2.750,00

CÂMARA MUNICIPAL DE AVEIRO

Mapa auxiliar para declaração de pagamentos em atraso à data de 31-12-2012

ID	Ano da Div.	Class. Económica	Fornecedor		Valor
			NIF	Nome	
TR.CONC.: Carn/2010/2010	2010	040701	501179410	PARÓQUIA DE NOSSA SENHORA DA GLÓRIA	12.500,00
TR.CONC.: Julho/2009	2009	040701	501404368	PATRONATO DE NOSSA SENHORA DE FÁTIMA	299,28
TR.CONC.: Agosto/2009	2009	040701	501404368	PATRONATO DE NOSSA SENHORA DE FÁTIMA	299,28
TR.CONC.: Setembro/2009	2009	040701	501404368	PATRONATO DE NOSSA SENHORA DE FÁTIMA	299,28
TR.CONC.: Outubro/2009	2009	040701	501404368	PATRONATO DE NOSSA SENHORA DE FÁTIMA	299,28
TR.CONC.: Novembro/2009	2009	040701	501404368	PATRONATO DE NOSSA SENHORA DE FÁTIMA	299,28
TR.CONC.: Dezembro/2009	2009	040701	501404368	PATRONATO DE NOSSA SENHORA DE FÁTIMA	299,28
TR.CONC.: Janeiro/2010	2010	040701	501404368	PATRONATO DE NOSSA SENHORA DE FÁTIMA	299,28
TR.CONC.: Fevereiro/2010	2010	040701	501404368	PATRONATO DE NOSSA SENHORA DE FÁTIMA	299,28
TR.CONC.: Março/2010	2010	040701	501404368	PATRONATO DE NOSSA SENHORA DE FÁTIMA	299,28
TR.CONC.: Abril/2010	2010	040701	501404368	PATRONATO DE NOSSA SENHORA DE FÁTIMA	299,28
TR.CONC.: Maio/2010	2010	040701	501404368	PATRONATO DE NOSSA SENHORA DE FÁTIMA	299,28
TR.CONC.: Junho/2010	2010	040701	501404368	PATRONATO DE NOSSA SENHORA DE FÁTIMA	299,28
TR.CONC.: Julho/2010	2010	040701	501404368	PATRONATO DE NOSSA SENHORA DE FÁTIMA	299,28
TR.CONC.: Agosto/2010	2010	040701	501404368	PATRONATO DE NOSSA SENHORA DE FÁTIMA	299,28
TR.CONC.: Setembro/2010	2010	040701	501404368	PATRONATO DE NOSSA SENHORA DE FÁTIMA	299,28
TR.CONC.: Outubro/2010	2010	040701	501404368	PATRONATO DE NOSSA SENHORA DE FÁTIMA	299,28
TR.CONC.: Novembro/2010	2010	040701	501404368	PATRONATO DE NOSSA SENHORA DE FÁTIMA	299,28
TR.CONC.: Dezembro/2010	2010	040701	501404368	PATRONATO DE NOSSA SENHORA DE FÁTIMA	299,28
TR.CONC.: Janeiro/2011	2011	040701	501404368	PATRONATO DE NOSSA SENHORA DE FÁTIMA	299,28
TR.CONC.: Fevereiro/2011	2011	040701	501404368	PATRONATO DE NOSSA SENHORA DE FÁTIMA	299,28
TR.CONC.: Março/2011	2011	040701	501404368	PATRONATO DE NOSSA SENHORA DE FÁTIMA	299,28
TR.CONC.: Abril/2011	2011	040701	501404368	PATRONATO DE NOSSA SENHORA DE FÁTIMA	299,28
TR.CONC.: Maio/2011	2011	040701	501404368	PATRONATO DE NOSSA SENHORA DE FÁTIMA	299,28
TR.CONC.: Junho/2011	2011	040701	501404368	PATRONATO DE NOSSA SENHORA DE FÁTIMA	299,28
TR.CONC.: Julho/2011	2011	040701	501404368	PATRONATO DE NOSSA SENHORA DE FÁTIMA	299,28
TR.CONC.: Agosto/2011	2011	040701	501404368	PATRONATO DE NOSSA SENHORA DE FÁTIMA	299,28
TR.CONC.: Setembro/2011	2011	040701	501404368	PATRONATO DE NOSSA SENHORA DE FÁTIMA	299,28
TR.CONC.: Outubro/2011	2011	040701	501404368	PATRONATO DE NOSSA SENHORA DE FÁTIMA	299,28
TR.CONC.: Novembro/2011	2011	040701	501404368	PATRONATO DE NOSSA SENHORA DE FÁTIMA	299,28
TR.CONC.: Dezembro/2011	2011	040701	501404368	PATRONATO DE NOSSA SENHORA DE FÁTIMA	299,28
TR.CONC.: Janeiro/2012	2012	040701	501404368	PATRONATO DE NOSSA SENHORA DE FÁTIMA	299,28
TR.CONC.: Fevereiro/2012	2012	040701	501404368	PATRONATO DE NOSSA SENHORA DE FÁTIMA	299,28
TR.CONC.: Março/2012	2012	040701	501404368	PATRONATO DE NOSSA SENHORA DE FÁTIMA	299,28
TR.CONC.: Abril/2012	2012	040701	501404368	PATRONATO DE NOSSA SENHORA DE FÁTIMA	299,28
TR.CONC.: Maio/2012	2012	040701	501404368	PATRONATO DE NOSSA SENHORA DE FÁTIMA	299,28
TR.CONC.: Junho/2012	2012	040701	501404368	PATRONATO DE NOSSA SENHORA DE FÁTIMA	299,28
FACT.: 18/2008/2008	2008	030502	503515213	PAULO LUCAS MACEDO, LDA	2.306,74
N.CRÉD.: 3/2009	2009	030502	503515213	PAULO LUCAS MACEDO, LDA	-528,36
FACT.MAT.: 2012002224/2012	2012	020108	506324729	PAULO S CONDE, LDA	22,55
FACT.: 100011/2010	2010	07010401	502896604	PAVIAZEMEIS - PAVIMENTAÇÕES AZEMÉIS, LDA.	50.000,08
FACT.: 100124/2010	2010	07010401	502896604	PAVIAZEMEIS - PAVIMENTAÇÕES AZEMÉIS, LDA.	95.284,01
FACT.: 100299/2010	2010	07010401	502896604	PAVIAZEMEIS - PAVIMENTAÇÕES AZEMÉIS, LDA.	7.966,93
FACT.: 110010/2011	2011	07010401	502896604	PAVIAZEMEIS - PAVIMENTAÇÕES AZEMÉIS, LDA.	992,79
FACT.: 110011/2011	2011	07010401	502896604	PAVIAZEMEIS - PAVIMENTAÇÕES AZEMÉIS, LDA.	7.772,22
FACT.: 110058/2011	2011	07010401	502896604	PAVIAZEMEIS - PAVIMENTAÇÕES AZEMÉIS, LDA.	51.200,01
FACT.: 110017/2011	2011	030502	502896604	PAVIAZEMEIS - PAVIMENTAÇÕES AZEMÉIS, LDA.	6.378,30
FACT.: 110018/2011	2011	030502	502896604	PAVIAZEMEIS - PAVIMENTAÇÕES AZEMÉIS, LDA.	6.181,71

CÂMARA MUNICIPAL DE AVEIRO

Mapa auxiliar para declaração de pagamentos em atraso à data de 31-12-2012

ID	Ano da Div.	Class. Económica	Fornecedor		Valor
			NIF	Nome	
FACT.: 110019/2011	2011	030502	502896604	PAVIAZEMEIS - PAVIMENTAÇÕES AZEMÉIS, LDA.	312,57
FACT.: 110020/2011	2011	030502	502896604	PAVIAZEMEIS - PAVIMENTAÇÕES AZEMÉIS, LDA.	42,39
FACT.: 110021/2011	2011	030502	502896604	PAVIAZEMEIS - PAVIMENTAÇÕES AZEMÉIS, LDA.	31,01
FACT.: 110022/2011	2011	030502	502896604	PAVIAZEMEIS - PAVIMENTAÇÕES AZEMÉIS, LDA.	52,70
FACT.: 110023/2011	2011	030502	502896604	PAVIAZEMEIS - PAVIMENTAÇÕES AZEMÉIS, LDA.	9,64
FACT.: 110024/2011	2011	030502	502896604	PAVIAZEMEIS - PAVIMENTAÇÕES AZEMÉIS, LDA.	4,85
FACT.: 110025/2011	2011	030502	502896604	PAVIAZEMEIS - PAVIMENTAÇÕES AZEMÉIS, LDA.	2,10
FACT.MAT.: 110195/2011	2011	020121	502896604	PAVIAZEMEIS - PAVIMENTAÇÕES AZEMÉIS, LDA.	1.896,72
FACT.: 110250/2011	2011	07010401	502896604	PAVIAZEMEIS - PAVIMENTAÇÕES AZEMÉIS, LDA.	3.291,41
FACT.MAT.: 110338/2011	2011	020121	502896604	PAVIAZEMEIS - PAVIMENTAÇÕES AZEMÉIS, LDA.	5.161,47
FACT.: 110359/2011	2011	07010401	502896604	PAVIAZEMEIS - PAVIMENTAÇÕES AZEMÉIS, LDA.	2.605,14
FACT.: 110359/2011	2011	07010401	502896604	PAVIAZEMEIS - PAVIMENTAÇÕES AZEMÉIS, LDA.	6.708,59
FACT.: 110359/2011	2011	07010401	502896604	PAVIAZEMEIS - PAVIMENTAÇÕES AZEMÉIS, LDA.	6.708,59
FACT.: 110359/2011	2011	07010401	502896604	PAVIAZEMEIS - PAVIMENTAÇÕES AZEMÉIS, LDA.	686,27
FACT.: 110359/2011	2011	07010401	502896604	PAVIAZEMEIS - PAVIMENTAÇÕES AZEMÉIS, LDA.	9.313,73
FACT.MAT.: 110485/2011	2011	020121	502896604	PAVIAZEMEIS - PAVIMENTAÇÕES AZEMÉIS, LDA.	4.089,70
FACT.MAT.: 110486/2011	2011	020121	502896604	PAVIAZEMEIS - PAVIMENTAÇÕES AZEMÉIS, LDA.	4.434,20
FACT.MAT.: 110487/2011	2011	020121	502896604	PAVIAZEMEIS - PAVIMENTAÇÕES AZEMÉIS, LDA.	3.395,39
FACT.MAT.: 110488/2011	2011	020121	502896604	PAVIAZEMEIS - PAVIMENTAÇÕES AZEMÉIS, LDA.	971,70
FACT.MAT.: 110531/2011	2011	020121	502896604	PAVIAZEMEIS - PAVIMENTAÇÕES AZEMÉIS, LDA.	1.166,04
FACT.: 110035/2011	2011	030502	502896604	PAVIAZEMEIS - PAVIMENTAÇÕES AZEMÉIS, LDA.	5.705,89
FACT.: 110036/2011	2011	030502	502896604	PAVIAZEMEIS - PAVIMENTAÇÕES AZEMÉIS, LDA.	186,80
FACT.: 110037/2011	2011	030502	502896604	PAVIAZEMEIS - PAVIMENTAÇÕES AZEMÉIS, LDA.	38,58
FACT.: 110038/2011	2011	030502	502896604	PAVIAZEMEIS - PAVIMENTAÇÕES AZEMÉIS, LDA.	194,03
FACT.: 110039/2011	2011	030502	502896604	PAVIAZEMEIS - PAVIMENTAÇÕES AZEMÉIS, LDA.	1.032,42
FACT.: 110040/2011	2011	030502	502896604	PAVIAZEMEIS - PAVIMENTAÇÕES AZEMÉIS, LDA.	89,45
FACT.: 110041/2011	2011	030502	502896604	PAVIAZEMEIS - PAVIMENTAÇÕES AZEMÉIS, LDA.	15,12
FACT.: 110042/2011	2011	030502	502896604	PAVIAZEMEIS - PAVIMENTAÇÕES AZEMÉIS, LDA.	49,39
FACT.: 110043/2011	2011	030502	502896604	PAVIAZEMEIS - PAVIMENTAÇÕES AZEMÉIS, LDA.	41,86
FACT.: 110059/2011	2011	030502	502896604	PAVIAZEMEIS - PAVIMENTAÇÕES AZEMÉIS, LDA.	229,23
FACT.MAT.: 110632/2011	2011	020121	502896604	PAVIAZEMEIS - PAVIMENTAÇÕES AZEMÉIS, LDA.	102,73
FACT.MAT.: 110633/2011	2011	020121	502896604	PAVIAZEMEIS - PAVIMENTAÇÕES AZEMÉIS, LDA.	1.047,66
FACT.MAT.: 110634/2011	2011	020121	502896604	PAVIAZEMEIS - PAVIMENTAÇÕES AZEMÉIS, LDA.	474,68
FACT.MAT.: 110635/2011	2011	020121	502896604	PAVIAZEMEIS - PAVIMENTAÇÕES AZEMÉIS, LDA.	1.554,72
FACT.MAT.: 110636/2011	2011	020121	502896604	PAVIAZEMEIS - PAVIMENTAÇÕES AZEMÉIS, LDA.	1.943,40
FACT.MAT.: 110637/2011	2011	020121	502896604	PAVIAZEMEIS - PAVIMENTAÇÕES AZEMÉIS, LDA.	3.181,96
FACT.MAT.: 110638/2011	2011	020121	502896604	PAVIAZEMEIS - PAVIMENTAÇÕES AZEMÉIS, LDA.	4.428,00
FACT.MAT.: 110656/2011	2011	020121	502896604	PAVIAZEMEIS - PAVIMENTAÇÕES AZEMÉIS, LDA.	59,20
FACT.MAT.: 110656/2011	2011	020121	502896604	PAVIAZEMEIS - PAVIMENTAÇÕES AZEMÉIS, LDA.	627,07
FACT.MAT.: 110656/2011	2011	020121	502896604	PAVIAZEMEIS - PAVIMENTAÇÕES AZEMÉIS, LDA.	627,07
FACT.MAT.: 110657/2011	2011	020121	502896604	PAVIAZEMEIS - PAVIMENTAÇÕES AZEMÉIS, LDA.	238,23
FACT.MAT.: 110658/2011	2011	020121	502896604	PAVIAZEMEIS - PAVIMENTAÇÕES AZEMÉIS, LDA.	1.669,36
FACT.MAT.: 110671/2011	2011	020121	502896604	PAVIAZEMEIS - PAVIMENTAÇÕES AZEMÉIS, LDA.	338,30
FACT.MAT.: 110782/2011	2011	020121	502896604	PAVIAZEMEIS - PAVIMENTAÇÕES AZEMÉIS, LDA.	3.359,08
FACT.MAT.: 110783/2011	2011	020121	502896604	PAVIAZEMEIS - PAVIMENTAÇÕES AZEMÉIS, LDA.	2.492,96
FACT.MAT.: 110784/2011	2011	020121	502896604	PAVIAZEMEIS - PAVIMENTAÇÕES AZEMÉIS, LDA.	1.749,06
FACT.: 110846/2011	2011	07010401	502896604	PAVIAZEMEIS - PAVIMENTAÇÕES AZEMÉIS, LDA.	393,44
FACT.: 110846/2011	2011	07010401	502896604	PAVIAZEMEIS - PAVIMENTAÇÕES AZEMÉIS, LDA.	8.001,29

CÂMARA MUNICIPAL DE AVEIRO

Mapa auxiliar para declaração de pagamentos em atraso à data de 31-12-2012

ID	Ano da Div.	Class. Económica	Fornecedor		Valor
			NIF	Nome	
FACT.: 110846/2011	2011	07010401	502896604	PAVIAZEMEIS - PAVIMENTAÇÕES AZEMÉIS, LDA.	8.416,87
FACT.MAT.: 110980/2011	2011	020121	502896604	PAVIAZEMEIS - PAVIMENTAÇÕES AZEMÉIS, LDA.	1.267,29
FACT.MAT.: 110981/2011	2011	020121	502896604	PAVIAZEMEIS - PAVIMENTAÇÕES AZEMÉIS, LDA.	2.981,82
FACT.MAT.: 111011/2011	2011	020121	502896604	PAVIAZEMEIS - PAVIMENTAÇÕES AZEMÉIS, LDA.	3.337,83
FACT.MAT.: 111152/2011	2011	020121	502896604	PAVIAZEMEIS - PAVIMENTAÇÕES AZEMÉIS, LDA.	131,95
FACT.MAT.: 111153/2011	2011	020121	502896604	PAVIAZEMEIS - PAVIMENTAÇÕES AZEMÉIS, LDA.	1.446,18
FACT.MAT.: 111154/2011	2011	020121	502896604	PAVIAZEMEIS - PAVIMENTAÇÕES AZEMÉIS, LDA.	1.437,33
FACT.: 120013/2012	2012		502896604	PAVIAZEMEIS - PAVIMENTAÇÕES AZEMÉIS, LDA.	16.410,30
FACT.MAT.: 120123/2012	2012	020121	502896604	PAVIAZEMEIS - PAVIMENTAÇÕES AZEMÉIS, LDA.	4.979,73
DE AJC: 02/78307/2012	2012	02022599	216121361	PEDRO NUNO TAVARES DE MATOS FERREIRA	14,85
DE AJC: 9/2012	2012	020213	216121361	PEDRO NUNO TAVARES DE MATOS FERREIRA	4,90
FACT.: 21857/2011	2011	020219	502413603	PH-INFORMÁTICA E MICRO SISTEMAS, LDA	3.650,46
FACT.: 862/2010	2010	020214	503986208	PLANETA DAS ÁRVORES - ARBORICULTURA DE PORTUG	1.638,00
FACT.: 11637/2011	2011	020203	131998447	Porfirio Catalão da Silva Pereira	367,46
FACT.: 11638/2011	2011	020203	131998447	Porfirio Catalão da Silva Pereira	465,24
FACT.: 11639/2011	2011	020203	131998447	Porfirio Catalão da Silva Pereira	1.444,17
FACT.: 11735/2012	2012	020203	131998447	Porfirio Catalão da Silva Pereira	772,24
FACT.: 11744/2012	2012	020203	131998447	Porfirio Catalão da Silva Pereira	246,00
FACT.: 11824/2012	2012	020203	131998447	Porfirio Catalão da Silva Pereira	543,41
FACT.: 11839/2012	2012	020203	131998447	Porfirio Catalão da Silva Pereira	302,83
FACT.: 500022544/2011	2011	02022599	504581945	POST CONTACTO - CORREIO PUBLICITÁRIO, LDA	1.506,75
FACT.: 500023462/2012	2012	02022599	504581945	POST CONTACTO - CORREIO PUBLICITÁRIO, LDA	1.549,80
FACT.: 500023775/2012	2012	02022599	504581945	POST CONTACTO - CORREIO PUBLICITÁRIO, LDA	1.549,80
FACT.: 16634/2009	2009	020217	500856141	PRESSELIVRE - IMPRENSA LIVRE S.A. - CORREIO DA MA	168,00
FACT.: 17542/2009	2009	020217	500856141	PRESSELIVRE - IMPRENSA LIVRE S.A. - CORREIO DA MA	330,00
FACT.: 18185/2009	2009	020217	500856141	PRESSELIVRE - IMPRENSA LIVRE S.A. - CORREIO DA MA	330,00
FACT.: 18745/2009	2009	020217	500856141	PRESSELIVRE - IMPRENSA LIVRE S.A. - CORREIO DA MA	330,00
FACT.: 19903/2009	2009	020217	500856141	PRESSELIVRE - IMPRENSA LIVRE S.A. - CORREIO DA MA	144,00
FACT.: 19904/2009	2009	020217	500856141	PRESSELIVRE - IMPRENSA LIVRE S.A. - CORREIO DA MA	144,00
FACT.: 22236/2009	2009	020217	500856141	PRESSELIVRE - IMPRENSA LIVRE S.A. - CORREIO DA MA	72,00
FACT.: 22237/2009	2009	020217	500856141	PRESSELIVRE - IMPRENSA LIVRE S.A. - CORREIO DA MA	144,00
FACT.: 33363/2009	2009	020217	500856141	PRESSELIVRE - IMPRENSA LIVRE S.A. - CORREIO DA MA	240,00
FACT.: 33364/2009	2009	020217	500856141	PRESSELIVRE - IMPRENSA LIVRE S.A. - CORREIO DA MA	324,00
FACT.: 33365/2009	2009	020217	500856141	PRESSELIVRE - IMPRENSA LIVRE S.A. - CORREIO DA MA	360,00
FACT.: 18240/2010	2010	020217	500856141	PRESSELIVRE - IMPRENSA LIVRE S.A. - CORREIO DA MA	181,50
FACT.: 18241/2010	2010	020217	500856141	PRESSELIVRE - IMPRENSA LIVRE S.A. - CORREIO DA MA	338,80
FACT.: 20097/2010	2010	020217	500856141	PRESSELIVRE - IMPRENSA LIVRE S.A. - CORREIO DA MA	157,30
FACT.: 3785/2011	2011	020217	500856141	PRESSELIVRE - IMPRENSA LIVRE S.A. - CORREIO DA MA	215,25
FACT.: 22845/2011	2011	020217	500856141	PRESSELIVRE - IMPRENSA LIVRE S.A. - CORREIO DA MA	246,00
FACT.: 22846/2011	2011	020217	500856141	PRESSELIVRE - IMPRENSA LIVRE S.A. - CORREIO DA MA	246,00
FACT.: 23118/2011	2011	020217	500856141	PRESSELIVRE - IMPRENSA LIVRE S.A. - CORREIO DA MA	116,85
FACT.: 11506/2012	2012	020217	500856141	PRESSELIVRE - IMPRENSA LIVRE S.A. - CORREIO DA MA	356,70
FACT.MAT.: 2774 B/2011	2011	020121	506565165	PRODYALCA - COMÉRCIO DE PRODUTOS QUÍMICOS, L.C	3.153,89
FACT.MAT.: 2936 B/2011	2011	020121	506565165	PRODYALCA - COMÉRCIO DE PRODUTOS QUÍMICOS, L.C	73,55
FACT.: 51 A/2012	2012		506565165	PRODYALCA - COMÉRCIO DE PRODUTOS QUÍMICOS, L.C	42,04
FACT.: 480/2010	2010	020214	502123427	PROTEGA - ELECTROTECNIA, LDA	474,00
FACT.: 491/2010	2010	020214	502123427	PROTEGA - ELECTROTECNIA, LDA	474,00
FACT.: 536/2010	2010	020214	502123427	PROTEGA - ELECTROTECNIA, LDA	474,00

CÂMARA MUNICIPAL DE AVEIRO

Mapa auxiliar para declaração de pagamentos em atraso à data de 31-12-2012

ID	Ano da Div.	Class. Económica	Fornecedor		Valor
			NIF	Nome	
FACT.: 579/2010	2010	020214	502123427	PROTEGA - ELECTROTECNIA, LDA	474,00
FACT.: 622/2010	2010	020214	502123427	PROTEGA - ELECTROTECNIA, LDA	474,00
FACT.: 651/2010	2010	020214	502123427	PROTEGA - ELECTROTECNIA, LDA	474,00
FACT.: 717/2010	2010	020214	502123427	PROTEGA - ELECTROTECNIA, LDA	477,95
FACT.: 742/2010	2010	020214	502123427	PROTEGA - ELECTROTECNIA, LDA	477,95
FACT.: 1062/2011	2011	020214	502123427	PROTEGA - ELECTROTECNIA, LDA	5.067,60
FACT.: 1377/2011	2011	020214	502123427	PROTEGA - ELECTROTECNIA, LDA	246,00
FACT.: A416322498/2009	2009		504615947	PT COMUNICAÇÕES, S.A	96,17
FACT.: A432988006/2010	2010		504615947	PT COMUNICAÇÕES, S.A	18,13
FACT.: A440311450/2010	2010		504615947	PT COMUNICAÇÕES, S.A	1.922,15
N.DÉB.: 479/09.5BEAV/2011	2011	06020305	504615947	PT COMUNICAÇÕES, S.A	102,00
FACT.: A479609734/2011	2011		504615947	PT COMUNICAÇÕES, S.A	97,53
FACT.: A484476368/2011	2011		504615947	PT COMUNICAÇÕES, S.A	20,53
FACT.: 700843411/2012	2012	020209	504615947	PT COMUNICAÇÕES, S.A	43,05
FACT.: 700843412/2012	2012	020209	504615947	PT COMUNICAÇÕES, S.A	43,12
TR.CONC.: 10/2012	2012	040701	502849720	RANCHO FOLCLÓRICO NOSSA SENHORA DE NAZARÉ	2.275,69
FACT.: 120290/2012	2012	020203	505738651	RECAUCHUTAGEM FORTALEZA - DELFIM LEMOS AZEVE	308,01
FACT.: 120370/2012	2012	020203	505738651	RECAUCHUTAGEM FORTALEZA - DELFIM LEMOS AZEVE	24,60
FACT.: 120371/2012	2012	020203	505738651	RECAUCHUTAGEM FORTALEZA - DELFIM LEMOS AZEVE	3,94
FACT.: 120372/2012	2012	020203	505738651	RECAUCHUTAGEM FORTALEZA - DELFIM LEMOS AZEVE	15,38
FACT.: 120375/2012	2012	020203	505738651	RECAUCHUTAGEM FORTALEZA - DELFIM LEMOS AZEVE	36,90
FACT.: 120376/2012	2012	020203	505738651	RECAUCHUTAGEM FORTALEZA - DELFIM LEMOS AZEVE	61,50
FACT.: 120469/2012	2012	020203	505738651	RECAUCHUTAGEM FORTALEZA - DELFIM LEMOS AZEVE	36,90
FACT.MAT.: 120470/2012	2012	020114	505738651	RECAUCHUTAGEM FORTALEZA - DELFIM LEMOS AZEVE	10,46
FACT.: 120485/2012	2012	020203	505738651	RECAUCHUTAGEM FORTALEZA - DELFIM LEMOS AZEVE	15,38
FACT.: 120486/2012	2012	020203	505738651	RECAUCHUTAGEM FORTALEZA - DELFIM LEMOS AZEVE	20,42
FACT.: 120487/2012	2012	020203	505738651	RECAUCHUTAGEM FORTALEZA - DELFIM LEMOS AZEVE	3,94
FACT.: 120488/2012	2012	020203	505738651	RECAUCHUTAGEM FORTALEZA - DELFIM LEMOS AZEVE	12,30
FACT.: 120533/2012	2012	020203	505738651	RECAUCHUTAGEM FORTALEZA - DELFIM LEMOS AZEVE	20,42
FACT.: 120552/2012	2012	020203	505738651	RECAUCHUTAGEM FORTALEZA - DELFIM LEMOS AZEVE	43,05
FACT.: 120679/2012	2012	020203	505738651	RECAUCHUTAGEM FORTALEZA - DELFIM LEMOS AZEVE	73,80
FACT.: 121032/2012	2012	020203	505738651	RECAUCHUTAGEM FORTALEZA - DELFIM LEMOS AZEVE	4,92
FACT.: 121050/2012	2012	020203	505738651	RECAUCHUTAGEM FORTALEZA - DELFIM LEMOS AZEVE	12,30
FACT.: 121051/2012	2012	020203	505738651	RECAUCHUTAGEM FORTALEZA - DELFIM LEMOS AZEVE	3,94
FACT.: 121052/2012	2012	020203	505738651	RECAUCHUTAGEM FORTALEZA - DELFIM LEMOS AZEVE	36,90
FACT.: 121053/2012	2012	020203	505738651	RECAUCHUTAGEM FORTALEZA - DELFIM LEMOS AZEVE	36,90
FACT.: 121066/2012	2012	020203	505738651	RECAUCHUTAGEM FORTALEZA - DELFIM LEMOS AZEVE	6,15
IND: 1/2011	2011	06020305	508105439	RECEITA NATURAL, LDA	25.945,06
Subsídios: 2950001293/2008	2008	05010102	503933813	REDE FERROVIÁRIA NACIONAL - REFER, E.P..	7.154,00
Subsídios: 2950000042/2009	2009	05010102	503933813	REDE FERROVIÁRIA NACIONAL - REFER, E.P..	7.154,00
Subsídios: 2950000184/2009	2009	05010102	503933813	REDE FERROVIÁRIA NACIONAL - REFER, E.P..	7.154,00
Subsídios: 2950000297/2009	2009	05010102	503933813	REDE FERROVIÁRIA NACIONAL - REFER, E.P..	7.154,00
Subsídios: 2950000417/2009	2009	05010102	503933813	REDE FERROVIÁRIA NACIONAL - REFER, E.P..	7.154,00
Subsídios: 2950000524/2009	2009	05010102	503933813	REDE FERROVIÁRIA NACIONAL - REFER, E.P..	7.154,00
Subsídios: 2950000636/2009	2009	05010102	503933813	REDE FERROVIÁRIA NACIONAL - REFER, E.P..	7.154,00
Subsídios: 2950000742/2009	2009	05010102	503933813	REDE FERROVIÁRIA NACIONAL - REFER, E.P..	7.154,00
Subsídios: 2950000848/2009	2009	05010102	503933813	REDE FERROVIÁRIA NACIONAL - REFER, E.P..	7.154,00
Subsídios: 2950000953/2009	2009	05010102	503933813	REDE FERROVIÁRIA NACIONAL - REFER, E.P..	7.154,00

CÂMARA MUNICIPAL DE AVEIRO

Mapa auxiliar para declaração de pagamentos em atraso à data de 31-12-2012

ID	Ano da Div.	Class. Económica	Fornecedor		Valor
			NIF	Nome	
Subsídios: 2950000725/2011	2011	05010102	503933813	REDE FERROVIÁRIA NACIONAL - REFER, E.P..	7.332,85
Subsídios: 2950000001/2012	2012	05010102	503933813	REDE FERROVIÁRIA NACIONAL - REFER, E.P..	7.332,85
Subsídios: 2950000031/2012	2012	05010102	503933813	REDE FERROVIÁRIA NACIONAL - REFER, E.P..	7.332,85
Subsídios: 2950000056/2012	2012	05010102	503933813	REDE FERROVIÁRIA NACIONAL - REFER, E.P..	7.332,85
Subsídios: 2950000092/2012	2012	05010102	503933813	REDE FERROVIÁRIA NACIONAL - REFER, E.P..	7.332,85
Subsídios: 2950000118/2012	2012	05010102	503933813	REDE FERROVIÁRIA NACIONAL - REFER, E.P..	7.332,85
Subsídios: 2950000144/2012	2012	05010102	503933813	REDE FERROVIÁRIA NACIONAL - REFER, E.P..	7.332,85
NLI: 3900000424/2012	2012	05010102	503933813	REDE FERROVIÁRIA NACIONAL - REFER, E.P..	-78.672,51
Subsídios: 2950000169/2012	2012	05010102	503933813	REDE FERROVIÁRIA NACIONAL - REFER, E.P..	7.332,85
Subsídios: 2950000193/2012	2012	05010102	503933813	REDE FERROVIÁRIA NACIONAL - REFER, E.P..	7.332,85
FACT.: 20110132/2011	2011	07010405	502034289	REGAFLO - PAISAGISMO E AMBIENTE, LDA	2.489,13
FACT.: 20110132/2011	2011	07010405	502034289	REGAFLO - PAISAGISMO E AMBIENTE, LDA	2.489,14
FACT.: 20110132/2011	2011	07010405	502034289	REGAFLO - PAISAGISMO E AMBIENTE, LDA	2.489,14
FACT.: 21/2012	2012	07011002	506280322	REIS & ANA, LDA - ROCA	122,24
FACT.: 143/2012	2012	020203	506280322	REIS & ANA, LDA - ROCA	175,14
FACT.: 173/2012	2012	07011002	506280322	REIS & ANA, LDA - ROCA	146,16
FACT.: 20110937/2011	2011	020114	507874021	RIAMARPNEUS, LDA.	178,35
FACT.: 20111037/2011	2011	020203	507874021	RIAMARPNEUS, LDA.	77,49
FACT.: 2583/2009	2009	020105	502911867	RIAPARQUE - PADARIA PASTELARIA, LDA	154,64
FACT.: 1165/2010	2010	020105	502911867	RIAPARQUE - PADARIA PASTELARIA, LDA	224,33
FACT.: 1237/2010	2010	020105	502911867	RIAPARQUE - PADARIA PASTELARIA, LDA	514,67
FACT.MAT.: 69/2010	2010	020112	503271357	RODOMAIA - COMÉRCIO E DISTRIBUIÇÃO DE ACESSÓRI	3.765,19
FACT.: Terreno Verd/2010	2010	07010307	151633207	Rosa Teixeira Rito Nunes Santos	50.000,00
IND: 1632/06.9/2012	2012	06020305	186790503	Rosália Maria Gomes de Almeida	3.041,65
PS RV: Artes/Platic/2011	2011	02022503	190160241	ROSÂNGELA LARRAZ	200,00
FACT.: 2008/3-133/2008	2008	020121	500236178	ROSAS CONSTRUTORES, SA	2.496,31
FACT.: 2009/3-56/2009	2009	020121	500236178	ROSAS CONSTRUTORES, SA	386,22
FACT.: 2009/3-57/2009	2009	020121	500236178	ROSAS CONSTRUTORES, SA	2.116,09
FACT.: 2009/3-62/2009	2009	020121	500236178	ROSAS CONSTRUTORES, SA	2.506,25
FACT.: 2009/3-69/2009	2009	020121	500236178	ROSAS CONSTRUTORES, SA	1.224,00
FACT.: 2009/3-70/2009	2009	020121	500236178	ROSAS CONSTRUTORES, SA	297,66
FACT.MAT.: 2009/3-71/2009	2009	020121	500236178	ROSAS CONSTRUTORES, SA	2.205,64
FACT.MAT.: 2009/3-75/2009	2009	020121	500236178	ROSAS CONSTRUTORES, SA	2.481,65
FACT.MAT.: 2009/3-78/2009	2009	020121	500236178	ROSAS CONSTRUTORES, SA	232,72
FACT.MAT.: 2009/3-79/2009	2009	020121	500236178	ROSAS CONSTRUTORES, SA	2.197,76
FACT.: 2009/3-80/2009	2009	020121	500236178	ROSAS CONSTRUTORES, SA	1.224,00
FACT.MAT.: 2009/3-83/2009	2009	020121	500236178	ROSAS CONSTRUTORES, SA	2.447,21
FACT.MAT.: 2009/3-86/2009	2009	020121	500236178	ROSAS CONSTRUTORES, SA	275,03
FACT.MAT.: 2009/3-87/2009	2009	020121	500236178	ROSAS CONSTRUTORES, SA	975,64
FACT.MAT.: 2009/03-90/2009	2009	020121	500236178	ROSAS CONSTRUTORES, SA	1.043,04
FACT.MAT.: 2009/3-101/2009	2009	020121	500236178	ROSAS CONSTRUTORES, SA	1.187,69
FACT.MAT.: 2009/3-10C/2009	2009	020121	500236178	ROSAS CONSTRUTORES, SA	1.224,00
FACT.MAT.: 2009/3-106/2009	2009	020121	500236178	ROSAS CONSTRUTORES, SA	1.239,84
FACT.MAT.: 2009/3-115/2009	2009	020121	500236178	ROSAS CONSTRUTORES, SA	473,80
FACT.MAT.: 2009/3-116/2009	2009	020121	500236178	ROSAS CONSTRUTORES, SA	1.224,00
FACT.MAT.: 2009/3-117/2009	2009	020121	500236178	ROSAS CONSTRUTORES, SA	1.973,41
FACT.MAT.: 2009/3-121/2009	2009	020121	500236178	ROSAS CONSTRUTORES, SA	1.224,00
FACT.MAT.: 2009/3-127/2009	2009	020121	500236178	ROSAS CONSTRUTORES, SA	2.555,45

CÂMARA MUNICIPAL DE AVEIRO

Mapa auxiliar para declaração de pagamentos em atraso à data de 31-12-2012

ID	Ano da Div.	Class. Económica	Fornecedor		Valor
			NIF	Nome	
FACT.MAT.: 2010012005/2010	2010	020121	500236178	ROSAS CONSTRUTORES, SA	391,14
FACT.MAT.: 2010012006/2010	2010	020121	500236178	ROSAS CONSTRUTORES, SA	2.302,07
FACT.MAT.: 2010012012/2010	2010	020121	500236178	ROSAS CONSTRUTORES, SA	1.224,00
FACT.MAT.: 2010012013/2010	2010	020121	500236178	ROSAS CONSTRUTORES, SA	2.323,22
FACT.MAT.: 2010012018/2010	2010	020121	500236178	ROSAS CONSTRUTORES, SA	294,71
FACT.MAT.: 2010012019/2010	2010	020121	500236178	ROSAS CONSTRUTORES, SA	4.920,00
FACT.MAT.: 2010012020/2010	2010	020121	500236178	ROSAS CONSTRUTORES, SA	694,21
FACT.MAT.: 2010012025/2010	2010	020121	500236178	ROSAS CONSTRUTORES, SA	1.224,00
FACT.MAT.: 2010012028/2010	2010	020121	500236178	ROSAS CONSTRUTORES, SA	2.448,00
FACT.MAT.: 2010012029/2010	2010	020121	500236178	ROSAS CONSTRUTORES, SA	3.571,92
FACT.MAT.: 2010012030/2010	2010	020121	500236178	ROSAS CONSTRUTORES, SA	653,87
FACT.MAT.: 2010012031/2010	2010	020121	500236178	ROSAS CONSTRUTORES, SA	4.107,71
FACT.MAT.: 2010022024/2010	2010	020121	500236178	ROSAS CONSTRUTORES, SA	1.332,52
FACT.MAT.: 2011022000/2011	2011	020121	500236178	ROSAS CONSTRUTORES, SA	1.673,27
FACT.MAT.: 2011022001/2011	2011	020121	500236178	ROSAS CONSTRUTORES, SA	956,15
FACT.: 2011003055/2011	2011	07010401	500236178	ROSAS CONSTRUTORES, SA	112.769,19
FACT.: 2011003085/2011	2011	07010401	500236178	ROSAS CONSTRUTORES, SA	19.683,37
FACT.: FC-09-0415/2009	2009	020107	502508434	RUBRICA - SERRANO & TEIXEIRA, LDA	652,80
FACT.: FC-09-0416/2009	2009	020107	502508434	RUBRICA - SERRANO & TEIXEIRA, LDA	2.552,40
FACT.: FC-09-614/2009	2009	020107	502508434	RUBRICA - SERRANO & TEIXEIRA, LDA	744,00
FACT.: FC-09-0641/2009	2009	020107	502508434	RUBRICA - SERRANO & TEIXEIRA, LDA	216,00
FACT.: FC-09-0741/2009	2009	020107	502508434	RUBRICA - SERRANO & TEIXEIRA, LDA	273,60
FACT.: FC-09-0784/2009	2009	020107	502508434	RUBRICA - SERRANO & TEIXEIRA, LDA	304,80
FACT.: FC-09-1056/2009	2009	020107	502508434	RUBRICA - SERRANO & TEIXEIRA, LDA	273,60
FACT.: NDC-10-007/2010	2010	030502	502508434	RUBRICA - SERRANO & TEIXEIRA, LDA	844,20
FACT.: 12/2011	2011		502508434	RUBRICA - SERRANO & TEIXEIRA, LDA	508,74
IND: INF.26/BEN/2/2011	2011	06020305	164362908	RUI JORGE TAVARES DE PINHO	528,31
IND: INF.26/BEN/3/2011	2011	06020305	164362908	RUI JORGE TAVARES DE PINHO	89,07
IND: INF.26/BEN/3/2011	2011	06020305	164362908	RUI JORGE TAVARES DE PINHO	420,84
IND: INF.26/BEN/3/2011	2011	06020305	164362908	RUI JORGE TAVARES DE PINHO	18,40
IND: INF.26/BEN/4/2011	2011	06020305	164362908	RUI JORGE TAVARES DE PINHO	509,91
IND: INF.26/BEN/4/2011	2011	06020305	164362908	RUI JORGE TAVARES DE PINHO	18,40
FACT.: INF.26/CAS/2/2011	2011	07010307	164362908	RUI JORGE TAVARES DE PINHO	3.353,50
FACT.: INF.26/CAS/2/2011	2011	07010307	164362908	RUI JORGE TAVARES DE PINHO	121,04
FACT.: INF.26/CAS/3/2011	2011	07010307	164362908	RUI JORGE TAVARES DE PINHO	626,26
FACT.: INF.26/CAS/3/2011	2011	07010307	164362908	RUI JORGE TAVARES DE PINHO	2.767,72
FACT.: INF.26/CAS/3/2011	2011	07010307	164362908	RUI JORGE TAVARES DE PINHO	80,56
FACT.: INF.26/CAS/4/2011	2011	07010307	164362908	RUI JORGE TAVARES DE PINHO	3.474,54
TERRENOS: INF.26/TER/3/2011	2011	070101	164362908	RUI JORGE TAVARES DE PINHO	349,41
TERRENOS: INF.26/TER/3/2011	2011	070101	164362908	RUI JORGE TAVARES DE PINHO	1.842,07
TERRENOS: INF.26/TER/3/2011	2011	070101	164362908	RUI JORGE TAVARES DE PINHO	121,04
TERRENOS: INF.26/TER/4/2011	2011	070101	164362908	RUI JORGE TAVARES DE PINHO	2.231,96
TERRENOS: INF.26/TER/4/2011	2011	070101	164362908	RUI JORGE TAVARES DE PINHO	80,56
TERRENOS: INF.26/TER/2/2011	2011	070101	164362908	RUI JORGE TAVARES DE PINHO	2.312,52
PS RV: 24/2012	2012	020220	114135517	RUI NOBRE RODRIGUES	1.045,50
FACT.MAT.: 503/2012	2012	020121	502613475	S.N.S.V.-SOCIEDADE NACIONAL DE SINALIZAÇÃO VERTI	227,57
FACT.MAT.: 504/2012	2012	020121	502613475	S.N.S.V.-SOCIEDADE NACIONAL DE SINALIZAÇÃO VERTI	93,09
FACT.MAT.: 505/2012	2012	020121	502613475	S.N.S.V.-SOCIEDADE NACIONAL DE SINALIZAÇÃO VERTI	127,33

CÂMARA MUNICIPAL DE AVEIRO

Mapa auxiliar para declaração de pagamentos em atraso à data de 31-12-2012

ID	Ano da Div.	Class. Económica	Fornecedor		Valor
			NIF	Nome	
FACT.MAT.: 506/2012	2012	020121	502613475	S.N.S.V.-SOCIEDADE NACIONAL DE SINALIZAÇÃO VERTI	456,42
FACT.MAT.: 648/2012	2012	020121	502613475	S.N.S.V.-SOCIEDADE NACIONAL DE SINALIZAÇÃO VERTI	6.701,51
FACT.MAT.: 649/2012	2012	020121	502613475	S.N.S.V.-SOCIEDADE NACIONAL DE SINALIZAÇÃO VERTI	495,85
FACT.: 3031/2008	2008	020106	508121809	SANTOS CAVACO - COMÉRCIO POR GROSSO E A RETAL	312,43
FACT.: 0151/2009	2009	020121	504666312	SANTOS, SILVA & MELO - RESTAURAÇÃO, LDA	35,00
FACT.: 0152/2009	2009	020121	504666312	SANTOS, SILVA & MELO - RESTAURAÇÃO, LDA	30,00
FACT.: 0154/2009	2009	020121	504666312	SANTOS, SILVA & MELO - RESTAURAÇÃO, LDA	40,00
FACT.: 0156/2009	2009	020121	504666312	SANTOS, SILVA & MELO - RESTAURAÇÃO, LDA	150,00
FACT.: 150/2009	2009	020121	504666312	SANTOS, SILVA & MELO - RESTAURAÇÃO, LDA	20,00
FACT.: 153/2009	2009	020121	504666312	SANTOS, SILVA & MELO - RESTAURAÇÃO, LDA	30,00
FACT.: 155/2009	2009	020121	504666312	SANTOS, SILVA & MELO - RESTAURAÇÃO, LDA	70,00
FACT.: 211/2010	2010	020121	504666312	SANTOS, SILVA & MELO - RESTAURAÇÃO, LDA	90,00
FACT.: 165/2011	2011	020121	504666312	SANTOS, SILVA & MELO - RESTAURAÇÃO, LDA	50,00
FACT.: 212/2011	2011	020121	504666312	SANTOS, SILVA & MELO - RESTAURAÇÃO, LDA	240,00
FACT.: 213/2011	2011	020121	504666312	SANTOS, SILVA & MELO - RESTAURAÇÃO, LDA	35,00
FACT.: 214/2011	2011	020121	504666312	SANTOS, SILVA & MELO - RESTAURAÇÃO, LDA	50,00
FACT.: 164/2011	2011	020121	504666312	SANTOS, SILVA & MELO - RESTAURAÇÃO, LDA	25,00
FACT.: 216/2011	2011	020121	504666312	SANTOS, SILVA & MELO - RESTAURAÇÃO, LDA	35,01
FACT.: 217/2011	2011	020121	504666312	SANTOS, SILVA & MELO - RESTAURAÇÃO, LDA	100,00
FACT.: 218/2011	2011	020121	504666312	SANTOS, SILVA & MELO - RESTAURAÇÃO, LDA	90,00
FACT.: 219/2011	2011	020121	504666312	SANTOS, SILVA & MELO - RESTAURAÇÃO, LDA	75,01
FACT.: 224/2011	2011	020121	504666312	SANTOS, SILVA & MELO - RESTAURAÇÃO, LDA	40,00
FACT.: 225/2011	2011	020121	504666312	SANTOS, SILVA & MELO - RESTAURAÇÃO, LDA	172,20
FACT.: 226/2011	2011	020121	504666312	SANTOS, SILVA & MELO - RESTAURAÇÃO, LDA	40,00
FACT.: 20120637/2012	2012	020203	502056274	SARAIVA & IRMÃO, LDA	103,01
FACT.: 20122452/2012	2012	020203	502056274	SARAIVA & IRMÃO, LDA	43,05
FACT.: 20122454/2012	2012	020203	502056274	SARAIVA & IRMÃO, LDA	291,98
FACT.: 20123357/2012	2012	020203	502056274	SARAIVA & IRMÃO, LDA	20,91
FACT.MAT.: 20123523/2012	2012	020112	502056274	SARAIVA & IRMÃO, LDA	43,82
FACT.: 107/2008	2008	07010201	500242925	SAVECOL - SOCIEDADE AVEIRENSE DE CONSTRUÇÕES	36.484,17
FACT.: 107/2008	2008	07010201	500242925	SAVECOL - SOCIEDADE AVEIRENSE DE CONSTRUÇÕES	3.300,29
FACT.: 107/2008	2008	07010201	500242925	SAVECOL - SOCIEDADE AVEIRENSE DE CONSTRUÇÕES	3.300,29
FACT.: 107/2008	2008	07010201	500242925	SAVECOL - SOCIEDADE AVEIRENSE DE CONSTRUÇÕES	3.300,29
FACT.: 107/2008	2008	07010201	500242925	SAVECOL - SOCIEDADE AVEIRENSE DE CONSTRUÇÕES	3.300,29
FACT.: FMR201202030/2012	2012	020219	500230757	SCHMITT-ELEVADORES, LDA.	221,96
FACT.: FMR201206315/2012	2012	020219	500230757	SCHMITT-ELEVADORES, LDA.	150,00
FACT.: FMR201206315/2012	2012	020219	500230757	SCHMITT-ELEVADORES, LDA.	153,04
FACT.: 201211227/2012	2012	020219	500230757	SCHMITT-ELEVADORES, LDA.	78,04
FACT.: 201211227/2012	2012	020219	500230757	SCHMITT-ELEVADORES, LDA.	225,00
FACT.: FC108566/2011	2011	020219	503652369	SCHNEIDER ELECTRIC II -IT PORTUGAL, LDA - MGE	1.380,06
FACT.: FA-100053/2010	2010	07011002	503620106	SEIXAS & SIMÕES - MOBILIÁRIO DE ESCRITÓRIO, LDA	5.040,00
FACT.MAT.: 8597/2012	2012	020220	503151017	SERSILITO - EMPRESA GRÁFICA, LDA	500,00
FACT.MAT.: 8597/2012	2012	020220	503151017	SERSILITO - EMPRESA GRÁFICA, LDA	476,80
FACT.MAT.: 8597/2012	2012	020220	503151017	SERSILITO - EMPRESA GRÁFICA, LDA	500,00
FACT.MAT.: 8597/2012	2012	020220	503151017	SERSILITO - EMPRESA GRÁFICA, LDA	500,00
FACT.MAT.: 8597/2012	2012	020220	503151017	SERSILITO - EMPRESA GRÁFICA, LDA	500,00
FACT.MAT.: 8597/2012	2012	020220	503151017	SERSILITO - EMPRESA GRÁFICA, LDA	500,00
FACT.MAT.: 8597/2012	2012	020220	503151017	SERSILITO - EMPRESA GRÁFICA, LDA	500,00

CÂMARA MUNICIPAL DE AVEIRO

Mapa auxiliar para declaração de pagamentos em atraso à data de 31-12-2012

ID	Ano da Div.	Class. Económica	Fornecedor		Valor
			NIF	Nome	
FACT.: 2010000009/2010	2010	02022599	507168127	Serviall, Lda	2.887,50
FACT.: 2010000010/2010	2010	02022599	507168127	Serviall, Lda	5.775,00
FACT.: 2010000019/2010	2010	02022599	507168127	Serviall, Lda	5.775,00
FACT.: 2010000035/2010	2010	02022599	507168127	Serviall, Lda	5.775,00
FACT.: 2010000036/2010	2010	02022599	507168127	Serviall, Lda	5.775,00
FACT.: 2010000051/2010	2010	02022599	507168127	Serviall, Lda	5.775,00
FACT.: 2010000052/2010	2010	02022599	507168127	Serviall, Lda	5.830,00
FACT.: 2010000067/2010	2010	02022599	507168127	Serviall, Lda	5.830,00
FACT.: 2010000075/2010	2010	02022599	507168127	Serviall, Lda	5.830,00
FACT.: 2010000084/2010	2010	02022599	507168127	Serviall, Lda	5.830,00
FACT.: 2010000093/2010	2010	02022599	507168127	Serviall, Lda	5.830,00
FACT.: 2010000102/2010	2010	02022599	507168127	Serviall, Lda	5.830,00
FACT.: 2011000002/2011	2011	02022599	507168127	Serviall, Lda	5.830,00
FACT.: 2011000011/2011	2011	02022599	507168127	Serviall, Lda	5.830,00
FACT.: 2011000026/2011	2011	02022599	507168127	Serviall, Lda	5.830,00
FACT.: 2011000029/2011	2011	02022599	507168127	Serviall, Lda	5.830,00
FACT.: 2011000040/2011	2011	02022599	507168127	Serviall, Lda	5.830,00
FACT.: 122300001/2012	2012	030502	507168127	Serviall, Lda	11.593,80
REEMB&REST: 1941/2010	2010	06020301		Serviços Escolares	3,46
REEMB&REST: 2079/2010	2010	06020301		Serviços Escolares	1,62
REEMB&REST: Cartão 4090/2010	2010	06020301		Serviços Escolares	33,48
REEMB&REST: Cartão 2453/2012	2012	06020301		Serviços Escolares	22,96
REEMB&REST: Cartão 2040/2012	2012	06020301		Serviços Escolares	12,68
REEMB&REST: Cartão 4168/2012	2012	06020301		Serviços Escolares	1,40
REEMB&REST: Cartão 6276/2012	2012	06020301		Serviços Escolares	9,32
REEMB&REST: Cartão 9231/2012	2012	06020301		Serviços Escolares	10,30
REEMB&REST: Cartao 3201/2012	2012	06020301		Serviços Escolares	2,77
REEMB&REST: Cartão 4076/2012	2012	06020301		Serviços Escolares	1,16
FACT.: 101491499/2009	2009		680012842	SERVIÇOS MUNICIPALIZADOS DE AVEIRO	5,36
FACT.: 103450399/2009	2009		680012842	SERVIÇOS MUNICIPALIZADOS DE AVEIRO	26,90
FACT.: 103450599/2009	2009		680012842	SERVIÇOS MUNICIPALIZADOS DE AVEIRO	7,73
FACT.: 103454099/2009	2009		680012842	SERVIÇOS MUNICIPALIZADOS DE AVEIRO	7,73
FACT.: 103466599/2009	2009		680012842	SERVIÇOS MUNICIPALIZADOS DE AVEIRO	8,73
FACT.: 103476799/2009	2009		680012842	SERVIÇOS MUNICIPALIZADOS DE AVEIRO	7,73
FACT.: 103477099/2009	2009		680012842	SERVIÇOS MUNICIPALIZADOS DE AVEIRO	15,80
FACT.: 103477899/2009	2009		680012842	SERVIÇOS MUNICIPALIZADOS DE AVEIRO	10,75
FACT.: 103478099/2009	2009		680012842	SERVIÇOS MUNICIPALIZADOS DE AVEIRO	16,81
FACT.: 103478299/2009	2009		680012842	SERVIÇOS MUNICIPALIZADOS DE AVEIRO	42,16
FACT.: 103478999/2009	2009		680012842	SERVIÇOS MUNICIPALIZADOS DE AVEIRO	106,77
FACT.: 103479099/2009	2009		680012842	SERVIÇOS MUNICIPALIZADOS DE AVEIRO	69,23
FACT.: 103479199/2009	2009		680012842	SERVIÇOS MUNICIPALIZADOS DE AVEIRO	7,73
FACT.: 103479399/2009	2009		680012842	SERVIÇOS MUNICIPALIZADOS DE AVEIRO	24,00
FACT.: 103479499/2009	2009		680012842	SERVIÇOS MUNICIPALIZADOS DE AVEIRO	128,55
FACT.: 103479599/2009	2009		680012842	SERVIÇOS MUNICIPALIZADOS DE AVEIRO	7,73
FACT.: 103479799/2009	2009		680012842	SERVIÇOS MUNICIPALIZADOS DE AVEIRO	24,00
FACT.: 103479899/2009	2009		680012842	SERVIÇOS MUNICIPALIZADOS DE AVEIRO	7,73
FACT.: 103480099/2009	2009		680012842	SERVIÇOS MUNICIPALIZADOS DE AVEIRO	90,46
FACT.: 103480299/2009	2009		680012842	SERVIÇOS MUNICIPALIZADOS DE AVEIRO	24,00

CÂMARA MUNICIPAL DE AVEIRO

Mapa auxiliar para declaração de pagamentos em atraso à data de 31-12-2012

ID	Ano da Div.	Class. Económica	Fornecedor		Valor
			NIF	Nome	
N.CRÉD.: 103567799/2009	2009		680012842	SERVIÇOS MUNICIPALIZADOS DE AVEIRO	-11,44
N.CRÉD.: 103604999/2009	2009		680012842	SERVIÇOS MUNICIPALIZADOS DE AVEIRO	-5,10
N.CRÉD.: 103606899/2009	2009		680012842	SERVIÇOS MUNICIPALIZADOS DE AVEIRO	-75,01
FACT.: 103619699/2009	2009		680012842	SERVIÇOS MUNICIPALIZADOS DE AVEIRO	24,00
FACT.: 100437599/2009	2009		680012842	SERVIÇOS MUNICIPALIZADOS DE AVEIRO	22,86
N.CRÉD.: 100825999/2009	2009		680012842	SERVIÇOS MUNICIPALIZADOS DE AVEIRO	-101,24
N.CRÉD.: 100829999/2009	2009		680012842	SERVIÇOS MUNICIPALIZADOS DE AVEIRO	-160,65
N.CRÉD.: 100831199/2009	2009		680012842	SERVIÇOS MUNICIPALIZADOS DE AVEIRO	-7,41
N.CRÉD.: 100831499/2009	2009		680012842	SERVIÇOS MUNICIPALIZADOS DE AVEIRO	-36,54
N.CRÉD.: 100831599/2009	2009		680012842	SERVIÇOS MUNICIPALIZADOS DE AVEIRO	-54,07
N.CRÉD.: 100831699/2009	2009		680012842	SERVIÇOS MUNICIPALIZADOS DE AVEIRO	-26,43
N.CRÉD.: 100831799/2009	2009		680012842	SERVIÇOS MUNICIPALIZADOS DE AVEIRO	-226,35
N.CRÉD.: 100831899/2009	2009		680012842	SERVIÇOS MUNICIPALIZADOS DE AVEIRO	-8,47
N.CRÉD.: 100835699/2009	2009		680012842	SERVIÇOS MUNICIPALIZADOS DE AVEIRO	-61,90
N.CRÉD.: 100835899/2009	2009		680012842	SERVIÇOS MUNICIPALIZADOS DE AVEIRO	-41,63
N.CRÉD.: 100836399/2009	2009		680012842	SERVIÇOS MUNICIPALIZADOS DE AVEIRO	-1,09
N.CRÉD.: 100836499/2009	2009		680012842	SERVIÇOS MUNICIPALIZADOS DE AVEIRO	-9,54
N.CRÉD.: 100837799/2009	2009		680012842	SERVIÇOS MUNICIPALIZADOS DE AVEIRO	-363,16
N.CRÉD.: 100838099/2009	2009		680012842	SERVIÇOS MUNICIPALIZADOS DE AVEIRO	-91,23
N.CRÉD.: 100839199/2009	2009		680012842	SERVIÇOS MUNICIPALIZADOS DE AVEIRO	-21,99
FACT.: 100840999/2009	2009		680012842	SERVIÇOS MUNICIPALIZADOS DE AVEIRO	24,24
FACT.: 100866699/2009	2009		680012842	SERVIÇOS MUNICIPALIZADOS DE AVEIRO	7,73
FACT.: 100866799/2009	2009		680012842	SERVIÇOS MUNICIPALIZADOS DE AVEIRO	10,75
FACT.: 100866899/2009	2009		680012842	SERVIÇOS MUNICIPALIZADOS DE AVEIRO	12,41
FACT.: 100866999/2009	2009		680012842	SERVIÇOS MUNICIPALIZADOS DE AVEIRO	7,73
FACT.: 100867099/2009	2009		680012842	SERVIÇOS MUNICIPALIZADOS DE AVEIRO	10,73
FACT.: 100867199/2009	2009		680012842	SERVIÇOS MUNICIPALIZADOS DE AVEIRO	15,79
FACT.: 100867299/2009	2009		680012842	SERVIÇOS MUNICIPALIZADOS DE AVEIRO	7,73
FACT.: 100867399/2009	2009		680012842	SERVIÇOS MUNICIPALIZADOS DE AVEIRO	7,73
FACT.: 1008674799/2009	2009		680012842	SERVIÇOS MUNICIPALIZADOS DE AVEIRO	7,73
FACT.: 100867499/2009	2009		680012842	SERVIÇOS MUNICIPALIZADOS DE AVEIRO	7,73
FACT.: 100867599/2009	2009		680012842	SERVIÇOS MUNICIPALIZADOS DE AVEIRO	7,73
FACT.: 100867699/2009	2009		680012842	SERVIÇOS MUNICIPALIZADOS DE AVEIRO	7,73
FACT.: 100867899/2009	2009		680012842	SERVIÇOS MUNICIPALIZADOS DE AVEIRO	24,00
FACT.: 10086799/2009	2009		680012842	SERVIÇOS MUNICIPALIZADOS DE AVEIRO	7,73
FACT.: 100868099/2009	2009		680012842	SERVIÇOS MUNICIPALIZADOS DE AVEIRO	21,60
FACT.: 100868199/2009	2009		680012842	SERVIÇOS MUNICIPALIZADOS DE AVEIRO	29,30
FACT.: 100868299/2009	2009		680012842	SERVIÇOS MUNICIPALIZADOS DE AVEIRO	208,65
FACT.: 100868399/2009	2009		680012842	SERVIÇOS MUNICIPALIZADOS DE AVEIRO	6,95
FACT.: 100868499/2009	2009		680012842	SERVIÇOS MUNICIPALIZADOS DE AVEIRO	42,16
FACT.: 100868599/2009	2009		680012842	SERVIÇOS MUNICIPALIZADOS DE AVEIRO	10,73
FACT.: 100868699/2009	2009		680012842	SERVIÇOS MUNICIPALIZADOS DE AVEIRO	24,09
FACT.: 100868799/2009	2009		680012842	SERVIÇOS MUNICIPALIZADOS DE AVEIRO	10,75
FACT.: 100868899/2009	2009		680012842	SERVIÇOS MUNICIPALIZADOS DE AVEIRO	30,05
FACT.: 100868999/2009	2009		680012842	SERVIÇOS MUNICIPALIZADOS DE AVEIRO	70,52
FACT.: 100869099/2009	2009		680012842	SERVIÇOS MUNICIPALIZADOS DE AVEIRO	8,73
FACT.: 100869199/2009	2009		680012842	SERVIÇOS MUNICIPALIZADOS DE AVEIRO	701,07
FACT.: 100869299/2009	2009		680012842	SERVIÇOS MUNICIPALIZADOS DE AVEIRO	149,22

CÂMARA MUNICIPAL DE AVEIRO

Mapa auxiliar para declaração de pagamentos em atraso à data de 31-12-2012

ID	Ano da Div.	Class. Económica	Fornecedor		Valor
			NIF	Nome	
FACT.: 100869399/2009	2009		680012842	SERVIÇOS MUNICIPALIZADOS DE AVEIRO	59,94
FACT.: 100869499/2009	2009		680012842	SERVIÇOS MUNICIPALIZADOS DE AVEIRO	22,86
FACT.: 100869599/2009	2009		680012842	SERVIÇOS MUNICIPALIZADOS DE AVEIRO	10,75
FACT.: 100869699/2009	2009		680012842	SERVIÇOS MUNICIPALIZADOS DE AVEIRO	96,65
FACT.: 100869799/2009	2009		680012842	SERVIÇOS MUNICIPALIZADOS DE AVEIRO	108,07
FACT.: 100869899/2009	2009		680012842	SERVIÇOS MUNICIPALIZADOS DE AVEIRO	47,88
FACT.: 100869999/2009	2009		680012842	SERVIÇOS MUNICIPALIZADOS DE AVEIRO	422,23
FACT.: 100870099/2009	2009		680012842	SERVIÇOS MUNICIPALIZADOS DE AVEIRO	62,47
FACT.: 100870199/2009	2009		680012842	SERVIÇOS MUNICIPALIZADOS DE AVEIRO	21,60
FACT.: 100870299/2009	2009		680012842	SERVIÇOS MUNICIPALIZADOS DE AVEIRO	24,00
FACT.: 100870399/2009	2009		680012842	SERVIÇOS MUNICIPALIZADOS DE AVEIRO	24,00
FACT.: 100870499/2009	2009		680012842	SERVIÇOS MUNICIPALIZADOS DE AVEIRO	29,37
FACT.: 100870599/2009	2009		680012842	SERVIÇOS MUNICIPALIZADOS DE AVEIRO	25,01
FACT.: 100870799/2009	2009		680012842	SERVIÇOS MUNICIPALIZADOS DE AVEIRO	24,00
FACT.: 100870899/2009	2009		680012842	SERVIÇOS MUNICIPALIZADOS DE AVEIRO	14,10
FACT.: 100870999/2009	2009		680012842	SERVIÇOS MUNICIPALIZADOS DE AVEIRO	12,41
FACT.: 100871099/2009	2009		680012842	SERVIÇOS MUNICIPALIZADOS DE AVEIRO	20,86
FACT.: 100871199/2009	2009		680012842	SERVIÇOS MUNICIPALIZADOS DE AVEIRO	196,06
FACT.: 100871299/2009	2009		680012842	SERVIÇOS MUNICIPALIZADOS DE AVEIRO	45,58
FACT.: 100871499/2009	2009		680012842	SERVIÇOS MUNICIPALIZADOS DE AVEIRO	34,37
FACT.: 100871599/2009	2009		680012842	SERVIÇOS MUNICIPALIZADOS DE AVEIRO	15,79
FACT.: 100871699/2009	2009		680012842	SERVIÇOS MUNICIPALIZADOS DE AVEIRO	17,48
FACT.: 100871799/2009	2009		680012842	SERVIÇOS MUNICIPALIZADOS DE AVEIRO	61,40
FACT.: 100871899/2009	2009		680012842	SERVIÇOS MUNICIPALIZADOS DE AVEIRO	15,79
FACT.: 100871999/2009	2009		680012842	SERVIÇOS MUNICIPALIZADOS DE AVEIRO	282,04
FACT.: 100872099/2009	2009		680012842	SERVIÇOS MUNICIPALIZADOS DE AVEIRO	1.204,40
FACT.: 100872199/2009	2009		680012842	SERVIÇOS MUNICIPALIZADOS DE AVEIRO	36,06
FACT.: 100872299/2009	2009		680012842	SERVIÇOS MUNICIPALIZADOS DE AVEIRO	25,93
FACT.: 100872399/2009	2009		680012842	SERVIÇOS MUNICIPALIZADOS DE AVEIRO	10,73
FACT.: 100872499/2009	2009		680012842	SERVIÇOS MUNICIPALIZADOS DE AVEIRO	158,90
FACT.: 100872599/2009	2009		680012842	SERVIÇOS MUNICIPALIZADOS DE AVEIRO	27,62
FACT.: 100872699/2009	2009		680012842	SERVIÇOS MUNICIPALIZADOS DE AVEIRO	128,34
FACT.: 100872799/2009	2009		680012842	SERVIÇOS MUNICIPALIZADOS DE AVEIRO	129,81
FACT.: 100872899/2009	2009		680012842	SERVIÇOS MUNICIPALIZADOS DE AVEIRO	12,41
FACT.: 100872999/2009	2009		680012842	SERVIÇOS MUNICIPALIZADOS DE AVEIRO	27,00
FACT.: 100873099/2009	2009		680012842	SERVIÇOS MUNICIPALIZADOS DE AVEIRO	10,73
FACT.: 100873199/2009	2009		680012842	SERVIÇOS MUNICIPALIZADOS DE AVEIRO	10,73
FACT.: 100873299/2009	2009		680012842	SERVIÇOS MUNICIPALIZADOS DE AVEIRO	20,86
FACT.: 100873399/2009	2009		680012842	SERVIÇOS MUNICIPALIZADOS DE AVEIRO	196,52
FACT.: 100873499/2009	2009		680012842	SERVIÇOS MUNICIPALIZADOS DE AVEIRO	38,00
FACT.: 100873599/2009	2009		680012842	SERVIÇOS MUNICIPALIZADOS DE AVEIRO	183,00
FACT.: 100873699/2009	2009		680012842	SERVIÇOS MUNICIPALIZADOS DE AVEIRO	63,08
FACT.: 100873799/2009	2009		680012842	SERVIÇOS MUNICIPALIZADOS DE AVEIRO	32,68
FACT.: 100873899/2009	2009		680012842	SERVIÇOS MUNICIPALIZADOS DE AVEIRO	19,17
FACT.: 100873999/2009	2009		680012842	SERVIÇOS MUNICIPALIZADOS DE AVEIRO	42,82
FACT.: 100874099/2009	2009		680012842	SERVIÇOS MUNICIPALIZADOS DE AVEIRO	22,55
FACT.: 100874199/2009	2009		680012842	SERVIÇOS MUNICIPALIZADOS DE AVEIRO	30,99
FACT.: 100874299/2009	2009		680012842	SERVIÇOS MUNICIPALIZADOS DE AVEIRO	12,41

CÂMARA MUNICIPAL DE AVEIRO

Mapa auxiliar para declaração de pagamentos em atraso à data de 31-12-2012

ID	Ano da Div.	Class. Económica	Fornecedor		Valor
			NIF	Nome	
FACT.: 100874399/2009	2009		680012842	SERVIÇOS MUNICIPALIZADOS DE AVEIRO	12,41
FACT.: 100874499/2009	2009		680012842	SERVIÇOS MUNICIPALIZADOS DE AVEIRO	10,73
FACT.: 100874599/2009	2009		680012842	SERVIÇOS MUNICIPALIZADOS DE AVEIRO	10,73
FACT.: 100874699/2009	2009		680012842	SERVIÇOS MUNICIPALIZADOS DE AVEIRO	27,00
FACT.: 100874799/2009	2009		680012842	SERVIÇOS MUNICIPALIZADOS DE AVEIRO	14,10
FACT.: 100874999/2009	2009		680012842	SERVIÇOS MUNICIPALIZADOS DE AVEIRO	12,41
FACT.: 100875099/2009	2009		680012842	SERVIÇOS MUNICIPALIZADOS DE AVEIRO	27,00
FACT.: 100875199/2009	2009		680012842	SERVIÇOS MUNICIPALIZADOS DE AVEIRO	10,73
FACT.: 100875299/2009	2009		680012842	SERVIÇOS MUNICIPALIZADOS DE AVEIRO	27,00
FACT.: 100875399/2009	2009		680012842	SERVIÇOS MUNICIPALIZADOS DE AVEIRO	51,26
FACT.: 100875499/2009	2009		680012842	SERVIÇOS MUNICIPALIZADOS DE AVEIRO	417,16
FACT.: 100875599/2009	2009		680012842	SERVIÇOS MUNICIPALIZADOS DE AVEIRO	24,00
FACT.: 100875699/2009	2009		680012842	SERVIÇOS MUNICIPALIZADOS DE AVEIRO	15,79
FACT.: 100875799/2009	2009		680012842	SERVIÇOS MUNICIPALIZADOS DE AVEIRO	145,23
FACT.: 100875899/2009	2009		680012842	SERVIÇOS MUNICIPALIZADOS DE AVEIRO	172,40
FACT.: 100875999/2009	2009		680012842	SERVIÇOS MUNICIPALIZADOS DE AVEIRO	12,41
FACT.: 100876099/2009	2009		680012842	SERVIÇOS MUNICIPALIZADOS DE AVEIRO	32,07
FACT.: 100876299/2009	2009		680012842	SERVIÇOS MUNICIPALIZADOS DE AVEIRO	10,73
FACT.: 100876499/2009	2009		680012842	SERVIÇOS MUNICIPALIZADOS DE AVEIRO	10,73
FACT.: 100876599/2009	2009		680012842	SERVIÇOS MUNICIPALIZADOS DE AVEIRO	204,35
FACT.: 100876699/2009	2009		680012842	SERVIÇOS MUNICIPALIZADOS DE AVEIRO	27,00
FACT.: 100876799/2009	2009		680012842	SERVIÇOS MUNICIPALIZADOS DE AVEIRO	7,73
FACT.: 100876999/2009	2009		680012842	SERVIÇOS MUNICIPALIZADOS DE AVEIRO	10,73
FACT.: 100877099/2009	2009		680012842	SERVIÇOS MUNICIPALIZADOS DE AVEIRO	172,78
FACT.: 100877199/2009	2009		680012842	SERVIÇOS MUNICIPALIZADOS DE AVEIRO	55,88
FACT.: 100877299/2009	2009		680012842	SERVIÇOS MUNICIPALIZADOS DE AVEIRO	15,79
FACT.: 100877399/2009	2009		680012842	SERVIÇOS MUNICIPALIZADOS DE AVEIRO	19,17
FACT.: 100877499/2009	2009		680012842	SERVIÇOS MUNICIPALIZADOS DE AVEIRO	10,73
FACT.: 100877599/2009	2009		680012842	SERVIÇOS MUNICIPALIZADOS DE AVEIRO	109,76
FACT.: 100877699/2009	2009		680012842	SERVIÇOS MUNICIPALIZADOS DE AVEIRO	19,17
FACT.: 100877799/2009	2009		680012842	SERVIÇOS MUNICIPALIZADOS DE AVEIRO	19,17
FACT.: 100877899/2009	2009		680012842	SERVIÇOS MUNICIPALIZADOS DE AVEIRO	7,73
FACT.: 100877999/2009	2009		680012842	SERVIÇOS MUNICIPALIZADOS DE AVEIRO	7,73
FACT.: 100878099/2009	2009		680012842	SERVIÇOS MUNICIPALIZADOS DE AVEIRO	7,73
FACT.: 100878199/2009	2009		680012842	SERVIÇOS MUNICIPALIZADOS DE AVEIRO	8,73
FACT.: 100878299/2009	2009		680012842	SERVIÇOS MUNICIPALIZADOS DE AVEIRO	10,73
FACT.: 100878399/2009	2009		680012842	SERVIÇOS MUNICIPALIZADOS DE AVEIRO	10,73
FACT.: 100878499/2009	2009		680012842	SERVIÇOS MUNICIPALIZADOS DE AVEIRO	265,76
FACT.: 100878599/2009	2009		680012842	SERVIÇOS MUNICIPALIZADOS DE AVEIRO	27,62
FACT.: 100878699/2009	2009		680012842	SERVIÇOS MUNICIPALIZADOS DE AVEIRO	30,05
FACT.: 100878799/2009	2009		680012842	SERVIÇOS MUNICIPALIZADOS DE AVEIRO	33,76
FACT.: 100850899/2009	2009		680012842	SERVIÇOS MUNICIPALIZADOS DE AVEIRO	76,47
N.CRÉD.: 100550799/2009	2009		680012842	SERVIÇOS MUNICIPALIZADOS DE AVEIRO	-5,39
N.CRÉD.: 100550999/2009	2009		680012842	SERVIÇOS MUNICIPALIZADOS DE AVEIRO	-21,53
N.CRÉD.: 100551199/2009	2009		680012842	SERVIÇOS MUNICIPALIZADOS DE AVEIRO	-61,77
N.CRÉD.: 100551499/2009	2009		680012842	SERVIÇOS MUNICIPALIZADOS DE AVEIRO	-13,46
N.CRÉD.: 100551999/2009	2009		680012842	SERVIÇOS MUNICIPALIZADOS DE AVEIRO	-29,48
FACT.: 103187799/2009	2009		680012842	SERVIÇOS MUNICIPALIZADOS DE AVEIRO	20,84

CÂMARA MUNICIPAL DE AVEIRO

Mapa auxiliar para declaração de pagamentos em atraso à data de 31-12-2012

ID	Ano da Div.	Class. Económica	Fornecedor		Valor
			NIF	Nome	
FACT.: 103313699/2009	2009		680012842	SERVIÇOS MUNICIPALIZADOS DE AVEIRO	36,99
FACT.: 103320399/2009	2009		680012842	SERVIÇOS MUNICIPALIZADOS DE AVEIRO	109,77
FACT.: 103324199/2009	2009		680012842	SERVIÇOS MUNICIPALIZADOS DE AVEIRO	28,91
FACT.: 103324699/2009	2009		680012842	SERVIÇOS MUNICIPALIZADOS DE AVEIRO	45,19
FACT.: 103324999/2009	2009		680012842	SERVIÇOS MUNICIPALIZADOS DE AVEIRO	33,08
FACT.: 103325499/2009	2009		680012842	SERVIÇOS MUNICIPALIZADOS DE AVEIRO	13,78
FACT.: 103325899/2009	2009		680012842	SERVIÇOS MUNICIPALIZADOS DE AVEIRO	77,48
FACT.: 103325999/2009	2009		680012842	SERVIÇOS MUNICIPALIZADOS DE AVEIRO	7,73
FACT.: 103327899/2009	2009		680012842	SERVIÇOS MUNICIPALIZADOS DE AVEIRO	46,20
FACT.: 103456699/2009	2009		680012842	SERVIÇOS MUNICIPALIZADOS DE AVEIRO	7,73
FACT.: 103513899/2009	2009		680012842	SERVIÇOS MUNICIPALIZADOS DE AVEIRO	230,45
FACT.: 103575999/2009	2009		680012842	SERVIÇOS MUNICIPALIZADOS DE AVEIRO	6,72
FACT.: 103594599/2009	2009		680012842	SERVIÇOS MUNICIPALIZADOS DE AVEIRO	7,73
FACT.: 103601499/2009	2009		680012842	SERVIÇOS MUNICIPALIZADOS DE AVEIRO	4,70
FACT.: 103607799/2009	2009		680012842	SERVIÇOS MUNICIPALIZADOS DE AVEIRO	5,71
FACT.: 90300002177/2009	2009	02022599	680012842	SERVIÇOS MUNICIPALIZADOS DE AVEIRO	36,00
FACT.: 103671799/2009	2009		680012842	SERVIÇOS MUNICIPALIZADOS DE AVEIRO	46,23
FACT.: 100452499/2009	2009		680012842	SERVIÇOS MUNICIPALIZADOS DE AVEIRO	58,02
N.CRÉD.: 100554999/2009	2009		680012842	SERVIÇOS MUNICIPALIZADOS DE AVEIRO	-153,58
N.CRÉD.: 100555899/2009	2009		680012842	SERVIÇOS MUNICIPALIZADOS DE AVEIRO	-3,37
N.CRÉD.: 100556599/2009	2009		680012842	SERVIÇOS MUNICIPALIZADOS DE AVEIRO	-28,60
N.CRÉD.: 100559899/2009	2009		680012842	SERVIÇOS MUNICIPALIZADOS DE AVEIRO	-94,19
N.CRÉD.: 100562199/2009	2009		680012842	SERVIÇOS MUNICIPALIZADOS DE AVEIRO	-74,34
N.CRÉD.: 100562399/2009	2009		680012842	SERVIÇOS MUNICIPALIZADOS DE AVEIRO	-167,24
N.CRÉD.: 100562799/2009	2009		680012842	SERVIÇOS MUNICIPALIZADOS DE AVEIRO	-8,47
N.CRÉD.: 100563499/2009	2009		680012842	SERVIÇOS MUNICIPALIZADOS DE AVEIRO	-41,63
N.CRÉD.: 100564899/2009	2009		680012842	SERVIÇOS MUNICIPALIZADOS DE AVEIRO	-42,13
N.CRÉD.: 100564999/2009	2009		680012842	SERVIÇOS MUNICIPALIZADOS DE AVEIRO	-538,65
N.CRÉD.: 100565399/2009	2009		680012842	SERVIÇOS MUNICIPALIZADOS DE AVEIRO	-23,67
N.CRÉD.: 100565499/2009	2009		680012842	SERVIÇOS MUNICIPALIZADOS DE AVEIRO	-31,50
N.CRÉD.: 100565899/2009	2009		680012842	SERVIÇOS MUNICIPALIZADOS DE AVEIRO	-18,50
FACT.: 100828499/2009	2009		680012842	SERVIÇOS MUNICIPALIZADOS DE AVEIRO	7,73
FACT.: 100828599/2009	2009		680012842	SERVIÇOS MUNICIPALIZADOS DE AVEIRO	4,70
FACT.: 100828699/2009	2009		680012842	SERVIÇOS MUNICIPALIZADOS DE AVEIRO	9,04
FACT.: 100828799/2009	2009		680012842	SERVIÇOS MUNICIPALIZADOS DE AVEIRO	7,73
FACT.: 100828899/2009	2009		680012842	SERVIÇOS MUNICIPALIZADOS DE AVEIRO	10,73
FACT.: 100828999/2009	2009		680012842	SERVIÇOS MUNICIPALIZADOS DE AVEIRO	5,66
FACT.: 100829099/2009	2009		680012842	SERVIÇOS MUNICIPALIZADOS DE AVEIRO	7,73
FACT.: 100829199/2009	2009		680012842	SERVIÇOS MUNICIPALIZADOS DE AVEIRO	7,73
FACT.: 100829299/2009	2009		680012842	SERVIÇOS MUNICIPALIZADOS DE AVEIRO	7,73
FACT.: 100829399/2009	2009		680012842	SERVIÇOS MUNICIPALIZADOS DE AVEIRO	7,73
FACT.: 100829499/2009	2009		680012842	SERVIÇOS MUNICIPALIZADOS DE AVEIRO	7,73
FACT.: 100829599/2009	2009		680012842	SERVIÇOS MUNICIPALIZADOS DE AVEIRO	24,00
FACT.: 100829699/2009	2009		680012842	SERVIÇOS MUNICIPALIZADOS DE AVEIRO	7,73
FACT.: 100829799/2009	2009		680012842	SERVIÇOS MUNICIPALIZADOS DE AVEIRO	201,58
FACT.: 100829899/2009	2009		680012842	SERVIÇOS MUNICIPALIZADOS DE AVEIRO	14,10
FACT.: 100830099/2009	2009		680012842	SERVIÇOS MUNICIPALIZADOS DE AVEIRO	10,75
FACT.: 100830199/2009	2009		680012842	SERVIÇOS MUNICIPALIZADOS DE AVEIRO	5,84

CÂMARA MUNICIPAL DE AVEIRO

Mapa auxiliar para declaração de pagamentos em atraso à data de 31-12-2012

ID	Ano da Div.	Class. Económica	Fornecedor		Valor
			NIF	Nome	
FACT.: 100830299/2009	2009		680012842	SERVIÇOS MUNICIPALIZADOS DE AVEIRO	12,41
FACT.: 100830399/2009	2009		680012842	SERVIÇOS MUNICIPALIZADOS DE AVEIRO	13,91
FACT.: 100830499/2009	2009		680012842	SERVIÇOS MUNICIPALIZADOS DE AVEIRO	4,70
FACT.: 100830599/2009	2009		680012842	SERVIÇOS MUNICIPALIZADOS DE AVEIRO	17,95
FACT.: 100830699/2009	2009		680012842	SERVIÇOS MUNICIPALIZADOS DE AVEIRO	28,91
FACT.: 100830799/2009	2009		680012842	SERVIÇOS MUNICIPALIZADOS DE AVEIRO	8,73
FACT.: 100830899/2009	2009		680012842	SERVIÇOS MUNICIPALIZADOS DE AVEIRO	516,97
FACT.: 100830999/2009	2009		680012842	SERVIÇOS MUNICIPALIZADOS DE AVEIRO	90,11
FACT.: 100831099/2009	2009		680012842	SERVIÇOS MUNICIPALIZADOS DE AVEIRO	45,82
FACT.: 100831299/2009	2009		680012842	SERVIÇOS MUNICIPALIZADOS DE AVEIRO	21,90
FACT.: 100831399/2009	2009		680012842	SERVIÇOS MUNICIPALIZADOS DE AVEIRO	45,06
FACT.: 100832099/2009	2009		680012842	SERVIÇOS MUNICIPALIZADOS DE AVEIRO	24,00
FACT.: 100832199/2009	2009		680012842	SERVIÇOS MUNICIPALIZADOS DE AVEIRO	24,00
FACT.: 100832299/2009	2009		680012842	SERVIÇOS MUNICIPALIZADOS DE AVEIRO	62,47
FACT.: 100832399/2009	2009		680012842	SERVIÇOS MUNICIPALIZADOS DE AVEIRO	68,21
FACT.: 100832499/2009	2009		680012842	SERVIÇOS MUNICIPALIZADOS DE AVEIRO	37,12
FACT.: 100832599/2009	2009		680012842	SERVIÇOS MUNICIPALIZADOS DE AVEIRO	399,75
FACT.: 100832699/2009	2009		680012842	SERVIÇOS MUNICIPALIZADOS DE AVEIRO	24,00
FACT.: 100832799/2009	2009		680012842	SERVIÇOS MUNICIPALIZADOS DE AVEIRO	14,10
FACT.: 100832899/2009	2009		680012842	SERVIÇOS MUNICIPALIZADOS DE AVEIRO	12,41
FACT.: 100832999/2009	2009		680012842	SERVIÇOS MUNICIPALIZADOS DE AVEIRO	15,80
FACT.: 100833099/2009	2009		680012842	SERVIÇOS MUNICIPALIZADOS DE AVEIRO	263,62
FACT.: 100833199/2009	2009		680012842	SERVIÇOS MUNICIPALIZADOS DE AVEIRO	52,33
FACT.: 100833299/2009	2009		680012842	SERVIÇOS MUNICIPALIZADOS DE AVEIRO	27,00
FACT.: 100833399/2009	2009		680012842	SERVIÇOS MUNICIPALIZADOS DE AVEIRO	9,03
FACT.: 100833499/2009	2009		680012842	SERVIÇOS MUNICIPALIZADOS DE AVEIRO	10,72
FACT.: 100833599/2009	2009		680012842	SERVIÇOS MUNICIPALIZADOS DE AVEIRO	17,48
FACT.: 100833699/2009	2009		680012842	SERVIÇOS MUNICIPALIZADOS DE AVEIRO	41,13
FACT.: 100833799/2009	2009		680012842	SERVIÇOS MUNICIPALIZADOS DE AVEIRO	5,66
FACT.: 100833899/2009	2009		680012842	SERVIÇOS MUNICIPALIZADOS DE AVEIRO	376,62
FACT.: 100833999/2009	2009		680012842	SERVIÇOS MUNICIPALIZADOS DE AVEIRO	2.089,43
FACT.: 100834099/2009	2009		680012842	SERVIÇOS MUNICIPALIZADOS DE AVEIRO	81,66
FACT.: 100834199/2009	2009		680012842	SERVIÇOS MUNICIPALIZADOS DE AVEIRO	51,26
FACT.: 100834299/2009	2009		680012842	SERVIÇOS MUNICIPALIZADOS DE AVEIRO	20,86
FACT.: 100834399/2009	2009		680012842	SERVIÇOS MUNICIPALIZADOS DE AVEIRO	94,72
FACT.: 100834499/2009	2009		680012842	SERVIÇOS MUNICIPALIZADOS DE AVEIRO	9,04
FACT.: 100834599/2009	2009		680012842	SERVIÇOS MUNICIPALIZADOS DE AVEIRO	140,16
FACT.: 100834699/2009	2009		680012842	SERVIÇOS MUNICIPALIZADOS DE AVEIRO	162,10
FACT.: 100834799/2009	2009		680012842	SERVIÇOS MUNICIPALIZADOS DE AVEIRO	19,17
FACT.: 100834999/2009	2009		680012842	SERVIÇOS MUNICIPALIZADOS DE AVEIRO	10,73
FACT.: 100835099/2009	2009		680012842	SERVIÇOS MUNICIPALIZADOS DE AVEIRO	10,73
FACT.: 100835199/2009	2009		680012842	SERVIÇOS MUNICIPALIZADOS DE AVEIRO	15,79
FACT.: 100835399/2009	2009		680012842	SERVIÇOS MUNICIPALIZADOS DE AVEIRO	88,45
FACT.: 100836699/2009	2009		680012842	SERVIÇOS MUNICIPALIZADOS DE AVEIRO	9,04
FACT.: 100836799/2009	2009		680012842	SERVIÇOS MUNICIPALIZADOS DE AVEIRO	10,73
FACT.: 100836899/2009	2009		680012842	SERVIÇOS MUNICIPALIZADOS DE AVEIRO	10,73
FACT.: 100836999/2009	2009		680012842	SERVIÇOS MUNICIPALIZADOS DE AVEIRO	128,34
FACT.: 100837099/2009	2009		680012842	SERVIÇOS MUNICIPALIZADOS DE AVEIRO	20,86

CÂMARA MUNICIPAL DE AVEIRO

Mapa auxiliar para declaração de pagamentos em atraso à data de 31-12-2012

ID	Ano da Div.	Class. Económica	Fornecedor		Valor
			NIF	Nome	
FACT.: 100837199/2009	2009		680012842	SERVIÇOS MUNICIPALIZADOS DE AVEIRO	266,84
FACT.: 100837299/2009	2009		680012842	SERVIÇOS MUNICIPALIZADOS DE AVEIRO	14,10
FACT.: 100837399/2009	2009		680012842	SERVIÇOS MUNICIPALIZADOS DE AVEIRO	459,38
FACT.: 100837499/2009	2009		680012842	SERVIÇOS MUNICIPALIZADOS DE AVEIRO	14,10
FACT.: 100837599/2009	2009		680012842	SERVIÇOS MUNICIPALIZADOS DE AVEIRO	62,47
FACT.: 100837699/2009	2009		680012842	SERVIÇOS MUNICIPALIZADOS DE AVEIRO	36,06
FACT.: 100837899/2009	2009		680012842	SERVIÇOS MUNICIPALIZADOS DE AVEIRO	24,00
FACT.: 100837999/2009	2009		680012842	SERVIÇOS MUNICIPALIZADOS DE AVEIRO	5,66
FACT.: 100838199/2009	2009		680012842	SERVIÇOS MUNICIPALIZADOS DE AVEIRO	314,27
FACT.: 100838299/2009	2009		680012842	SERVIÇOS MUNICIPALIZADOS DE AVEIRO	63,08
FACT.: 100838399/2009	2009		680012842	SERVIÇOS MUNICIPALIZADOS DE AVEIRO	21,93
FACT.: 100838499/2009	2009		680012842	SERVIÇOS MUNICIPALIZADOS DE AVEIRO	47,27
FACT.: 100838599/2009	2009		680012842	SERVIÇOS MUNICIPALIZADOS DE AVEIRO	10,73
FACT.: 100838699/2009	2009		680012842	SERVIÇOS MUNICIPALIZADOS DE AVEIRO	7,73
FACT.: 100838799/2009	2009		680012842	SERVIÇOS MUNICIPALIZADOS DE AVEIRO	14,10
FACT.: 100838899/2009	2009		680012842	SERVIÇOS MUNICIPALIZADOS DE AVEIRO	14,10
FACT.: 100838999/2009	2009		680012842	SERVIÇOS MUNICIPALIZADOS DE AVEIRO	15,79
FACT.: 100839099/2009	2009		680012842	SERVIÇOS MUNICIPALIZADOS DE AVEIRO	15,79
FACT.: 100839299/2009	2009		680012842	SERVIÇOS MUNICIPALIZADOS DE AVEIRO	27,00
FACT.: 100839399/2009	2009		680012842	SERVIÇOS MUNICIPALIZADOS DE AVEIRO	7,73
FACT.: 100839499/2009	2009		680012842	SERVIÇOS MUNICIPALIZADOS DE AVEIRO	9,74
FACT.: 100839599/2009	2009		680012842	SERVIÇOS MUNICIPALIZADOS DE AVEIRO	10,73
FACT.: 100839699/2009	2009		680012842	SERVIÇOS MUNICIPALIZADOS DE AVEIRO	596,56
FACT.: 100839799/2009	2009		680012842	SERVIÇOS MUNICIPALIZADOS DE AVEIRO	650,40
FACT.: 100839899/2009	2009		680012842	SERVIÇOS MUNICIPALIZADOS DE AVEIRO	5,66
FACT.: 100839999/2009	2009		680012842	SERVIÇOS MUNICIPALIZADOS DE AVEIRO	2,28
FACT.: 100840099/2009	2009		680012842	SERVIÇOS MUNICIPALIZADOS DE AVEIRO	14,10
FACT.: 100840199/2009	2009		680012842	SERVIÇOS MUNICIPALIZADOS DE AVEIRO	77,67
FACT.: 100840299/2009	2009		680012842	SERVIÇOS MUNICIPALIZADOS DE AVEIRO	52,95
FACT.: 100840399/2009	2009		680012842	SERVIÇOS MUNICIPALIZADOS DE AVEIRO	270,83
FACT.: 100840499/2009	2009		680012842	SERVIÇOS MUNICIPALIZADOS DE AVEIRO	7,73
FACT.: 100840599/2009	2009		680012842	SERVIÇOS MUNICIPALIZADOS DE AVEIRO	7,73
FACT.: 100840699/2009	2009		680012842	SERVIÇOS MUNICIPALIZADOS DE AVEIRO	33,96
FACT.: 100840799/2009	2009		680012842	SERVIÇOS MUNICIPALIZADOS DE AVEIRO	6,72
FACT.: 100840899/2009	2009		680012842	SERVIÇOS MUNICIPALIZADOS DE AVEIRO	10,73
FACT.: 100841099/2009	2009		680012842	SERVIÇOS MUNICIPALIZADOS DE AVEIRO	10,73
FACT.: 100841199/2009	2009		680012842	SERVIÇOS MUNICIPALIZADOS DE AVEIRO	10,73
FACT.: 100841299/2009	2009		680012842	SERVIÇOS MUNICIPALIZADOS DE AVEIRO	17,95
FACT.: 100841399/2009	2009		680012842	SERVIÇOS MUNICIPALIZADOS DE AVEIRO	103,62
FACT.: 100841499/2009	2009		680012842	SERVIÇOS MUNICIPALIZADOS DE AVEIRO	27,00
FACT.: 350010083199/2009	2009		680012842	SERVIÇOS MUNICIPALIZADOS DE AVEIRO	28,04
FACT.: 350100835299/2009	2009		680012842	SERVIÇOS MUNICIPALIZADOS DE AVEIRO	171,18
FACT.: 350100835499/2009	2009		680012842	SERVIÇOS MUNICIPALIZADOS DE AVEIRO	12,41
FACT.: 350100835799/2009	2009		680012842	SERVIÇOS MUNICIPALIZADOS DE AVEIRO	10,73
FACT.: 350100835999/2009	2009		680012842	SERVIÇOS MUNICIPALIZADOS DE AVEIRO	37,75
FACT.: 350100836099/2009	2009		680012842	SERVIÇOS MUNICIPALIZADOS DE AVEIRO	22,55
FACT.: 350100836199/2009	2009		680012842	SERVIÇOS MUNICIPALIZADOS DE AVEIRO	130,65
FACT.: 350100836299/2009	2009		680012842	SERVIÇOS MUNICIPALIZADOS DE AVEIRO	12,41

CÂMARA MUNICIPAL DE AVEIRO

Mapa auxiliar para declaração de pagamentos em atraso à data de 31-12-2012

ID	Ano da Div.	Class. Económica	Fornecedor		Valor
			NIF	Nome	
FACT.: 350100836599/2009	2009		680012842	SERVIÇOS MUNICIPALIZADOS DE AVEIRO	9,04
FACT.: 50100835599/2009	2009		680012842	SERVIÇOS MUNICIPALIZADOS DE AVEIRO	14,10
FACT.: 90300003016/2009	2009	020201	680012842	SERVIÇOS MUNICIPALIZADOS DE AVEIRO	38,51
FACT.: 90300003017/2009	2009	020201	680012842	SERVIÇOS MUNICIPALIZADOS DE AVEIRO	46,48
N.CRÉD.: 90300003018/2009	2009	020201	680012842	SERVIÇOS MUNICIPALIZADOS DE AVEIRO	-8,25
FACT.: 103406299/2009	2009		680012842	SERVIÇOS MUNICIPALIZADOS DE AVEIRO	7,73
FACT.: 103408299/2009	2009		680012842	SERVIÇOS MUNICIPALIZADOS DE AVEIRO	10,75
FACT.: 90400002690/2009	2009		680012842	SERVIÇOS MUNICIPALIZADOS DE AVEIRO	360,00
N.CRÉD.: 100438199/2009	2009		680012842	SERVIÇOS MUNICIPALIZADOS DE AVEIRO	-0,02
FACT.: 100438899/2009	2009		680012842	SERVIÇOS MUNICIPALIZADOS DE AVEIRO	7,73
N.CRÉD.: 100438999/2009	2009		680012842	SERVIÇOS MUNICIPALIZADOS DE AVEIRO	-54,83
N.CRÉD.: 100443799/2009	2009		680012842	SERVIÇOS MUNICIPALIZADOS DE AVEIRO	-54,07
N.CRÉD.: 100443999/2009	2009		680012842	SERVIÇOS MUNICIPALIZADOS DE AVEIRO	-336,14
N.CRÉD.: 100444099/2009	2009		680012842	SERVIÇOS MUNICIPALIZADOS DE AVEIRO	-3,40
N.CRÉD.: 100444599/2009	2009		680012842	SERVIÇOS MUNICIPALIZADOS DE AVEIRO	-64,21
N.CRÉD.: 100447899/2009	2009		680012842	SERVIÇOS MUNICIPALIZADOS DE AVEIRO	-97,37
N.CRÉD.: 100449999/2009	2009		680012842	SERVIÇOS MUNICIPALIZADOS DE AVEIRO	-265,19
N.CRÉD.: 100450699/2009	2009		680012842	SERVIÇOS MUNICIPALIZADOS DE AVEIRO	-15,23
FACT.: 100450899/2009	2009		680012842	SERVIÇOS MUNICIPALIZADOS DE AVEIRO	7,73
N.CRÉD.: 100451399/2009	2009		680012842	SERVIÇOS MUNICIPALIZADOS DE AVEIRO	-125,01
FACT.: 100453199/2009	2009		680012842	SERVIÇOS MUNICIPALIZADOS DE AVEIRO	27,62
FACT.: 100549399/2009	2009		680012842	SERVIÇOS MUNICIPALIZADOS DE AVEIRO	7,73
FACT.: 100549499/2009	2009		680012842	SERVIÇOS MUNICIPALIZADOS DE AVEIRO	8,73
FACT.: 100549599/2009	2009		680012842	SERVIÇOS MUNICIPALIZADOS DE AVEIRO	10,73
FACT.: 100549699/2009	2009		680012842	SERVIÇOS MUNICIPALIZADOS DE AVEIRO	7,73
FACT.: 100549799/2009	2009		680012842	SERVIÇOS MUNICIPALIZADOS DE AVEIRO	10,73
FACT.: 100549899/2009	2009		680012842	SERVIÇOS MUNICIPALIZADOS DE AVEIRO	14,10
FACT.: 100549999/2009	2009		680012842	SERVIÇOS MUNICIPALIZADOS DE AVEIRO	7,73
FACT.: 100550099/2009	2009		680012842	SERVIÇOS MUNICIPALIZADOS DE AVEIRO	14,79
FACT.: 100550199/2009	2009		680012842	SERVIÇOS MUNICIPALIZADOS DE AVEIRO	15,45
FACT.: 100550299/2009	2009		680012842	SERVIÇOS MUNICIPALIZADOS DE AVEIRO	7,73
FACT.: 100550399/2009	2009		680012842	SERVIÇOS MUNICIPALIZADOS DE AVEIRO	8,73
FACT.: 100550499/2009	2009		680012842	SERVIÇOS MUNICIPALIZADOS DE AVEIRO	7,73
FACT.: 100550599/2009	2009		680012842	SERVIÇOS MUNICIPALIZADOS DE AVEIRO	20,84
FACT.: 100550699/2009	2009		680012842	SERVIÇOS MUNICIPALIZADOS DE AVEIRO	7,73
FACT.: 100550899/2009	2009		680012842	SERVIÇOS MUNICIPALIZADOS DE AVEIRO	8,73
FACT.: 100551099/2009	2009		680012842	SERVIÇOS MUNICIPALIZADOS DE AVEIRO	10,75
FACT.: 100551299/2009	2009		680012842	SERVIÇOS MUNICIPALIZADOS DE AVEIRO	76,50
FACT.: 100551399/2009	2009		680012842	SERVIÇOS MUNICIPALIZADOS DE AVEIRO	70,91
FACT.: 100551599/2009	2009		680012842	SERVIÇOS MUNICIPALIZADOS DE AVEIRO	2,81
FACT.: 100551699/2009	2009		680012842	SERVIÇOS MUNICIPALIZADOS DE AVEIRO	14,92
FACT.: 100551799/2009	2009		680012842	SERVIÇOS MUNICIPALIZADOS DE AVEIRO	137,63
FACT.: 100551899/2009	2009		680012842	SERVIÇOS MUNICIPALIZADOS DE AVEIRO	1,68
FACT.: 100552099/2009	2009		680012842	SERVIÇOS MUNICIPALIZADOS DE AVEIRO	7,73
FACT.: 100552199/2009	2009		680012842	SERVIÇOS MUNICIPALIZADOS DE AVEIRO	70,28
FACT.: 100552299/2009	2009		680012842	SERVIÇOS MUNICIPALIZADOS DE AVEIRO	1,80
FACT.: 100552399/2009	2009		680012842	SERVIÇOS MUNICIPALIZADOS DE AVEIRO	8,73
FACT.: 100554899/2009	2009		680012842	SERVIÇOS MUNICIPALIZADOS DE AVEIRO	7,73

CÂMARA MUNICIPAL DE AVEIRO

Mapa auxiliar para declaração de pagamentos em atraso à data de 31-12-2012

ID	Ano da Div.	Class. Económica	Fornecedor		Valor
			NIF	Nome	
FACT.: 100555099/2009	2009		680012842	SERVIÇOS MUNICIPALIZADOS DE AVEIRO	29,30
FACT.: 100555199/2009	2009		680012842	SERVIÇOS MUNICIPALIZADOS DE AVEIRO	193,51
FACT.: 100555299/2009	2009		680012842	SERVIÇOS MUNICIPALIZADOS DE AVEIRO	4,70
FACT.: 100555399/2009	2009		680012842	SERVIÇOS MUNICIPALIZADOS DE AVEIRO	40,14
FACT.: 100555499/2009	2009		680012842	SERVIÇOS MUNICIPALIZADOS DE AVEIRO	10,73
FACT.: 100555599/2009	2009		680012842	SERVIÇOS MUNICIPALIZADOS DE AVEIRO	35,10
FACT.: 100555699/2009	2009		680012842	SERVIÇOS MUNICIPALIZADOS DE AVEIRO	9,74
FACT.: 100555799/2009	2009		680012842	SERVIÇOS MUNICIPALIZADOS DE AVEIRO	29,05
FACT.: 100555999/2009	2009		680012842	SERVIÇOS MUNICIPALIZADOS DE AVEIRO	8,73
FACT.: 100556099/2009	2009		680012842	SERVIÇOS MUNICIPALIZADOS DE AVEIRO	699,38
FACT.: 100556199/2009	2009		680012842	SERVIÇOS MUNICIPALIZADOS DE AVEIRO	150,91
FACT.: 100556299/2009	2009		680012842	SERVIÇOS MUNICIPALIZADOS DE AVEIRO	60,95
FACT.: 100556399/2009	2009		680012842	SERVIÇOS MUNICIPALIZADOS DE AVEIRO	23,87
FACT.: 100556499/2009	2009		680012842	SERVIÇOS MUNICIPALIZADOS DE AVEIRO	24,00
FACT.: 100556699/2009	2009		680012842	SERVIÇOS MUNICIPALIZADOS DE AVEIRO	94,63
FACT.: 100556799/2009	2009		680012842	SERVIÇOS MUNICIPALIZADOS DE AVEIRO	108,07
FACT.: 100556899/2009	2009		680012842	SERVIÇOS MUNICIPALIZADOS DE AVEIRO	44,51
FACT.: 100556999/2009	2009		680012842	SERVIÇOS MUNICIPALIZADOS DE AVEIRO	390,14
FACT.: 100557099/2009	2009		680012842	SERVIÇOS MUNICIPALIZADOS DE AVEIRO	57,40
FACT.: 100557199/2009	2009		680012842	SERVIÇOS MUNICIPALIZADOS DE AVEIRO	19,96
FACT.: 100557299/2009	2009		680012842	SERVIÇOS MUNICIPALIZADOS DE AVEIRO	24,00
FACT.: 100557399/2009	2009		680012842	SERVIÇOS MUNICIPALIZADOS DE AVEIRO	24,00
FACT.: 100557499/2009	2009		680012842	SERVIÇOS MUNICIPALIZADOS DE AVEIRO	30,38
FACT.: 100557599/2009	2009		680012842	SERVIÇOS MUNICIPALIZADOS DE AVEIRO	74,29
FACT.: 100557699/2009	2009		680012842	SERVIÇOS MUNICIPALIZADOS DE AVEIRO	10,88
FACT.: 100557799/2009	2009		680012842	SERVIÇOS MUNICIPALIZADOS DE AVEIRO	399,75
FACT.: 100557899/2009	2009		680012842	SERVIÇOS MUNICIPALIZADOS DE AVEIRO	24,00
FACT.: 100557999/2009	2009		680012842	SERVIÇOS MUNICIPALIZADOS DE AVEIRO	14,10
FACT.: 100558099/2009	2009		680012842	SERVIÇOS MUNICIPALIZADOS DE AVEIRO	12,41
FACT.: 100558199/2009	2009		680012842	SERVIÇOS MUNICIPALIZADOS DE AVEIRO	20,86
FACT.: 100558299/2009	2009		680012842	SERVIÇOS MUNICIPALIZADOS DE AVEIRO	231,53
FACT.: 100558399/2009	2009		680012842	SERVIÇOS MUNICIPALIZADOS DE AVEIRO	47,27
FACT.: 100558499/2009	2009		680012842	SERVIÇOS MUNICIPALIZADOS DE AVEIRO	27,00
FACT.: 100558599/2009	2009		680012842	SERVIÇOS MUNICIPALIZADOS DE AVEIRO	32,68
FACT.: 100558699/2009	2009		680012842	SERVIÇOS MUNICIPALIZADOS DE AVEIRO	14,10
FACT.: 100558799/2009	2009		680012842	SERVIÇOS MUNICIPALIZADOS DE AVEIRO	17,48
FACT.: 100558899/2009	2009		680012842	SERVIÇOS MUNICIPALIZADOS DE AVEIRO	59,71
FACT.: 100558999/2009	2009		680012842	SERVIÇOS MUNICIPALIZADOS DE AVEIRO	14,10
FACT.: 100559099/2009	2009		680012842	SERVIÇOS MUNICIPALIZADOS DE AVEIRO	305,69
FACT.: 100559199/2009	2009		680012842	SERVIÇOS MUNICIPALIZADOS DE AVEIRO	1.277,02
FACT.: 100559299/2009	2009		680012842	SERVIÇOS MUNICIPALIZADOS DE AVEIRO	41,13
FACT.: 100559399/2009	2009		680012842	SERVIÇOS MUNICIPALIZADOS DE AVEIRO	29,30
FACT.: 100559499/2009	2009		680012842	SERVIÇOS MUNICIPALIZADOS DE AVEIRO	0,60
FACT.: 100559599/2009	2009		680012842	SERVIÇOS MUNICIPALIZADOS DE AVEIRO	152,15
FACT.: 100559699/2009	2009		680012842	SERVIÇOS MUNICIPALIZADOS DE AVEIRO	27,62
FACT.: 100559799/2009	2009		680012842	SERVIÇOS MUNICIPALIZADOS DE AVEIRO	74,30
FACT.: 100559999/2009	2009		680012842	SERVIÇOS MUNICIPALIZADOS DE AVEIRO	12,41
FACT.: 100560099/2009	2009		680012842	SERVIÇOS MUNICIPALIZADOS DE AVEIRO	27,00

CÂMARA MUNICIPAL DE AVEIRO

Mapa auxiliar para declaração de pagamentos em atraso à data de 31-12-2012

ID	Ano da Div.	Class. Económica	Fornecedor		Valor
			NIF	Nome	
FACT.: 100560199/2009	2009		680012842	SERVIÇOS MUNICIPALIZADOS DE AVEIRO	14,10
FACT.: 100560299/2009	2009		680012842	SERVIÇOS MUNICIPALIZADOS DE AVEIRO	10,73
FACT.: 100560399/2009	2009		680012842	SERVIÇOS MUNICIPALIZADOS DE AVEIRO	39,44
FACT.: 100560499/2009	2009		680012842	SERVIÇOS MUNICIPALIZADOS DE AVEIRO	198,20
FACT.: 100560599/2009	2009		680012842	SERVIÇOS MUNICIPALIZADOS DE AVEIRO	43,04
FACT.: 100560699/2009	2009		680012842	SERVIÇOS MUNICIPALIZADOS DE AVEIRO	12,41
FACT.: 100560799/2009	2009		680012842	SERVIÇOS MUNICIPALIZADOS DE AVEIRO	7,35
FACT.: 100560899/2009	2009		680012842	SERVIÇOS MUNICIPALIZADOS DE AVEIRO	179,63
FACT.: 100560999/2009	2009		680012842	SERVIÇOS MUNICIPALIZADOS DE AVEIRO	10,73
FACT.: 100561099/2009	2009		680012842	SERVIÇOS MUNICIPALIZADOS DE AVEIRO	51,26
FACT.: 100561199/2009	2009		680012842	SERVIÇOS MUNICIPALIZADOS DE AVEIRO	32,69
FACT.: 100561299/2009	2009		680012842	SERVIÇOS MUNICIPALIZADOS DE AVEIRO	9,04
FACT.: 100561399/2009	2009		680012842	SERVIÇOS MUNICIPALIZADOS DE AVEIRO	51,26
FACT.: 100561499/2009	2009		680012842	SERVIÇOS MUNICIPALIZADOS DE AVEIRO	12,41
FACT.: 100561599/2009	2009		680012842	SERVIÇOS MUNICIPALIZADOS DE AVEIRO	20,86
FACT.: 100561699/2009	2009		680012842	SERVIÇOS MUNICIPALIZADOS DE AVEIRO	27,62
FACT.: 100561799/2009	2009		680012842	SERVIÇOS MUNICIPALIZADOS DE AVEIRO	12,41
FACT.: 100561899/2009	2009		680012842	SERVIÇOS MUNICIPALIZADOS DE AVEIRO	12,41
FACT.: 100561999/2009	2009		680012842	SERVIÇOS MUNICIPALIZADOS DE AVEIRO	10,73
FACT.: 100562099/2009	2009		680012842	SERVIÇOS MUNICIPALIZADOS DE AVEIRO	10,73
FACT.: 100562299/2009	2009		680012842	SERVIÇOS MUNICIPALIZADOS DE AVEIRO	14,10
FACT.: 100562499/2009	2009		680012842	SERVIÇOS MUNICIPALIZADOS DE AVEIRO	7,35
FACT.: 100562599/2009	2009		680012842	SERVIÇOS MUNICIPALIZADOS DE AVEIRO	27,00
FACT.: 100562699/2009	2009		680012842	SERVIÇOS MUNICIPALIZADOS DE AVEIRO	7,35
FACT.: 100562899/2009	2009		680012842	SERVIÇOS MUNICIPALIZADOS DE AVEIRO	58,02
FACT.: 100562999/2009	2009		680012842	SERVIÇOS MUNICIPALIZADOS DE AVEIRO	410,40
FACT.: 100563099/2009	2009		680012842	SERVIÇOS MUNICIPALIZADOS DE AVEIRO	24,00
FACT.: 100563199/2009	2009		680012842	SERVIÇOS MUNICIPALIZADOS DE AVEIRO	15,79
FACT.: 100563299/2009	2009		680012842	SERVIÇOS MUNICIPALIZADOS DE AVEIRO	131,72
FACT.: 100563399/2009	2009		680012842	SERVIÇOS MUNICIPALIZADOS DE AVEIRO	192,66
FACT.: 100563599/2009	2009		680012842	SERVIÇOS MUNICIPALIZADOS DE AVEIRO	27,00
FACT.: 100563699/2009	2009		680012842	SERVIÇOS MUNICIPALIZADOS DE AVEIRO	48,96
FACT.: 100563799/2009	2009		680012842	SERVIÇOS MUNICIPALIZADOS DE AVEIRO	10,73
FACT.: 100563899/2009	2009		680012842	SERVIÇOS MUNICIPALIZADOS DE AVEIRO	7,73
FACT.: 100563999/2009	2009		680012842	SERVIÇOS MUNICIPALIZADOS DE AVEIRO	7,35
FACT.: 100564099/2009	2009		680012842	SERVIÇOS MUNICIPALIZADOS DE AVEIRO	14,10
FACT.: 100564199/2009	2009		680012842	SERVIÇOS MUNICIPALIZADOS DE AVEIRO	12,41
FACT.: 100564299/2009	2009		680012842	SERVIÇOS MUNICIPALIZADOS DE AVEIRO	5,66
FACT.: 100564399/2009	2009		680012842	SERVIÇOS MUNICIPALIZADOS DE AVEIRO	185,77
FACT.: 100564499/2009	2009		680012842	SERVIÇOS MUNICIPALIZADOS DE AVEIRO	27,00
FACT.: 100564599/2009	2009		680012842	SERVIÇOS MUNICIPALIZADOS DE AVEIRO	7,73
FACT.: 100564699/2009	2009		680012842	SERVIÇOS MUNICIPALIZADOS DE AVEIRO	5,71
FACT.: 100564799/2009	2009		680012842	SERVIÇOS MUNICIPALIZADOS DE AVEIRO	10,73
FACT.: 100565099/2009	2009		680012842	SERVIÇOS MUNICIPALIZADOS DE AVEIRO	14,10
FACT.: 100565199/2009	2009		680012842	SERVIÇOS MUNICIPALIZADOS DE AVEIRO	19,17
FACT.: 100565299/2009	2009		680012842	SERVIÇOS MUNICIPALIZADOS DE AVEIRO	7,35
FACT.: 100565599/2009	2009		680012842	SERVIÇOS MUNICIPALIZADOS DE AVEIRO	37,75
FACT.: 100565699/2009	2009		680012842	SERVIÇOS MUNICIPALIZADOS DE AVEIRO	7,73

CÂMARA MUNICIPAL DE AVEIRO

Mapa auxiliar para declaração de pagamentos em atraso à data de 31-12-2012

ID	Ano da Div.	Class. Económica	Fornecedor		Valor
			NIF	Nome	
FACT.: 100565799/2009	2009		680012842	SERVIÇOS MUNICIPALIZADOS DE AVEIRO	7,73
FACT.: 100565999/2009	2009		680012842	SERVIÇOS MUNICIPALIZADOS DE AVEIRO	7,73
FACT.: 100566099/2009	2009		680012842	SERVIÇOS MUNICIPALIZADOS DE AVEIRO	10,73
FACT.: 100566199/2009	2009		680012842	SERVIÇOS MUNICIPALIZADOS DE AVEIRO	10,73
FACT.: 100566299/2009	2009		680012842	SERVIÇOS MUNICIPALIZADOS DE AVEIRO	510,67
FACT.: 100566399/2009	2009		680012842	SERVIÇOS MUNICIPALIZADOS DE AVEIRO	42,82
FACT.: 100566499/2009	2009		680012842	SERVIÇOS MUNICIPALIZADOS DE AVEIRO	30,05
FACT.: 100566599/2009	2009		680012842	SERVIÇOS MUNICIPALIZADOS DE AVEIRO	110,38
FACT.: 100566699/2009	2009		680012842	SERVIÇOS MUNICIPALIZADOS DE AVEIRO	32,07
N.CRÉD.: 103602599/2009	2009		680012842	SERVIÇOS MUNICIPALIZADOS DE AVEIRO	-1,35
FACT.: 90400003313/2009	2009		680012842	SERVIÇOS MUNICIPALIZADOS DE AVEIRO	480,00
FACT.: 103609099/2009	2009		680012842	SERVIÇOS MUNICIPALIZADOS DE AVEIRO	4,70
FACT.: 103648599/2009	2009		680012842	SERVIÇOS MUNICIPALIZADOS DE AVEIRO	13,78
FACT.: 100436199/2009	2009		680012842	SERVIÇOS MUNICIPALIZADOS DE AVEIRO	7,73
FACT.: 100436299/2009	2009		680012842	SERVIÇOS MUNICIPALIZADOS DE AVEIRO	15,80
FACT.: 100436399/2009	2009		680012842	SERVIÇOS MUNICIPALIZADOS DE AVEIRO	10,73
FACT.: 100436499/2009	2009		680012842	SERVIÇOS MUNICIPALIZADOS DE AVEIRO	7,73
FACT.: 100436599/2009	2009		680012842	SERVIÇOS MUNICIPALIZADOS DE AVEIRO	10,73
FACT.: 100436699/2009	2009		680012842	SERVIÇOS MUNICIPALIZADOS DE AVEIRO	22,55
FACT.: 100436799/2009	2009		680012842	SERVIÇOS MUNICIPALIZADOS DE AVEIRO	7,73
FACT.: 100436899/2009	2009		680012842	SERVIÇOS MUNICIPALIZADOS DE AVEIRO	10,75
FACT.: 100436999/2009	2009		680012842	SERVIÇOS MUNICIPALIZADOS DE AVEIRO	7,73
FACT.: 100437099/2009	2009		680012842	SERVIÇOS MUNICIPALIZADOS DE AVEIRO	7,73
FACT.: 100437199/2009	2009		680012842	SERVIÇOS MUNICIPALIZADOS DE AVEIRO	7,73
FACT.: 100437299/2009	2009		680012842	SERVIÇOS MUNICIPALIZADOS DE AVEIRO	24,00
FACT.: 100437499/2009	2009		680012842	SERVIÇOS MUNICIPALIZADOS DE AVEIRO	7,73
FACT.: 100437699/2009	2009		680012842	SERVIÇOS MUNICIPALIZADOS DE AVEIRO	6,72
FACT.: 100437799/2009	2009		680012842	SERVIÇOS MUNICIPALIZADOS DE AVEIRO	39,00
FACT.: 100437899/2009	2009		680012842	SERVIÇOS MUNICIPALIZADOS DE AVEIRO	15,79
FACT.: 100437999/2009	2009		680012842	SERVIÇOS MUNICIPALIZADOS DE AVEIRO	122,88
FACT.: 100438099/2009	2009		680012842	SERVIÇOS MUNICIPALIZADOS DE AVEIRO	76,50
FACT.: 100438299/2009	2009		680012842	SERVIÇOS MUNICIPALIZADOS DE AVEIRO	32,95
FACT.: 100438399/2009	2009		680012842	SERVIÇOS MUNICIPALIZADOS DE AVEIRO	49,23
FACT.: 100438499/2009	2009		680012842	SERVIÇOS MUNICIPALIZADOS DE AVEIRO	24,00
FACT.: 100438599/2009	2009		680012842	SERVIÇOS MUNICIPALIZADOS DE AVEIRO	228,44
FACT.: 100438699/2009	2009		680012842	SERVIÇOS MUNICIPALIZADOS DE AVEIRO	14,79
FACT.: 100438799/2009	2009		680012842	SERVIÇOS MUNICIPALIZADOS DE AVEIRO	82,52
FACT.: 100439099/2009	2009		680012842	SERVIÇOS MUNICIPALIZADOS DE AVEIRO	49,23
FACT.: 100439199/2009	2009		680012842	SERVIÇOS MUNICIPALIZADOS DE AVEIRO	9,74
FACT.: 100441999/2009	2009		680012842	SERVIÇOS MUNICIPALIZADOS DE AVEIRO	7,73
FACT.: 100442099/2009	2009		680012842	SERVIÇOS MUNICIPALIZADOS DE AVEIRO	204,61
FACT.: 100442199/2009	2009		680012842	SERVIÇOS MUNICIPALIZADOS DE AVEIRO	19,17
FACT.: 100442299/2009	2009		680012842	SERVIÇOS MUNICIPALIZADOS DE AVEIRO	343,86
FACT.: 100442399/2009	2009		680012842	SERVIÇOS MUNICIPALIZADOS DE AVEIRO	10,75
FACT.: 100442499/2009	2009		680012842	SERVIÇOS MUNICIPALIZADOS DE AVEIRO	7,86
FACT.: 100442599/2009	2009		680012842	SERVIÇOS MUNICIPALIZADOS DE AVEIRO	10,73
FACT.: 100442699/2009	2009		680012842	SERVIÇOS MUNICIPALIZADOS DE AVEIRO	12,90
FACT.: 100442799/2009	2009		680012842	SERVIÇOS MUNICIPALIZADOS DE AVEIRO	64,23

CÂMARA MUNICIPAL DE AVEIRO

Mapa auxiliar para declaração de pagamentos em atraso à data de 31-12-2012

ID	Ano da Div.	Class. Económica	Fornecedor		Valor
			NIF	Nome	
FACT.: 100442899/2009	2009		680012842	SERVIÇOS MUNICIPALIZADOS DE AVEIRO	90,59
FACT.: 100442999/2009	2009		680012842	SERVIÇOS MUNICIPALIZADOS DE AVEIRO	29,92
FACT.: 100443099/2009	2009		680012842	SERVIÇOS MUNICIPALIZADOS DE AVEIRO	12,77
FACT.: 100443199/2009	2009		680012842	SERVIÇOS MUNICIPALIZADOS DE AVEIRO	741,61
FACT.: 100443299/2009	2009		680012842	SERVIÇOS MUNICIPALIZADOS DE AVEIRO	98,55
FACT.: 100443399/2009	2009		680012842	SERVIÇOS MUNICIPALIZADOS DE AVEIRO	44,81
FACT.: 100443499/2009	2009		680012842	SERVIÇOS MUNICIPALIZADOS DE AVEIRO	56,16
FACT.: 100443599/2009	2009		680012842	SERVIÇOS MUNICIPALIZADOS DE AVEIRO	24,00
FACT.: 100443699/2009	2009		680012842	SERVIÇOS MUNICIPALIZADOS DE AVEIRO	52,12
FACT.: 100444199/2009	2009		680012842	SERVIÇOS MUNICIPALIZADOS DE AVEIRO	28,04
FACT.: 100444299/2009	2009		680012842	SERVIÇOS MUNICIPALIZADOS DE AVEIRO	24,00
FACT.: 100444399/2009	2009		680012842	SERVIÇOS MUNICIPALIZADOS DE AVEIRO	26,02
FACT.: 100444499/2009	2009		680012842	SERVIÇOS MUNICIPALIZADOS DE AVEIRO	483,03
FACT.: 100444699/2009	2009		680012842	SERVIÇOS MUNICIPALIZADOS DE AVEIRO	37,12
FACT.: 100444799/2009	2009		680012842	SERVIÇOS MUNICIPALIZADOS DE AVEIRO	399,75
FACT.: 100444899/2009	2009		680012842	SERVIÇOS MUNICIPALIZADOS DE AVEIRO	24,00
FACT.: 100444999/2009	2009		680012842	SERVIÇOS MUNICIPALIZADOS DE AVEIRO	12,41
FACT.: 100445099/2009	2009		680012842	SERVIÇOS MUNICIPALIZADOS DE AVEIRO	12,41
FACT.: 100445199/2009	2009		680012842	SERVIÇOS MUNICIPALIZADOS DE AVEIRO	19,17
FACT.: 100445299/2009	2009		680012842	SERVIÇOS MUNICIPALIZADOS DE AVEIRO	300,78
FACT.: 100445399/2009	2009		680012842	SERVIÇOS MUNICIPALIZADOS DE AVEIRO	59,09
FACT.: 100445499/2009	2009		680012842	SERVIÇOS MUNICIPALIZADOS DE AVEIRO	27,00
FACT.: 100445599/2009	2009		680012842	SERVIÇOS MUNICIPALIZADOS DE AVEIRO	20,86
FACT.: 100445699/2009	2009		680012842	SERVIÇOS MUNICIPALIZADOS DE AVEIRO	15,79
FACT.: 100445799/2009	2009		680012842	SERVIÇOS MUNICIPALIZADOS DE AVEIRO	20,86
FACT.: 100445899/2009	2009		680012842	SERVIÇOS MUNICIPALIZADOS DE AVEIRO	81,66
FACT.: 100445999/2009	2009		680012842	SERVIÇOS MUNICIPALIZADOS DE AVEIRO	14,10
FACT.: 100446099/2009	2009		680012842	SERVIÇOS MUNICIPALIZADOS DE AVEIRO	580,99
FACT.: 100446199/2009	2009		680012842	SERVIÇOS MUNICIPALIZADOS DE AVEIRO	2.101,25
FACT.: 100446299/2009	2009		680012842	SERVIÇOS MUNICIPALIZADOS DE AVEIRO	49,57
FACT.: 100446399/2009	2009		680012842	SERVIÇOS MUNICIPALIZADOS DE AVEIRO	56,33
FACT.: 100446499/2009	2009		680012842	SERVIÇOS MUNICIPALIZADOS DE AVEIRO	22,55
FACT.: 100446599/2009	2009		680012842	SERVIÇOS MUNICIPALIZADOS DE AVEIRO	216,33
FACT.: 100446699/2009	2009		680012842	SERVIÇOS MUNICIPALIZADOS DE AVEIRO	15,79
FACT.: 100446799/2009	2009		680012842	SERVIÇOS MUNICIPALIZADOS DE AVEIRO	155,36
FACT.: 100446899/2009	2009		680012842	SERVIÇOS MUNICIPALIZADOS DE AVEIRO	186,32
FACT.: 100446999/2009	2009		680012842	SERVIÇOS MUNICIPALIZADOS DE AVEIRO	20,86
FACT.: 100447099/2009	2009		680012842	SERVIÇOS MUNICIPALIZADOS DE AVEIRO	27,00
FACT.: 100447199/2009	2009		680012842	SERVIÇOS MUNICIPALIZADOS DE AVEIRO	12,41
FACT.: 100447299/2009	2009		680012842	SERVIÇOS MUNICIPALIZADOS DE AVEIRO	10,73
FACT.: 100447399/2009	2009		680012842	SERVIÇOS MUNICIPALIZADOS DE AVEIRO	19,17
FACT.: 100447799/2009	2009		680012842	SERVIÇOS MUNICIPALIZADOS DE AVEIRO	14,10
FACT.: 100447999/2009	2009		680012842	SERVIÇOS MUNICIPALIZADOS DE AVEIRO	10,73
FACT.: 100448099/2009	2009		680012842	SERVIÇOS MUNICIPALIZADOS DE AVEIRO	58,02
FACT.: 100448199/2009	2009		680012842	SERVIÇOS MUNICIPALIZADOS DE AVEIRO	41,13
FACT.: 100448299/2009	2009		680012842	SERVIÇOS MUNICIPALIZADOS DE AVEIRO	24,24
FACT.: 100448399/2009	2009		680012842	SERVIÇOS MUNICIPALIZADOS DE AVEIRO	198,20
FACT.: 100448499/2009	2009		680012842	SERVIÇOS MUNICIPALIZADOS DE AVEIRO	9,03

CÂMARA MUNICIPAL DE AVEIRO

Mapa auxiliar para declaração de pagamentos em atraso à data de 31-12-2012

ID	Ano da Div.	Class. Económica	Fornecedor		Valor
			NIF	Nome	
FACT.: 100448599/2009	2009		680012842	SERVIÇOS MUNICIPALIZADOS DE AVEIRO	24,24
FACT.: 100448699/2009	2009		680012842	SERVIÇOS MUNICIPALIZADOS DE AVEIRO	2,28
FACT.: 100448799/2009	2009		680012842	SERVIÇOS MUNICIPALIZADOS DE AVEIRO	9,04
FACT.: 100448899/2009	2009		680012842	SERVIÇOS MUNICIPALIZADOS DE AVEIRO	12,41
FACT.: 100448999/2009	2009		680012842	SERVIÇOS MUNICIPALIZADOS DE AVEIRO	10,73
FACT.: 100449099/2009	2009		680012842	SERVIÇOS MUNICIPALIZADOS DE AVEIRO	10,73
FACT.: 100449199/2009	2009		680012842	SERVIÇOS MUNICIPALIZADOS DE AVEIRO	124,96
FACT.: 100449299/2009	2009		680012842	SERVIÇOS MUNICIPALIZADOS DE AVEIRO	7,35
FACT.: 100449399/2009	2009		680012842	SERVIÇOS MUNICIPALIZADOS DE AVEIRO	314,13
FACT.: 100449499/2009	2009		680012842	SERVIÇOS MUNICIPALIZADOS DE AVEIRO	12,41
FACT.: 100449599/2009	2009		680012842	SERVIÇOS MUNICIPALIZADOS DE AVEIRO	477,96
FACT.: 100449699/2009	2009		680012842	SERVIÇOS MUNICIPALIZADOS DE AVEIRO	14,10
N.CRÉD.: 100449799/2009	2009		680012842	SERVIÇOS MUNICIPALIZADOS DE AVEIRO	-13,54
FACT.: 100449799/2009	2009		680012842	SERVIÇOS MUNICIPALIZADOS DE AVEIRO	67,54
FACT.: 100449899/2009	2009		680012842	SERVIÇOS MUNICIPALIZADOS DE AVEIRO	27,62
FACT.: 100450099/2009	2009		680012842	SERVIÇOS MUNICIPALIZADOS DE AVEIRO	24,00
FACT.: 100450199/2009	2009		680012842	SERVIÇOS MUNICIPALIZADOS DE AVEIRO	9,03
FACT.: 100450299/2009	2009		680012842	SERVIÇOS MUNICIPALIZADOS DE AVEIRO	229,68
FACT.: 100450399/2009	2009		680012842	SERVIÇOS MUNICIPALIZADOS DE AVEIRO	418,99
FACT.: 100450499/2009	2009		680012842	SERVIÇOS MUNICIPALIZADOS DE AVEIRO	71,53
FACT.: 100450599/2009	2009		680012842	SERVIÇOS MUNICIPALIZADOS DE AVEIRO	65,85
FACT.: 100450799/2009	2009		680012842	SERVIÇOS MUNICIPALIZADOS DE AVEIRO	10,73
FACT.: 100450999/2009	2009		680012842	SERVIÇOS MUNICIPALIZADOS DE AVEIRO	15,79
FACT.: 100451099/2009	2009		680012842	SERVIÇOS MUNICIPALIZADOS DE AVEIRO	14,10
FACT.: 100451199/2009	2009		680012842	SERVIÇOS MUNICIPALIZADOS DE AVEIRO	12,41
FACT.: 100451299/2009	2009		680012842	SERVIÇOS MUNICIPALIZADOS DE AVEIRO	17,48
FACT.: 100451499/2009	2009		680012842	SERVIÇOS MUNICIPALIZADOS DE AVEIRO	27,00
FACT.: 100451599/2009	2009		680012842	SERVIÇOS MUNICIPALIZADOS DE AVEIRO	7,73
FACT.: 100451699/2009	2009		680012842	SERVIÇOS MUNICIPALIZADOS DE AVEIRO	8,73
FACT.: 100451799/2009	2009		680012842	SERVIÇOS MUNICIPALIZADOS DE AVEIRO	10,73
FACT.: 100451899/2009	2009		680012842	SERVIÇOS MUNICIPALIZADOS DE AVEIRO	703,52
FACT.: 100451999/2009	2009		680012842	SERVIÇOS MUNICIPALIZADOS DE AVEIRO	753,43
FACT.: 100452099/2009	2009		680012842	SERVIÇOS MUNICIPALIZADOS DE AVEIRO	17,48
FACT.: 100452199/2009	2009		680012842	SERVIÇOS MUNICIPALIZADOS DE AVEIRO	2,28
FACT.: 100452299/2009	2009		680012842	SERVIÇOS MUNICIPALIZADOS DE AVEIRO	14,10
FACT.: 100452399/2009	2009		680012842	SERVIÇOS MUNICIPALIZADOS DE AVEIRO	84,43
FACT.: 100452699/2009	2009		680012842	SERVIÇOS MUNICIPALIZADOS DE AVEIRO	7,73
FACT.: 100452799/2009	2009		680012842	SERVIÇOS MUNICIPALIZADOS DE AVEIRO	24,88
FACT.: 100452899/2009	2009		680012842	SERVIÇOS MUNICIPALIZADOS DE AVEIRO	39,00
FACT.: 100452999/2009	2009		680012842	SERVIÇOS MUNICIPALIZADOS DE AVEIRO	7,73
FACT.: 100453099/2009	2009		680012842	SERVIÇOS MUNICIPALIZADOS DE AVEIRO	10,73
FACT.: 100453299/2009	2009		680012842	SERVIÇOS MUNICIPALIZADOS DE AVEIRO	10,73
FACT.: 100453399/2009	2009		680012842	SERVIÇOS MUNICIPALIZADOS DE AVEIRO	10,73
FACT.: 100453499/2009	2009		680012842	SERVIÇOS MUNICIPALIZADOS DE AVEIRO	18,96
FACT.: 100453599/2009	2009		680012842	SERVIÇOS MUNICIPALIZADOS DE AVEIRO	117,13
FACT.: 100453699/2009	2009		680012842	SERVIÇOS MUNICIPALIZADOS DE AVEIRO	21,93
FACT.: 100477499/2009	2009		680012842	SERVIÇOS MUNICIPALIZADOS DE AVEIRO	270,83
FACT.: 100477599/2009	2009		680012842	SERVIÇOS MUNICIPALIZADOS DE AVEIRO	98,53

CÂMARA MUNICIPAL DE AVEIRO

Mapa auxiliar para declaração de pagamentos em atraso à data de 31-12-2012

ID	Ano da Div.	Class. Económica	Fornecedor		Valor
			NIF	Nome	
FACT.: 100477699/2009	2009		680012842	SERVIÇOS MUNICIPALIZADOS DE AVEIRO	12,41
FACT.: 100874899/2009	2009		680012842	SERVIÇOS MUNICIPALIZADOS DE AVEIRO	43,89
N.CRÉD.: 101138699/2009	2009		680012842	SERVIÇOS MUNICIPALIZADOS DE AVEIRO	-16,49
N.CRÉD.: 101138899/2009	2009		680012842	SERVIÇOS MUNICIPALIZADOS DE AVEIRO	-53,69
N.CRÉD.: 101139699/2009	2009		680012842	SERVIÇOS MUNICIPALIZADOS DE AVEIRO	-19,38
N.CRÉD.: 101139999/2009	2009		680012842	SERVIÇOS MUNICIPALIZADOS DE AVEIRO	-1,23
N.CRÉD.: 101142999/2009	2009		680012842	SERVIÇOS MUNICIPALIZADOS DE AVEIRO	-12,32
N.CRÉD.: 101144599/2009	2009		680012842	SERVIÇOS MUNICIPALIZADOS DE AVEIRO	-1,36
N.CRÉD.: 101150199/2009	2009		680012842	SERVIÇOS MUNICIPALIZADOS DE AVEIRO	-70,96
N.CRÉD.: 101152999/2009	2009		680012842	SERVIÇOS MUNICIPALIZADOS DE AVEIRO	-555,55
N.CRÉD.: 101153399/2009	2009		680012842	SERVIÇOS MUNICIPALIZADOS DE AVEIRO	-0,03
FACT.: 101153899/2009	2009		680012842	SERVIÇOS MUNICIPALIZADOS DE AVEIRO	123,76
FACT.: 350100437399/2009	2009		680012842	SERVIÇOS MUNICIPALIZADOS DE AVEIRO	51,11
FACT.: 500002724/2009	2009	02022599	680012842	SERVIÇOS MUNICIPALIZADOS DE AVEIRO	36,00
FACT.: 90500002903/2009	2009		680012842	SERVIÇOS MUNICIPALIZADOS DE AVEIRO	79,00
FACT.: 101154499/2009	2009		680012842	SERVIÇOS MUNICIPALIZADOS DE AVEIRO	30,05
FACT.: 600000379/2009	2009	02022599	680012842	SERVIÇOS MUNICIPALIZADOS DE AVEIRO	36,00
N.CRÉD.: 100815099/2009	2009		680012842	SERVIÇOS MUNICIPALIZADOS DE AVEIRO	-85,55
FACT.: 103127899/2009	2009		680012842	SERVIÇOS MUNICIPALIZADOS DE AVEIRO	7,73
FACT.: 103143099/2009	2009		680012842	SERVIÇOS MUNICIPALIZADOS DE AVEIRO	10,75
FACT.: 103621799/2009	2009		680012842	SERVIÇOS MUNICIPALIZADOS DE AVEIRO	105,39
FACT.: 100146599/2009	2009		680012842	SERVIÇOS MUNICIPALIZADOS DE AVEIRO	32,68
N.CRÉD.: 100443899/2009	2009		680012842	SERVIÇOS MUNICIPALIZADOS DE AVEIRO	-23,05
N.CRÉD.: 100859999/2009	2009		680012842	SERVIÇOS MUNICIPALIZADOS DE AVEIRO	-10,44
N.CRÉD.: 100860299/2009	2009		680012842	SERVIÇOS MUNICIPALIZADOS DE AVEIRO	-43,32
N.CRÉD.: 100864999/2009	2009		680012842	SERVIÇOS MUNICIPALIZADOS DE AVEIRO	-1,10
FACT.: 101136899/2009	2009		680012842	SERVIÇOS MUNICIPALIZADOS DE AVEIRO	7,73
FACT.: 101136999/2009	2009		680012842	SERVIÇOS MUNICIPALIZADOS DE AVEIRO	9,74
FACT.: 101137099/2009	2009		680012842	SERVIÇOS MUNICIPALIZADOS DE AVEIRO	10,73
FACT.: 101137199/2009	2009		680012842	SERVIÇOS MUNICIPALIZADOS DE AVEIRO	7,73
FACT.: 101137299/2009	2009		680012842	SERVIÇOS MUNICIPALIZADOS DE AVEIRO	10,73
FACT.: 101137399/2009	2009		680012842	SERVIÇOS MUNICIPALIZADOS DE AVEIRO	15,79
FACT.: 101137499/2009	2009		680012842	SERVIÇOS MUNICIPALIZADOS DE AVEIRO	7,73
FACT.: 101137599/2009	2009		680012842	SERVIÇOS MUNICIPALIZADOS DE AVEIRO	52,12
FACT.: 101137699/2009	2009		680012842	SERVIÇOS MUNICIPALIZADOS DE AVEIRO	19,49
FACT.: 101137799/2009	2009		680012842	SERVIÇOS MUNICIPALIZADOS DE AVEIRO	7,73
FACT.: 101137899/2009	2009		680012842	SERVIÇOS MUNICIPALIZADOS DE AVEIRO	7,73
FACT.: 101137999/2009	2009		680012842	SERVIÇOS MUNICIPALIZADOS DE AVEIRO	7,73
FACT.: 101138099/2009	2009		680012842	SERVIÇOS MUNICIPALIZADOS DE AVEIRO	24,00
FACT.: 101138299/2009	2009		680012842	SERVIÇOS MUNICIPALIZADOS DE AVEIRO	7,73
FACT.: 101138399/2009	2009		680012842	SERVIÇOS MUNICIPALIZADOS DE AVEIRO	28,91
FACT.: 101138499/2009	2009		680012842	SERVIÇOS MUNICIPALIZADOS DE AVEIRO	8,73
FACT.: 101138599/2009	2009		680012842	SERVIÇOS MUNICIPALIZADOS DE AVEIRO	11,80
FACT.: 101138799/2009	2009		680012842	SERVIÇOS MUNICIPALIZADOS DE AVEIRO	11,76
FACT.: 101138999/2009	2009		680012842	SERVIÇOS MUNICIPALIZADOS DE AVEIRO	76,50
FACT.: 101139099/2009	2009		680012842	SERVIÇOS MUNICIPALIZADOS DE AVEIRO	69,23
FACT.: 101139199/2009	2009		680012842	SERVIÇOS MUNICIPALIZADOS DE AVEIRO	53,13
FACT.: 101139299/2009	2009		680012842	SERVIÇOS MUNICIPALIZADOS DE AVEIRO	44,18

CÂMARA MUNICIPAL DE AVEIRO

Mapa auxiliar para declaração de pagamentos em atraso à data de 31-12-2012

ID	Ano da Div.	Class. Económica	Fornecedor		Valor
			NIF	Nome	
FACT.: 101139399/2009	2009		680012842	SERVIÇOS MUNICIPALIZADOS DE AVEIRO	24,00
FACT.: 101139499/2009	2009		680012842	SERVIÇOS MUNICIPALIZADOS DE AVEIRO	152,77
FACT.: 101139599/2009	2009		680012842	SERVIÇOS MUNICIPALIZADOS DE AVEIRO	0,67
FACT.: 101139799/2009	2009		680012842	SERVIÇOS MUNICIPALIZADOS DE AVEIRO	14,79
FACT.: 101139899/2009	2009		680012842	SERVIÇOS MUNICIPALIZADOS DE AVEIRO	70,28
FACT.: 101140099/2009	2009		680012842	SERVIÇOS MUNICIPALIZADOS DE AVEIRO	8,73
FACT.: 101142899/2009	2009		680012842	SERVIÇOS MUNICIPALIZADOS DE AVEIRO	7,73
FACT.: 101143099/2009	2009		680012842	SERVIÇOS MUNICIPALIZADOS DE AVEIRO	29,30
FACT.: 101143199/2009	2009		680012842	SERVIÇOS MUNICIPALIZADOS DE AVEIRO	223,78
FACT.: 101143299/2009	2009		680012842	SERVIÇOS MUNICIPALIZADOS DE AVEIRO	4,70
FACT.: 101143399/2009	2009		680012842	SERVIÇOS MUNICIPALIZADOS DE AVEIRO	40,14
FACT.: 101143499/2009	2009		680012842	SERVIÇOS MUNICIPALIZADOS DE AVEIRO	10,73
FACT.: 101143599/2009	2009		680012842	SERVIÇOS MUNICIPALIZADOS DE AVEIRO	35,10
FACT.: 101143699/2009	2009		680012842	SERVIÇOS MUNICIPALIZADOS DE AVEIRO	13,78
FACT.: 101143799/2009	2009		680012842	SERVIÇOS MUNICIPALIZADOS DE AVEIRO	33,08
FACT.: 101143999/2009	2009		680012842	SERVIÇOS MUNICIPALIZADOS DE AVEIRO	9,74
FACT.: 101144099/2009	2009		680012842	SERVIÇOS MUNICIPALIZADOS DE AVEIRO	684,18
FACT.: 101144199/2009	2009		680012842	SERVIÇOS MUNICIPALIZADOS DE AVEIRO	144,16
FACT.: 101144299/2009	2009		680012842	SERVIÇOS MUNICIPALIZADOS DE AVEIRO	59,94
FACT.: 101144399/2009	2009		680012842	SERVIÇOS MUNICIPALIZADOS DE AVEIRO	27,91
FACT.: 101144499/2009	2009		680012842	SERVIÇOS MUNICIPALIZADOS DE AVEIRO	24,00
FACT.: 101144699/2009	2009		680012842	SERVIÇOS MUNICIPALIZADOS DE AVEIRO	107,75
FACT.: 101144799/2009	2009		680012842	SERVIÇOS MUNICIPALIZADOS DE AVEIRO	108,07
FACT.: 101144899/2009	2009		680012842	SERVIÇOS MUNICIPALIZADOS DE AVEIRO	44,51
FACT.: 101144999/2009	2009		680012842	SERVIÇOS MUNICIPALIZADOS DE AVEIRO	390,14
FACT.: 101145099/2009	2009		680012842	SERVIÇOS MUNICIPALIZADOS DE AVEIRO	57,40
FACT.: 101145199/2009	2009		680012842	SERVIÇOS MUNICIPALIZADOS DE AVEIRO	19,96
FACT.: 101145299/2009	2009		680012842	SERVIÇOS MUNICIPALIZADOS DE AVEIRO	24,00
FACT.: 101145399/2009	2009		680012842	SERVIÇOS MUNICIPALIZADOS DE AVEIRO	24,00
FACT.: 101145499/2009	2009		680012842	SERVIÇOS MUNICIPALIZADOS DE AVEIRO	60,78
FACT.: 101145599/2009	2009		680012842	SERVIÇOS MUNICIPALIZADOS DE AVEIRO	32,07
FACT.: 101145699/2009	2009		680012842	SERVIÇOS MUNICIPALIZADOS DE AVEIRO	20,97
FACT.: 101145799/2009	2009		680012842	SERVIÇOS MUNICIPALIZADOS DE AVEIRO	2.502,01
FACT.: 101145899/2009	2009		680012842	SERVIÇOS MUNICIPALIZADOS DE AVEIRO	24,00
FACT.: 101145999/2009	2009		680012842	SERVIÇOS MUNICIPALIZADOS DE AVEIRO	14,10
FACT.: 101146099/2009	2009		680012842	SERVIÇOS MUNICIPALIZADOS DE AVEIRO	14,10
FACT.: 101146199/2009	2009		680012842	SERVIÇOS MUNICIPALIZADOS DE AVEIRO	20,86
FACT.: 101146299/2009	2009		680012842	SERVIÇOS MUNICIPALIZADOS DE AVEIRO	175,79
FACT.: 101146399/2009	2009		680012842	SERVIÇOS MUNICIPALIZADOS DE AVEIRO	47,27
FACT.: 101146499/2009	2009		680012842	SERVIÇOS MUNICIPALIZADOS DE AVEIRO	27,00
FACT.: 101146699/2009	2009		680012842	SERVIÇOS MUNICIPALIZADOS DE AVEIRO	14,10
FACT.: 101146799/2009	2009		680012842	SERVIÇOS MUNICIPALIZADOS DE AVEIRO	17,48
FACT.: 101146899/2009	2009		680012842	SERVIÇOS MUNICIPALIZADOS DE AVEIRO	61,40
FACT.: 101146999/2009	2009		680012842	SERVIÇOS MUNICIPALIZADOS DE AVEIRO	14,10
FACT.: 101147099/2009	2009		680012842	SERVIÇOS MUNICIPALIZADOS DE AVEIRO	319,20
FACT.: 101147199/2009	2009		680012842	SERVIÇOS MUNICIPALIZADOS DE AVEIRO	1.385,12
FACT.: 101147299/2009	2009		680012842	SERVIÇOS MUNICIPALIZADOS DE AVEIRO	42,82
FACT.: 101147399/2009	2009		680012842	SERVIÇOS MUNICIPALIZADOS DE AVEIRO	54,64

CÂMARA MUNICIPAL DE AVEIRO

Mapa auxiliar para declaração de pagamentos em atraso à data de 31-12-2012

ID	Ano da Div.	Class. Económica	Fornecedor		Valor
			NIF	Nome	
FACT.: 101147499/2009	2009		680012842	SERVIÇOS MUNICIPALIZADOS DE AVEIRO	20,86
FACT.: 101147599/2009	2009		680012842	SERVIÇOS MUNICIPALIZADOS DE AVEIRO	157,22
FACT.: 101147699/2009	2009		680012842	SERVIÇOS MUNICIPALIZADOS DE AVEIRO	25,93
FACT.: 101147799/2009	2009		680012842	SERVIÇOS MUNICIPALIZADOS DE AVEIRO	81,05
FACT.: 101147899/2009	2009		680012842	SERVIÇOS MUNICIPALIZADOS DE AVEIRO	316,48
FACT.: 101147999/2009	2009		680012842	SERVIÇOS MUNICIPALIZADOS DE AVEIRO	14,10
FACT.: 101148099/2009	2009		680012842	SERVIÇOS MUNICIPALIZADOS DE AVEIRO	59,09
FACT.: 101148199/2009	2009		680012842	SERVIÇOS MUNICIPALIZADOS DE AVEIRO	12,41
FACT.: 101148299/2009	2009		680012842	SERVIÇOS MUNICIPALIZADOS DE AVEIRO	10,73
FACT.: 101148399/2009	2009		680012842	SERVIÇOS MUNICIPALIZADOS DE AVEIRO	39,43
FACT.: 101148499/2009	2009		680012842	SERVIÇOS MUNICIPALIZADOS DE AVEIRO	196,52
FACT.: 101148599/2009	2009		680012842	SERVIÇOS MUNICIPALIZADOS DE AVEIRO	48,09
FACT.: 101148699/2009	2009		680012842	SERVIÇOS MUNICIPALIZADOS DE AVEIRO	12,41
FACT.: 101148799/2009	2009		680012842	SERVIÇOS MUNICIPALIZADOS DE AVEIRO	14,10
FACT.: 101148899/2009	2009		680012842	SERVIÇOS MUNICIPALIZADOS DE AVEIRO	172,87
FACT.: 101148999/2009	2009		680012842	SERVIÇOS MUNICIPALIZADOS DE AVEIRO	10,73
FACT.: 101149099/2009	2009		680012842	SERVIÇOS MUNICIPALIZADOS DE AVEIRO	51,26
FACT.: 101149199/2009	2009		680012842	SERVIÇOS MUNICIPALIZADOS DE AVEIRO	42,82
FACT.: 101149299/2009	2009		680012842	SERVIÇOS MUNICIPALIZADOS DE AVEIRO	10,73
FACT.: 101149399/2009	2009		680012842	SERVIÇOS MUNICIPALIZADOS DE AVEIRO	63,08
FACT.: 101149499/2009	2009		680012842	SERVIÇOS MUNICIPALIZADOS DE AVEIRO	12,41
FACT.: 101149599/2009	2009		680012842	SERVIÇOS MUNICIPALIZADOS DE AVEIRO	22,55
FACT.: 101149699/2009	2009		680012842	SERVIÇOS MUNICIPALIZADOS DE AVEIRO	27,62
FACT.: 101149799/2009	2009		680012842	SERVIÇOS MUNICIPALIZADOS DE AVEIRO	12,41
FACT.: 101149899/2009	2009		680012842	SERVIÇOS MUNICIPALIZADOS DE AVEIRO	12,41
FACT.: 101149999/2009	2009		680012842	SERVIÇOS MUNICIPALIZADOS DE AVEIRO	10,73
FACT.: 101150099/2009	2009		680012842	SERVIÇOS MUNICIPALIZADOS DE AVEIRO	14,10
FACT.: 101150299/2009	2009		680012842	SERVIÇOS MUNICIPALIZADOS DE AVEIRO	14,10
FACT.: 101150399/2009	2009		680012842	SERVIÇOS MUNICIPALIZADOS DE AVEIRO	273,59
FACT.: 101150499/2009	2009		680012842	SERVIÇOS MUNICIPALIZADOS DE AVEIRO	9,04
FACT.: 101150599/2009	2009		680012842	SERVIÇOS MUNICIPALIZADOS DE AVEIRO	27,00
FACT.: 101150699/2009	2009		680012842	SERVIÇOS MUNICIPALIZADOS DE AVEIRO	7,35
FACT.: 101150899/2009	2009		680012842	SERVIÇOS MUNICIPALIZADOS DE AVEIRO	61,40
FACT.: 101150999/2009	2009		680012842	SERVIÇOS MUNICIPALIZADOS DE AVEIRO	410,40
FACT.: 101151099/2009	2009		680012842	SERVIÇOS MUNICIPALIZADOS DE AVEIRO	24,00
FACT.: 101151199/2009	2009		680012842	SERVIÇOS MUNICIPALIZADOS DE AVEIRO	15,79
FACT.: 101151299/2009	2009		680012842	SERVIÇOS MUNICIPALIZADOS DE AVEIRO	151,99
FACT.: 101151399/2009	2009		680012842	SERVIÇOS MUNICIPALIZADOS DE AVEIRO	211,24
FACT.: 101151499/2009	2009		680012842	SERVIÇOS MUNICIPALIZADOS DE AVEIRO	145,85
FACT.: 101151599/2009	2009		680012842	SERVIÇOS MUNICIPALIZADOS DE AVEIRO	30,38
FACT.: 101151699/2009	2009		680012842	SERVIÇOS MUNICIPALIZADOS DE AVEIRO	33,76
FACT.: 101151799/2009	2009		680012842	SERVIÇOS MUNICIPALIZADOS DE AVEIRO	10,73
FACT.: 101151899/2009	2009		680012842	SERVIÇOS MUNICIPALIZADOS DE AVEIRO	7,73
FACT.: 101151999/2009	2009		680012842	SERVIÇOS MUNICIPALIZADOS DE AVEIRO	5,66
FACT.: 101152099/2009	2009		680012842	SERVIÇOS MUNICIPALIZADOS DE AVEIRO	14,10
FACT.: 101152199/2009	2009		680012842	SERVIÇOS MUNICIPALIZADOS DE AVEIRO	12,41
FACT.: 101152299/2009	2009		680012842	SERVIÇOS MUNICIPALIZADOS DE AVEIRO	3,97
FACT.: 101152399/2009	2009		680012842	SERVIÇOS MUNICIPALIZADOS DE AVEIRO	184,08

CÂMARA MUNICIPAL DE AVEIRO

Mapa auxiliar para declaração de pagamentos em atraso à data de 31-12-2012

ID	Ano da Div.	Class. Económica	Fornecedor		Valor
			NIF	Nome	
FACT.: 101152499/2009	2009		680012842	SERVIÇOS MUNICIPALIZADOS DE AVEIRO	27,00
FACT.: 101152599/2009	2009		680012842	SERVIÇOS MUNICIPALIZADOS DE AVEIRO	7,73
FACT.: 101152699/2009	2009		680012842	SERVIÇOS MUNICIPALIZADOS DE AVEIRO	8,73
FACT.: 101152799/2009	2009		680012842	SERVIÇOS MUNICIPALIZADOS DE AVEIRO	421,15
FACT.: 101152899/2009	2009		680012842	SERVIÇOS MUNICIPALIZADOS DE AVEIRO	372,56
FACT.: 101153099/2009	2009		680012842	SERVIÇOS MUNICIPALIZADOS DE AVEIRO	14,10
FACT.: 101153199/2009	2009		680012842	SERVIÇOS MUNICIPALIZADOS DE AVEIRO	19,17
FACT.: 101153299/2009	2009		680012842	SERVIÇOS MUNICIPALIZADOS DE AVEIRO	7,35
FACT.: 101153499/2009	2009		680012842	SERVIÇOS MUNICIPALIZADOS DE AVEIRO	71,53
FACT.: 101153599/2009	2009		680012842	SERVIÇOS MUNICIPALIZADOS DE AVEIRO	36,06
FACT.: 101153699/2009	2009		680012842	SERVIÇOS MUNICIPALIZADOS DE AVEIRO	7,73
FACT.: 101153799/2009	2009		680012842	SERVIÇOS MUNICIPALIZADOS DE AVEIRO	7,73
FACT.: 101153999/2009	2009		680012842	SERVIÇOS MUNICIPALIZADOS DE AVEIRO	7,73
FACT.: 101154099/2009	2009		680012842	SERVIÇOS MUNICIPALIZADOS DE AVEIRO	10,73
FACT.: 101154199/2009	2009		680012842	SERVIÇOS MUNICIPALIZADOS DE AVEIRO	10,73
FACT.: 101154299/2009	2009		680012842	SERVIÇOS MUNICIPALIZADOS DE AVEIRO	731,93
FACT.: 101154399/2009	2009		680012842	SERVIÇOS MUNICIPALIZADOS DE AVEIRO	42,82
FACT.: 101154599/2009	2009		680012842	SERVIÇOS MUNICIPALIZADOS DE AVEIRO	127,27
FACT.: 101154699/2009	2009		680012842	SERVIÇOS MUNICIPALIZADOS DE AVEIRO	32,07
FACT.: 10143899/2009	2009		680012842	SERVIÇOS MUNICIPALIZADOS DE AVEIRO	144,95
FACT.: 350010113819/2009	2009		680012842	SERVIÇOS MUNICIPALIZADOS DE AVEIRO	23,87
FACT.: 90700001174/2009	2009	020202	680012842	SERVIÇOS MUNICIPALIZADOS DE AVEIRO	308,40
FACT.: 90700001629/2009	2009	02022599	680012842	SERVIÇOS MUNICIPALIZADOS DE AVEIRO	36,00
FACT.: 103634699/2009	2009		680012842	SERVIÇOS MUNICIPALIZADOS DE AVEIRO	7,73
FACT.: 103826999/2009	2009		680012842	SERVIÇOS MUNICIPALIZADOS DE AVEIRO	19,83
FACT.: 90700003519/2009	2009	02022599	680012842	SERVIÇOS MUNICIPALIZADOS DE AVEIRO	330,00
FACT.: 100769299/2009	2009		680012842	SERVIÇOS MUNICIPALIZADOS DE AVEIRO	24,00
FACT.: 100770299/2009	2009		680012842	SERVIÇOS MUNICIPALIZADOS DE AVEIRO	62,47
N.CRÉD.: 100770499/2009	2009		680012842	SERVIÇOS MUNICIPALIZADOS DE AVEIRO	-0,22
N.CRÉD.: 100775399/2009	2009		680012842	SERVIÇOS MUNICIPALIZADOS DE AVEIRO	-20,53
N.CRÉD.: 100776199/2009	2009		680012842	SERVIÇOS MUNICIPALIZADOS DE AVEIRO	-122,31
FACT.: 100780599/2009	2009		680012842	SERVIÇOS MUNICIPALIZADOS DE AVEIRO	59,71
N.CRÉD.: 100781699/2009	2009		680012842	SERVIÇOS MUNICIPALIZADOS DE AVEIRO	-45,63
N.CRÉD.: 100784299/2009	2009		680012842	SERVIÇOS MUNICIPALIZADOS DE AVEIRO	-17,98
N.CRÉD.: 100784499/2009	2009		680012842	SERVIÇOS MUNICIPALIZADOS DE AVEIRO	-270,10
FACT.: 100784799/2009	2009		680012842	SERVIÇOS MUNICIPALIZADOS DE AVEIRO	9,04
FACT.: 100848299/2009	2009		680012842	SERVIÇOS MUNICIPALIZADOS DE AVEIRO	7,73
FACT.: 100848399/2009	2009		680012842	SERVIÇOS MUNICIPALIZADOS DE AVEIRO	10,75
FACT.: 100848499/2009	2009		680012842	SERVIÇOS MUNICIPALIZADOS DE AVEIRO	10,73
FACT.: 100848599/2009	2009		680012842	SERVIÇOS MUNICIPALIZADOS DE AVEIRO	7,73
FACT.: 100848699/2009	2009		680012842	SERVIÇOS MUNICIPALIZADOS DE AVEIRO	24,23
FACT.: 100848799/2009	2009		680012842	SERVIÇOS MUNICIPALIZADOS DE AVEIRO	7,73
FACT.: 100848899/2009	2009		680012842	SERVIÇOS MUNICIPALIZADOS DE AVEIRO	18,82
FACT.: 100848999/2009	2009		680012842	SERVIÇOS MUNICIPALIZADOS DE AVEIRO	7,73
FACT.: 100849099/2009	2009		680012842	SERVIÇOS MUNICIPALIZADOS DE AVEIRO	7,73
FACT.: 100849199/2009	2009		680012842	SERVIÇOS MUNICIPALIZADOS DE AVEIRO	7,73
FACT.: 100849299/2009	2009		680012842	SERVIÇOS MUNICIPALIZADOS DE AVEIRO	24,00
FACT.: 100849399/2009	2009		680012842	SERVIÇOS MUNICIPALIZADOS DE AVEIRO	287,22

CÂMARA MUNICIPAL DE AVEIRO

Mapa auxiliar para declaração de pagamentos em atraso à data de 31-12-2012

ID	Ano da Div.	Class. Económica	Fornecedor		Valor
			NIF	Nome	
FACT.: 100849499/2009	2009		680012842	SERVIÇOS MUNICIPALIZADOS DE AVEIRO	7,73
FACT.: 100849599/2009	2009		680012842	SERVIÇOS MUNICIPALIZADOS DE AVEIRO	23,87
FACT.: 100849699/2009	2009		680012842	SERVIÇOS MUNICIPALIZADOS DE AVEIRO	6,72
FACT.: 100849799/2009	2009		680012842	SERVIÇOS MUNICIPALIZADOS DE AVEIRO	58,02
FACT.: 100849899/2009	2009		680012842	SERVIÇOS MUNICIPALIZADOS DE AVEIRO	36,99
FACT.: 100849999/2009	2009		680012842	SERVIÇOS MUNICIPALIZADOS DE AVEIRO	5,70
FACT.: 100850099/2009	2009		680012842	SERVIÇOS MUNICIPALIZADOS DE AVEIRO	115,82
FACT.: 100850199/2009	2009		680012842	SERVIÇOS MUNICIPALIZADOS DE AVEIRO	76,50
FACT.: 100850299/2009	2009		680012842	SERVIÇOS MUNICIPALIZADOS DE AVEIRO	8,42
FACT.: 100850399/2009	2009		680012842	SERVIÇOS MUNICIPALIZADOS DE AVEIRO	28,91
FACT.: 100850499/2009	2009		680012842	SERVIÇOS MUNICIPALIZADOS DE AVEIRO	49,23
FACT.: 100850599/2009	2009		680012842	SERVIÇOS MUNICIPALIZADOS DE AVEIRO	24,00
FACT.: 100850699/2009	2009		680012842	SERVIÇOS MUNICIPALIZADOS DE AVEIRO	227,43
FACT.: 100850799/2009	2009		680012842	SERVIÇOS MUNICIPALIZADOS DE AVEIRO	13,78
FACT.: 100850999/2009	2009		680012842	SERVIÇOS MUNICIPALIZADOS DE AVEIRO	7,73
FACT.: 100851099/2009	2009		680012842	SERVIÇOS MUNICIPALIZADOS DE AVEIRO	310,42
FACT.: 100851199/2009	2009		680012842	SERVIÇOS MUNICIPALIZADOS DE AVEIRO	46,20
FACT.: 100851299/2009	2009		680012842	SERVIÇOS MUNICIPALIZADOS DE AVEIRO	6,72
FACT.: 100854299/2009	2009		680012842	SERVIÇOS MUNICIPALIZADOS DE AVEIRO	7,73
FACT.: 100854399/2009	2009		680012842	SERVIÇOS MUNICIPALIZADOS DE AVEIRO	198,56
FACT.: 100854499/2009	2009		680012842	SERVIÇOS MUNICIPALIZADOS DE AVEIRO	15,79
FACT.: 100854599/2009	2009		680012842	SERVIÇOS MUNICIPALIZADOS DE AVEIRO	931,09
FACT.: 100854699/2009	2009		680012842	SERVIÇOS MUNICIPALIZADOS DE AVEIRO	10,75
FACT.: 100854799/2009	2009		680012842	SERVIÇOS MUNICIPALIZADOS DE AVEIRO	41,15
FACT.: 100854899/2009	2009		680012842	SERVIÇOS MUNICIPALIZADOS DE AVEIRO	12,41
FACT.: 100854999/2009	2009		680012842	SERVIÇOS MUNICIPALIZADOS DE AVEIRO	12,90
FACT.: 100855099/2009	2009		680012842	SERVIÇOS MUNICIPALIZADOS DE AVEIRO	13,78
FACT.: 100855199/2009	2009		680012842	SERVIÇOS MUNICIPALIZADOS DE AVEIRO	22,99
FACT.: 100855299/2009	2009		680012842	SERVIÇOS MUNICIPALIZADOS DE AVEIRO	38,00
FACT.: 100855399/2009	2009		680012842	SERVIÇOS MUNICIPALIZADOS DE AVEIRO	18,82
FACT.: 100855499/2009	2009		680012842	SERVIÇOS MUNICIPALIZADOS DE AVEIRO	822,68
FACT.: 100855599/2009	2009		680012842	SERVIÇOS MUNICIPALIZADOS DE AVEIRO	137,40
FACT.: 100855699/2009	2009		680012842	SERVIÇOS MUNICIPALIZADOS DE AVEIRO	45,82
FACT.: 100855799/2009	2009		680012842	SERVIÇOS MUNICIPALIZADOS DE AVEIRO	105,60
FACT.: 100855899/2009	2009		680012842	SERVIÇOS MUNICIPALIZADOS DE AVEIRO	24,00
FACT.: 100855999/2009	2009		680012842	SERVIÇOS MUNICIPALIZADOS DE AVEIRO	48,09
FACT.: 100856099/2009	2009		680012842	SERVIÇOS MUNICIPALIZADOS DE AVEIRO	94,63
FACT.: 100856199/2009	2009		680012842	SERVIÇOS MUNICIPALIZADOS DE AVEIRO	305,69
FACT.: 100856299/2009	2009		680012842	SERVIÇOS MUNICIPALIZADOS DE AVEIRO	112,07
FACT.: 100856399/2009	2009		680012842	SERVIÇOS MUNICIPALIZADOS DE AVEIRO	1.803,82
FACT.: 100856499/2009	2009		680012842	SERVIÇOS MUNICIPALIZADOS DE AVEIRO	184,08
FACT.: 100856599/2009	2009		680012842	SERVIÇOS MUNICIPALIZADOS DE AVEIRO	27,03
FACT.: 100856699/2009	2009		680012842	SERVIÇOS MUNICIPALIZADOS DE AVEIRO	24,00
FACT.: 100856799/2009	2009		680012842	SERVIÇOS MUNICIPALIZADOS DE AVEIRO	38,13
FACT.: 100856899/2009	2009		680012842	SERVIÇOS MUNICIPALIZADOS DE AVEIRO	635,04
FACT.: 100856999/2009	2009		680012842	SERVIÇOS MUNICIPALIZADOS DE AVEIRO	21,93
FACT.: 100857099/2009	2009		680012842	SERVIÇOS MUNICIPALIZADOS DE AVEIRO	37,12
FACT.: 100857299/2009	2009		680012842	SERVIÇOS MUNICIPALIZADOS DE AVEIRO	24,00

CÂMARA MUNICIPAL DE AVEIRO

Mapa auxiliar para declaração de pagamentos em atraso à data de 31-12-2012

ID	Ano da Div.	Class. Económica	Fornecedor		Valor
			NIF	Nome	
FACT.: 100857399/2009	2009		680012842	SERVIÇOS MUNICIPALIZADOS DE AVEIRO	15,79
FACT.: 100857499/2009	2009		680012842	SERVIÇOS MUNICIPALIZADOS DE AVEIRO	12,41
FACT.: 100857599/2009	2009		680012842	SERVIÇOS MUNICIPALIZADOS DE AVEIRO	15,80
FACT.: 100857699/2009	2009		680012842	SERVIÇOS MUNICIPALIZADOS DE AVEIRO	268,69
FACT.: 100857799/2009	2009		680012842	SERVIÇOS MUNICIPALIZADOS DE AVEIRO	54,02
FACT.: 100857899/2009	2009		680012842	SERVIÇOS MUNICIPALIZADOS DE AVEIRO	27,00
FACT.: 100857999/2009	2009		680012842	SERVIÇOS MUNICIPALIZADOS DE AVEIRO	22,55
FACT.: 100858099/2009	2009		680012842	SERVIÇOS MUNICIPALIZADOS DE AVEIRO	14,10
FACT.: 100858199/2009	2009		680012842	SERVIÇOS MUNICIPALIZADOS DE AVEIRO	15,79
FACT.: 100858299/2009	2009		680012842	SERVIÇOS MUNICIPALIZADOS DE AVEIRO	66,46
FACT.: 100858399/2009	2009		680012842	SERVIÇOS MUNICIPALIZADOS DE AVEIRO	15,79
FACT.: 100858499/2009	2009		680012842	SERVIÇOS MUNICIPALIZADOS DE AVEIRO	280,35
FACT.: 100858599/2009	2009		680012842	SERVIÇOS MUNICIPALIZADOS DE AVEIRO	1.898,57
FACT.: 100858699/2009	2009		680012842	SERVIÇOS MUNICIPALIZADOS DE AVEIRO	42,82
FACT.: 100858799/2009	2009		680012842	SERVIÇOS MUNICIPALIZADOS DE AVEIRO	47,88
FACT.: 100858899/2009	2009		680012842	SERVIÇOS MUNICIPALIZADOS DE AVEIRO	20,86
FACT.: 100858999/2009	2009		680012842	SERVIÇOS MUNICIPALIZADOS DE AVEIRO	218,02
FACT.: 100859099/2009	2009		680012842	SERVIÇOS MUNICIPALIZADOS DE AVEIRO	25,93
FACT.: 100859199/2009	2009		680012842	SERVIÇOS MUNICIPALIZADOS DE AVEIRO	141,85
FACT.: 100859299/2009	2009		680012842	SERVIÇOS MUNICIPALIZADOS DE AVEIRO	158,07
FACT.: 100859399/2009	2009		680012842	SERVIÇOS MUNICIPALIZADOS DE AVEIRO	19,17
FACT.: 100859499/2009	2009		680012842	SERVIÇOS MUNICIPALIZADOS DE AVEIRO	28,69
FACT.: 100859599/2009	2009		680012842	SERVIÇOS MUNICIPALIZADOS DE AVEIRO	12,41
FACT.: 100859699/2009	2009		680012842	SERVIÇOS MUNICIPALIZADOS DE AVEIRO	10,73
FACT.: 100859799/2009	2009		680012842	SERVIÇOS MUNICIPALIZADOS DE AVEIRO	20,86
FACT.: 100859899/2009	2009		680012842	SERVIÇOS MUNICIPALIZADOS DE AVEIRO	206,65
FACT.: 100860099/2009	2009		680012842	SERVIÇOS MUNICIPALIZADOS DE AVEIRO	12,41
FACT.: 100860199/2009	2009		680012842	SERVIÇOS MUNICIPALIZADOS DE AVEIRO	14,10
FACT.: 100860399/2009	2009		680012842	SERVIÇOS MUNICIPALIZADOS DE AVEIRO	10,73
FACT.: 100860499/2009	2009		680012842	SERVIÇOS MUNICIPALIZADOS DE AVEIRO	296,16
FACT.: 100860599/2009	2009		680012842	SERVIÇOS MUNICIPALIZADOS DE AVEIRO	37,75
FACT.: 100860699/2009	2009		680012842	SERVIÇOS MUNICIPALIZADOS DE AVEIRO	22,55
FACT.: 100860799/2009	2009		680012842	SERVIÇOS MUNICIPALIZADOS DE AVEIRO	157,67
FACT.: 100860899/2009	2009		680012842	SERVIÇOS MUNICIPALIZADOS DE AVEIRO	12,41
FACT.: 100860999/2009	2009		680012842	SERVIÇOS MUNICIPALIZADOS DE AVEIRO	32,69
FACT.: 100861099/2009	2009		680012842	SERVIÇOS MUNICIPALIZADOS DE AVEIRO	0,59
FACT.: 100861199/2009	2009		680012842	SERVIÇOS MUNICIPALIZADOS DE AVEIRO	9,04
FACT.: 100861299/2009	2009		680012842	SERVIÇOS MUNICIPALIZADOS DE AVEIRO	47,88
FACT.: 100861399/2009	2009		680012842	SERVIÇOS MUNICIPALIZADOS DE AVEIRO	10,73
FACT.: 100861499/2009	2009		680012842	SERVIÇOS MUNICIPALIZADOS DE AVEIRO	10,73
FACT.: 100861599/2009	2009		680012842	SERVIÇOS MUNICIPALIZADOS DE AVEIRO	116,52
FACT.: 100861699/2009	2009		680012842	SERVIÇOS MUNICIPALIZADOS DE AVEIRO	30,99
FACT.: 100861799/2009	2009		680012842	SERVIÇOS MUNICIPALIZADOS DE AVEIRO	324,26
FACT.: 100861899/2009	2009		680012842	SERVIÇOS MUNICIPALIZADOS DE AVEIRO	12,41
FACT.: 100861999/2009	2009		680012842	SERVIÇOS MUNICIPALIZADOS DE AVEIRO	415,47
FACT.: 100862099/2009	2009		680012842	SERVIÇOS MUNICIPALIZADOS DE AVEIRO	14,10
FACT.: 100862199/2009	2009		680012842	SERVIÇOS MUNICIPALIZADOS DE AVEIRO	64,16
FACT.: 100862299/2009	2009		680012842	SERVIÇOS MUNICIPALIZADOS DE AVEIRO	78,29

CÂMARA MUNICIPAL DE AVEIRO

Mapa auxiliar para declaração de pagamentos em atraso à data de 31-12-2012

ID	Ano da Div.	Class. Económica	Fornecedor		Valor
			NIF	Nome	
FACT.: 100862399/2009	2009		680012842	SERVIÇOS MUNICIPALIZADOS DE AVEIRO	260,09
FACT.: 100862499/2009	2009		680012842	SERVIÇOS MUNICIPALIZADOS DE AVEIRO	24,00
FACT.: 100862599/2009	2009		680012842	SERVIÇOS MUNICIPALIZADOS DE AVEIRO	5,66
FACT.: 100862699/2009	2009		680012842	SERVIÇOS MUNICIPALIZADOS DE AVEIRO	417,16
FACT.: 100862799/2009	2009		680012842	SERVIÇOS MUNICIPALIZADOS DE AVEIRO	440,95
FACT.: 100862899/2009	2009		680012842	SERVIÇOS MUNICIPALIZADOS DE AVEIRO	78,29
FACT.: 100862999/2009	2009		680012842	SERVIÇOS MUNICIPALIZADOS DE AVEIRO	30,38
FACT.: 100863099/2009	2009		680012842	SERVIÇOS MUNICIPALIZADOS DE AVEIRO	20,24
FACT.: 100863199/2009	2009		680012842	SERVIÇOS MUNICIPALIZADOS DE AVEIRO	10,73
FACT.: 100863299/2009	2009		680012842	SERVIÇOS MUNICIPALIZADOS DE AVEIRO	7,73
FACT.: 100863399/2009	2009		680012842	SERVIÇOS MUNICIPALIZADOS DE AVEIRO	14,10
FACT.: 100863499/2009	2009		680012842	SERVIÇOS MUNICIPALIZADOS DE AVEIRO	14,10
FACT.: 100863566/2009	2009		680012842	SERVIÇOS MUNICIPALIZADOS DE AVEIRO	12,41
FACT.: 100863699/2009	2009		680012842	SERVIÇOS MUNICIPALIZADOS DE AVEIRO	17,48
FACT.: 100863799/2009	2009		680012842	SERVIÇOS MUNICIPALIZADOS DE AVEIRO	754,96
FACT.: 100863899/2009	2009		680012842	SERVIÇOS MUNICIPALIZADOS DE AVEIRO	27,00
FACT.: 100863999/2009	2009		680012842	SERVIÇOS MUNICIPALIZADOS DE AVEIRO	7,73
FACT.: 100864099/2009	2009		680012842	SERVIÇOS MUNICIPALIZADOS DE AVEIRO	8,73
FACT.: 100864199/2009	2009		680012842	SERVIÇOS MUNICIPALIZADOS DE AVEIRO	39,44
FACT.: 100864299/2009	2009		680012842	SERVIÇOS MUNICIPALIZADOS DE AVEIRO	693,43
FACT.: 100864399/2009	2009		680012842	SERVIÇOS MUNICIPALIZADOS DE AVEIRO	694,32
FACT.: 100864499/2009	2009		680012842	SERVIÇOS MUNICIPALIZADOS DE AVEIRO	22,55
FACT.: 100864599/2009	2009		680012842	SERVIÇOS MUNICIPALIZADOS DE AVEIRO	2,28
FACT.: 100864699/2009	2009		680012842	SERVIÇOS MUNICIPALIZADOS DE AVEIRO	12,41
FACT.: 100864799/2009	2009		680012842	SERVIÇOS MUNICIPALIZADOS DE AVEIRO	81,05
FACT.: 100864899/2009	2009		680012842	SERVIÇOS MUNICIPALIZADOS DE AVEIRO	61,40
FACT.: 100865099/2009	2009		680012842	SERVIÇOS MUNICIPALIZADOS DE AVEIRO	7,73
FACT.: 100865199/2009	2009		680012842	SERVIÇOS MUNICIPALIZADOS DE AVEIRO	7,73
FACT.: 100865299/2009	2009		680012842	SERVIÇOS MUNICIPALIZADOS DE AVEIRO	46,07
FACT.: 100865399/2009	2009		680012842	SERVIÇOS MUNICIPALIZADOS DE AVEIRO	7,73
FACT.: 100865499/2009	2009		680012842	SERVIÇOS MUNICIPALIZADOS DE AVEIRO	10,73
FACT.: 100865599/2009	2009		680012842	SERVIÇOS MUNICIPALIZADOS DE AVEIRO	39,44
FACT.: 100865699/2009	2009		680012842	SERVIÇOS MUNICIPALIZADOS DE AVEIRO	10,73
FACT.: 100865799/2009	2009		680012842	SERVIÇOS MUNICIPALIZADOS DE AVEIRO	10,73
FACT.: 100865899/2009	2009		680012842	SERVIÇOS MUNICIPALIZADOS DE AVEIRO	18,96
FACT.: 100865999/2009	2009		680012842	SERVIÇOS MUNICIPALIZADOS DE AVEIRO	42,82
FACT.: 100866099/2009	2009		680012842	SERVIÇOS MUNICIPALIZADOS DE AVEIRO	21,93
FACT.: 90700003926/2009	2009	02022599	680012842	SERVIÇOS MUNICIPALIZADOS DE AVEIRO	30,00
FACT.: 90700003951/2009	2009	02022599	680012842	SERVIÇOS MUNICIPALIZADOS DE AVEIRO	480,00
FACT.: 103569299/2009	2009		680012842	SERVIÇOS MUNICIPALIZADOS DE AVEIRO	7,73
FACT.: 103575699/2009	2009		680012842	SERVIÇOS MUNICIPALIZADOS DE AVEIRO	11,76
FACT.: 100768099/2009	2009		680012842	SERVIÇOS MUNICIPALIZADOS DE AVEIRO	7,73
FACT.: 100768199/2009	2009		680012842	SERVIÇOS MUNICIPALIZADOS DE AVEIRO	9,74
FACT.: 100768299/2009	2009		680012842	SERVIÇOS MUNICIPALIZADOS DE AVEIRO	10,73
FACT.: 100768399/2009	2009		680012842	SERVIÇOS MUNICIPALIZADOS DE AVEIRO	7,73
FACT.: 100768499/2009	2009		680012842	SERVIÇOS MUNICIPALIZADOS DE AVEIRO	21,46
FACT.: 100768599/2009	2009		680012842	SERVIÇOS MUNICIPALIZADOS DE AVEIRO	17,48
FACT.: 100768699/2009	2009		680012842	SERVIÇOS MUNICIPALIZADOS DE AVEIRO	7,73

CÂMARA MUNICIPAL DE AVEIRO

Mapa auxiliar para declaração de pagamentos em atraso à data de 31-12-2012

ID	Ano da Div.	Class. Económica	Fornecedor		Valor
			NIF	Nome	
FACT.: 100768799/2009	2009		680012842	SERVIÇOS MUNICIPALIZADOS DE AVEIRO	73,31
FACT.: 100768899/2009	2009		680012842	SERVIÇOS MUNICIPALIZADOS DE AVEIRO	23,52
FACT.: 100768999/2009	2009		680012842	SERVIÇOS MUNICIPALIZADOS DE AVEIRO	7,73
FACT.: 100769099/2009	2009		680012842	SERVIÇOS MUNICIPALIZADOS DE AVEIRO	7,73
FACT.: 100769199/2009	2009		680012842	SERVIÇOS MUNICIPALIZADOS DE AVEIRO	15,80
FACT.: 100769399/2009	2009		680012842	SERVIÇOS MUNICIPALIZADOS DE AVEIRO	50,10
FACT.: 100769499/2009	2009		680012842	SERVIÇOS MUNICIPALIZADOS DE AVEIRO	7,73
FACT.: 100769599/2009	2009		680012842	SERVIÇOS MUNICIPALIZADOS DE AVEIRO	43,04
FACT.: 100769699/2009	2009		680012842	SERVIÇOS MUNICIPALIZADOS DE AVEIRO	8,73
FACT.: 100769799/2009	2009		680012842	SERVIÇOS MUNICIPALIZADOS DE AVEIRO	81,66
FACT.: 100769899/2009	2009		680012842	SERVIÇOS MUNICIPALIZADOS DE AVEIRO	33,96
FACT.: 100769999/2009	2009		680012842	SERVIÇOS MUNICIPALIZADOS DE AVEIRO	11,76
FACT.: 100770099/2009	2009		680012842	SERVIÇOS MUNICIPALIZADOS DE AVEIRO	127,93
FACT.: 100770199/2009	2009		680012842	SERVIÇOS MUNICIPALIZADOS DE AVEIRO	76,50
FACT.: 100770399/2009	2009		680012842	SERVIÇOS MUNICIPALIZADOS DE AVEIRO	73,31
FACT.: 100770599/2009	2009		680012842	SERVIÇOS MUNICIPALIZADOS DE AVEIRO	24,00
FACT.: 100770699/2009	2009		680012842	SERVIÇOS MUNICIPALIZADOS DE AVEIRO	110,39
FACT.: 100770799/2009	2009		680012842	SERVIÇOS MUNICIPALIZADOS DE AVEIRO	17,82
FACT.: 100770899/2009	2009		680012842	SERVIÇOS MUNICIPALIZADOS DE AVEIRO	78,48
FACT.: 100770999/2009	2009		680012842	SERVIÇOS MUNICIPALIZADOS DE AVEIRO	117,71
FACT.: 100771099/2009	2009		680012842	SERVIÇOS MUNICIPALIZADOS DE AVEIRO	99,54
FACT.: 100771199/2009	2009		680012842	SERVIÇOS MUNICIPALIZADOS DE AVEIRO	28,03
FACT.: 100771299/2009	2009		680012842	SERVIÇOS MUNICIPALIZADOS DE AVEIRO	8,73
FACT.: 100774399/2009	2009		680012842	SERVIÇOS MUNICIPALIZADOS DE AVEIRO	7,73
FACT.: 100774499/2009	2009		680012842	SERVIÇOS MUNICIPALIZADOS DE AVEIRO	273,22
FACT.: 100774599/2009	2009		680012842	SERVIÇOS MUNICIPALIZADOS DE AVEIRO	29,30
FACT.: 100774699/2009	2009		680012842	SERVIÇOS MUNICIPALIZADOS DE AVEIRO	316,61
FACT.: 100774799/2009	2009		680012842	SERVIÇOS MUNICIPALIZADOS DE AVEIRO	4,70
FACT.: 100774899/2009	2009		680012842	SERVIÇOS MUNICIPALIZADOS DE AVEIRO	41,15
FACT.: 100774999/2009	2009		680012842	SERVIÇOS MUNICIPALIZADOS DE AVEIRO	10,73
FACT.: 100775099/2009	2009		680012842	SERVIÇOS MUNICIPALIZADOS DE AVEIRO	35,10
FACT.: 100775199/2009	2009		680012842	SERVIÇOS MUNICIPALIZADOS DE AVEIRO	14,79
FACT.: 100775299/2009	2009		680012842	SERVIÇOS MUNICIPALIZADOS DE AVEIRO	35,10
FACT.: 100775499/2009	2009		680012842	SERVIÇOS MUNICIPALIZADOS DE AVEIRO	9,74
FACT.: 100775599/2009	2009		680012842	SERVIÇOS MUNICIPALIZADOS DE AVEIRO	738,23
FACT.: 100775699/2009	2009		680012842	SERVIÇOS MUNICIPALIZADOS DE AVEIRO	152,60
FACT.: 100775799/2009	2009		680012842	SERVIÇOS MUNICIPALIZADOS DE AVEIRO	61,96
FACT.: 100775899/2009	2009		680012842	SERVIÇOS MUNICIPALIZADOS DE AVEIRO	35,98
FACT.: 100775999/2009	2009		680012842	SERVIÇOS MUNICIPALIZADOS DE AVEIRO	24,00
FACT.: 100776099/2009	2009		680012842	SERVIÇOS MUNICIPALIZADOS DE AVEIRO	19,83
FACT.: 100776299/2009	2009		680012842	SERVIÇOS MUNICIPALIZADOS DE AVEIRO	140,16
FACT.: 100776399/2009	2009		680012842	SERVIÇOS MUNICIPALIZADOS DE AVEIRO	56,33
FACT.: 100776499/2009	2009		680012842	SERVIÇOS MUNICIPALIZADOS DE AVEIRO	565,79
FACT.: 100776599/2009	2009		680012842	SERVIÇOS MUNICIPALIZADOS DE AVEIRO	72,60
FACT.: 100776699/2009	2009		680012842	SERVIÇOS MUNICIPALIZADOS DE AVEIRO	25,01
FACT.: 100776799/2009	2009		680012842	SERVIÇOS MUNICIPALIZADOS DE AVEIRO	24,00
FACT.: 100776899/2009	2009		680012842	SERVIÇOS MUNICIPALIZADOS DE AVEIRO	25,01
FACT.: 10077699/2009	2009		680012842	SERVIÇOS MUNICIPALIZADOS DE AVEIRO	153,68

CÂMARA MUNICIPAL DE AVEIRO

Mapa auxiliar para declaração de pagamentos em atraso à data de 31-12-2012

ID	Ano da Div.	Class. Económica	Fornecedor		Valor
			NIF	Nome	
FACT.: 100777099/2009	2009		680012842	SERVIÇOS MUNICIPALIZADOS DE AVEIRO	30,38
FACT.: 100777199/2009	2009		680012842	SERVIÇOS MUNICIPALIZADOS DE AVEIRO	97,65
FACT.: 100777299/2009	2009		680012842	SERVIÇOS MUNICIPALIZADOS DE AVEIRO	1.733,52
FACT.: 100777399/2009	2009		680012842	SERVIÇOS MUNICIPALIZADOS DE AVEIRO	24,00
FACT.: 100777499/2009	2009		680012842	SERVIÇOS MUNICIPALIZADOS DE AVEIRO	14,10
FACT.: 100777599/2009	2009		680012842	SERVIÇOS MUNICIPALIZADOS DE AVEIRO	14,10
FACT.: 100777699/2009	2009		680012842	SERVIÇOS MUNICIPALIZADOS DE AVEIRO	20,86
FACT.: 100777799/2009	2009		680012842	SERVIÇOS MUNICIPALIZADOS DE AVEIRO	216,33
FACT.: 100777899/2009	2009		680012842	SERVIÇOS MUNICIPALIZADOS DE AVEIRO	48,96
FACT.: 100777999/2009	2009		680012842	SERVIÇOS MUNICIPALIZADOS DE AVEIRO	54,00
FACT.: 100778099/2009	2009		680012842	SERVIÇOS MUNICIPALIZADOS DE AVEIRO	32,68
FACT.: 100778199/2009	2009		680012842	SERVIÇOS MUNICIPALIZADOS DE AVEIRO	14,10
FACT.: 100778299/2009	2009		680012842	SERVIÇOS MUNICIPALIZADOS DE AVEIRO	19,17
FACT.: 100778399/2009	2009		680012842	SERVIÇOS MUNICIPALIZADOS DE AVEIRO	66,46
FACT.: 100778499/2009	2009		680012842	SERVIÇOS MUNICIPALIZADOS DE AVEIRO	14,10
FACT.: 100778599/2009	2009		680012842	SERVIÇOS MUNICIPALIZADOS DE AVEIRO	347,91
FACT.: 100778699/2009	2009		680012842	SERVIÇOS MUNICIPALIZADOS DE AVEIRO	1.070,96
FACT.: 100778799/2009	2009		680012842	SERVIÇOS MUNICIPALIZADOS DE AVEIRO	47,88
FACT.: 100778899/2009	2009		680012842	SERVIÇOS MUNICIPALIZADOS DE AVEIRO	130,64
FACT.: 100778999/2009	2009		680012842	SERVIÇOS MUNICIPALIZADOS DE AVEIRO	5,66
FACT.: 100779099/2009	2009		680012842	SERVIÇOS MUNICIPALIZADOS DE AVEIRO	170,73
FACT.: 100779199/2009	2009		680012842	SERVIÇOS MUNICIPALIZADOS DE AVEIRO	27,62
FACT.: 100779299/2009	2009		680012842	SERVIÇOS MUNICIPALIZADOS DE AVEIRO	86,12
FACT.: 100779399/2009	2009		680012842	SERVIÇOS MUNICIPALIZADOS DE AVEIRO	185,31
FACT.: 100779499/2009	2009		680012842	SERVIÇOS MUNICIPALIZADOS DE AVEIRO	14,10
FACT.: 100779599/2009	2009		680012842	SERVIÇOS MUNICIPALIZADOS DE AVEIRO	28,69
FACT.: 100779699/2009	2009		680012842	SERVIÇOS MUNICIPALIZADOS DE AVEIRO	10,72
FACT.: 100779799/2009	2009		680012842	SERVIÇOS MUNICIPALIZADOS DE AVEIRO	10,73
FACT.: 100779899/2009	2009		680012842	SERVIÇOS MUNICIPALIZADOS DE AVEIRO	20,86
FACT.: 100779999/2009	2009		680012842	SERVIÇOS MUNICIPALIZADOS DE AVEIRO	206,65
FACT.: 100780099/2009	2009		680012842	SERVIÇOS MUNICIPALIZADOS DE AVEIRO	49,09
FACT.: 100780199/2009	2009		680012842	SERVIÇOS MUNICIPALIZADOS DE AVEIRO	20,86
FACT.: 100780299/2009	2009		680012842	SERVIÇOS MUNICIPALIZADOS DE AVEIRO	14,10
FACT.: 100780399/2009	2009		680012842	SERVIÇOS MUNICIPALIZADOS DE AVEIRO	164,42
FACT.: 100780499/2009	2009		680012842	SERVIÇOS MUNICIPALIZADOS DE AVEIRO	10,73
FACT.: 100780699/2009	2009		680012842	SERVIÇOS MUNICIPALIZADOS DE AVEIRO	39,44
FACT.: 100780799/2009	2009		680012842	SERVIÇOS MUNICIPALIZADOS DE AVEIRO	10,73
FACT.: 100780899/2009	2009		680012842	SERVIÇOS MUNICIPALIZADOS DE AVEIRO	76,60
FACT.: 100780999/2009	2009		680012842	SERVIÇOS MUNICIPALIZADOS DE AVEIRO	12,41
FACT.: 100781099/2009	2009		680012842	SERVIÇOS MUNICIPALIZADOS DE AVEIRO	25,93
FACT.: 100781199/2009	2009		680012842	SERVIÇOS MUNICIPALIZADOS DE AVEIRO	29,30
FACT.: 100781299/2009	2009		680012842	SERVIÇOS MUNICIPALIZADOS DE AVEIRO	12,41
FACT.: 100781399/2009	2009		680012842	SERVIÇOS MUNICIPALIZADOS DE AVEIRO	15,79
FACT.: 100781499/2009	2009		680012842	SERVIÇOS MUNICIPALIZADOS DE AVEIRO	10,73
FACT.: 100781599/2009	2009		680012842	SERVIÇOS MUNICIPALIZADOS DE AVEIRO	10,73
FACT.: 100781799/2009	2009		680012842	SERVIÇOS MUNICIPALIZADOS DE AVEIRO	15,79
FACT.: 100781899/2009	2009		680012842	SERVIÇOS MUNICIPALIZADOS DE AVEIRO	923,86
FACT.: 100781999/2009	2009		680012842	SERVIÇOS MUNICIPALIZADOS DE AVEIRO	9,04

CÂMARA MUNICIPAL DE AVEIRO

Mapa auxiliar para declaração de pagamentos em atraso à data de 31-12-2012

ID	Ano da Div.	Class. Económica	Fornecedor		Valor
			NIF	Nome	
FACT.: 100782099/2009	2009		680012842	SERVIÇOS MUNICIPALIZADOS DE AVEIRO	27,00
FACT.: 100782199/2009	2009		680012842	SERVIÇOS MUNICIPALIZADOS DE AVEIRO	7,35
FACT.: 100782299/2009	2009		680012842	SERVIÇOS MUNICIPALIZADOS DE AVEIRO	173,94
FACT.: 100782399/2009	2009		680012842	SERVIÇOS MUNICIPALIZADOS DE AVEIRO	68,15
FACT.: 100782499/2009	2009		680012842	SERVIÇOS MUNICIPALIZADOS DE AVEIRO	481,34
FACT.: 100782599/2009	2009		680012842	SERVIÇOS MUNICIPALIZADOS DE AVEIRO	24,00
FACT.: 100782699/2009	2009		680012842	SERVIÇOS MUNICIPALIZADOS DE AVEIRO	15,79
FACT.: 100782799/2009	2009		680012842	SERVIÇOS MUNICIPALIZADOS DE AVEIRO	197,59
FACT.: 100782899/2009	2009		680012842	SERVIÇOS MUNICIPALIZADOS DE AVEIRO	239,96
FACT.: 100782999/2009	2009		680012842	SERVIÇOS MUNICIPALIZADOS DE AVEIRO	382,31
FACT.: 100783099/2009	2009		680012842	SERVIÇOS MUNICIPALIZADOS DE AVEIRO	30,38
FACT.: 100783199/2009	2009		680012842	SERVIÇOS MUNICIPALIZADOS DE AVEIRO	32,07
FACT.: 100783299/2009	2009		680012842	SERVIÇOS MUNICIPALIZADOS DE AVEIRO	10,73
FACT.: 100783399/2009	2009		680012842	SERVIÇOS MUNICIPALIZADOS DE AVEIRO	7,73
FACT.: 100783499/2009	2009		680012842	SERVIÇOS MUNICIPALIZADOS DE AVEIRO	7,35
FACT.: 100783599/2009	2009		680012842	SERVIÇOS MUNICIPALIZADOS DE AVEIRO	14,10
FACT.: 100783699/2009	2009		680012842	SERVIÇOS MUNICIPALIZADOS DE AVEIRO	12,41
FACT.: 100783799/2009	2009		680012842	SERVIÇOS MUNICIPALIZADOS DE AVEIRO	3,97
FACT.: 100783899/2009	2009		680012842	SERVIÇOS MUNICIPALIZADOS DE AVEIRO	251,64
FACT.: 100783999/2009	2009		680012842	SERVIÇOS MUNICIPALIZADOS DE AVEIRO	27,00
FACT.: 100784099/2009	2009		680012842	SERVIÇOS MUNICIPALIZADOS DE AVEIRO	7,73
FACT.: 100784199/2009	2009		680012842	SERVIÇOS MUNICIPALIZADOS DE AVEIRO	17,82
FACT.: 100784399/2009	2009		680012842	SERVIÇOS MUNICIPALIZADOS DE AVEIRO	1.823,50
FACT.: 100784599/2009	2009		680012842	SERVIÇOS MUNICIPALIZADOS DE AVEIRO	15,79
FACT.: 100784699/2009	2009		680012842	SERVIÇOS MUNICIPALIZADOS DE AVEIRO	19,17
FACT.: 100784899/2009	2009		680012842	SERVIÇOS MUNICIPALIZADOS DE AVEIRO	227,99
FACT.: 100784999/2009	2009		680012842	SERVIÇOS MUNICIPALIZADOS DE AVEIRO	326,57
FACT.: 100785099/2009	2009		680012842	SERVIÇOS MUNICIPALIZADOS DE AVEIRO	37,75
FACT.: 100785199/2009	2009		680012842	SERVIÇOS MUNICIPALIZADOS DE AVEIRO	17,82
FACT.: 100785299/2009	2009		680012842	SERVIÇOS MUNICIPALIZADOS DE AVEIRO	7,73
FACT.: 100785399/2009	2009		680012842	SERVIÇOS MUNICIPALIZADOS DE AVEIRO	342,20
FACT.: 100785499/2009	2009		680012842	SERVIÇOS MUNICIPALIZADOS DE AVEIRO	7,73
FACT.: 100785599/2009	2009		680012842	SERVIÇOS MUNICIPALIZADOS DE AVEIRO	10,73
FACT.: 100785699/2009	2009		680012842	SERVIÇOS MUNICIPALIZADOS DE AVEIRO	10,73
FACT.: 100785799/2009	2009		680012842	SERVIÇOS MUNICIPALIZADOS DE AVEIRO	757,26
FACT.: 100785899/2009	2009		680012842	SERVIÇOS MUNICIPALIZADOS DE AVEIRO	32,68
FACT.: 100785999/2009	2009		680012842	SERVIÇOS MUNICIPALIZADOS DE AVEIRO	31,06
FACT.: 100786099/2009	2009		680012842	SERVIÇOS MUNICIPALIZADOS DE AVEIRO	54,64
FACT.: 100786199/2009	2009		680012842	SERVIÇOS MUNICIPALIZADOS DE AVEIRO	33,76
FACT.: 350100820599/2009	2009		680012842	SERVIÇOS MUNICIPALIZADOS DE AVEIRO	36,99
FACT.: 350100832499/2009	2009		680012842	SERVIÇOS MUNICIPALIZADOS DE AVEIRO	27,00
FACT.: 100818399/2009	2009		680012842	SERVIÇOS MUNICIPALIZADOS DE AVEIRO	7,73
FACT.: 100818499/2009	2009		680012842	SERVIÇOS MUNICIPALIZADOS DE AVEIRO	9,74
FACT.: 100818599/2009	2009		680012842	SERVIÇOS MUNICIPALIZADOS DE AVEIRO	10,73
FACT.: 100818699/2009	2009		680012842	SERVIÇOS MUNICIPALIZADOS DE AVEIRO	7,73
FACT.: 100818799/2009	2009		680012842	SERVIÇOS MUNICIPALIZADOS DE AVEIRO	10,73
FACT.: 100818899/2009	2009		680012842	SERVIÇOS MUNICIPALIZADOS DE AVEIRO	17,48
FACT.: 100818999/2009	2009		680012842	SERVIÇOS MUNICIPALIZADOS DE AVEIRO	7,73

CÂMARA MUNICIPAL DE AVEIRO

Mapa auxiliar para declaração de pagamentos em atraso à data de 31-12-2012

ID	Ano da Div.	Class. Económica	Fornecedor		Valor
			NIF	Nome	
FACT.: 100819099/2009	2009		680012842	SERVIÇOS MUNICIPALIZADOS DE AVEIRO	27,91
FACT.: 100819199/2009	2009		680012842	SERVIÇOS MUNICIPALIZADOS DE AVEIRO	7,73
FACT.: 100819299/2009	2009		680012842	SERVIÇOS MUNICIPALIZADOS DE AVEIRO	7,73
FACT.: 100819399/2009	2009		680012842	SERVIÇOS MUNICIPALIZADOS DE AVEIRO	8,73
FACT.: 100819499/2009	2009		680012842	SERVIÇOS MUNICIPALIZADOS DE AVEIRO	24,00
FACT.: 100819699/2009	2009		680012842	SERVIÇOS MUNICIPALIZADOS DE AVEIRO	7,73
FACT.: 100819799/2009	2009		680012842	SERVIÇOS MUNICIPALIZADOS DE AVEIRO	28,91
FACT.: 100819899/2009	2009		680012842	SERVIÇOS MUNICIPALIZADOS DE AVEIRO	8,73
FACT.: 100819999/2009	2009		680012842	SERVIÇOS MUNICIPALIZADOS DE AVEIRO	56,33
FACT.: 100820699/2009	2009		680012842	SERVIÇOS MUNICIPALIZADOS DE AVEIRO	51,24
FACT.: 100821499/2009	2009		680012842	SERVIÇOS MUNICIPALIZADOS DE AVEIRO	8,73
FACT.: 100824599/2009	2009		680012842	SERVIÇOS MUNICIPALIZADOS DE AVEIRO	7,73
FACT.: 100824699/2009	2009		680012842	SERVIÇOS MUNICIPALIZADOS DE AVEIRO	242,95
FACT.: 100824799/2009	2009		680012842	SERVIÇOS MUNICIPALIZADOS DE AVEIRO	30,99
FACT.: 100824899/2009	2009		680012842	SERVIÇOS MUNICIPALIZADOS DE AVEIRO	7,73
FACT.: 100824999/2009	2009		680012842	SERVIÇOS MUNICIPALIZADOS DE AVEIRO	345,87
FACT.: 100825099/2009	2009		680012842	SERVIÇOS MUNICIPALIZADOS DE AVEIRO	10,75
FACT.: 100825199/2009	2009		680012842	SERVIÇOS MUNICIPALIZADOS DE AVEIRO	43,17
FACT.: 100825299/2009	2009		680012842	SERVIÇOS MUNICIPALIZADOS DE AVEIRO	10,73
FACT.: 100825399/2009	2009		680012842	SERVIÇOS MUNICIPALIZADOS DE AVEIRO	36,11
FACT.: 100825499/2009	2009		680012842	SERVIÇOS MUNICIPALIZADOS DE AVEIRO	15,80
FACT.: 100825599/2009	2009		680012842	SERVIÇOS MUNICIPALIZADOS DE AVEIRO	36,11
FACT.: 100825699/2009	2009		680012842	SERVIÇOS MUNICIPALIZADOS DE AVEIRO	39,00
FACT.: 100825799/2009	2009		680012842	SERVIÇOS MUNICIPALIZADOS DE AVEIRO	9,74
FACT.: 100825899/2009	2009		680012842	SERVIÇOS MUNICIPALIZADOS DE AVEIRO	805,79
FACT.: 100825999/2009	2009		680012842	SERVIÇOS MUNICIPALIZADOS DE AVEIRO	166,11
FACT.: 100826099/2009	2009		680012842	SERVIÇOS MUNICIPALIZADOS DE AVEIRO	62,97
FACT.: 100826199/2009	2009		680012842	SERVIÇOS MUNICIPALIZADOS DE AVEIRO	39,00
FACT.: 100826299/2009	2009		680012842	SERVIÇOS MUNICIPALIZADOS DE AVEIRO	24,00
N.CRÉD.: 100826299/2009	2009		680012842	SERVIÇOS MUNICIPALIZADOS DE AVEIRO	-215,60
FACT.: 100826399/2009	2009		680012842	SERVIÇOS MUNICIPALIZADOS DE AVEIRO	55,15
FACT.: 100826499/2009	2009		680012842	SERVIÇOS MUNICIPALIZADOS DE AVEIRO	11,76
FACT.: 100826599/2009	2009		680012842	SERVIÇOS MUNICIPALIZADOS DE AVEIRO	94,63
FACT.: 100826699/2009	2009		680012842	SERVIÇOS MUNICIPALIZADOS DE AVEIRO	151,99
FACT.: 100826799/2009	2009		680012842	SERVIÇOS MUNICIPALIZADOS DE AVEIRO	61,40
FACT.: 100826899/2009	2009		680012842	SERVIÇOS MUNICIPALIZADOS DE AVEIRO	619,84
FACT.: 100826999/2009	2009		680012842	SERVIÇOS MUNICIPALIZADOS DE AVEIRO	77,67
FACT.: 100827199/2009	2009		680012842	SERVIÇOS MUNICIPALIZADOS DE AVEIRO	24,00
FACT.: 100827299/2009	2009		680012842	SERVIÇOS MUNICIPALIZADOS DE AVEIRO	25,01
FACT.: 100827399/2009	2009		680012842	SERVIÇOS MUNICIPALIZADOS DE AVEIRO	167,19
FACT.: 100827499/2009	2009		680012842	SERVIÇOS MUNICIPALIZADOS DE AVEIRO	23,62
FACT.: 100827599/2009	2009		680012842	SERVIÇOS MUNICIPALIZADOS DE AVEIRO	44,18
FACT.: 100827799/2009	2009		680012842	SERVIÇOS MUNICIPALIZADOS DE AVEIRO	24,00
FACT.: 100827899/2009	2009		680012842	SERVIÇOS MUNICIPALIZADOS DE AVEIRO	14,10
FACT.: 100827999/2009	2009		680012842	SERVIÇOS MUNICIPALIZADOS DE AVEIRO	12,41
FACT.: 100828099/2009	2009		680012842	SERVIÇOS MUNICIPALIZADOS DE AVEIRO	22,55
FACT.: 100828199/2009	2009		680012842	SERVIÇOS MUNICIPALIZADOS DE AVEIRO	272,07
FACT.: 100828299/2009	2009		680012842	SERVIÇOS MUNICIPALIZADOS DE AVEIRO	50,65

CÂMARA MUNICIPAL DE AVEIRO

Mapa auxiliar para declaração de pagamentos em atraso à data de 31-12-2012

ID	Ano da Div.	Class. Económica	Fornecedor		Valor
			NIF	Nome	
FACT.: 100829999/2009	2009		680012842	SERVIÇOS MUNICIPALIZADOS DE AVEIRO	28,69
FACT.: 100834899/2009	2009		680012842	SERVIÇOS MUNICIPALIZADOS DE AVEIRO	758,50
FACT.: 100835299/2009	2009		680012842	SERVIÇOS MUNICIPALIZADOS DE AVEIRO	104,69
FACT.: 100835499/2009	2009		680012842	SERVIÇOS MUNICIPALIZADOS DE AVEIRO	41,13
FACT.: 100835599/2009	2009		680012842	SERVIÇOS MUNICIPALIZADOS DE AVEIRO	7,73
FACT.: 100835699/2009	2009		680012842	SERVIÇOS MUNICIPALIZADOS DE AVEIRO	7,73
FACT.: 100835799/2009	2009		680012842	SERVIÇOS MUNICIPALIZADOS DE AVEIRO	77,35
FACT.: 100835899/2009	2009		680012842	SERVIÇOS MUNICIPALIZADOS DE AVEIRO	7,73
FACT.: 100835999/2009	2009		680012842	SERVIÇOS MUNICIPALIZADOS DE AVEIRO	10,73
FACT.: 100836099/2009	2009		680012842	SERVIÇOS MUNICIPALIZADOS DE AVEIRO	10,73
FACT.: 100836199/2009	2009		680012842	SERVIÇOS MUNICIPALIZADOS DE AVEIRO	10,73
FACT.: 100836299/2009	2009		680012842	SERVIÇOS MUNICIPALIZADOS DE AVEIRO	10,73
FACT.: 100836399/2009	2009		680012842	SERVIÇOS MUNICIPALIZADOS DE AVEIRO	32,07
FACT.: 100836499/2009	2009		680012842	SERVIÇOS MUNICIPALIZADOS DE AVEIRO	54,64
FACT.: 100836599/2009	2009		680012842	SERVIÇOS MUNICIPALIZADOS DE AVEIRO	33,76
N.CRÉD.: 101311599/2009	2009		680012842	SERVIÇOS MUNICIPALIZADOS DE AVEIRO	-23,55
FACT.: 101315699/2009	2009		680012842	SERVIÇOS MUNICIPALIZADOS DE AVEIRO	104,59
FACT.: 350100779099/2009	2009		680012842	SERVIÇOS MUNICIPALIZADOS DE AVEIRO	182,55
FACT.: 350100820099/2009	2009		680012842	SERVIÇOS MUNICIPALIZADOS DE AVEIRO	43,04
FACT.: 350100820199/2009	2009		680012842	SERVIÇOS MUNICIPALIZADOS DE AVEIRO	11,76
FACT.: 350100820299/2009	2009		680012842	SERVIÇOS MUNICIPALIZADOS DE AVEIRO	137,01
FACT.: 350100820399/2009	2009		680012842	SERVIÇOS MUNICIPALIZADOS DE AVEIRO	76,50
FACT.: 350100820499/2009	2009		680012842	SERVIÇOS MUNICIPALIZADOS DE AVEIRO	65,85
FACT.: 350100820799/2009	2009		680012842	SERVIÇOS MUNICIPALIZADOS DE AVEIRO	24,00
FACT.: 350100820899/2009	2009		680012842	SERVIÇOS MUNICIPALIZADOS DE AVEIRO	116,44
FACT.: 350100820999/2009	2009		680012842	SERVIÇOS MUNICIPALIZADOS DE AVEIRO	15,80
FACT.: 350100821099/2009	2009		680012842	SERVIÇOS MUNICIPALIZADOS DE AVEIRO	78,49
FACT.: 350100821199/2009	2009		680012842	SERVIÇOS MUNICIPALIZADOS DE AVEIRO	16,81
FACT.: 350100821299/2009	2009		680012842	SERVIÇOS MUNICIPALIZADOS DE AVEIRO	108,63
FACT.: 350100821399/2009	2009		680012842	SERVIÇOS MUNICIPALIZADOS DE AVEIRO	42,16
FACT.: 350100827099/2009	2009		680012842	SERVIÇOS MUNICIPALIZADOS DE AVEIRO	28,04
FACT.: 350100828499/2009	2009		680012842	SERVIÇOS MUNICIPALIZADOS DE AVEIRO	34,37
FACT.: 350100828599/2009	2009		680012842	SERVIÇOS MUNICIPALIZADOS DE AVEIRO	14,10
FACT.: 350100828699/2009	2009		680012842	SERVIÇOS MUNICIPALIZADOS DE AVEIRO	20,86
FACT.: 350100828799/2009	2009		680012842	SERVIÇOS MUNICIPALIZADOS DE AVEIRO	71,53
FACT.: 350100828899/2009	2009		680012842	SERVIÇOS MUNICIPALIZADOS DE AVEIRO	14,10
FACT.: 350100828999/2009	2009		680012842	SERVIÇOS MUNICIPALIZADOS DE AVEIRO	380,00
FACT.: 350100829099/2009	2009		680012842	SERVIÇOS MUNICIPALIZADOS DE AVEIRO	1.984,71
FACT.: 350100829199/2009	2009		680012842	SERVIÇOS MUNICIPALIZADOS DE AVEIRO	51,26
FACT.: 350100829299/2009	2009		680012842	SERVIÇOS MUNICIPALIZADOS DE AVEIRO	54,64
FACT.: 350100829399/2009	2009		680012842	SERVIÇOS MUNICIPALIZADOS DE AVEIRO	15,79
FACT.: 350100829499/2009	2009		680012842	SERVIÇOS MUNICIPALIZADOS DE AVEIRO	182,55
FACT.: 350100829599/2009	2009		680012842	SERVIÇOS MUNICIPALIZADOS DE AVEIRO	29,30
FACT.: 350100829699/2009	2009		680012842	SERVIÇOS MUNICIPALIZADOS DE AVEIRO	145,23
FACT.: 350100829799/2009	2009		680012842	SERVIÇOS MUNICIPALIZADOS DE AVEIRO	175,22
FACT.: 350100829899/2009	2009		680012842	SERVIÇOS MUNICIPALIZADOS DE AVEIRO	14,10
FACT.: 350100830099/2009	2009		680012842	SERVIÇOS MUNICIPALIZADOS DE AVEIRO	12,41
FACT.: 350100830199/2009	2009		680012842	SERVIÇOS MUNICIPALIZADOS DE AVEIRO	10,73

CÂMARA MUNICIPAL DE AVEIRO

Mapa auxiliar para declaração de pagamentos em atraso à data de 31-12-2012

ID	Ano da Div.	Class. Económica	Fornecedor		Valor
			NIF	Nome	
FACT.: 350100830299/2009	2009		680012842	SERVIÇOS MUNICIPALIZADOS DE AVEIRO	22,55
FACT.: 350100830399/2009	2009		680012842	SERVIÇOS MUNICIPALIZADOS DE AVEIRO	226,92
FACT.: 350100830899/2009	2009		680012842	SERVIÇOS MUNICIPALIZADOS DE AVEIRO	10,73
FACT.: 350100831099/2009	2009		680012842	SERVIÇOS MUNICIPALIZADOS DE AVEIRO	41,13
FACT.: 350100831199/2009	2009		680012842	SERVIÇOS MUNICIPALIZADOS DE AVEIRO	20,86
FACT.: 350100831499/2009	2009		680012842	SERVIÇOS MUNICIPALIZADOS DE AVEIRO	27,62
FACT.: 350100831599/2009	2009		680012842	SERVIÇOS MUNICIPALIZADOS DE AVEIRO	30,99
FACT.: 350100831899/2009	2009		680012842	SERVIÇOS MUNICIPALIZADOS DE AVEIRO	10,73
FACT.: 350100831999/2009	2009		680012842	SERVIÇOS MUNICIPALIZADOS DE AVEIRO	10,73
FACT.: 350100832599/2009	2009		680012842	SERVIÇOS MUNICIPALIZADOS DE AVEIRO	14,10
FACT.: 350100832699/2009	2009		680012842	SERVIÇOS MUNICIPALIZADOS DE AVEIRO	79,36
FACT.: 350100832799/2009	2009		680012842	SERVIÇOS MUNICIPALIZADOS DE AVEIRO	73,22
FACT.: 350100832899/2009	2009		680012842	SERVIÇOS MUNICIPALIZADOS DE AVEIRO	526,94
FACT.: 350100832999/2009	2009		680012842	SERVIÇOS MUNICIPALIZADOS DE AVEIRO	24,00
FACT.: 350100833099/2009	2009		680012842	SERVIÇOS MUNICIPALIZADOS DE AVEIRO	15,79
FACT.: 350100833399/2009	2009		680012842	SERVIÇOS MUNICIPALIZADOS DE AVEIRO	115,44
FACT.: 350100833499/2009	2009		680012842	SERVIÇOS MUNICIPALIZADOS DE AVEIRO	30,38
FACT.: 350100833599/2009	2009		680012842	SERVIÇOS MUNICIPALIZADOS DE AVEIRO	148,61
FACT.: 350100833699/2009	2009		680012842	SERVIÇOS MUNICIPALIZADOS DE AVEIRO	10,73
FACT.: 350100834199/2009	2009		680012842	SERVIÇOS MUNICIPALIZADOS DE AVEIRO	17,48
FACT.: 350100834299/2009	2009		680012842	SERVIÇOS MUNICIPALIZADOS DE AVEIRO	273,59
FACT.: 350100834399/2009	2009		680012842	SERVIÇOS MUNICIPALIZADOS DE AVEIRO	27,00
FACT.: 350100834499/2009	2009		680012842	SERVIÇOS MUNICIPALIZADOS DE AVEIRO	7,73
FACT.: 350100834599/2009	2009		680012842	SERVIÇOS MUNICIPALIZADOS DE AVEIRO	9,74
FACT.: 350100834699/2009	2009		680012842	SERVIÇOS MUNICIPALIZADOS DE AVEIRO	41,13
FACT.: 350100834799/2009	2009		680012842	SERVIÇOS MUNICIPALIZADOS DE AVEIRO	844,78
FACT.: 350100834999/2009	2009		680012842	SERVIÇOS MUNICIPALIZADOS DE AVEIRO	15,79
FACT.: 350100835199/2009	2009		680012842	SERVIÇOS MUNICIPALIZADOS DE AVEIRO	14,10
FACT.: 350100835399/2009	2009		680012842	SERVIÇOS MUNICIPALIZADOS DE AVEIRO	93,49
FACT.: 350318299/2009	2009		680012842	SERVIÇOS MUNICIPALIZADOS DE AVEIRO	12,41
FACT.: 350832299/2009	2009		680012842	SERVIÇOS MUNICIPALIZADOS DE AVEIRO	435,74
FACT.: 350833799/2009	2009		680012842	SERVIÇOS MUNICIPALIZADOS DE AVEIRO	7,73
FACT.: 350833899/2009	2009		680012842	SERVIÇOS MUNICIPALIZADOS DE AVEIRO	14,10
FACT.: 350833999/2009	2009		680012842	SERVIÇOS MUNICIPALIZADOS DE AVEIRO	14,10
FACT.: 350834099/2009	2009		680012842	SERVIÇOS MUNICIPALIZADOS DE AVEIRO	12,41
FACT.: 50100830499/2009	2009		680012842	SERVIÇOS MUNICIPALIZADOS DE AVEIRO	53,13
FACT.: 50100830599/2009	2009		680012842	SERVIÇOS MUNICIPALIZADOS DE AVEIRO	12,41
FACT.: 50100830699/2009	2009		680012842	SERVIÇOS MUNICIPALIZADOS DE AVEIRO	14,10
FACT.: 50100830799/2009	2009		680012842	SERVIÇOS MUNICIPALIZADOS DE AVEIRO	179,63
FACT.: 50100830999/2009	2009		680012842	SERVIÇOS MUNICIPALIZADOS DE AVEIRO	64,77
FACT.: 50100831299/2009	2009		680012842	SERVIÇOS MUNICIPALIZADOS DE AVEIRO	83,35
FACT.: 50100831399/2009	2009		680012842	SERVIÇOS MUNICIPALIZADOS DE AVEIRO	10,72
FACT.: 50100831699/2009	2009		680012842	SERVIÇOS MUNICIPALIZADOS DE AVEIRO	12,41
FACT.: 50100831799/2009	2009		680012842	SERVIÇOS MUNICIPALIZADOS DE AVEIRO	15,79
FACT.: 50100832099/2009	2009		680012842	SERVIÇOS MUNICIPALIZADOS DE AVEIRO	123,27
FACT.: 50100832199/2009	2009		680012842	SERVIÇOS MUNICIPALIZADOS DE AVEIRO	15,79
FACT.: 50100833199/2009	2009		680012842	SERVIÇOS MUNICIPALIZADOS DE AVEIRO	214,48
FACT.: 50100833299/2009	2009		680012842	SERVIÇOS MUNICIPALIZADOS DE AVEIRO	256,85

CÂMARA MUNICIPAL DE AVEIRO

Mapa auxiliar para declaração de pagamentos em atraso à data de 31-12-2012

ID	Ano da Div.	Class. Económica	Fornecedor		Valor
			NIF	Nome	
FACT.: 9100000003/2009	2009	02022599	680012842	SERVIÇOS MUNICIPALIZADOS DE AVEIRO	330,00
FACT.: 91000000211/2009	2009	02022599	680012842	SERVIÇOS MUNICIPALIZADOS DE AVEIRO	300,00
FACT.: 851/2009	2009	02022599	680012842	SERVIÇOS MUNICIPALIZADOS DE AVEIRO	36,00
FACT.: 91000001360/2009	2009	02022599	680012842	SERVIÇOS MUNICIPALIZADOS DE AVEIRO	36,00
FACT.: 91000001400/2009	2009	02022599	680012842	SERVIÇOS MUNICIPALIZADOS DE AVEIRO	300,00
FACT.: 91000001704/2009	2009	02022599	680012842	SERVIÇOS MUNICIPALIZADOS DE AVEIRO	300,00
N.CRÉD.: 100815599/2009	2009		680012842	SERVIÇOS MUNICIPALIZADOS DE AVEIRO	-25,36
N.CRÉD.: 100820699/2009	2009		680012842	SERVIÇOS MUNICIPALIZADOS DE AVEIRO	-4,25
N.CRÉD.: 100821499/2009	2009		680012842	SERVIÇOS MUNICIPALIZADOS DE AVEIRO	-34,88
N.CRÉD.: 100826799/2009	2009		680012842	SERVIÇOS MUNICIPALIZADOS DE AVEIRO	-26,43
N.CRÉD.: 100827699/2009	2009		680012842	SERVIÇOS MUNICIPALIZADOS DE AVEIRO	-2,79
N.CRÉD.: 100828299/2009	2009		680012842	SERVIÇOS MUNICIPALIZADOS DE AVEIRO	-14,61
N.CRÉD.: 100829799/2009	2009		680012842	SERVIÇOS MUNICIPALIZADOS DE AVEIRO	-76,03
N.CRÉD.: 100830899/2009	2009		680012842	SERVIÇOS MUNICIPALIZADOS DE AVEIRO	-23,05
FACT.: 1010318399/2009	2009		680012842	SERVIÇOS MUNICIPALIZADOS DE AVEIRO	27,00
FACT.: 101303999/2009	2009		680012842	SERVIÇOS MUNICIPALIZADOS DE AVEIRO	7,73
FACT.: 101304099/2009	2009		680012842	SERVIÇOS MUNICIPALIZADOS DE AVEIRO	9,74
FACT.: 101304199/2009	2009		680012842	SERVIÇOS MUNICIPALIZADOS DE AVEIRO	10,73
FACT.: 101304299/2009	2009		680012842	SERVIÇOS MUNICIPALIZADOS DE AVEIRO	7,73
FACT.: 101304399/2009	2009		680012842	SERVIÇOS MUNICIPALIZADOS DE AVEIRO	10,73
FACT.: 101304499/2009	2009		680012842	SERVIÇOS MUNICIPALIZADOS DE AVEIRO	17,48
FACT.: 101304599/2009	2009		680012842	SERVIÇOS MUNICIPALIZADOS DE AVEIRO	8,73
FACT.: 101304699/2009	2009		680012842	SERVIÇOS MUNICIPALIZADOS DE AVEIRO	63,22
FACT.: 101304799/2009	2009		680012842	SERVIÇOS MUNICIPALIZADOS DE AVEIRO	27,56
FACT.: 101304899/2009	2009		680012842	SERVIÇOS MUNICIPALIZADOS DE AVEIRO	7,73
FACT.: 101304999/2009	2009		680012842	SERVIÇOS MUNICIPALIZADOS DE AVEIRO	9,74
FACT.: 101305099/2009	2009		680012842	SERVIÇOS MUNICIPALIZADOS DE AVEIRO	10,75
FACT.: 101305199/2009	2009		680012842	SERVIÇOS MUNICIPALIZADOS DE AVEIRO	24,00
FACT.: 101305299/2009	2009		680012842	SERVIÇOS MUNICIPALIZADOS DE AVEIRO	46,07
FACT.: 101305399/2009	2009		680012842	SERVIÇOS MUNICIPALIZADOS DE AVEIRO	7,73
FACT.: 101305499/2009	2009		680012842	SERVIÇOS MUNICIPALIZADOS DE AVEIRO	46,07
FACT.: 101305599/2009	2009		680012842	SERVIÇOS MUNICIPALIZADOS DE AVEIRO	8,73
FACT.: 101305699/2009	2009		680012842	SERVIÇOS MUNICIPALIZADOS DE AVEIRO	52,95
FACT.: 101305799/2009	2009		680012842	SERVIÇOS MUNICIPALIZADOS DE AVEIRO	30,93
FACT.: 101305899/2009	2009		680012842	SERVIÇOS MUNICIPALIZADOS DE AVEIRO	11,76
FACT.: 101305999/2009	2009		680012842	SERVIÇOS MUNICIPALIZADOS DE AVEIRO	104,72
FACT.: 101306099/2009	2009		680012842	SERVIÇOS MUNICIPALIZADOS DE AVEIRO	76,50
FACT.: 101306199/2009	2009		680012842	SERVIÇOS MUNICIPALIZADOS DE AVEIRO	62,47
FACT.: 101306299/2009	2009		680012842	SERVIÇOS MUNICIPALIZADOS DE AVEIRO	145,96
FACT.: 101306399/2009	2009		680012842	SERVIÇOS MUNICIPALIZADOS DE AVEIRO	149,12
FACT.: 101306499/2009	2009		680012842	SERVIÇOS MUNICIPALIZADOS DE AVEIRO	24,00
FACT.: 101306599/2009	2009		680012842	SERVIÇOS MUNICIPALIZADOS DE AVEIRO	110,39
FACT.: 101306699/2009	2009		680012842	SERVIÇOS MUNICIPALIZADOS DE AVEIRO	65,24
FACT.: 101306799/2009	2009		680012842	SERVIÇOS MUNICIPALIZADOS DE AVEIRO	70,41
FACT.: 101306899/2009	2009		680012842	SERVIÇOS MUNICIPALIZADOS DE AVEIRO	54,14
FACT.: 101306999/2009	2009		680012842	SERVIÇOS MUNICIPALIZADOS DE AVEIRO	99,54
FACT.: 101307099/2009	2009		680012842	SERVIÇOS MUNICIPALIZADOS DE AVEIRO	6,85
FACT.: 101307199/2009	2009		680012842	SERVIÇOS MUNICIPALIZADOS DE AVEIRO	8,73

CÂMARA MUNICIPAL DE AVEIRO

Mapa auxiliar para declaração de pagamentos em atraso à data de 31-12-2012

ID	Ano da Div.	Class. Económica	Fornecedor		Valor
			NIF	Nome	
FACT.: 101310499/2009	2009		680012842	SERVIÇOS MUNICIPALIZADOS DE AVEIRO	7,73
FACT.: 101310599/2009	2009		680012842	SERVIÇOS MUNICIPALIZADOS DE AVEIRO	384,22
FACT.: 101310699/2009	2009		680012842	SERVIÇOS MUNICIPALIZADOS DE AVEIRO	29,30
FACT.: 101310799/2009	2009		680012842	SERVIÇOS MUNICIPALIZADOS DE AVEIRO	7,73
FACT.: 101310899/2009	2009		680012842	SERVIÇOS MUNICIPALIZADOS DE AVEIRO	316,61
FACT.: 101310999/2009	2009		680012842	SERVIÇOS MUNICIPALIZADOS DE AVEIRO	4,70
FACT.: 101311099/2009	2009		680012842	SERVIÇOS MUNICIPALIZADOS DE AVEIRO	41,15
FACT.: 101311199/2009	2009		680012842	SERVIÇOS MUNICIPALIZADOS DE AVEIRO	10,73
FACT.: 101311299/2009	2009		680012842	SERVIÇOS MUNICIPALIZADOS DE AVEIRO	35,10
FACT.: 101311399/2009	2009		680012842	SERVIÇOS MUNICIPALIZADOS DE AVEIRO	14,79
FACT.: 101311499/2009	2009		680012842	SERVIÇOS MUNICIPALIZADOS DE AVEIRO	35,10
FACT.: 101311699/2009	2009		680012842	SERVIÇOS MUNICIPALIZADOS DE AVEIRO	9,74
FACT.: 101311799/2009	2009		680012842	SERVIÇOS MUNICIPALIZADOS DE AVEIRO	738,23
FACT.: 101311899/2009	2009		680012842	SERVIÇOS MUNICIPALIZADOS DE AVEIRO	152,60
FACT.: 101311999/2009	2009		680012842	SERVIÇOS MUNICIPALIZADOS DE AVEIRO	61,96
FACT.: 101312099/2009	2009		680012842	SERVIÇOS MUNICIPALIZADOS DE AVEIRO	35,98
FACT.: 101312199/2009	2009		680012842	SERVIÇOS MUNICIPALIZADOS DE AVEIRO	24,00
FACT.: 101312299/2009	2009		680012842	SERVIÇOS MUNICIPALIZADOS DE AVEIRO	115,69
FACT.: 101312399/2009	2009		680012842	SERVIÇOS MUNICIPALIZADOS DE AVEIRO	11,76
FACT.: 101312499/2009	2009		680012842	SERVIÇOS MUNICIPALIZADOS DE AVEIRO	101,69
FACT.: 101312599/2009	2009		680012842	SERVIÇOS MUNICIPALIZADOS DE AVEIRO	140,16
FACT.: 101312699/2009	2009		680012842	SERVIÇOS MUNICIPALIZADOS DE AVEIRO	56,33
FACT.: 101312799/2009	2009		680012842	SERVIÇOS MUNICIPALIZADOS DE AVEIRO	565,79
FACT.: 101312899/2009	2009		680012842	SERVIÇOS MUNICIPALIZADOS DE AVEIRO	72,60
FACT.: 101312999/2009	2009		680012842	SERVIÇOS MUNICIPALIZADOS DE AVEIRO	25,01
FACT.: 101313099/2009	2009		680012842	SERVIÇOS MUNICIPALIZADOS DE AVEIRO	24,00
FACT.: 101313199/2009	2009		680012842	SERVIÇOS MUNICIPALIZADOS DE AVEIRO	25,01
FACT.: 101313299/2009	2009		680012842	SERVIÇOS MUNICIPALIZADOS DE AVEIRO	153,68
FACT.: 101313399/2009	2009		680012842	SERVIÇOS MUNICIPALIZADOS DE AVEIRO	32,07
FACT.: 101313499/2009	2009		680012842	SERVIÇOS MUNICIPALIZADOS DE AVEIRO	101,69
FACT.: 101313599/2009	2009		680012842	SERVIÇOS MUNICIPALIZADOS DE AVEIRO	399,75
FACT.: 101313699/2009	2009		680012842	SERVIÇOS MUNICIPALIZADOS DE AVEIRO	24,00
FACT.: 101313799/2009	2009		680012842	SERVIÇOS MUNICIPALIZADOS DE AVEIRO	14,10
FACT.: 101313899/2009	2009		680012842	SERVIÇOS MUNICIPALIZADOS DE AVEIRO	12,41
FACT.: 101313999/2009	2009		680012842	SERVIÇOS MUNICIPALIZADOS DE AVEIRO	20,86
FACT.: 101314099/2009	2009		680012842	SERVIÇOS MUNICIPALIZADOS DE AVEIRO	251,80
FACT.: 101314199/2009	2009		680012842	SERVIÇOS MUNICIPALIZADOS DE AVEIRO	48,96
FACT.: 101314299/2009	2009		680012842	SERVIÇOS MUNICIPALIZADOS DE AVEIRO	27,00
FACT.: 101314399/2009	2009		680012842	SERVIÇOS MUNICIPALIZADOS DE AVEIRO	32,68
FACT.: 101314499/2009	2009		680012842	SERVIÇOS MUNICIPALIZADOS DE AVEIRO	14,10
FACT.: 101314599/2009	2009		680012842	SERVIÇOS MUNICIPALIZADOS DE AVEIRO	19,17
FACT.: 101314699/2009	2009		680012842	SERVIÇOS MUNICIPALIZADOS DE AVEIRO	66,46
FACT.: 101314799/2009	2009		680012842	SERVIÇOS MUNICIPALIZADOS DE AVEIRO	14,10
FACT.: 101314899/2009	2009		680012842	SERVIÇOS MUNICIPALIZADOS DE AVEIRO	347,91
FACT.: 101314999/2009	2009		680012842	SERVIÇOS MUNICIPALIZADOS DE AVEIRO	1.891,82
FACT.: 101315099/2009	2009		680012842	SERVIÇOS MUNICIPALIZADOS DE AVEIRO	47,88
FACT.: 101315199/2009	2009		680012842	SERVIÇOS MUNICIPALIZADOS DE AVEIRO	58,02
FACT.: 101315299/2009	2009		680012842	SERVIÇOS MUNICIPALIZADOS DE AVEIRO	15,79

CÂMARA MUNICIPAL DE AVEIRO

Mapa auxiliar para declaração de pagamentos em atraso à data de 31-12-2012

ID	Ano da Div.	Class. Económica	Fornecedor		Valor
			NIF	Nome	
FACT.: 101315399/2009	2009		680012842	SERVIÇOS MUNICIPALIZADOS DE AVEIRO	170,73
FACT.: 101315499/2009	2009		680012842	SERVIÇOS MUNICIPALIZADOS DE AVEIRO	27,62
FACT.: 101315599/2009	2009		680012842	SERVIÇOS MUNICIPALIZADOS DE AVEIRO	135,10
FACT.: 101315799/2009	2009		680012842	SERVIÇOS MUNICIPALIZADOS DE AVEIRO	14,10
FACT.: 101315899/2009	2009		680012842	SERVIÇOS MUNICIPALIZADOS DE AVEIRO	28,69
FACT.: 101315999/2009	2009		680012842	SERVIÇOS MUNICIPALIZADOS DE AVEIRO	12,41
FACT.: 101316099/2009	2009		680012842	SERVIÇOS MUNICIPALIZADOS DE AVEIRO	10,73
FACT.: 101316199/2009	2009		680012842	SERVIÇOS MUNICIPALIZADOS DE AVEIRO	39,44
FACT.: 101316299/2009	2009		680012842	SERVIÇOS MUNICIPALIZADOS DE AVEIRO	206,65
FACT.: 101316399/2009	2009		680012842	SERVIÇOS MUNICIPALIZADOS DE AVEIRO	49,09
FACT.: 101316499/2009	2009		680012842	SERVIÇOS MUNICIPALIZADOS DE AVEIRO	12,41
FACT.: 101316599/2009	2009		680012842	SERVIÇOS MUNICIPALIZADOS DE AVEIRO	14,10
FACT.: 101316699/2009	2009		680012842	SERVIÇOS MUNICIPALIZADOS DE AVEIRO	164,42
FACT.: 101316799/2009	2009		680012842	SERVIÇOS MUNICIPALIZADOS DE AVEIRO	10,73
FACT.: 101316899/2009	2009		680012842	SERVIÇOS MUNICIPALIZADOS DE AVEIRO	59,71
FACT.: 101316999/2009	2009		680012842	SERVIÇOS MUNICIPALIZADOS DE AVEIRO	39,44
FACT.: 101317099/2009	2009		680012842	SERVIÇOS MUNICIPALIZADOS DE AVEIRO	17,49
FACT.: 101317199/2009	2009		680012842	SERVIÇOS MUNICIPALIZADOS DE AVEIRO	76,60
FACT.: 101317299/2009	2009		680012842	SERVIÇOS MUNICIPALIZADOS DE AVEIRO	12,41
FACT.: 101317399/2009	2009		680012842	SERVIÇOS MUNICIPALIZADOS DE AVEIRO	25,93
FACT.: 101317499/2009	2009		680012842	SERVIÇOS MUNICIPALIZADOS DE AVEIRO	29,30
FACT.: 101317599/2009	2009		680012842	SERVIÇOS MUNICIPALIZADOS DE AVEIRO	12,41
FACT.: 101317699/2009	2009		680012842	SERVIÇOS MUNICIPALIZADOS DE AVEIRO	15,79
FACT.: 101317799/2009	2009		680012842	SERVIÇOS MUNICIPALIZADOS DE AVEIRO	10,73
FACT.: 101317899/2009	2009		680012842	SERVIÇOS MUNICIPALIZADOS DE AVEIRO	10,73
FACT.: 101317999/2009	2009		680012842	SERVIÇOS MUNICIPALIZADOS DE AVEIRO	650,24
FACT.: 101318099/2009	2009		680012842	SERVIÇOS MUNICIPALIZADOS DE AVEIRO	15,79
FACT.: 101318199/2009	2009		680012842	SERVIÇOS MUNICIPALIZADOS DE AVEIRO	501,61
FACT.: 101318299/2009	2009		680012842	SERVIÇOS MUNICIPALIZADOS DE AVEIRO	262,39
FACT.: 101318499/2009	2009		680012842	SERVIÇOS MUNICIPALIZADOS DE AVEIRO	14,10
FACT.: 101318599/2009	2009		680012842	SERVIÇOS MUNICIPALIZADOS DE AVEIRO	925,55
FACT.: 101318699/2009	2009		680012842	SERVIÇOS MUNICIPALIZADOS DE AVEIRO	68,15
FACT.: 101318799/2009	2009		680012842	SERVIÇOS MUNICIPALIZADOS DE AVEIRO	481,34
FACT.: 101318899/2009	2009		680012842	SERVIÇOS MUNICIPALIZADOS DE AVEIRO	24,00
FACT.: 101318999/2009	2009		680012842	SERVIÇOS MUNICIPALIZADOS DE AVEIRO	15,79
FACT.: 101319099/2009	2009		680012842	SERVIÇOS MUNICIPALIZADOS DE AVEIRO	197,59
FACT.: 101319199/2009	2009		680012842	SERVIÇOS MUNICIPALIZADOS DE AVEIRO	239,96
FACT.: 101319299/2009	2009		680012842	SERVIÇOS MUNICIPALIZADOS DE AVEIRO	30,38
FACT.: 101319399/2009	2009		680012842	SERVIÇOS MUNICIPALIZADOS DE AVEIRO	42,20
FACT.: 101319499/2009	2009		680012842	SERVIÇOS MUNICIPALIZADOS DE AVEIRO	10,73
FACT.: 101319599/2009	2009		680012842	SERVIÇOS MUNICIPALIZADOS DE AVEIRO	7,73
FACT.: 101319699/2009	2009		680012842	SERVIÇOS MUNICIPALIZADOS DE AVEIRO	14,10
FACT.: 101319799/2009	2009		680012842	SERVIÇOS MUNICIPALIZADOS DE AVEIRO	14,10
FACT.: 101319999/2009	2009		680012842	SERVIÇOS MUNICIPALIZADOS DE AVEIRO	3,97
FACT.: 101320099/2009	2009		680012842	SERVIÇOS MUNICIPALIZADOS DE AVEIRO	251,64
FACT.: 101320199/2009	2009		680012842	SERVIÇOS MUNICIPALIZADOS DE AVEIRO	27,00
FACT.: 101320299/2009	2009		680012842	SERVIÇOS MUNICIPALIZADOS DE AVEIRO	7,73
FACT.: 101320399/2009	2009		680012842	SERVIÇOS MUNICIPALIZADOS DE AVEIRO	9,74

CÂMARA MUNICIPAL DE AVEIRO

Mapa auxiliar para declaração de pagamentos em atraso à data de 31-12-2012

ID	Ano da Div.	Class. Económica	Fornecedor		Valor
			NIF	Nome	
FACT.: 101320499/2009	2009		680012842	SERVIÇOS MUNICIPALIZADOS DE AVEIRO	39,44
FACT.: 101320599/2009	2009		680012842	SERVIÇOS MUNICIPALIZADOS DE AVEIRO	3.389,47
FACT.: 101320699/2009	2009		680012842	SERVIÇOS MUNICIPALIZADOS DE AVEIRO	714,59
FACT.: 101320799/2009	2009		680012842	SERVIÇOS MUNICIPALIZADOS DE AVEIRO	15,79
FACT.: 101320999/2009	2009		680012842	SERVIÇOS MUNICIPALIZADOS DE AVEIRO	137,40
FACT.: 101321099/2009	2009		680012842	SERVIÇOS MUNICIPALIZADOS DE AVEIRO	32,07
FACT.: 101321199/2009	2009		680012842	SERVIÇOS MUNICIPALIZADOS DE AVEIRO	358,66
FACT.: 101321299/2009	2009		680012842	SERVIÇOS MUNICIPALIZADOS DE AVEIRO	37,75
FACT.: 101321399/2009	2009		680012842	SERVIÇOS MUNICIPALIZADOS DE AVEIRO	202,46
FACT.: 101321599/2009	2009		680012842	SERVIÇOS MUNICIPALIZADOS DE AVEIRO	572,77
FACT.: 101321699/2009	2009		680012842	SERVIÇOS MUNICIPALIZADOS DE AVEIRO	7,73
FACT.: 101321799/2009	2009		680012842	SERVIÇOS MUNICIPALIZADOS DE AVEIRO	10,73
FACT.: 101321899/2009	2009		680012842	SERVIÇOS MUNICIPALIZADOS DE AVEIRO	10,73
FACT.: 101321999/2009	2009		680012842	SERVIÇOS MUNICIPALIZADOS DE AVEIRO	971,77
FACT.: 101322099/2009	2009		680012842	SERVIÇOS MUNICIPALIZADOS DE AVEIRO	49,57
FACT.: 101322199/2009	2009		680012842	SERVIÇOS MUNICIPALIZADOS DE AVEIRO	31,06
FACT.: 101322299/2009	2009		680012842	SERVIÇOS MUNICIPALIZADOS DE AVEIRO	59,71
FACT.: 101322399/2009	2009		680012842	SERVIÇOS MUNICIPALIZADOS DE AVEIRO	33,76
FACT.: 103319899/2009	2009		680012842	SERVIÇOS MUNICIPALIZADOS DE AVEIRO	12,42
FACT.: 350101320899/2009	2009		680012842	SERVIÇOS MUNICIPALIZADOS DE AVEIRO	19,17
FACT.: 91000003655/2009	2009	02022599	680012842	SERVIÇOS MUNICIPALIZADOS DE AVEIRO	300,00
FACT.: 91100001043/2009	2009	02022599	680012842	SERVIÇOS MUNICIPALIZADOS DE AVEIRO	36,00
FACT.: 940/2009	2009	02022599	680012842	SERVIÇOS MUNICIPALIZADOS DE AVEIRO	300,00
FACT.: 91100001826/2009	2009	02022599	680012842	SERVIÇOS MUNICIPALIZADOS DE AVEIRO	300,00
FACT.: 104096199/2009	2009		680012842	SERVIÇOS MUNICIPALIZADOS DE AVEIRO	1.024,38
FACT.: 100813499/2009	2009		680012842	SERVIÇOS MUNICIPALIZADOS DE AVEIRO	9,74
FACT.: 100813599/2009	2009		680012842	SERVIÇOS MUNICIPALIZADOS DE AVEIRO	31,95
FACT.: 100813699/2009	2009		680012842	SERVIÇOS MUNICIPALIZADOS DE AVEIRO	10,73
FACT.: 100813799/2009	2009		680012842	SERVIÇOS MUNICIPALIZADOS DE AVEIRO	7,73
FACT.: 100813899/2009	2009		680012842	SERVIÇOS MUNICIPALIZADOS DE AVEIRO	81,66
FACT.: 100813999/2009	2009		680012842	SERVIÇOS MUNICIPALIZADOS DE AVEIRO	47,88
FACT.: 100814099/2009	2009		680012842	SERVIÇOS MUNICIPALIZADOS DE AVEIRO	7,73
FACT.: 100814199/2009	2009		680012842	SERVIÇOS MUNICIPALIZADOS DE AVEIRO	32,95
FACT.: 100814299/2009	2009		680012842	SERVIÇOS MUNICIPALIZADOS DE AVEIRO	7,73
FACT.: 100814399/2009	2009		680012842	SERVIÇOS MUNICIPALIZADOS DE AVEIRO	7,73
FACT.: 100814499/2009	2009		680012842	SERVIÇOS MUNICIPALIZADOS DE AVEIRO	8,73
FACT.: 100814599/2009	2009		680012842	SERVIÇOS MUNICIPALIZADOS DE AVEIRO	24,00
FACT.: 100814699/2009	2009		680012842	SERVIÇOS MUNICIPALIZADOS DE AVEIRO	488,01
FACT.: 100814799/2009	2009		680012842	SERVIÇOS MUNICIPALIZADOS DE AVEIRO	181,27
FACT.: 100814899/2009	2009		680012842	SERVIÇOS MUNICIPALIZADOS DE AVEIRO	30,93
FACT.: 100814999/2009	2009		680012842	SERVIÇOS MUNICIPALIZADOS DE AVEIRO	5,70
FACT.: 100815199/2009	2009		680012842	SERVIÇOS MUNICIPALIZADOS DE AVEIRO	47,08
FACT.: 100815299/2009	2009		680012842	SERVIÇOS MUNICIPALIZADOS DE AVEIRO	77,34
FACT.: 100815399/2009	2009		680012842	SERVIÇOS MUNICIPALIZADOS DE AVEIRO	150,13
FACT.: 100815499/2009	2009		680012842	SERVIÇOS MUNICIPALIZADOS DE AVEIRO	859,48
FACT.: 100815699/2009	2009		680012842	SERVIÇOS MUNICIPALIZADOS DE AVEIRO	45,06
FACT.: 100815799/2009	2009		680012842	SERVIÇOS MUNICIPALIZADOS DE AVEIRO	58,31
FACT.: 100815899/2009	2009		680012842	SERVIÇOS MUNICIPALIZADOS DE AVEIRO	24,00

CÂMARA MUNICIPAL DE AVEIRO

Mapa auxiliar para declaração de pagamentos em atraso à data de 31-12-2012

ID	Ano da Div.	Class. Económica	Fornecedor		Valor
			NIF	Nome	
FACT.: 100815999/2009	2009		680012842	SERVIÇOS MUNICIPALIZADOS DE AVEIRO	840,91
FACT.: 100816099/2009	2009		680012842	SERVIÇOS MUNICIPALIZADOS DE AVEIRO	19,83
FACT.: 100816199/2009	2009		680012842	SERVIÇOS MUNICIPALIZADOS DE AVEIRO	69,41
FACT.: 100816299/2009	2009		680012842	SERVIÇOS MUNICIPALIZADOS DE AVEIRO	20,84
FACT.: 100816399/2009	2009		680012842	SERVIÇOS MUNICIPALIZADOS DE AVEIRO	251,90
FACT.: 100816499/2009	2009		680012842	SERVIÇOS MUNICIPALIZADOS DE AVEIRO	39,14
FACT.: 100816599/2009	2009		680012842	SERVIÇOS MUNICIPALIZADOS DE AVEIRO	18,82
FACT.: 100820099/2009	2009		680012842	SERVIÇOS MUNICIPALIZADOS DE AVEIRO	7,73
FACT.: 100820199/2009	2009		680012842	SERVIÇOS MUNICIPALIZADOS DE AVEIRO	257,08
FACT.: 100820299/2009	2009		680012842	SERVIÇOS MUNICIPALIZADOS DE AVEIRO	2,28
FACT.: 100820399/2009	2009		680012842	SERVIÇOS MUNICIPALIZADOS DE AVEIRO	8,73
FACT.: 100820499/2009	2009		680012842	SERVIÇOS MUNICIPALIZADOS DE AVEIRO	1.810,94
FACT.: 100820599/2009	2009		680012842	SERVIÇOS MUNICIPALIZADOS DE AVEIRO	9,74
FACT.: 100820799/2009	2009		680012842	SERVIÇOS MUNICIPALIZADOS DE AVEIRO	15,79
FACT.: 100820899/2009	2009		680012842	SERVIÇOS MUNICIPALIZADOS DE AVEIRO	71,42
FACT.: 100820999/2009	2009		680012842	SERVIÇOS MUNICIPALIZADOS DE AVEIRO	20,84
FACT.: 100821099/2009	2009		680012842	SERVIÇOS MUNICIPALIZADOS DE AVEIRO	81,51
FACT.: 100821199/2009	2009		680012842	SERVIÇOS MUNICIPALIZADOS DE AVEIRO	38,00
FACT.: 100821299/2009	2009		680012842	SERVIÇOS MUNICIPALIZADOS DE AVEIRO	38,00
FACT.: 100821399/2009	2009		680012842	SERVIÇOS MUNICIPALIZADOS DE AVEIRO	648,71
FACT.: 100821599/2009	2009		680012842	SERVIÇOS MUNICIPALIZADOS DE AVEIRO	24,63
FACT.: 100821699/2009	2009		680012842	SERVIÇOS MUNICIPALIZADOS DE AVEIRO	238,79
FACT.: 100821799/2009	2009		680012842	SERVIÇOS MUNICIPALIZADOS DE AVEIRO	24,00
FACT.: 100821899/2009	2009		680012842	SERVIÇOS MUNICIPALIZADOS DE AVEIRO	63,22
FACT.: 100821999/2009	2009		680012842	SERVIÇOS MUNICIPALIZADOS DE AVEIRO	33,96
FACT.: 100822099/2009	2009		680012842	SERVIÇOS MUNICIPALIZADOS DE AVEIRO	94,63
FACT.: 100822199/2009	2009		680012842	SERVIÇOS MUNICIPALIZADOS DE AVEIRO	1.013,38
FACT.: 100822299/2009	2009		680012842	SERVIÇOS MUNICIPALIZADOS DE AVEIRO	313,05
FACT.: 100822399/2009	2009		680012842	SERVIÇOS MUNICIPALIZADOS DE AVEIRO	1.759,92
FACT.: 100822499/2009	2009		680012842	SERVIÇOS MUNICIPALIZADOS DE AVEIRO	494,85
FACT.: 100822599/2009	2009		680012842	SERVIÇOS MUNICIPALIZADOS DE AVEIRO	28,04
FACT.: 100822699/2009	2009		680012842	SERVIÇOS MUNICIPALIZADOS DE AVEIRO	895,78
FACT.: 100822799/2009	2009		680012842	SERVIÇOS MUNICIPALIZADOS DE AVEIRO	70,41
FACT.: 100822899/2009	2009		680012842	SERVIÇOS MUNICIPALIZADOS DE AVEIRO	1.447,45
FACT.: 100822999/2009	2009		680012842	SERVIÇOS MUNICIPALIZADOS DE AVEIRO	459,38
FACT.: 100823099/2009	2009		680012842	SERVIÇOS MUNICIPALIZADOS DE AVEIRO	52,25
FACT.: 100823199/2009	2009		680012842	SERVIÇOS MUNICIPALIZADOS DE AVEIRO	399,75
FACT.: 100823299/2009	2009		680012842	SERVIÇOS MUNICIPALIZADOS DE AVEIRO	24,00
FACT.: 100823399/2009	2009		680012842	SERVIÇOS MUNICIPALIZADOS DE AVEIRO	14,11
FACT.: 100823499/2009	2009		680012842	SERVIÇOS MUNICIPALIZADOS DE AVEIRO	12,41
FACT.: 100823599/2009	2009		680012842	SERVIÇOS MUNICIPALIZADOS DE AVEIRO	3,97
FACT.: 100823699/2009	2009		680012842	SERVIÇOS MUNICIPALIZADOS DE AVEIRO	267,00
FACT.: 100823799/2009	2009		680012842	SERVIÇOS MUNICIPALIZADOS DE AVEIRO	37,13
FACT.: 100823899/2009	2009		680012842	SERVIÇOS MUNICIPALIZADOS DE AVEIRO	27,00
FACT.: 100823999/2009	2009		680012842	SERVIÇOS MUNICIPALIZADOS DE AVEIRO	17,48
FACT.: 100824199/2009	2009		680012842	SERVIÇOS MUNICIPALIZADOS DE AVEIRO	12,42
FACT.: 100824299/2009	2009		680012842	SERVIÇOS MUNICIPALIZADOS DE AVEIRO	64,77
FACT.: 100824399/2009	2009		680012842	SERVIÇOS MUNICIPALIZADOS DE AVEIRO	42,82

CÂMARA MUNICIPAL DE AVEIRO

Mapa auxiliar para declaração de pagamentos em atraso à data de 31-12-2012

ID	Ano da Div.	Class. Económica	Fornecedor		Valor
			NIF	Nome	
FACT.: 100824499/2009	2009		680012842	SERVIÇOS MUNICIPALIZADOS DE AVEIRO	471,21
N.CRÉD.: 100825899/2009	2009		680012842	SERVIÇOS MUNICIPALIZADOS DE AVEIRO	-428,41
FACT.: 100827099/2009	2009		680012842	SERVIÇOS MUNICIPALIZADOS DE AVEIRO	12,42
FACT.: 100828399/2009	2009		680012842	SERVIÇOS MUNICIPALIZADOS DE AVEIRO	761,71
FACT.: 100831199/2009	2009		680012842	SERVIÇOS MUNICIPALIZADOS DE AVEIRO	122,75
FACT.: 100831499/2009	2009		680012842	SERVIÇOS MUNICIPALIZADOS DE AVEIRO	93,49
FACT.: 100831599/2009	2009		680012842	SERVIÇOS MUNICIPALIZADOS DE AVEIRO	10,73
FACT.: 100831699/2009	2009		680012842	SERVIÇOS MUNICIPALIZADOS DE AVEIRO	10,73
FACT.: 100831799/2009	2009		680012842	SERVIÇOS MUNICIPALIZADOS DE AVEIRO	190,48
FACT.: 100831899/2009	2009		680012842	SERVIÇOS MUNICIPALIZADOS DE AVEIRO	56,33
FACT.: 100831999/2009	2009		680012842	SERVIÇOS MUNICIPALIZADOS DE AVEIRO	103,00
N.CRÉD.: 101048999/2009	2009		680012842	SERVIÇOS MUNICIPALIZADOS DE AVEIRO	-15,48
FACT.: 101049899/2009	2009		680012842	SERVIÇOS MUNICIPALIZADOS DE AVEIRO	52,25
N.CRÉD.: 101050299/2009	2009		680012842	SERVIÇOS MUNICIPALIZADOS DE AVEIRO	-21,41
N.CRÉD.: 101054299/2009	2009		680012842	SERVIÇOS MUNICIPALIZADOS DE AVEIRO	-49,66
N.CRÉD.: 101055299/2009	2009		680012842	SERVIÇOS MUNICIPALIZADOS DE AVEIRO	-21,54
N.CRÉD.: 101061699/2009	2009		680012842	SERVIÇOS MUNICIPALIZADOS DE AVEIRO	-5,10
N.CRÉD.: 101061899/2009	2009		680012842	SERVIÇOS MUNICIPALIZADOS DE AVEIRO	-3,40
N.CRÉD.: 101062999/2009	2009		680012842	SERVIÇOS MUNICIPALIZADOS DE AVEIRO	-53,46
FACT.: 101065599/2009	2009		680012842	SERVIÇOS MUNICIPALIZADOS DE AVEIRO	10,73
FACT.: 350100824599/2009	2009		680012842	SERVIÇOS MUNICIPALIZADOS DE AVEIRO	2.018,49
FACT.: 350100824699/2009	2009		680012842	SERVIÇOS MUNICIPALIZADOS DE AVEIRO	69,84
FACT.: 350100824799/2009	2009		680012842	SERVIÇOS MUNICIPALIZADOS DE AVEIRO	56,33
FACT.: 350100824899/2009	2009		680012842	SERVIÇOS MUNICIPALIZADOS DE AVEIRO	15,79
FACT.: 350100824999/2009	2009		680012842	SERVIÇOS MUNICIPALIZADOS DE AVEIRO	349,76
FACT.: 350100825099/2009	2009		680012842	SERVIÇOS MUNICIPALIZADOS DE AVEIRO	3,97
FACT.: 350100825199/2009	2009		680012842	SERVIÇOS MUNICIPALIZADOS DE AVEIRO	150,30
FACT.: 350100825299/2009	2009		680012842	SERVIÇOS MUNICIPALIZADOS DE AVEIRO	167,15
FACT.: 350100825399/2009	2009		680012842	SERVIÇOS MUNICIPALIZADOS DE AVEIRO	1.290,99
FACT.: 350100825499/2009	2009		680012842	SERVIÇOS MUNICIPALIZADOS DE AVEIRO	28,69
FACT.: 350100825599/2009	2009		680012842	SERVIÇOS MUNICIPALIZADOS DE AVEIRO	12,41
FACT.: 350100825699/2009	2009		680012842	SERVIÇOS MUNICIPALIZADOS DE AVEIRO	10,73
FACT.: 350100825799/2009	2009		680012842	SERVIÇOS MUNICIPALIZADOS DE AVEIRO	24,24
FACT.: 350100826199/2009	2009		680012842	SERVIÇOS MUNICIPALIZADOS DE AVEIRO	14,10
FACT.: 350100826499/2009	2009		680012842	SERVIÇOS MUNICIPALIZADOS DE AVEIRO	1.426,11
FACT.: 350100826599/2009	2009		680012842	SERVIÇOS MUNICIPALIZADOS DE AVEIRO	41,13
FACT.: 350100826639/2009	2009		680012842	SERVIÇOS MUNICIPALIZADOS DE AVEIRO	10,73
FACT.: 350100826699/2009	2009		680012842	SERVIÇOS MUNICIPALIZADOS DE AVEIRO	19,17
FACT.: 350100826899/2009	2009		680012842	SERVIÇOS MUNICIPALIZADOS DE AVEIRO	9,04
FACT.: 350100826999/2009	2009		680012842	SERVIÇOS MUNICIPALIZADOS DE AVEIRO	73,22
FACT.: 350100827199/2009	2009		680012842	SERVIÇOS MUNICIPALIZADOS DE AVEIRO	10,72
FACT.: 350100827299/2009	2009		680012842	SERVIÇOS MUNICIPALIZADOS DE AVEIRO	162,74
FACT.: 350100827399/2009	2009		680012842	SERVIÇOS MUNICIPALIZADOS DE AVEIRO	10,73
FACT.: 350100827499/2009	2009		680012842	SERVIÇOS MUNICIPALIZADOS DE AVEIRO	10,73
FACT.: 350100827999/2009	2009		680012842	SERVIÇOS MUNICIPALIZADOS DE AVEIRO	2.215,94
FACT.: 350100828099/2009	2009		680012842	SERVIÇOS MUNICIPALIZADOS DE AVEIRO	14,10
FACT.: 350100828199/2009	2009		680012842	SERVIÇOS MUNICIPALIZADOS DE AVEIRO	150,30
FACT.: 350100829999/2009	2009		680012842	SERVIÇOS MUNICIPALIZADOS DE AVEIRO	7,73

CÂMARA MUNICIPAL DE AVEIRO

Mapa auxiliar para declaração de pagamentos em atraso à data de 31-12-2012

ID	Ano da Div.	Class. Económica	Fornecedor		Valor
			NIF	Nome	
FACT.: 350100830499/2009	2009		680012842	SERVIÇOS MUNICIPALIZADOS DE AVEIRO	22,55
FACT.: 350100830599/2009	2009		680012842	SERVIÇOS MUNICIPALIZADOS DE AVEIRO	24,24
FACT.: 350100830699/2009	2009		680012842	SERVIÇOS MUNICIPALIZADOS DE AVEIRO	109,76
FACT.: 350100830799/2009	2009		680012842	SERVIÇOS MUNICIPALIZADOS DE AVEIRO	127,27
FACT.: 35010083099/2009	2009		680012842	SERVIÇOS MUNICIPALIZADOS DE AVEIRO	67,26
FACT.: 350100830999/2009	2009		680012842	SERVIÇOS MUNICIPALIZADOS DE AVEIRO	7,73
FACT.: 350100831299/2009	2009		680012842	SERVIÇOS MUNICIPALIZADOS DE AVEIRO	7,73
FACT.: 350100831399/2009	2009		680012842	SERVIÇOS MUNICIPALIZADOS DE AVEIRO	10,73
FACT.: 350101064399/2009	2009		680012842	SERVIÇOS MUNICIPALIZADOS DE AVEIRO	780,46
FACT.: 35010828999/2009	2009		680012842	SERVIÇOS MUNICIPALIZADOS DE AVEIRO	1.091,07
FACT.: 350817799/2009	2009		680012842	SERVIÇOS MUNICIPALIZADOS DE AVEIRO	483,03
FACT.: 350827899/2009	2009		680012842	SERVIÇOS MUNICIPALIZADOS DE AVEIRO	32,68
FACT.: 350829299/2009	2009		680012842	SERVIÇOS MUNICIPALIZADOS DE AVEIRO	7,73
FACT.: 350829399/2009	2009		680012842	SERVIÇOS MUNICIPALIZADOS DE AVEIRO	14,10
FACT.: 350829499/2009	2009		680012842	SERVIÇOS MUNICIPALIZADOS DE AVEIRO	14,10
FACT.: 350829599/2009	2009		680012842	SERVIÇOS MUNICIPALIZADOS DE AVEIRO	12,41
FACT.: 50100826099/2009	2009		680012842	SERVIÇOS MUNICIPALIZADOS DE AVEIRO	12,41
FACT.: 50100827099/2009	2009		680012842	SERVIÇOS MUNICIPALIZADOS DE AVEIRO	319,81
FACT.: 50100827599/2009	2009		680012842	SERVIÇOS MUNICIPALIZADOS DE AVEIRO	153,68
FACT.: 50100828499/2009	2009		680012842	SERVIÇOS MUNICIPALIZADOS DE AVEIRO	24,00
FACT.: 50100828599/2009	2009		680012842	SERVIÇOS MUNICIPALIZADOS DE AVEIRO	123,89
FACT.: 50100828699/2009	2009		680012842	SERVIÇOS MUNICIPALIZADOS DE AVEIRO	1.092,76
FACT.: 50100828799/2009	2009		680012842	SERVIÇOS MUNICIPALIZADOS DE AVEIRO	609,84
FACT.: 50100828899/2009	2009		680012842	SERVIÇOS MUNICIPALIZADOS DE AVEIRO	229,19
FACT.: 50100829099/2009	2009		680012842	SERVIÇOS MUNICIPALIZADOS DE AVEIRO	371,56
FACT.: 50100829199/2009	2009		680012842	SERVIÇOS MUNICIPALIZADOS DE AVEIRO	10,73
FACT.: 50100829699/2009	2009		680012842	SERVIÇOS MUNICIPALIZADOS DE AVEIRO	15,79
FACT.: 50100829899/2009	2009		680012842	SERVIÇOS MUNICIPALIZADOS DE AVEIRO	261,77
FACT.: 50100830099/2009	2009		680012842	SERVIÇOS MUNICIPALIZADOS DE AVEIRO	9,74
FACT.: 50100830199/2009	2009		680012842	SERVIÇOS MUNICIPALIZADOS DE AVEIRO	42,82
FACT.: 50100830399/2009	2009		680012842	SERVIÇOS MUNICIPALIZADOS DE AVEIRO	22,55
FACT.: 103480399/2009	2009		680012842	SERVIÇOS MUNICIPALIZADOS DE AVEIRO	9,74
N.CRÉD.: 100600099/2009	2009		680012842	SERVIÇOS MUNICIPALIZADOS DE AVEIRO	-26,58
N.CRÉD.: 100600199/2009	2009		680012842	SERVIÇOS MUNICIPALIZADOS DE AVEIRO	-3,37
N.CRÉD.: 100600699/2009	2009		680012842	SERVIÇOS MUNICIPALIZADOS DE AVEIRO	-1,35
N.CRÉD.: 100601799/2009	2009		680012842	SERVIÇOS MUNICIPALIZADOS DE AVEIRO	-52,82
N.CRÉD.: 100606099/2009	2009		680012842	SERVIÇOS MUNICIPALIZADOS DE AVEIRO	-366,48
N.CRÉD.: 100606599/2009	2009		680012842	SERVIÇOS MUNICIPALIZADOS DE AVEIRO	-0,34
N.CRÉD.: 100607099/2009	2009		680012842	SERVIÇOS MUNICIPALIZADOS DE AVEIRO	-112,58
N.CRÉD.: 100607299/2009	2009		680012842	SERVIÇOS MUNICIPALIZADOS DE AVEIRO	-28,60
N.CRÉD.: 100607799/2009	2009		680012842	SERVIÇOS MUNICIPALIZADOS DE AVEIRO	-74,34
N.CRÉD.: 100607999/2009	2009		680012842	SERVIÇOS MUNICIPALIZADOS DE AVEIRO	-471,26
N.CRÉD.: 100610099/2009	2009		680012842	SERVIÇOS MUNICIPALIZADOS DE AVEIRO	-0,02
N.CRÉD.: 100610999/2009	2009		680012842	SERVIÇOS MUNICIPALIZADOS DE AVEIRO	-38,25
N.CRÉD.: 100611599/2009	2009		680012842	SERVIÇOS MUNICIPALIZADOS DE AVEIRO	-27,59
N.CRÉD.: 100612099/2009	2009		680012842	SERVIÇOS MUNICIPALIZADOS DE AVEIRO	-109,19
N.CRÉD.: 100612599/2009	2009		680012842	SERVIÇOS MUNICIPALIZADOS DE AVEIRO	-9,54
N.CRÉD.: 100612699/2009	2009		680012842	SERVIÇOS MUNICIPALIZADOS DE AVEIRO	-28,12

CÂMARA MUNICIPAL DE AVEIRO

Mapa auxiliar para declaração de pagamentos em atraso à data de 31-12-2012

ID	Ano da Div.	Class. Económica	Fornecedor		Valor
			NIF	Nome	
N.CRÉD.: 100612899/2009	2009		680012842	SERVIÇOS MUNICIPALIZADOS DE AVEIRO	-2,78
N.CRÉD.: 100613899/2009	2009		680012842	SERVIÇOS MUNICIPALIZADOS DE AVEIRO	-7,85
N.CRÉD.: 100614199/2009	2009		680012842	SERVIÇOS MUNICIPALIZADOS DE AVEIRO	-1,09
FACT.: 101047499/2009	2009		680012842	SERVIÇOS MUNICIPALIZADOS DE AVEIRO	7,73
FACT.: 101047699/2009	2009		680012842	SERVIÇOS MUNICIPALIZADOS DE AVEIRO	10,73
FACT.: 101047799/2009	2009		680012842	SERVIÇOS MUNICIPALIZADOS DE AVEIRO	7,73
FACT.: 101047899/2009	2009		680012842	SERVIÇOS MUNICIPALIZADOS DE AVEIRO	15,79
FACT.: 101047999/2009	2009		680012842	SERVIÇOS MUNICIPALIZADOS DE AVEIRO	19,17
FACT.: 101048099/2009	2009		680012842	SERVIÇOS MUNICIPALIZADOS DE AVEIRO	7,73
FACT.: 101048199/2009	2009		680012842	SERVIÇOS MUNICIPALIZADOS DE AVEIRO	0,66
FACT.: 101048299/2009	2009		680012842	SERVIÇOS MUNICIPALIZADOS DE AVEIRO	19,49
FACT.: 101048399/2009	2009		680012842	SERVIÇOS MUNICIPALIZADOS DE AVEIRO	7,73
FACT.: 101048499/2009	2009		680012842	SERVIÇOS MUNICIPALIZADOS DE AVEIRO	7,73
FACT.: 101048599/2009	2009		680012842	SERVIÇOS MUNICIPALIZADOS DE AVEIRO	6,72
FACT.: 101048699/2009	2009		680012842	SERVIÇOS MUNICIPALIZADOS DE AVEIRO	24,00
FACT.: 101048799/2009	2009		680012842	SERVIÇOS MUNICIPALIZADOS DE AVEIRO	78,36
FACT.: 101048899/2009	2009		680012842	SERVIÇOS MUNICIPALIZADOS DE AVEIRO	18,82
FACT.: 101049099/2009	2009		680012842	SERVIÇOS MUNICIPALIZADOS DE AVEIRO	8,73
FACT.: 101049199/2009	2009		680012842	SERVIÇOS MUNICIPALIZADOS DE AVEIRO	29,30
FACT.: 101049299/2009	2009		680012842	SERVIÇOS MUNICIPALIZADOS DE AVEIRO	13,78
FACT.: 101049399/2009	2009		680012842	SERVIÇOS MUNICIPALIZADOS DE AVEIRO	16,81
FACT.: 101049499/2009	2009		680012842	SERVIÇOS MUNICIPALIZADOS DE AVEIRO	48,21
FACT.: 101049599/2009	2009		680012842	SERVIÇOS MUNICIPALIZADOS DE AVEIRO	124,93
FACT.: 101049699/2009	2009		680012842	SERVIÇOS MUNICIPALIZADOS DE AVEIRO	37,13
FACT.: 101049799/2009	2009		680012842	SERVIÇOS MUNICIPALIZADOS DE AVEIRO	60,20
FACT.: 101049999/2009	2009		680012842	SERVIÇOS MUNICIPALIZADOS DE AVEIRO	24,00
FACT.: 101050099/2009	2009		680012842	SERVIÇOS MUNICIPALIZADOS DE AVEIRO	162,86
FACT.: 101050199/2009	2009		680012842	SERVIÇOS MUNICIPALIZADOS DE AVEIRO	19,83
FACT.: 101050499/2009	2009		680012842	SERVIÇOS MUNICIPALIZADOS DE AVEIRO	120,73
FACT.: 101050599/2009	2009		680012842	SERVIÇOS MUNICIPALIZADOS DE AVEIRO	64,36
FACT.: 101054199/2009	2009		680012842	SERVIÇOS MUNICIPALIZADOS DE AVEIRO	7,73
FACT.: 101054399/2009	2009		680012842	SERVIÇOS MUNICIPALIZADOS DE AVEIRO	27,62
FACT.: 101054499/2009	2009		680012842	SERVIÇOS MUNICIPALIZADOS DE AVEIRO	7,73
FACT.: 101054599/2009	2009		680012842	SERVIÇOS MUNICIPALIZADOS DE AVEIRO	444,75
FACT.: 101054699/2009	2009		680012842	SERVIÇOS MUNICIPALIZADOS DE AVEIRO	5,71
FACT.: 101054799/2009	2009		680012842	SERVIÇOS MUNICIPALIZADOS DE AVEIRO	40,14
FACT.: 101054899/2009	2009		680012842	SERVIÇOS MUNICIPALIZADOS DE AVEIRO	10,73
FACT.: 101054999/2009	2009		680012842	SERVIÇOS MUNICIPALIZADOS DE AVEIRO	39,14
FACT.: 101055099/2009	2009		680012842	SERVIÇOS MUNICIPALIZADOS DE AVEIRO	15,80
FACT.: 101055199/2009	2009		680012842	SERVIÇOS MUNICIPALIZADOS DE AVEIRO	39,14
FACT.: 101055399/2009	2009		680012842	SERVIÇOS MUNICIPALIZADOS DE AVEIRO	11,76
FACT.: 101055499/2009	2009		680012842	SERVIÇOS MUNICIPALIZADOS DE AVEIRO	707,83
FACT.: 101055599/2009	2009		680012842	SERVIÇOS MUNICIPALIZADOS DE AVEIRO	137,40
FACT.: 101055699/2009	2009		680012842	SERVIÇOS MUNICIPALIZADOS DE AVEIRO	59,94
FACT.: 101055799/2009	2009		680012842	SERVIÇOS MUNICIPALIZADOS DE AVEIRO	52,12
FACT.: 101055899/2009	2009		680012842	SERVIÇOS MUNICIPALIZADOS DE AVEIRO	24,00
FACT.: 101055999/2009	2009		680012842	SERVIÇOS MUNICIPALIZADOS DE AVEIRO	210,53
FACT.: 101056099/2009	2009		680012842	SERVIÇOS MUNICIPALIZADOS DE AVEIRO	13,78

CÂMARA MUNICIPAL DE AVEIRO

Mapa auxiliar para declaração de pagamentos em atraso à data de 31-12-2012

ID	Ano da Div.	Class. Económica	Fornecedor		Valor
			NIF	Nome	
FACT.: 101056199/2009	2009		680012842	SERVIÇOS MUNICIPALIZADOS DE AVEIRO	96,65
FACT.: 101056299/2009	2009		680012842	SERVIÇOS MUNICIPALIZADOS DE AVEIRO	207,72
N.CRÉD.: 101056399/2009	2009		680012842	SERVIÇOS MUNICIPALIZADOS DE AVEIRO	-17,99
FACT.: 101056399/2009	2009		680012842	SERVIÇOS MUNICIPALIZADOS DE AVEIRO	76,60
FACT.: 101056499/2009	2009		680012842	SERVIÇOS MUNICIPALIZADOS DE AVEIRO	705,98
FACT.: 101056599/2009	2009		680012842	SERVIÇOS MUNICIPALIZADOS DE AVEIRO	104,69
FACT.: 101056699/2009	2009		680012842	SERVIÇOS MUNICIPALIZADOS DE AVEIRO	19,96
FACT.: 101056799/2009	2009		680012842	SERVIÇOS MUNICIPALIZADOS DE AVEIRO	71,42
FACT.: 101056899/2009	2009		680012842	SERVIÇOS MUNICIPALIZADOS DE AVEIRO	28,04
FACT.: 101056999/2009	2009		680012842	SERVIÇOS MUNICIPALIZADOS DE AVEIRO	251,64
FACT.: 101057099/2009	2009		680012842	SERVIÇOS MUNICIPALIZADOS DE AVEIRO	65,85
FACT.: 101057199/2009	2009		680012842	SERVIÇOS MUNICIPALIZADOS DE AVEIRO	83,53
FACT.: 101057299/2009	2009		680012842	SERVIÇOS MUNICIPALIZADOS DE AVEIRO	3.101,61
FACT.: 101057399/2009	2009		680012842	SERVIÇOS MUNICIPALIZADOS DE AVEIRO	24,00
FACT.: 101057499/2009	2009		680012842	SERVIÇOS MUNICIPALIZADOS DE AVEIRO	14,10
FACT.: 101057599/2009	2009		680012842	SERVIÇOS MUNICIPALIZADOS DE AVEIRO	14,10
FACT.: 101057699/2009	2009		680012842	SERVIÇOS MUNICIPALIZADOS DE AVEIRO	19,17
FACT.: 101057799/2009	2009		680012842	SERVIÇOS MUNICIPALIZADOS DE AVEIRO	319,35
FACT.: 101057899/2009	2009		680012842	SERVIÇOS MUNICIPALIZADOS DE AVEIRO	48,96
FACT.: 101057999/2009	2009		680012842	SERVIÇOS MUNICIPALIZADOS DE AVEIRO	27,00
FACT.: 101058099/2009	2009		680012842	SERVIÇOS MUNICIPALIZADOS DE AVEIRO	32,68
FACT.: 101058199/2009	2009		680012842	SERVIÇOS MUNICIPALIZADOS DE AVEIRO	14,10
FACT.: 101058299/2009	2009		680012842	SERVIÇOS MUNICIPALIZADOS DE AVEIRO	17,48
FACT.: 101058399/2009	2009		680012842	SERVIÇOS MUNICIPALIZADOS DE AVEIRO	64,77
FACT.: 101058499/2009	2009		680012842	SERVIÇOS MUNICIPALIZADOS DE AVEIRO	15,79
FACT.: 101058599/2009	2009		680012842	SERVIÇOS MUNICIPALIZADOS DE AVEIRO	358,04
FACT.: 101058699/2009	2009		680012842	SERVIÇOS MUNICIPALIZADOS DE AVEIRO	1.849,59
FACT.: 101058799/2009	2009		680012842	SERVIÇOS MUNICIPALIZADOS DE AVEIRO	51,26
FACT.: 101058899/2009	2009		680012842	SERVIÇOS MUNICIPALIZADOS DE AVEIRO	22,55
FACT.: 101058999/2009	2009		680012842	SERVIÇOS MUNICIPALIZADOS DE AVEIRO	51,26
FACT.: 101059099/2009	2009		680012842	SERVIÇOS MUNICIPALIZADOS DE AVEIRO	182,55
FACT.: 101059199/2009	2009		680012842	SERVIÇOS MUNICIPALIZADOS DE AVEIRO	25,93
FACT.: 101059299/2009	2009		680012842	SERVIÇOS MUNICIPALIZADOS DE AVEIRO	89,49
FACT.: 101059399/2009	2009		680012842	SERVIÇOS MUNICIPALIZADOS DE AVEIRO	114,68
FACT.: 101059499/2009	2009		680012842	SERVIÇOS MUNICIPALIZADOS DE AVEIRO	93,49
FACT.: 101059599/2009	2009		680012842	SERVIÇOS MUNICIPALIZADOS DE AVEIRO	28,69
FACT.: 101059699/2009	2009		680012842	SERVIÇOS MUNICIPALIZADOS DE AVEIRO	9,04
FACT.: 101059799/2009	2009		680012842	SERVIÇOS MUNICIPALIZADOS DE AVEIRO	10,73
FACT.: 101059899/2009	2009		680012842	SERVIÇOS MUNICIPALIZADOS DE AVEIRO	7,35
FACT.: 101059999/2009	2009		680012842	SERVIÇOS MUNICIPALIZADOS DE AVEIRO	164,42
FACT.: 101060099/2009	2009		680012842	SERVIÇOS MUNICIPALIZADOS DE AVEIRO	43,04
FACT.: 101060199/2009	2009		680012842	SERVIÇOS MUNICIPALIZADOS DE AVEIRO	12,41
FACT.: 101060299/2009	2009		680012842	SERVIÇOS MUNICIPALIZADOS DE AVEIRO	12,41
FACT.: 101060399/2009	2009		680012842	SERVIÇOS MUNICIPALIZADOS DE AVEIRO	128,96
FACT.: 101060499/2009	2009		680012842	SERVIÇOS MUNICIPALIZADOS DE AVEIRO	10,73
FACT.: 101060599/2009	2009		680012842	SERVIÇOS MUNICIPALIZADOS DE AVEIRO	142,47
FACT.: 101060699/2009	2009		680012842	SERVIÇOS MUNICIPALIZADOS DE AVEIRO	64,78
FACT.: 101060799/2009	2009		680012842	SERVIÇOS MUNICIPALIZADOS DE AVEIRO	29,30

CÂMARA MUNICIPAL DE AVEIRO

Mapa auxiliar para declaração de pagamentos em atraso à data de 31-12-2012

ID	Ano da Div.	Class. Económica	Fornecedor		Valor
			NIF	Nome	
FACT.: 101060899/2009	2009		680012842	SERVIÇOS MUNICIPALIZADOS DE AVEIRO	76,60
FACT.: 101060999/2009	2009		680012842	SERVIÇOS MUNICIPALIZADOS DE AVEIRO	12,41
FACT.: 101061099/2009	2009		680012842	SERVIÇOS MUNICIPALIZADOS DE AVEIRO	30,99
FACT.: 101061199/2009	2009		680012842	SERVIÇOS MUNICIPALIZADOS DE AVEIRO	49,57
FACT.: 101061299/2009	2009		680012842	SERVIÇOS MUNICIPALIZADOS DE AVEIRO	12,41
FACT.: 101061399/2009	2009		680012842	SERVIÇOS MUNICIPALIZADOS DE AVEIRO	24,24
FACT.: 101061499/2009	2009		680012842	SERVIÇOS MUNICIPALIZADOS DE AVEIRO	10,73
FACT.: 101061599/2009	2009		680012842	SERVIÇOS MUNICIPALIZADOS DE AVEIRO	10,73
FACT.: 101061799/2009	2009		680012842	SERVIÇOS MUNICIPALIZADOS DE AVEIRO	14,10
FACT.: 101061999/2009	2009		680012842	SERVIÇOS MUNICIPALIZADOS DE AVEIRO	71,53
FACT.: 101062099/2009	2009		680012842	SERVIÇOS MUNICIPALIZADOS DE AVEIRO	27,00
FACT.: 101062199/2009	2009		680012842	SERVIÇOS MUNICIPALIZADOS DE AVEIRO	0,60
FACT.: 101062299/2009	2009		680012842	SERVIÇOS MUNICIPALIZADOS DE AVEIRO	173,94
FACT.: 101062399/2009	2009		680012842	SERVIÇOS MUNICIPALIZADOS DE AVEIRO	63,08
FACT.: 101062499/2009	2009		680012842	SERVIÇOS MUNICIPALIZADOS DE AVEIRO	547,21
FACT.: 101062599/2009	2009		680012842	SERVIÇOS MUNICIPALIZADOS DE AVEIRO	24,00
FACT.: 101062699/2009	2009		680012842	SERVIÇOS MUNICIPALIZADOS DE AVEIRO	22,55
FACT.: 101062799/2009	2009		680012842	SERVIÇOS MUNICIPALIZADOS DE AVEIRO	273,59
FACT.: 101062899/2009	2009		680012842	SERVIÇOS MUNICIPALIZADOS DE AVEIRO	265,29
FACT.: 101063099/2009	2009		680012842	SERVIÇOS MUNICIPALIZADOS DE AVEIRO	96,25
FACT.: 101063199/2009	2009		680012842	SERVIÇOS MUNICIPALIZADOS DE AVEIRO	70,91
FACT.: 101063299/2009	2009		680012842	SERVIÇOS MUNICIPALIZADOS DE AVEIRO	10,73
FACT.: 101063399/2009	2009		680012842	SERVIÇOS MUNICIPALIZADOS DE AVEIRO	7,73
FACT.: 101063499/2009	2009		680012842	SERVIÇOS MUNICIPALIZADOS DE AVEIRO	0,60
FACT.: 101063599/2009	2009		680012842	SERVIÇOS MUNICIPALIZADOS DE AVEIRO	14,10
FACT.: 101063699/2009	2009		680012842	SERVIÇOS MUNICIPALIZADOS DE AVEIRO	12,41
FACT.: 101063799/2009	2009		680012842	SERVIÇOS MUNICIPALIZADOS DE AVEIRO	5,66
FACT.: 101063899/2009	2009		680012842	SERVIÇOS MUNICIPALIZADOS DE AVEIRO	243,19
FACT.: 101063999/2009	2009		680012842	SERVIÇOS MUNICIPALIZADOS DE AVEIRO	40,51
FACT.: 101064099/2009	2009		680012842	SERVIÇOS MUNICIPALIZADOS DE AVEIRO	7,73
FACT.: 101064199/2009	2009		680012842	SERVIÇOS MUNICIPALIZADOS DE AVEIRO	1,68
FACT.: 101064299/2009	2009		680012842	SERVIÇOS MUNICIPALIZADOS DE AVEIRO	39,44
FACT.: 101064499/2009	2009		680012842	SERVIÇOS MUNICIPALIZADOS DE AVEIRO	15,79
FACT.: 101064599/2009	2009		680012842	SERVIÇOS MUNICIPALIZADOS DE AVEIRO	20,86
FACT.: 101064699/2009	2009		680012842	SERVIÇOS MUNICIPALIZADOS DE AVEIRO	7,35
FACT.: 101064799/2009	2009		680012842	SERVIÇOS MUNICIPALIZADOS DE AVEIRO	292,17
FACT.: 101064899/2009	2009		680012842	SERVIÇOS MUNICIPALIZADOS DE AVEIRO	157,67
FACT.: 101064999/2009	2009		680012842	SERVIÇOS MUNICIPALIZADOS DE AVEIRO	36,06
FACT.: 101065099/2009	2009		680012842	SERVIÇOS MUNICIPALIZADOS DE AVEIRO	46,07
FACT.: 101065199/2009	2009		680012842	SERVIÇOS MUNICIPALIZADOS DE AVEIRO	7,73
FACT.: 101065299/2009	2009		680012842	SERVIÇOS MUNICIPALIZADOS DE AVEIRO	68,26
FACT.: 101065399/2009	2009		680012842	SERVIÇOS MUNICIPALIZADOS DE AVEIRO	7,73
FACT.: 101065499/2009	2009		680012842	SERVIÇOS MUNICIPALIZADOS DE AVEIRO	10,73
FACT.: 101065699/2009	2009		680012842	SERVIÇOS MUNICIPALIZADOS DE AVEIRO	809,62
FACT.: 101065799/2009	2009		680012842	SERVIÇOS MUNICIPALIZADOS DE AVEIRO	46,19
FACT.: 101065899/2009	2009		680012842	SERVIÇOS MUNICIPALIZADOS DE AVEIRO	41,15
FACT.: 101065999/2009	2009		680012842	SERVIÇOS MUNICIPALIZADOS DE AVEIRO	61,40
FACT.: 101066099/2009	2009		680012842	SERVIÇOS MUNICIPALIZADOS DE AVEIRO	38,82

CÂMARA MUNICIPAL DE AVEIRO

Mapa auxiliar para declaração de pagamentos em atraso à data de 31-12-2012

ID	Ano da Div.	Class. Económica	Fornecedor		Valor
			NIF	Nome	
FACT.: 1011047599/2009	2009		680012842	SERVIÇOS MUNICIPALIZADOS DE AVEIRO	11,76
FACT.: 10000428/2010	2010	020220	680012842	SERVIÇOS MUNICIPALIZADOS DE AVEIRO	30,00
FACT.: 100002270/2010	2010	02022599	680012842	SERVIÇOS MUNICIPALIZADOS DE AVEIRO	300,00
FACT.: 100002283/2010	2010	02022599	680012842	SERVIÇOS MUNICIPALIZADOS DE AVEIRO	480,00
FACT.: 100300002023/2010	2010	020220	680012842	SERVIÇOS MUNICIPALIZADOS DE AVEIRO	74,71
FACT.: 100300002548/2010	2010	02022599	680012842	SERVIÇOS MUNICIPALIZADOS DE AVEIRO	36,00
FACT.: 100500003919/2010	2010	020220	680012842	SERVIÇOS MUNICIPALIZADOS DE AVEIRO	30,00
FACT.: 43347/P/2008	2008		500257760	SETH - SOCIEDADE DE EMPREITADAS E TRABALHOS HII	53.378,18
FACT.: 50/2002	2002	02022504	503929441	SIMRIA - SANEAMENTO INTEGRADO MUNICÍPIOS DA RIA	2.250,02
FACT.: 52/2002	2002	02022504	503929441	SIMRIA - SANEAMENTO INTEGRADO MUNICÍPIOS DA RIA	1.409,68
FACT.: 61/2002	2002	02022504	503929441	SIMRIA - SANEAMENTO INTEGRADO MUNICÍPIOS DA RIA	1.144,89
FACT.: 65/2002	2002	02022504	503929441	SIMRIA - SANEAMENTO INTEGRADO MUNICÍPIOS DA RIA	806,53
FACT.: 71/2002	2002	02022504	503929441	SIMRIA - SANEAMENTO INTEGRADO MUNICÍPIOS DA RIA	1.034,73
FACT.: 73/2002	2002	02022504	503929441	SIMRIA - SANEAMENTO INTEGRADO MUNICÍPIOS DA RIA	93.063,48
FACT.: 78/2002	2002	02022504	503929441	SIMRIA - SANEAMENTO INTEGRADO MUNICÍPIOS DA RIA	95.636,55
FACT.: 85/2003	2003	02022504	503929441	SIMRIA - SANEAMENTO INTEGRADO MUNICÍPIOS DA RIA	90.481,41
FACT.: 87/2003	2003	02022504	503929441	SIMRIA - SANEAMENTO INTEGRADO MUNICÍPIOS DA RIA	99.666,50
FACT.: 92/2003	2003	02022504	503929441	SIMRIA - SANEAMENTO INTEGRADO MUNICÍPIOS DA RIA	100.514,73
FACT.: 97/2003	2003	02022504	503929441	SIMRIA - SANEAMENTO INTEGRADO MUNICÍPIOS DA RIA	105.095,04
FACT.: 3050380022/2003	2003	02022504	503929441	SIMRIA - SANEAMENTO INTEGRADO MUNICÍPIOS DA RIA	103.180,09
FACT.: 3050380028/2003	2003	02022504	503929441	SIMRIA - SANEAMENTO INTEGRADO MUNICÍPIOS DA RIA	99.807,52
FACT.: 3050380034/2003	2003	02022504	503929441	SIMRIA - SANEAMENTO INTEGRADO MUNICÍPIOS DA RIA	97.700,18
FACT.: 3050380041/2003	2003	02022504	503929441	SIMRIA - SANEAMENTO INTEGRADO MUNICÍPIOS DA RIA	97.420,97
FACT.: 3050380056/2003	2003	02022504	503929441	SIMRIA - SANEAMENTO INTEGRADO MUNICÍPIOS DA RIA	95.618,10
FACT.: 3050380059/2003	2003	02022504	503929441	SIMRIA - SANEAMENTO INTEGRADO MUNICÍPIOS DA RIA	91.528,55
FACT.: 305038073/2003	2003	02022504	503929441	SIMRIA - SANEAMENTO INTEGRADO MUNICÍPIOS DA RIA	91.626,79
FACT.: 3050380080/2003	2003	02022504	503929441	SIMRIA - SANEAMENTO INTEGRADO MUNICÍPIOS DA RIA	104.468,13
FACT.: 3050380095/2004	2004	02022504	503929441	SIMRIA - SANEAMENTO INTEGRADO MUNICÍPIOS DA RIA	146.386,04
FACT.: 3050380100/2004	2004	02022504	503929441	SIMRIA - SANEAMENTO INTEGRADO MUNICÍPIOS DA RIA	145.879,09
FACT.: 3050380109/2004	2004	02022504	503929441	SIMRIA - SANEAMENTO INTEGRADO MUNICÍPIOS DA RIA	144.575,10
FACT.: 3050380122/2004	2004	02022504	503929441	SIMRIA - SANEAMENTO INTEGRADO MUNICÍPIOS DA RIA	145.678,67
FACT.: 3050380131/2004	2004	02022504	503929441	SIMRIA - SANEAMENTO INTEGRADO MUNICÍPIOS DA RIA	139.620,60
FACT.: 3050380141/2004	2004	02022504	503929441	SIMRIA - SANEAMENTO INTEGRADO MUNICÍPIOS DA RIA	140.202,91
FACT.: 3050380149/2004	2004	02022504	503929441	SIMRIA - SANEAMENTO INTEGRADO MUNICÍPIOS DA RIA	106.472,60
FACT.: 3050380159/2004	2004	02022504	503929441	SIMRIA - SANEAMENTO INTEGRADO MUNICÍPIOS DA RIA	113.138,67
FACT.: 3050380169/2004	2004	02022504	503929441	SIMRIA - SANEAMENTO INTEGRADO MUNICÍPIOS DA RIA	118.034,63
FACT.: 3050380182/2004	2004	02022504	503929441	SIMRIA - SANEAMENTO INTEGRADO MUNICÍPIOS DA RIA	92.752,69
FACT.: 3050380193/2004	2004	02022504	503929441	SIMRIA - SANEAMENTO INTEGRADO MUNICÍPIOS DA RIA	101.558,10
FACT.: 3050380204/2004	2004	02022504	503929441	SIMRIA - SANEAMENTO INTEGRADO MUNICÍPIOS DA RIA	96.172,03
FACT.: 3050380215/2005	2005	02022504	503929441	SIMRIA - SANEAMENTO INTEGRADO MUNICÍPIOS DA RIA	109.655,75
FACT.: 3050380226/2005	2005	02022504	503929441	SIMRIA - SANEAMENTO INTEGRADO MUNICÍPIOS DA RIA	132.169,37
FACT.: 3050380238/2005	2005	02022504	503929441	SIMRIA - SANEAMENTO INTEGRADO MUNICÍPIOS DA RIA	134.785,89
FACT.: 3050380250/2005	2005	02022504	503929441	SIMRIA - SANEAMENTO INTEGRADO MUNICÍPIOS DA RIA	139.433,48
FACT.: 3050380262/2005	2005	02022504	503929441	SIMRIA - SANEAMENTO INTEGRADO MUNICÍPIOS DA RIA	153.523,24
FACT.: 3050380274/2005	2005	02022504	503929441	SIMRIA - SANEAMENTO INTEGRADO MUNICÍPIOS DA RIA	146.388,04
FACT.: 3050380314/2005	2005	02022504	503929441	SIMRIA - SANEAMENTO INTEGRADO MUNICÍPIOS DA RIA	158.233,33
FACT.: 3050380319/2005	2005	02022504	503929441	SIMRIA - SANEAMENTO INTEGRADO MUNICÍPIOS DA RIA	137.576,16
FACT.: 3050380332/2005	2005	02022504	503929441	SIMRIA - SANEAMENTO INTEGRADO MUNICÍPIOS DA RIA	151.432,26

CÂMARA MUNICIPAL DE AVEIRO

Mapa auxiliar para declaração de pagamentos em atraso à data de 31-12-2012

ID	Ano da Div.	Class. Económica	Fornecedor		Valor
			NIF	Nome	
FACT.: 3050380345/2005	2005	02022504	503929441	SIMRIA - SANEAMENTO INTEGRADO MUNICÍPIOS DA RIA	147.727,12
FACT.: 3050380358/2005	2005	02022504	503929441	SIMRIA - SANEAMENTO INTEGRADO MUNICÍPIOS DA RIA	143.701,23
FACT.: 3050380371/2005	2005	02022504	503929441	SIMRIA - SANEAMENTO INTEGRADO MUNICÍPIOS DA RIA	139.912,90
FACT.: 3050380384/2006	2006	02022504	503929441	SIMRIA - SANEAMENTO INTEGRADO MUNICÍPIOS DA RIA	354.337,33
FACT.: 3050380425/2006	2006	02022504	503929441	SIMRIA - SANEAMENTO INTEGRADO MUNICÍPIOS DA RIA	354.337,33
FACT.: 3050380426/2006	2006	02022504	503929441	SIMRIA - SANEAMENTO INTEGRADO MUNICÍPIOS DA RIA	354.337,33
FACT.: 3050380429/2006	2006	02022504	503929441	SIMRIA - SANEAMENTO INTEGRADO MUNICÍPIOS DA RIA	354.337,33
FACT.: 3050380457/2006	2006	02022504	503929441	SIMRIA - SANEAMENTO INTEGRADO MUNICÍPIOS DA RIA	165.847,75
FACT.: 3050380469/2006	2006	02022504	503929441	SIMRIA - SANEAMENTO INTEGRADO MUNICÍPIOS DA RIA	181.924,85
FACT.: 3050380474/2006	2006	02022504	503929441	SIMRIA - SANEAMENTO INTEGRADO MUNICÍPIOS DA RIA	188.819,44
FACT.: 3050380501/2006	2006	02022504	503929441	SIMRIA - SANEAMENTO INTEGRADO MUNICÍPIOS DA RIA	45.837,98
FACT.: 3050380546/2006	2006	02022504	503929441	SIMRIA - SANEAMENTO INTEGRADO MUNICÍPIOS DA RIA	44.977,15
FACT.: 900808/2009	2009	07010409	503176311	SINALARTE - INDÚSTRIA DE SINALIZAÇÃO	2.223,72
FACT.: 2110011/A/2011	2011	030502	503176311	SINALARTE - INDÚSTRIA DE SINALIZAÇÃO	291,77
FACT.: 2110012/A/2011	2011	030502	503176311	SINALARTE - INDÚSTRIA DE SINALIZAÇÃO	2.686,74
N.CRÉD.: 20120017/A/2012	2012	030502	503176311	SINALARTE - INDÚSTRIA DE SINALIZAÇÃO	-24,72
FACT.MAT.: 156/2011	2011	020121	503590223	SINALEUROPA - SINALIZAÇÃO E SEGURANÇA RODOVIÁF	178,60
FACT.MAT.: 158/2011	2011	020121	503590223	SINALEUROPA - SINALIZAÇÃO E SEGURANÇA RODOVIÁF	267,89
FACT.MAT.: 175/2011	2011	020121	503590223	SINALEUROPA - SINALIZAÇÃO E SEGURANÇA RODOVIÁF	654,36
FACT.MAT.: 184/2011	2011	020121	503590223	SINALEUROPA - SINALIZAÇÃO E SEGURANÇA RODOVIÁF	446,49
FACT.MAT.: 185/2011	2011	020121	503590223	SINALEUROPA - SINALIZAÇÃO E SEGURANÇA RODOVIÁF	267,89
FACT.MAT.: 201/2011	2011	020121	503590223	SINALEUROPA - SINALIZAÇÃO E SEGURANÇA RODOVIÁF	1.537,38
FACT.MAT.: 202/2011	2011	020121	503590223	SINALEUROPA - SINALIZAÇÃO E SEGURANÇA RODOVIÁF	178,60
FACT.MAT.: 218/2011	2011	020121	503590223	SINALEUROPA - SINALIZAÇÃO E SEGURANÇA RODOVIÁF	89,30
FACT.MAT.: 219/2011	2011	020121	503590223	SINALEUROPA - SINALIZAÇÃO E SEGURANÇA RODOVIÁF	178,60
FACT.MAT.: 220/2011	2011	020121	503590223	SINALEUROPA - SINALIZAÇÃO E SEGURANÇA RODOVIÁF	89,30
FACT.MAT.: 221/2011	2011	020121	503590223	SINALEUROPA - SINALIZAÇÃO E SEGURANÇA RODOVIÁF	44,65
FACT.MAT.: 26/2012	2012	020121	503590223	SINALEUROPA - SINALIZAÇÃO E SEGURANÇA RODOVIÁF	1.696,66
FACT.MAT.: 27/2012	2012	020121	503590223	SINALEUROPA - SINALIZAÇÃO E SEGURANÇA RODOVIÁF	580,44
FACT.MAT.: 28/2012	2012	020121	503590223	SINALEUROPA - SINALIZAÇÃO E SEGURANÇA RODOVIÁF	44,65
FACT.MAT.: 4788/2009	2009	020121	501223800	SIRO - LEAL & SOARES, S.A.	1.027,20
FACT.: 20090066/2009	2009	07010401	501475281	SOCIEDADE DE CONSTRUÇÕES ANTÓNIO RODRIGUES F	13.700,21
FACT.: 20090066/2009	2009	07010401	501475281	SOCIEDADE DE CONSTRUÇÕES ANTÓNIO RODRIGUES F	5.000,00
FACT.: 20090066/2009	2009	07010401	501475281	SOCIEDADE DE CONSTRUÇÕES ANTÓNIO RODRIGUES F	5.000,00
FACT.: 1341214/2011	2011	02022599	500257841	SOCIEDADE PORTUGUESA DE AUTORES	440,00
FACT.: 34/2012	2012		500257841	SOCIEDADE PORTUGUESA DE AUTORES	15,82
FACT.: 28.141/2012	2012	02022599	500257841	SOCIEDADE PORTUGUESA DE AUTORES	15,82
FACT.: 169/2012	2012	02022599	500257841	SOCIEDADE PORTUGUESA DE AUTORES	15,82
FACT.: FT110275/2011	2011	07011002	507781350	SOFTLIMITS, S.A.	451,41
FACT.: FT120021/2012	2012	020219	507781350	SOFTLIMITS, S.A.	999,57
FACT.: 354/2012	2012	020121	500272255	SOLIS - IMPORTAÇÃO E EXPORTAÇÃO, LDA	18,30
FACT.: 179/12/03/2003	2003	07010401	503156000	SOMAGUE - ENGENHARIA, S.A	35.573,39
FACT.: 00148/07/03/2003	2003	07010401	503156000	SOMAGUE - ENGENHARIA, S.A	9.135,37
FACT.: 00194/08/03/2003	2003	07010401	503156000	SOMAGUE - ENGENHARIA, S.A	17.529,93
FACT.: 111/09/2003	2003		503156000	SOMAGUE - ENGENHARIA, S.A	201.537,47
FACT.: 111/09/03/2003	2003	07010401	503156000	SOMAGUE - ENGENHARIA, S.A	178.522,11
FACT.: 213/10/2003	2003		503156000	SOMAGUE - ENGENHARIA, S.A	387.191,21
FACT.: 213/10/03/2003	2003	07010401	503156000	SOMAGUE - ENGENHARIA, S.A	387.191,21

CÂMARA MUNICIPAL DE AVEIRO

Mapa auxiliar para declaração de pagamentos em atraso à data de 31-12-2012

ID	Ano da Div.	Class. Económica	Fornecedor		Valor
			NIF	Nome	
FACT.: 207/11/2003	2003		503156000	SOMAGUE - ENGENHARIA, S.A	152.588,34
FACT.: 207/11/03/2003	2003	07010401	503156000	SOMAGUE - ENGENHARIA, S.A	152.588,34
FACT.: 179/12/2003	2003		503156000	SOMAGUE - ENGENHARIA, S.A	35.573,39
FACT.: 09/02/2004	2004		503156000	SOMAGUE - ENGENHARIA, S.A	101.925,31
FACT.: 213/02/2004	2004		503156000	SOMAGUE - ENGENHARIA, S.A	315.448,07
FACT.: 213/02/04/2004	2004	07010401	503156000	SOMAGUE - ENGENHARIA, S.A	315.448,07
FACT.: 164/03/2004	2004		503156000	SOMAGUE - ENGENHARIA, S.A	152.052,73
FACT.: 164/03/04/2004	2004	07010401	503156000	SOMAGUE - ENGENHARIA, S.A	152.052,73
FACT.: 188/05/2004	2004		503156000	SOMAGUE - ENGENHARIA, S.A	68.892,44
FACT.: 188/05/04/2004	2004	07010401	503156000	SOMAGUE - ENGENHARIA, S.A	68.892,44
FACT.: 91/07/04/2004	2004	07010401	503156000	SOMAGUE - ENGENHARIA, S.A	1.103.304,01
N.CRÉD.: 34/12/2004	2004		503156000	SOMAGUE - ENGENHARIA, S.A	-59.092,24
N.CRÉD.: 35/12/2004	2004		503156000	SOMAGUE - ENGENHARIA, S.A	-252.770,28
N.CRÉD.: 35/12/04/2004	2004	07010401	503156000	SOMAGUE - ENGENHARIA, S.A	-252.770,28
N.CRÉD.: 36/12/2004	2004		503156000	SOMAGUE - ENGENHARIA, S.A	-53.550,00
N.CRÉD.: 36/12/04/2004	2004	07010401	503156000	SOMAGUE - ENGENHARIA, S.A	-53.550,00
N.CRÉD.: 37/12/2004	2004		503156000	SOMAGUE - ENGENHARIA, S.A	-9.152,46
N.CRÉD.: 37/12/04/2004	2004	07010401	503156000	SOMAGUE - ENGENHARIA, S.A	-9.152,46
N.CRÉD.: 38/12/2004	2004		503156000	SOMAGUE - ENGENHARIA, S.A	-101.764,47
N.CRÉD.: 39/12/2004	2004		503156000	SOMAGUE - ENGENHARIA, S.A	-164.831,00
N.CRÉD.: 39/12/04/2004	2004	07010401	503156000	SOMAGUE - ENGENHARIA, S.A	-164.831,00
N.CRÉD.: 40/12/2004	2004		503156000	SOMAGUE - ENGENHARIA, S.A	-107.836,50
N.CRÉD.: 40/12/04/2004	2004	07010401	503156000	SOMAGUE - ENGENHARIA, S.A	-107.836,50
N.CRÉD.: 41/12/2004	2004		503156000	SOMAGUE - ENGENHARIA, S.A	-15.634,36
N.CRÉD.: 41/12/04/2004	2004	07010401	503156000	SOMAGUE - ENGENHARIA, S.A	-15.634,36
N.CRÉD.: C00034/12/04/2004	2004	07010401	503156000	SOMAGUE - ENGENHARIA, S.A	-59.092,24
FACT.: 00121/03/05/2005	2005	07010401	503156000	SOMAGUE - ENGENHARIA, S.A	187.397,20
N.CRÉD.: 1010/703168/2010	2010	07010401	503156000	SOMAGUE - ENGENHARIA, S.A	-20,80
FACT.: D1010/620411/2010	2010	030502	503156000	SOMAGUE - ENGENHARIA, S.A	911.000,00
FACT.: 439/2009	2009	07011002	500419876	SOUSA & MARTINS, LDA	798,00
TR.CONC.: PaviVelaCano/2011	2011	080701	501322515	SPORTING CLUB DE AVEIRO	32.962,74
N.CRÉD.: 705/2012	2012	020121	500276757	SPRAL - SOCIEDADE DE PRÉ-ESFORÇADOS DE AVEIRO,	-207,26
FACT.: 161/2009	2009	030502	501363351	SRTC - CONSTRUÇÕES, LDA	1.377,69
FACT.: 200000203/2009	2009	030502	503210560	SUMA - SERVIÇOS URBANOS E MEIO AMBIENTE, S.A.	5.305,17
FACT.: 1700003460/2009	2009	020202	503210560	SUMA - SERVIÇOS URBANOS E MEIO AMBIENTE, S.A.	6.772,50
FACT.: 1700003461/2009	2009	020202	503210560	SUMA - SERVIÇOS URBANOS E MEIO AMBIENTE, S.A.	1.050,00
FACT.: 1700003970/2009	2009	020202	503210560	SUMA - SERVIÇOS URBANOS E MEIO AMBIENTE, S.A.	1.509,38
FACT.: 1700002556/2010	2010	020202	503210560	SUMA - SERVIÇOS URBANOS E MEIO AMBIENTE, S.A.	3.108,00
FACT.: 1700002557/2010	2010	020202	503210560	SUMA - SERVIÇOS URBANOS E MEIO AMBIENTE, S.A.	3.137,60
FACT.: 1700002558/2010	2010	020202	503210560	SUMA - SERVIÇOS URBANOS E MEIO AMBIENTE, S.A.	24,14
FACT.: 1700002558/2010	2010	020202	503210560	SUMA - SERVIÇOS URBANOS E MEIO AMBIENTE, S.A.	3.083,86
FACT.: 1700003043/2010	2010	020202	503210560	SUMA - SERVIÇOS URBANOS E MEIO AMBIENTE, S.A.	3.137,60
FACT.: 1700003369/2010	2010	020202	503210560	SUMA - SERVIÇOS URBANOS E MEIO AMBIENTE, S.A.	3.137,60
FACT.: 13325/2009	2009	020210	504797280	TAXIS ARNELAS, LDA	4,00
N.DÉB.: 2012007/2012	2012	030502	501672966	TECNIFORMA-PRINT	125,03
Subsídios: TEMAAPioExpl/2009	2009	05010101	507327985	TEMA - TEATRO MUNICIPAL DE AVEIRO EM	6.000,00
Subsídios: TEMAAPioExpl/2009	2009	05010101	507327985	TEMA - TEATRO MUNICIPAL DE AVEIRO EM	26.500,00
Subsídios: TEMAAPioExpl/2009	2009	05010101	507327985	TEMA - TEATRO MUNICIPAL DE AVEIRO EM	26.500,00

CÂMARA MUNICIPAL DE AVEIRO

Mapa auxiliar para declaração de pagamentos em atraso à data de 31-12-2012

ID	Ano da Div.	Class. Económica	Fornecedor		Valor
			NIF	Nome	
Subsídios: TEMA PioExpl/2009	2009	05010101	507327985	TEMA - TEATRO MUNICIPAL DE AVEIRO EM	26.500,00
FACT.: 8/2009	2009	020120	507327985	TEMA - TEATRO MUNICIPAL DE AVEIRO EM	29,99
IND: AvSantJoanaI/2007	2007	06020305	102528136	TEOTÓNIO DE PINHO VIEIRA	7.919,45
FACT.: 5662888/2012	2012	020219	501445226	THYSSEN KRUPP ELEVADORES, S.A	749,92
FACT.: 2210795/2012	2012	020121	501445226	THYSSEN KRUPP ELEVADORES, S.A	6,15
FACT.: 5689065/2012	2012	020219	501445226	THYSSEN KRUPP ELEVADORES, S.A	749,92
FACT.: 5715364/2012	2012	020219	501445226	THYSSEN KRUPP ELEVADORES, S.A	749,92
FACT.: 115242/2012	2012	020114	504556380	TIJARDIM-EQUIPAMENTOS DE JARDIM, LDA	1,53
FACT.: 100088/2010	2010	020108	500295913	TIPOGRAFIA MINERVA CENTRAL, LDA	45,00
FACT.: 100264/0/2010	2010	020108	500295913	TIPOGRAFIA MINERVA CENTRAL, LDA	252,00
FACT.: 100278/2010	2010	020220	500295913	TIPOGRAFIA MINERVA CENTRAL, LDA	270,00
FACT.: 100279/0/2010	2010	020220	500295913	TIPOGRAFIA MINERVA CENTRAL, LDA	390,00
FACT.: 100581/0/2010	2010	020220	500295913	TIPOGRAFIA MINERVA CENTRAL, LDA	330,24
FACT.: 100766/0/2010	2010	020220	500295913	TIPOGRAFIA MINERVA CENTRAL, LDA	378,00
FACT.: 100780/0/2010	2010	020220	500295913	TIPOGRAFIA MINERVA CENTRAL, LDA	270,00
FACT.: 100960/0/2010	2010	020220	500295913	TIPOGRAFIA MINERVA CENTRAL, LDA	90,75
FACT.: 110030/A/2011	2011	020220	500295913	TIPOGRAFIA MINERVA CENTRAL, LDA	184,50
FACT.: 110098/A/2011	2011	020220	500295913	TIPOGRAFIA MINERVA CENTRAL, LDA	191,88
FACT.: 110276/A/2011	2011	020220	500295913	TIPOGRAFIA MINERVA CENTRAL, LDA	817,95
FACT.: 110337/A/2011	2011	020220	500295913	TIPOGRAFIA MINERVA CENTRAL, LDA	460,02
FACT.: 110346/A/2011	2011	020220	500295913	TIPOGRAFIA MINERVA CENTRAL, LDA	399,75
FACT.: 110574/A/2011	2011	020220	500295913	TIPOGRAFIA MINERVA CENTRAL, LDA	215,00
FACT.: 111291/A/2011	2011	020220	500295913	TIPOGRAFIA MINERVA CENTRAL, LDA	215,25
FACT.: 120084/A/2012	2012	020220	500295913	TIPOGRAFIA MINERVA CENTRAL, LDA	399,75
FACT.: 120189/A/2012	2012	020220	500295913	TIPOGRAFIA MINERVA CENTRAL, LDA	118,08
FACT.: 120191/A/2012	2012	020220	500295913	TIPOGRAFIA MINERVA CENTRAL, LDA	324,11
FACT.: 427172883/2010	2010		502600268	TMN - Telecomunicações Móveis Nacionais, SA	1.135,62
N.CRÉD.: 11200519568/2012	2012	020209	502600268	TMN - Telecomunicações Móveis Nacionais, SA	-2.274,35
N.CRÉD.: 11200675513/2012	2012	020209	502600268	TMN - Telecomunicações Móveis Nacionais, SA	-37,56
N.CRÉD.: 11200680986/2012	2012	020209	502600268	TMN - Telecomunicações Móveis Nacionais, SA	-114,34
FACT.: 20110159/2011	2011	07011002	502946474	TORRE MARCO, SA	9.498,06
FACT.: 478/2011	2011	030502	501804013	TRAFIURBE - Sinalização, Construção e Engenharia S	6.497,77
FACT.: 479/2011	2011		501804013	TRAFIURBE - Sinalização, Construção e Engenharia S	3.417,57
N.DÉB.: 480/2011	2011	030502	501804013	TRAFIURBE - Sinalização, Construção e Engenharia S	1.547,29
FACT.: 481/2011	2011	030502	501804013	TRAFIURBE - Sinalização, Construção e Engenharia S	1.108,66
FACT.: 482/2011	2011	030502	501804013	TRAFIURBE - Sinalização, Construção e Engenharia S	599,90
FACT.: 78851/2012	2012	020121	501604022	TRIMAQUINAS - ACESSÓRIOS INDUSTRIAIS, LDA	19,70
FACT.: 30375/2012	2012	020121	133075850	TV LAR - JOÃO SOUSA FERREIRA	17,80
FACT.: 16/2011	2011	020214	508977380	U-FACTOR - ENGINEERING AND ENERGY CONSULTING,	3.037,98
TERRENOS: Terreno4ª/2011	2011	070101	503534579	Unidomus - Projectos e Construções, Lda	15.000,00
FACT.MAT.: G 120581/2012	2012	02010299	501336842	UNISOLDA - EQUIPAMENTO DE SOLDADURA, LDA	132,24
FACT.MAT.: 123169/2012	2012	020121	501336842	UNISOLDA - EQUIPAMENTO DE SOLDADURA, LDA	17,17
FACT.: 978/2009	2009	02022599	501461108	UNIVERSIDADE DE AVEIRO	150,00
FACT.: 1290/2009	2009	020215	501461108	UNIVERSIDADE DE AVEIRO	36,00
FACT.: 1291/2009	2009	020215	501461108	UNIVERSIDADE DE AVEIRO	10,00
FACT.: 496/2011	2011	020214	501461108	UNIVERSIDADE DE AVEIRO	9.840,00
TR.CONC.: 08/DE/11/2011	2011	040305	501461108	UNIVERSIDADE DE AVEIRO	750,00
FACT.: 1052/2011	2011	020214	501461108	UNIVERSIDADE DE AVEIRO	6.629,70

CÂMARA MUNICIPAL DE AVEIRO

Mapa auxiliar para declaração de pagamentos em atraso à data de 31-12-2012

ID	Ano da Div.	Class. Económica	Fornecedor		Valor
			NIF	Nome	
FACT.: 2/2009E/2009	2009	030502	502856408	VITOR ALMEIDA & FILHOS, S.A.	3.875,00
FACT.: 2/2009E/2009	2009	030502	502856408	VITOR ALMEIDA & FILHOS, S.A.	3.875,00
FACT.: 2/2009E/2009	2009	030502	502856408	VITOR ALMEIDA & FILHOS, S.A.	2.480,31
FACT.: 2/2009E/2009	2009	030502	502856408	VITOR ALMEIDA & FILHOS, S.A.	3.875,00
FACT.: 2/2009E/2009	2009	030502	502856408	VITOR ALMEIDA & FILHOS, S.A.	3.875,00
FACT.: 2/2009E/2009	2009	030502	502856408	VITOR ALMEIDA & FILHOS, S.A.	3.875,00
FACT.: 2/2009E/2009	2009	030502	502856408	VITOR ALMEIDA & FILHOS, S.A.	3.875,00
FACT.: 2/2009E/2009	2009	030502	502856408	VITOR ALMEIDA & FILHOS, S.A.	3.875,00
FACT.: 2/2009E/2009	2009	030502	502856408	VITOR ALMEIDA & FILHOS, S.A.	3.875,00
FACT.: 2/2009E/2009	2009	030502	502856408	VITOR ALMEIDA & FILHOS, S.A.	3.875,00
FACT.: 2/2009E/2009	2009	030502	502856408	VITOR ALMEIDA & FILHOS, S.A.	3.875,00
FACT.: 2/2009E/2009	2009	030502	502856408	VITOR ALMEIDA & FILHOS, S.A.	3.875,00
FACT.: 2/2009E/2009	2009	030502	502856408	VITOR ALMEIDA & FILHOS, S.A.	3.875,00
FACT.: 2/2009E/2009	2009	030502	502856408	VITOR ALMEIDA & FILHOS, S.A.	3.875,00
FACT.: 2/2009E/2009	2009	030502	502856408	VITOR ALMEIDA & FILHOS, S.A.	3.875,00
FACT.: 2/2009E/2009	2009	030502	502856408	VITOR ALMEIDA & FILHOS, S.A.	3.875,00
FACT.: 2/2009E/2009	2009	030502	502856408	VITOR ALMEIDA & FILHOS, S.A.	3.875,00
FACT.: 2/2009E/2009	2009	030502	502856408	VITOR ALMEIDA & FILHOS, S.A.	3.875,00
FACT.: 92/2009E/2009	2009	030502	502856408	VITOR ALMEIDA & FILHOS, S.A.	828,80
FACT.: 84/2011	2011	07010401	502856408	VITOR ALMEIDA & FILHOS, S.A.	1.777,98
FACT.: 84/2011	2011	07010401	502856408	VITOR ALMEIDA & FILHOS, S.A.	1.777,98
FACT.: 84/2011	2011	07010401	502856408	VITOR ALMEIDA & FILHOS, S.A.	1.777,98
FACT.: 84/2011	2011	07010401	502856408	VITOR ALMEIDA & FILHOS, S.A.	1.777,98
FACT.: 84/2011	2011	07010401	502856408	VITOR ALMEIDA & FILHOS, S.A.	1.777,98
FACT.: 84/2011	2011	07010401	502856408	VITOR ALMEIDA & FILHOS, S.A.	1.777,98
FACT.: 84/2011	2011	07010401	502856408	VITOR ALMEIDA & FILHOS, S.A.	887,02
FACT.: 84/2011	2011	07010401	502856408	VITOR ALMEIDA & FILHOS, S.A.	887,02
FACT.: 84/2011	2011	07010401	502856408	VITOR ALMEIDA & FILHOS, S.A.	887,02
FACT.: 84/2011	2011	07010401	502856408	VITOR ALMEIDA & FILHOS, S.A.	887,02
FACT.: 84/2011	2011	07010401	502856408	VITOR ALMEIDA & FILHOS, S.A.	887,02
FACT.: 34/2011	2011	030502	502856408	VITOR ALMEIDA & FILHOS, S.A.	1.714,33
FACT.: 27/2012E/2012	2012	030502	502856408	VITOR ALMEIDA & FILHOS, S.A.	20,00
FACT.: 27/2012E/2012	2012	030502	502856408	VITOR ALMEIDA & FILHOS, S.A.	887,02
FACT.: 1983/2011	2011	020220	505141019	Vortal - Comércio Electrónico Consultadoria e Mult	571,50
FACT.: 1983/2011	2011	020220	505141019	Vortal - Comércio Electrónico Consultadoria e Mult	2.749,50
FACT.: 2084/2011	2011	020220	505141019	Vortal - Comércio Electrónico Consultadoria e Mult	1.606,50
FACT.: 2084/2011	2011	020220	505141019	Vortal - Comércio Electrónico Consultadoria e Mult	1.660,50
FACT.: 2085/2011	2011	020220	505141019	Vortal - Comércio Electrónico Consultadoria e Mult	1.089,00
FACT.: 2085/2011	2011	020220	505141019	Vortal - Comércio Electrónico Consultadoria e Mult	2.178,00
FACT.: 359/2012	2012	020220	505141019	Vortal - Comércio Electrónico Consultadoria e Mult	2.178,00
FACT.: 359/2012	2012	020220	505141019	Vortal - Comércio Electrónico Consultadoria e Mult	1.143,00
FACT.: N.D.56/2012	2012	030502	505141019	Vortal - Comércio Electrónico Consultadoria e Mult	64,05
FACT.: 980/2012	2012	020220	505141019	Vortal - Comércio Electrónico Consultadoria e Mult	2.749,50
FACT.: 980/2012	2012	020220	505141019	Vortal - Comércio Electrónico Consultadoria e Mult	571,50
FACT.: 82/2012	2012	030502	505141019	Vortal - Comércio Electrónico Consultadoria e Mult	42,96
FACT.: 83/2012	2012	030502	505141019	Vortal - Comércio Electrónico Consultadoria e Mult	42,96
FACT.: ND. 159/2012	2012	030502	505141019	Vortal - Comércio Electrónico Consultadoria e Mult	56,04
FACT.MAT.: 1100022182/2011	2011	020107	502641878	VP Dois - Vestuário Profissional Protecção, Lda	561,50
FACT.: 767/2009	2009	020219	504813480	WAVECOM - SOLUÇÕES RÁDIO, LDA	2.400,00
FACT.: 916/2010	2010	020219	504813480	WAVECOM - SOLUÇÕES RÁDIO, LDA	2.400,00
FACT.: 963/2010	2010	07011002	504813480	WAVECOM - SOLUÇÕES RÁDIO, LDA	5.517,31

RECEBIMENTOS EM ATRASO À DATA
31/12/2012



CÂMARA MUNICIPAL DE AVEIRO

Débitos-Entidade

10/04/2013

Dados relativos ao período entre 01/01/2003 e 31/12/2012

SE	NºGuia	Nome	Morada	C.Postal	Localidade	Val. S/ IVA	Val. C/ IVA
01	16037	NEDERLAND CIRCUS		2540-003	BOMBARRAL	178,00	178,00
01	16224	KAMAL HOSSAIN	Avenida Movimento das Forças Armadas, 29 - 1º Esq.	2825-372	COSTA DE CAPARICA	34,29	36,00
01	16229	TARIK KHAN	P. PADRE MANUEL BERNARDES, 401 - 4.º	2825-416	COSTA DE CAPARICA	34,29	36,00
01	16234	MD NASIR	AV. GENERAL HUMBERTO DELGADO, 4 - 35-R/C	2825	COSTA DA CAPARICA	34,29	36,00
01	16239	OCHO RIOS, LDA	QuimiParq - Caixa 62	3860-680	ESTARREJA	34,29	36,00
01	16240	GIL MARTINS		3750	ÁGUEDA	15,90	16,70
01	16241	REGINA SILVA	GAFANHA DA BOA HORA 471			1,90	2,00
01	16244	JORGE SILVA	R. Dr. Anibal Corga, 10	3750-582	MACINHATA DO VOUGA	158,76	166,70
01	16246	Produtos Alimentares caribe, Lda				33,61	40,00
01	16249	Quinta do Mosteiro	Rua do Comércio, 16	3500	WISEU	95,24	100,00
01	16250	Celso Luis Henrique Mota Faria				34,29	36,00
01	16254	MARIA GORETTI SILVA PEREIRINHA RODRIGUES	R. DA OLARIA, 19	5100	LAMEGO	68,57	72,00
02	201	Ricardo Jorge Ramalheira Ventura da Cruz	Rua Ferreira de Castro, 46 - A 3º Esq	3800-997	Aveiro	3,00	3,00
02	210	Rui Jorge Teixeira Domingues Caetano	Rua Nossa Senhora de Fátima, 8	3840-302	Ouca	3,00	3,00
02	485	Joao Miguel Dias Ribeiro	Rua da República, 160	3810-158	AVEIRO	3,00	3,00
02	589	Housil-Imóveis Lda	Vale da Anta- Silva Escura, 9 - Apartado 8	3740-340	SEVER DO VOUGA	3,00	3,00
02	761	Maria Isabel Rei Tavares Lopes	Travessa da Rua do Caseiro - Vilar	3810-078	AVEIRO	3,00	3,00
02	1079	Alberto Ramos Duarte	Rua João Gonçalves Neto, 73	3810-421	AVEIRO	3,00	3,00
02	2005	Evimage-Instituto de Saúde e Beleza, Lda	Avenida da Força Aérea, 58	3800-355	AVEIRO	3,00	3,00
02	2601	SAVECOL - SOCIEDADE AVEIRENSE DE CONSTRUÇÕES	Estrada Nacional 109 - Variante de Cacia - Apartado 3032	3801-903	Aveiro	3,00	3,00
02	2615	Jerónimo Martins - Restauração e Serviços, LDA	Rua dos Lusíadas, 25 - A	1349-024	LISBOA	3,00	3,00
02	3350	OBRIPLANO, ACTIVIDADES IMOBILIÁRIAS, LDA	Rua Aquilino Ribeiro,, 231 - 3º Esq.	4465-024	SÃO MAMEDE DE INFESTA	375,00	375,00
02	3351	Mário Jorge Costa Costa Tomé	Rua Nova do Caião, 12 -	3800-234	AVEIRO	25,00	25,00
02	3357	Paula Fernandes da Cruz	Rua Nova do Areeiro, 60 -	3810-295	AVEIRO	75,00	75,00
02	3850	PAULO MENDONÇA UNIPessoal, LDA -	Centro Comercial Glicínias - Quiosque 4 - Q/ Nº. 4	3800-174	AVEIRO	3,00	3,00
02	3977	Condomínio Prédio Banda da Amizade - 11	Rua da Banda Amizade, 11 - 2º Esq	3810	AVEIRO	3,00	3,00
02	4218	Silverio Lourenco Ramos	Rua Vicente Almeida Eca, 11	3800	AVEIRO	3,00	3,00
02	4699	João Luis Mendes Leite Almeida	Av da Força Aérea, 60 - 5º Esq	3800	AVEIRO	3,00	3,00
02	5386	Maria da Apresentação Ferreira Picado Instrumento	Urbanização Chave - Lote 13-2º dto	3800-105	AVEIRO	3,00	3,00
02	5409	HUSSEL IBÉRICA - CHOCOLATES E CONFEITARIA, SA	Rua Batalhão Caçadores Dez - Loja 26	3810	Aveiro	3,00	3,00
02	6159	Laje Imóveis, Lda	Rua da Igreja, 37 - Edifício Laranja	3740	SEVER DO VOUGA	370,00	370,00
02	6334	ACP - Autómovel Club de Portugal	Avenida Dr. Lourenço Peixinho, 89 - D	3800-165	AVEIRO	3,00	3,00
02	6421	Eugénio & Gaspar dos Santos, Lda	Rua de Chousa - Lote 11	3800-546	CACIA	4.239,00	4.239,00
03	2822	Armando Teixeira & Filho	Rua Conselheiro Nunes da Silva, 70 - Cacia	3800	AVEIRO	5,00	5,00
03	2823	Armando Teixeira & Filho	Rua Conselheiro Nunes da Silva, 70 - Cacia	3800	AVEIRO	88,00	88,00

CÂMARA MUNICIPAL DE AVEIRO

Débitos-Entidade

10/04/2013

Dados relativos ao período entre 01/01/2003 e 31/12/2012

SE	NºGuia	Nome	Morada	C.Postal	Localidade	Val. S/ IVA	Val. C/ IVA
03	2829	Armando Teixeira & Filho	Rua Conselheiro Nunes da Silva, 70 - Cacia	3800	AVEIRO	5,00	5,00
03	2830	Armando Teixeira & Filho	Rua Conselheiro Nunes da Silva, 70 - Cacia	3800	AVEIRO	5,00	5,00
03	2831	Armando Teixeira & Filho	Rua Conselheiro Nunes da Silva, 70 - Cacia	3800	AVEIRO	88,00	88,00
03	2839	Adelino da Silva Carvalho	Quinta da Clementina, 19 - Paço	3800-035	AVEIRO	88,00	88,00
03	2840	Adelino da Silva Carvalho	Quinta da Clementina, 19 - Paço	3800-035	AVEIRO	5,00	5,00
03	2851	Armando Teixeira & Filho	Rua Conselheiro Nunes da Silva, 70 - Cacia	3800	AVEIRO	88,00	88,00
05	161	Jose Augusto Oliveira Coutinho	Rua Fernando Pessoa - Azenha de Baixo, 6	3810	Aveiro	5,00	5,00
08	229	Cláudio Francisco Paiva				661,77	787,51
08	230	TASCA DA BAIRRADA	RUA NOSSA SENHORA LIVRAMENTO-PEDREIRA	3780-593	VILARINHO DO BAIRRO	17,24	18,10
08	559	Postlog-servicos Postais e Logistica Sa	Edificio Marl - lugar Quintanilho	2670-838	SÃO JULIÃO DO TOJAL	17,92	17,92
08	754	Miguel Angelo Moreira Lancha Azevedo	Rua José Joaquim Lopes de Lima, 9 - 2.º ESQ FR	3810-055	AVEIRO	7,50	7,50
08	886	RED - REDE EUROPEIA DE DIFUSÃO LITORAL - PUBLICID	Variante do Sobreiro -Centro Empresarial Vista Alegre - Edifíc	3850-184	Albergaria-a-Velha	25.250,00	31.057,50
08	888	Amazing World - Publicidade e Marketing Unipessoal	Rua da Bela Vista, Lote 1 - 1º Dtº	3810-221	AVEIRO	1.200,00	1.476,00
08	889	MOP - Multimédia Outdoors Portugal Publicidade, SA	Edificio Prime-Avenida da Quinta Grande, 53 - 3º A	2610-156	Amadora	14.400,00	17.712,00
08	890	NEW SYMBOL - OUTDOOR E PUBLICIDADE, LDA	Loteamento das Arrozeias, Lote 4, Eiras	3020-265	COIMBRA	10.800,00	13.284,00
08	891	Via Publicitária II, Lda	Avenida da Estação, Lote 2, Fracção C-Zona Industrial de Oiã	3770-059	OIÃ	3.600,00	4.428,00
08	892	Clearspot Publicidade e Marketing Integrado Unipessoal, Lda	Rua António Nobre, 180 - R/C Esq.	4450-618	LEÇA DA PALMEIRA	3.450,00	4.243,50
08	1099	CIRCO ATLAS	RUA TENENTE VALADIM, 27 - R/C	4490	PÓVOA DE VARZIM	288,00	288,00
08	1100	CIRCO ATLAS	RUA TENENTE VALADIM, 27 - R/C	4490	PÓVOA DE VARZIM	43,00	43,00
08	1181	PATRILAR SGPS SA	ZONA INDUSTRIAL - ARRUAMENTO D - APARTADO 268	3850-034	Albergaria-a-Velha	10,00	10,00
08	1283	NEDERLAND CIRCUS		2540-003	BOMBARRAL	43,00	43,00
08	1302	Antonio Bastos Oliveira Sequeira	Urban do Eucalipto Sul - C2 -3rsq	3810	GLÓRIA	4,00	4,00
08	1596	Marlene Ferreira Mendes Tavares Teixeira	Rua João Sarabando, 17 - 1º E	3810-505	Aveiro	6,30	6,30
08	1725	Manuel Augusto Gamelas Gonçalves	Rua S. João da Cruz, 10	3800-253	AVEIRO	5,00	5,00
08	1945	CRISTINA MARIA ROSO DA SILVA RAMOS	RUA DA SILVEIRA, 44	3840	VAGOS	10,50	10,50
08	2959	Nuno Rafael Mendes Barbosa	Rua das Vieiras, 17	3800	Aveiro	40,00	40,00
08	2988	Nuno Rafael Mendes Barbosa	Rua das Vieiras, 17	3800	Aveiro	40,00	40,00
08	3277	Jose Lourenco Marques	Rua Joao Goncalves Neto N.155	3810	Aveiro	70,00	70,00
08	3290	TIAGO DOS SANTOS RODRIGUES	Travessa N.º S.º Saúde, 19	3810-292	AVEIRO	5,00	5,00
08	4665	HOTEL MOLICEIRO - Cristina Maria de Jesus Durães	Rua Barbosa de Magalhães, - nº 15/17	3800-154	AVEIRO	341,86	341,86
08	5647	MÓVEIS DETODOMUNDO UNIPESOAAL, LDA	Rua Direita, 101	3810-794	OLIVEIRINHA	97,70	97,70
08	5651	MÓVEIS DETODOMUNDO UNIPESOAAL, LDA	Rua Direita, 101	3810-794	OLIVEIRINHA	312,20	312,20
08	5798	GLOBAL-COMPANHIA DE SEGUROS, SA	Avenida Duque de Ávila, 171	1069-031	LISBOA	67,86	82,11
08	5949	TEMA - TEATRO MUNICIPAL DE AVEIRO EM	Rua Belém do Pará	3800	AVEIRO	56,85	68,79
08	6025	MARIA SUSANA SERAFIM NEVES	TRAVESSA MARIO SACRAMENTO - 2º ESQ	3810-107	AVEIRO	5,00	5,00

CÂMARA MUNICIPAL DE AVEIRO

Débitos-Entidade

10/04/2013

Dados relativos ao período entre 01/01/2003 e 31/12/2012

SE	NºGuia	Nome	Morada	C.Postal	Localidade	Val. S/ IVA	Val. C/ IVA
08	6027	Hildebrando Augusto Santiago Costa	Rua das Escolas, 219	3780-102	SANGALHOS	5,00	5,00
08	6227	Carlos Brazete Santiago	Rua da Infância, 9	3800	AVEIRO	28,00	28,00
08	6228	Carlos Brazete Santiago	Rua da Infância, 9	3800	AVEIRO	78,00	78,00
08	6770	PADARIA E PASTELARIA CABICAS, LDA	Rua do Solposto, 29	3810	Aveiro	5,00	5,00
08	6778	José Fernando Morais Lamas	Rua dos Louros, 166 - 1º Tras	3810-363	Quinta do Picado	5,00	5,00
08	6784	BANCO SANTANDER TOTTA, SA	Rua Júlio Dinis, 796 - 3º e 4º	4050-322	PORTO	20,00	20,00
08	6822	Alcino Joaquim Oliveira Silva	Rua Patricio Luis Ferreira - Bloco 18 r/c G	3850-243	Alb. a Velha	5,00	5,00
08	6879	New Way Eventos Unipessoal Lda	Rua Damião de Góis, 486 - A	4050-224	PORTO	500,00	605,00
08	6950	Casa do Benfica em Aveiro	Rua Dr. Alberto Machado, 79	3800-146	AVEIRO	70,00	70,00
08	6951	Casa do Benfica em Aveiro	Rua Dr. Alberto Machado, 79	3800-146	AVEIRO	5,00	5,00
08	7033	MÓVEIS DETODOMUNDO UNIPESSOAL, LDA	Rua Direita, 101	3810-794	OLIVEIRINHA	150,00	150,00
08	7035	MÓVEIS DETODOMUNDO UNIPESSOAL, LDA	Rua Direita, 101	3810-794	OLIVEIRINHA	408,00	408,00
08	7161	MÓVEIS DETODOMUNDO UNIPESSOAL, LDA	Rua Direita, 101	3810-794	OLIVEIRINHA	300,00	300,00
08	7162	MÓVEIS DETODOMUNDO UNIPESSOAL, LDA	Rua Direita, 101	3810-794	OLIVEIRINHA	303,00	303,00
08	7163	MÓVEIS DETODOMUNDO UNIPESSOAL, LDA	Rua Direita, 101	3810-794	OLIVEIRINHA	150,00	150,00
08	7239	Limões & Feiteira, Lda	Rua de S. Sebastião, 27 - r/c	3800	AVEIRO	5,00	5,00
08	7452	Cesar Jose Infante Marques	R.joao G.neto 155	3810	Aveiro	100,00	100,00
08	7594	ERSUC - RESÍDUOS SÓLIDOS DO CENTRO	Rua Alexandre Herculano, 21 - B	3001-501	COIMBRA	10.999,01	10.999,01
08	7598	SpotPesca, Artigos e Eventos Desportivos Lda	Av.Marginal, 22	3800	Sao Jacinto	5,00	5,00
08	7679	AVEIRO -EXPO, E.M.	Parque de Feiras e Exposições de Aveiro - Rua D. Manuel de	3810-188	AVEIRO	108,00	108,00
08	7705	O GATO MALHADO - COMÉRCIO A RETALHO DE VESTUÁ	Rua Combatentes da Grande Guerra, 44	3810	AVEIRO	15,00	15,00
08	7895	Xeque Marketing	Rua da Boavista, 140 - 1º andar, Sala 5	1200-102	LISBOA	30,00	30,00
08	7989	REINOPÃO UNIPESSOAL,LDA	Rua do Pinheiro Manso, 28	3150-252	EGA	15,00	15,00
08	7997	MARIA DA CONCEIÇÃO VALENTE FERNANDES UNIPESSC	RUA DA CAPELA, 81	3810-383	AVEIRO	15,00	15,00
08	8048	Marcos Lança Unipessoal Lda	Largo Praça do Peixe, 27	3800-243	AVEIRO	45,00	45,00
08	8049	Marcos Lança Unipessoal Lda	Largo Praça do Peixe, 27	3800-243	AVEIRO	170,00	170,00
08	8056	Marcos Lança Unipessoal Lda	Largo Praça do Peixe, 27	3800-243	AVEIRO	2,50	2,50
08	8283	ASSOCIAÇÃO DE NATAÇÃO DE AVEIRO	Aveiro	3800-001	AVEIRO	75,00	75,00
08	8358	Telepizza Portugal- Comércio Produtos Alimentares S.A	Rua Professor Reinaldo dos Santos, 22 - C	1500-506	LISBOA	15,00	15,00
08	8362	Minisom, SA	Rua das Lagoas Pequenas - Lagoas Parque - Edificio 5 C 2º	2740-265	PORTO SALVO OEIRAS	18,00	18,00
08	8418	ALBERTO DA ROCHA CETTE	Rua Magalhães Serrão, 22 - R/C	3810-130	AVEIRO	172,00	211,56
08	8480	Alexandre Manuel Barbosa Silva	Rua Tenente Resende, 32	3800-269	VERA CRUZ	15,00	15,00
08	8782	REDE FERROVIÁRIA NACIONAL - REFER, E.P..	Estação Santa Apolónia-Largo dos Caminhos de Ferro -	1149-093	LISBOA	.485.473,70	.485.473,70
08	8908	TEMA - TEATRO MUNICIPAL DE AVEIRO EM	Rua Belém do Pará	3800	AVEIRO	525,48	635,84
08	9069	Siemens, S.A. - Automation and Drives	Rua Irmãos Siemens, 1	2720-093	AMADORA	9,00	9,00

CÂMARA MUNICIPAL DE AVEIRO

Débitos-Entidade

10/04/2013

Dados relativos ao período entre 01/01/2003 e 31/12/2012

SE	NºGuia	Nome	Morada	C.Postal	Localidade	Val. S/ IVA	Val. C/ IVA
08	9485	REIS PARENTE COMÉRCIO VESTUÁRIO UNIPESSOAL LD	Av. 5 Outubro, 4	3600-126	Castro Daire	15,00	15,00
08	9540	Luciana M.dias Ferreira Santos	R.arrota - 14-pov.valado	3810	Nossa Senhora de Fátima	15,00	15,00
08	9584	REDEDUCATIVA - ASSOCIAÇÃO PARA O DESENVOLVIME	ALBERGARIA A VELHA	3850	ALBERGARIA-A-VELHA	43,00	43,00
08	9585	REDEDUCATIVA - ASSOCIAÇÃO PARA O DESENVOLVIME	ALBERGARIA A VELHA	3850	ALBERGARIA-A-VELHA	133,00	133,00
08	9737	Humberto Pereira Martinho	Urbanizacao Forca Vouga - Nº16 3º Frt	3800	AVEIRO	1.430.181,16	1.430.181,16
08	10260	REGIÃO DE TURISMO DA ROTA DA LUZ	Rua João Mendonça - 8	3800-200	AVEIRO	15.500,00	15.500,00
08	10648	New Way Eventos Unipessoal Lda	Rua Damião de Góis, 486 - A	4050-224	PORTO	500,00	605,00
08	10664	Sandra Marisa Matias Coutinho Silva	Rua Direita, 356 - A	3810	Aveiro	15,00	15,00
08	10665	Sandra Marisa Matias Coutinho Silva	Rua Direita, 356 - A	3810	Aveiro	50,00	50,00
08	11270	Ensigest II-Empreendimentos Educativos, Lda.	Rua Nossa Senhora das Necessidades - Quinta do Simão	3800-317	AVEIRO	750,00	907,50
08	11339	EUGÉNIO GRAÇA	Rua Dr. Afonso Albuquerque, 40	3830-753	GAFANHA DA NAZARÉ	11,42	13,82
08	11480	ELR - Promoções & Exposições, Lda.	Estrada Exterior de Circunvalação	4460-286	SENHORA DA HORA	303,00	303,00
08	11494	ELR - Promoções & Exposições, Lda.	Estrada Exterior de Circunvalação	4460-286	SENHORA DA HORA	33,00	33,00
08	11611	Cesar Jose Infante Marques	R.joao G.neto 155	3810	Aveiro	25,00	25,00
08	11612	Cesar Jose Infante Marques	R.joao G.neto 155	3810	Aveiro	50,00	50,00
08	11613	Cesar Jose Infante Marques	R.joao G.neto 155	3810	Aveiro	25,00	25,00
08	11614	Cesar Jose Infante Marques	R.joao G.neto 155	3810	Aveiro	50,00	50,00
08	11635	Auvisab, Lda	Rua Dr. António Patricio Gouveia, lote, 2 - A - 3º Frt	2780-185	OEIRAS	2,40	2,40
08	11636	Auvisab, Lda	Rua Dr. António Patricio Gouveia, lote, 2 - A - 3º Frt	2780-185	OEIRAS	2,40	2,40
08	11637	Auvisab, Lda	Rua Dr. António Patricio Gouveia, lote, 2 - A - 3º Frt	2780-185	OEIRAS	1,20	1,20
08	11638	Auvisab, Lda	Rua Dr. António Patricio Gouveia, lote, 2 - A - 3º Frt	2780-185	OEIRAS	19,00	19,00
08	11730	New Way Eventos Unipessoal Lda	Rua Damião de Góis, 486 - A	4050-224	PORTO	250,00	302,50
08	11818	Vitorino Lisboa Barata	Av. Dr. Lourenço Peixinho, 146 - loja 321	3800	Aveiro	5,00	5,00
08	11826	Entrelinhas, Lda	Praça Humberto Delgado, 5 - 2ª andar 2A	3810-117	AVEIRO	7,50	7,50
08	11840	Essência Mistério Unipessoal Lda	Rua Cimo de Vila - Beco Silva Peixe, 9	3830	ÍLHAVO	5,00	5,00
08	11849	ARMINDA MARIA DE ALMEIDA TRINDADE MARQUES MAR	Estrada Nacional 134, 53 - 1º Andar	3430-072	CARREGAL DO SAL	8,00	8,00
08	11858	DELFINA MARIA LOPES TEIXEIRA	Rua Cândido dos Reis, 25 - A	3800	Aveiro	5,00	5,00
08	11890	OCEAN FLAVOUR LDA	AV FERNANDES LAVRADOR, 78	3830-745	ÍLHAVO	7,50	7,50
08	12308	Paula Isabel dos Santos Pires Martins	Rua Nova dos Aidos da Azurveira, 2 - 1º Esq.	3770-012	BUSTOS	5,00	5,00
08	12381	PCM DIVERSÕES, LDª	R. João Gonçalves Neto, 155	3810	AVEIRO	65,00	65,00
08	12393	SIMONE SIRIA CRUZ DOS SANTOS	Rua Principal - Perrães, 81 - A	3770-062	OIÃ	5,00	5,00
08	12514	AVEIRO -EXPO, E.M.	Parque de Feiras e Exposições de Aveiro - Rua D. Manuel de	3810-188	AVEIRO	4.919,00	6.050,37
08	12614	AVEIRO EXPO	Rua D. Manuel Almeida Trindade	3810-488	Aveiro	1.120,00	1.355,20
08	12665	Jose Manuel Gomes	Rua Tavares de Castro, 77 - A	3770-205	OLIVEIRA DO BAIRRO	65,00	65,00
08	12738	CONGRESS - ORGANIZAÇÃO E SECRETARIADO DE CON				1.470,00	1.778,70

CÂMARA MUNICIPAL DE AVEIRO

Débitos-Entidade

10/04/2013

Dados relativos ao período entre 01/01/2003 e 31/12/2012

SE	NºGuia	Nome	Morada	C.Postal	Localidade	Val. S/ IVA	Val. C/ IVA
08	12792	BANCO SANTANDER TOTTA, SA	Rua Júlio Dinis, 796 - 3º e 4º	4050-322	PORTO	5,00	5,00
08	13291	HOTEL PARAISO	Rua do Foral, 87	3770-909	OLIVEIRA DO BAIRRO	21,90	23,00
08	13295	CENARIORELAX UNIPESAOAL LDA	Bairro do Griné-Bloco 5 - 3º C	3810-038	AVEIRO	5,00	5,00
08	13304	EPPE - EMPRESA PORTUGUESA DE PUBLICIDADE EXTEI AV.ª BOAVISTA, 1790 - 5º		4100-115	PORTO	3.150,00	3.150,00
08	13352	Oliveira & Irmão, SA	Variante de Esgueira - Apart. 705	3801-851	AVEIRO	132,56	132,56
08	13484	JUVENTUDE COMUNISTA PORTUGUESA - JCP AVEIRO	Avenida Doutor Lourenço Peixinho, 168	3800	AVEIRO	163,00	163,00
08	13485	JUVENTUDE COMUNISTA PORTUGUESA - JCP AVEIRO	Avenida Doutor Lourenço Peixinho, 168	3800	AVEIRO	28,00	28,00
08	13670	EMA - ESTÁDIO MUNICIPAL DE AVEIRO, EM	Lugar de Taboeira	3804-508	ESGUEIRA	43,00	43,00
08	13671	EMA - ESTÁDIO MUNICIPAL DE AVEIRO, EM	Lugar de Taboeira	3804-508	ESGUEIRA	28,00	28,00
08	13672	EMA - ESTÁDIO MUNICIPAL DE AVEIRO, EM	Lugar de Taboeira	3804-508	ESGUEIRA	28,00	28,00
08	13673	EMA - ESTÁDIO MUNICIPAL DE AVEIRO, EM	Lugar de Taboeira	3804-508	ESGUEIRA	203,00	203,00
08	13677	EMA - ESTÁDIO MUNICIPAL DE AVEIRO, EM	Lugar de Taboeira	3804-508	ESGUEIRA	363,00	363,00
08	13679	Emídio Rodrigues de Sousa	Rua do Barreiro, 241 - Taipa	3800	AVEIRO	5,00	5,00
08	13697	EMA - ESTÁDIO MUNICIPAL DE AVEIRO, EM	Lugar de Taboeira	3804-508	ESGUEIRA	675,00	675,00
08	13760	José Luis Fernandes Simões	Rua do Centro Social-Lugar da VÁRZEA	4520	ST.MARIA DA FEIRA	2.311,49	2.750,67
08	13817	Oliveira & Irmão, SA	Variante de Esgueira - Apart. 705	3801-851	AVEIRO	17,99	17,99
08	13934	SERVIÇOS SOCIAIS DO MINISTÉRIO DAS FINANÇAS	Rua Saraiva de Carvalho, 2	1269-096	LISBOA	67,20	75,26
08	14063	Sara Miriam Teixeira Garrido	Rua da Agra Costa Lemos - Taboeira	3800-054	AVEIRO	5,00	5,00
08	14086	EDP - DISTRIBUIÇÃO DE ENERGIA, SA	RUA CAMILO CASTELO BRANCO, 43 - 2º	1050-044	LISBOA	361,90	361,90
08	14696	SERVIÇOS SOCIAIS DA UNIVERSIDADE DO MINHO	Campus de Gualtar	4710-057	BRAGA	491,51	500,00
08	14767	Associação Recreativa e Cultural de Espinhel	Edifício da Junta de Freguesia de Espinhel	3750-403	ESPINHEL	95,24	100,00
08	15116	Axa Portugal Comp Seguros Sa	Rua Gonçalo Sampaio, 39	4002-001	PORTO	31,40	37,99
08	16517	Divergames, Máquinas de Diversão, Lda	Rua Bartolomeu Dias, 366	4445	ERMESINDE	40,00	40,00
08	16725	EMA - ESTÁDIO MUNICIPAL DE AVEIRO, EM	Lugar de Taboeira	3804-508	ESGUEIRA	335,78	402,94
08	17030	Luís Filipe Madail Regado	Avª Dr. Lourenço Peixinho, 83 - 6.º Dto	3800	Aveiro	23,00	23,00
08	17273	Alfarroba - Ideias & Eventos, Lda	Largo Pedro Correia Marques, 2	1500-488	LISBOA	41,00	41,00
08	17276	Alfarroba - Ideias & Eventos, Lda	Largo Pedro Correia Marques, 2	1500-488	LISBOA	5,40	5,40
08	17315	MEIO FORTE	Rua Castilho, 65 - 3º. Direito	1250-068	LISBOA	1.683,00	1.683,00
08	17428	AveiroPolis - Soc. para o Desenvolvimento do Programa Polis	Avª Dr. Lourenço Peixinho, 6 - 2º - SALA 1	3800-159	AVEIRO	15.615,48	15.744,73
08	18018	COTEFIS - GESTÃO DE PROJECTOS, S.A.	Rua Prof. Mota Pinto, 42 - F - Esc. 2,09	4100-353	PORTO	25,00	25,00
08	18214	Auren Auditores & Associados, sroc, SA.	Rua Fradesso da Silveira -Complexo Alcântara Rio - Bloco C	1300-609	Lisboa	191,10	191,10
08	18502	CDS-PP	Largo Adelino Amaro da Costa, 5 - 1º	1149-063	LISBOA	23,00	23,00
08	18503	CDS-PP	Largo Adelino Amaro da Costa, 5 - 1º	1149-063	LISBOA	73,00	73,00
08	18504	CDS-PP	Largo Adelino Amaro da Costa, 5 - 1º	1149-063	LISBOA	300,00	360,00
08	18505	CDS-PP	Largo Adelino Amaro da Costa, 5 - 1º	1149-063	LISBOA	155,00	186,00

CÂMARA MUNICIPAL DE AVEIRO

Débitos-Entidade

10/04/2013

Dados relativos ao período entre 01/01/2003 e 31/12/2012

SE	NºGuia	Nome	Morada	C.Postal	Localidade	Val. S/ IVA	Val. C/ IVA
08	18506	CDS-PP	Largo Adelino Amaro da Costa, 5 - 1º	1149-063	LISBOA	25,00	30,00
08	18509	CDS-PP	Largo Adelino Amaro da Costa, 5 - 1º	1149-063	LISBOA	48,00	57,60
08	18514	LETRAS & SINAIS - COMUNICAÇÃO E IMAGEM	RUA LUÍS DE CAMÕES, 1 - D	2620-120	PÓVOA DE SANTO ADRIÃO	250,00	250,00
08	18515	LETRAS & SINAIS - COMUNICAÇÃO E IMAGEM	RUA LUÍS DE CAMÕES, 1 - D	2620-120	PÓVOA DE SANTO ADRIÃO	25,00	25,00
08	18656	COMISSÃO COORDENAÇÃO DESENVOLVIMENTO REGIO	Praça Marquês de Pombal-Edifício Governo Civil - 2ª Andar	3810-133	AVEIRO	1,35	1,35
08	19106	BELMIRO MATOS E SARDO, LDA	Rua Clube dos Galitos, 5 - Loja 2	3810	Aveiro	50,00	50,00
08	19110	BELMIRO MATOS E SARDO, LDA	Rua Clube dos Galitos, 5 - Loja 2	3810	Aveiro	15,00	15,00
08	19978	AVEIRO -EXPO, E.M.	Parque de Feiras e Exposições de Aveiro - Rua D. Manuel de	3810-188	AVEIRO	306,10	370,39
08	20064	AVEIRO -EXPO, E.M.	Parque de Feiras e Exposições de Aveiro - Rua D. Manuel de	3810-188	AVEIRO	3.086,10	3.086,10
08	20313	CACIA - Companhia Aveirense de Componentes para a Indús	Apartado 10-Rua da Junqueira	3801-653	AVEIRO CODEX	100,00	120,00
08	20587	UNICER DISTRIBUIÇÃO, SA	LEÇA DO BALIO	4450	MATOSINHOS	2.531,50	2.531,50
08	20914	On Spot Marketing	Rua da Piscina, 19	1495-151	ALGÉS	70,50	70,50
08	21033	LUSOTUFO - IND. TÊXTEIS IRMÃOS ROLAS, S.A	Rua Olivia e Florindo Cantinho, 290	3886-908	CORTEGAÇA	250,00	302,50
08	21106	Coordenação Nacional para a Infecção VIH/Sida	Palácio Bensaúde - Estrada da Luz, 153	1600-153	LISBOA	2.009,00	2.250,08
08	21808	GIMASpt	Largo Parracho Branco, Lote 309 - Praia da Vagueira - R/C E	3840-272	PRAIA DA VAGUEIRA	23,00	23,00
08	21981	BAVIERA, S.A.	Estrada Nacional 109 - Quinta do Simão, 22	3800-903	Aveiro	183,00	183,00
08	25219	ESCOLA SECUNDÁRIA DO 3º CICLO E.B. DR. MÁRIO SACI				28,00	28,00
08	25569	ECORIA - EMPRESA TURÍSTICA DA RIA DE AVEIRO, LDA	Rua Cândido dos Reis - 59 - B	3800-098	AVEIRO	178,50	178,50
08	25581	SPORT CLUBE BEIRA MAR	Apartado 1067	3810-191	AVEIRO	.083.200,00	.083.200,00
08	25583	SERVIÇOS MUNICIPALIZADOS DE AVEIRO	Avenida Adelino Amaro da Costa, 4 - Apartado 350 EC Aveiro	3811-905	AVEIRO	593.499,18	593.499,18
09	7	JOSÉ CARLOS RIBEIRO DAS NEVES	Rua da Cova do ouro, 20	3810-240	AVEIRO	544,50	544,50
09	8	FERNANDO MATOS E NEVES, LDA	Rua Dr. Nascimento Leitão, 6	3810-180	AVEIRO	1.944,50	1.944,50
09	13	Sandrina Manuela Simões Balcão Ferreira	Rua da Capela das Almas, 5	3800	AVEIRO	86,16	86,16
09	14	Maria Otília Nogueira de Almeida	Rua Dr Alberto Souto, 24 - 1º-Sala 3	3800	Aveiro	116,00	116,00
09	15	Maria Otília Nogueira de Almeida	Rua Dr Alberto Souto, 24 - 1º-Sala 3	3800	Aveiro	85,00	85,00
09	16	Maria Otília Nogueira de Almeida	Rua Dr Alberto Souto, 24 - 1º-Sala 3	3800	Aveiro	85,00	85,00
09	17	Maria Otília Nogueira de Almeida	Rua Dr Alberto Souto, 24 - 1º-Sala 3	3800	Aveiro	85,00	85,00
09	25	Maria Otília Nogueira de Almeida	Rua Dr Alberto Souto, 24 - 1º-Sala 3	3800	Aveiro	85,00	85,00
09	26	Maria Otília Nogueira de Almeida	Rua Dr Alberto Souto, 24 - 1º-Sala 3	3800	Aveiro	85,00	85,00
09	27	Maria Otília Nogueira de Almeida	Rua Dr Alberto Souto, 24 - 1º-Sala 3	3800	Aveiro	85,00	85,00
09	28	António dos Santos Silva	Rua Cilha Sardinha, 24	3800-801	EIXO	729,50	729,50
09	29	Maria Otília Nogueira de Almeida	Rua Dr Alberto Souto, 24 - 1º-Sala 3	3800	Aveiro	85,00	85,00
09	30	Maria Otília Nogueira de Almeida	Rua Dr Alberto Souto, 24 - 1º-Sala 3	3800	Aveiro	85,00	85,00
09	31	Maria Otília Nogueira de Almeida	Rua Dr Alberto Souto, 24 - 1º-Sala 3	3800	Aveiro	85,00	85,00
09	32	Maria Otília Nogueira de Almeida	Rua Dr Alberto Souto, 24 - 1º-Sala 3	3800	Aveiro	85,00	85,00

CÂMARA MUNICIPAL DE AVEIRO

Débitos-Entidade

10/04/2013

Dados relativos ao período entre 01/01/2003 e 31/12/2012

SE	NºGuia	Nome	Morada	C.Postal	Localidade	Val. S/ IVA	Val. C/ IVA
09	45	Diva Ferreira Lopes Silva Rocha	Verdemilho	3810	GLÓRIA	1.044,50	1.044,50
09	53	Martins Soares & Filhos, Lda	Rua da República, 389	3800-533	CACIA	170,00	170,00
09	54	Martins Soares & Filhos, Lda	Rua da República, 389	3800-533	CACIA	170,00	170,00
09	55	Martins Soares & Filhos, Lda	Rua da República, 389	3800-533	CACIA	170,00	170,00
09	56	Martins Soares & Filhos, Lda	Rua da República, 389	3800-533	CACIA	170,00	170,00
09	57	Martins Soares & Filhos, Lda	Rua da República, 389	3800-533	CACIA	170,00	170,00
09	58	Martins Soares & Filhos, Lda	Rua da República, 389	3800-533	CACIA	170,00	170,00
09	59	Martins Soares & Filhos, Lda	Rua da República, 389	3800-533	CACIA	170,00	170,00
09	60	Martins Soares & Filhos, Lda	Rua da República, 389	3800-533	CACIA	170,00	170,00
09	61	Martins Soares & Filhos, Lda	Rua da República, 389	3800-533	CACIA	170,00	170,00
09	62	Martins Soares & Filhos, Lda	Rua da República, 389	3800-533	CACIA	170,00	170,00
09	63	Martins Soares & Filhos, Lda	Rua da República, 389	3800-533	CACIA	170,00	170,00
09	64	Martins Soares & Filhos, Lda	Rua da República, 389	3800-533	CACIA	170,00	170,00
09	65	Martins Soares & Filhos, Lda	Rua da República, 389	3800-533	CACIA	170,00	170,00
09	66	Martins Soares & Filhos, Lda	Rua da República, 389	3800-533	CACIA	170,00	170,00
09	67	Martins Soares & Filhos, Lda	Rua da República, 389	3800-533	CACIA	170,00	170,00
09	68	Martins Soares & Filhos, Lda	Rua da República, 389	3800-533	CACIA	170,00	170,00
09	69	Martins Soares & Filhos, Lda	Rua da República, 389	3800-533	CACIA	170,00	170,00
09	70	Martins Soares & Filhos, Lda	Rua da República, 389	3800-533	CACIA	170,00	170,00
09	71	Martins Soares & Filhos, Lda	Rua da República, 389	3800-533	CACIA	170,00	170,00
09	72	Martins Soares & Filhos, Lda	Rua da República, 389	3800-533	CACIA	170,00	170,00
09	73	Martins Soares & Filhos, Lda	Rua da República, 389	3800-533	CACIA	170,00	170,00
09	74	Martins Soares & Filhos, Lda	Rua da República, 389	3800-533	CACIA	170,00	170,00
09	90	MANUEL ANTÓNIO GONÇALVES DA SILVA	Rua Monsenhor João Gonçalves Gaspar - Lote 6	3800-771	EIXO	30,00	30,00
09	91	MANUEL ANTÓNIO GONÇALVES DA SILVA	Rua Monsenhor João Gonçalves Gaspar - Lote 6	3800-771	EIXO	30,00	30,00
09	92	MANUEL ANTÓNIO GONÇALVES DA SILVA	Rua Monsenhor João Gonçalves Gaspar - Lote 6	3800-771	EIXO	30,00	30,00
09	93	MANUEL ANTÓNIO GONÇALVES DA SILVA	Rua Monsenhor João Gonçalves Gaspar - Lote 6	3800-771	EIXO	94,50	94,50
09	94	MANUEL ANTÓNIO GONÇALVES DA SILVA	Rua Monsenhor João Gonçalves Gaspar - Lote 6	3800-771	EIXO	30,00	30,00
09	95	MANUEL ANTÓNIO GONÇALVES DA SILVA	Rua Monsenhor João Gonçalves Gaspar - Lote 6	3800-771	EIXO	5.074,50	5.074,50
09	96	MANUEL ANTÓNIO GONÇALVES DA SILVA	Rua Monsenhor João Gonçalves Gaspar - Lote 6	3800-771	EIXO	30,00	30,00
09	97	MANUEL ANTÓNIO GONÇALVES DA SILVA	Rua Monsenhor João Gonçalves Gaspar - Lote 6	3800-771	EIXO	30,00	30,00
09	98	Martelo e Tábuas - Construções, LDA	Rua Soalheira, 75	3810-372	AVEIRO	1.324,50	1.324,50
09	99	MANUEL ANTÓNIO GONÇALVES DA SILVA	Rua Monsenhor João Gonçalves Gaspar - Lote 6	3800-771	EIXO	30,00	30,00
09	106	JOSÉ MANUEL FERNANDES LOPES				20,00	20,00
09	107	JOSÉ MANUEL FERNANDES LOPES				20,00	20,00

CÂMARA MUNICIPAL DE AVEIRO

Débitos-Entidade

10/04/2013

Dados relativos ao período entre 01/01/2003 e 31/12/2012

SE	NºGuia	Nome	Morada	C.Postal	Localidade	Val. S/ IVA	Val. C/ IVA
09	108	JOSÉ MANUEL FERNANDES LOPES				20,00	20,00
09	109	Maria Dulce Gomes Lopes	Rua Amadeu do Vale	3800	AVEIRO	49,00	49,00
09	110	Maria Dulce Gomes Lopes	Rua Amadeu do Vale	3800	AVEIRO	49,00	49,00
09	111	Maria Dulce Gomes Lopes	Rua Amadeu do Vale	3800	AVEIRO	112,33	112,33
09	112	Maria Dulce Gomes Lopes	Rua Amadeu do Vale	3800	AVEIRO	362,33	362,33
09	113	Maria Dulce Gomes Lopes	Rua Amadeu do Vale	3800	AVEIRO	362,33	362,33
09	114	Maria Dulce Gomes Lopes	Rua Amadeu do Vale	3800	AVEIRO	362,33	362,33
09	115	EUROPAUTO - JOAQUIM JESUS S. ALMEIDA & ALMEIDA,	R. 31 DE JANEIRO, 149	3800-547	CACIA	362,33	362,33
09	116	Maria Dulce Gomes Lopes	Rua Amadeu do Vale	3800	AVEIRO	362,33	362,33
09	117	Maria Dulce Gomes Lopes	Rua Amadeu do Vale	3800	AVEIRO	112,33	112,33
09	118	Maria Dulce Gomes Lopes	Rua Amadeu do Vale	3800	AVEIRO	112,33	112,33
09	119	David Alexandre Reis Jesus	Bairro N.sra Necessidades, 30	3800-261	AVEIRO	83,33	83,33
09	120	David Alexandre Reis Jesus	Bairro N.sra Necessidades, 30	3800-261	AVEIRO	83,33	83,33
09	121	David Alexandre Reis Jesus	Bairro N.sra Necessidades, 30	3800-261	AVEIRO	83,33	83,33
09	122	David Alexandre Reis Jesus	Bairro N.sra Necessidades, 30	3800-261	AVEIRO	83,33	83,33
09	123	David Alexandre Reis Jesus	Bairro N.sra Necessidades, 30	3800-261	AVEIRO	83,33	83,33
09	124	David Alexandre Reis Jesus	Bairro N.sra Necessidades, 30	3800-261	AVEIRO	83,33	83,33
09	125	David Alexandre Reis Jesus	Bairro N.sra Necessidades, 30	3800-261	AVEIRO	83,33	83,33
09	126	David Alexandre Reis Jesus	Bairro N.sra Necessidades, 30	3800-261	AVEIRO	83,33	83,33
09	135	Rosa de Ascensão Dias Saraiva	Almas da Areosa	3750	AGUEDA	344,50	344,50
09	137	Volybox-Oficina de Reparação Automóvel Lda	Rua Direira, 54	3810	OLIVEIRINHA	466,69	466,69
09	138	Volybox-Oficina de Reparação Automóvel Lda	Rua Direira, 54	3810	OLIVEIRINHA	415,66	415,66
09	139	Volybox-Oficina de Reparação Automóvel Lda	Rua Direira, 54	3810	OLIVEIRINHA	710,16	710,16
09	140	Volybox-Oficina de Reparação Automóvel Lda	Rua Direira, 54	3810	OLIVEIRINHA	415,66	415,66
09	141	Volybox-Oficina de Reparação Automóvel Lda	Rua Direira, 54	3810	OLIVEIRINHA	415,66	415,66
09	142	Volybox-Oficina de Reparação Automóvel Lda	Rua Direira, 54	3810	OLIVEIRINHA	415,66	415,66
09	144	CAETANO AUTO, S.A.	Estrada Nacional, 109	3800-549	CACIA	30.044,50	30.044,50
09	154	ARMANDO & FÁTIMA - EMPREITEIROS, LDA	Rua Direita, 381 - Vessada	3810-607	Nariz	794,50	794,50
09	158	Antonio Jorge Dias Correia	Urb.santiago Bloco 25 R/c A - aveiro	3810	Aveiro	344,50	344,50
09	159	Cravos & Tomás Lda	Largo Praca Peixe, 3 - 4	3800	AVEIRO	544,50	544,50
09	160	CASA TEIXEIRA - JOSÉ MARIA DE SOUSA TEIXEIRA & FIL	Zona Industrial de Taboeira - Esgueira	3800-055	AVEIRO	208,00	208,00
09	161	Domingos António Clara	Rua do Barreiro, 22	3810	AVEIRO	652,50	652,50
09	162	CASA TEIXEIRA - JOSÉ MARIA DE SOUSA TEIXEIRA & FIL	Zona Industrial de Taboeira - Esgueira	3800-055	AVEIRO	208,00	208,00
09	163	CASA TEIXEIRA - JOSÉ MARIA DE SOUSA TEIXEIRA & FIL	Zona Industrial de Taboeira - Esgueira	3800-055	AVEIRO	208,00	208,00
09	164	CASA TEIXEIRA - JOSÉ MARIA DE SOUSA TEIXEIRA & FIL	Zona Industrial de Taboeira - Esgueira	3800-055	AVEIRO	208,00	208,00

CÂMARA MUNICIPAL DE AVEIRO

Débitos-Entidade

10/04/2013

Dados relativos ao período entre 01/01/2003 e 31/12/2012

SE	NºGuia	Nome	Morada	C.Postal	Localidade	Val. S/ IVA	Val. C/ IVA
09	165	Paula Cristina dos Santos Aidos	Rua 25 de Abril, 96	3800-564	CACIA	94,50	94,50
09	166	Paula Cristina dos Santos Aidos	Rua 25 de Abril, 96	3800-564	CACIA	50,00	50,00
09	167	BELMIRO MATOS E SARDO, LDA	Rua Clube dos Galitos, 5 - Loja 2	3810	Aveiro	3.094,50	3.094,50
09	168	NUNO ALEXANDRE BRANCO TELES VIDAL	RUA LUIS DE CAMOES, 99	3810	AVEIRO	469,20	469,20
09	169	Paula Cristina dos Santos Aidos	Rua 25 de Abril, 96	3800-564	CACIA	50,00	50,00
09	170	Paula Cristina dos Santos Aidos	Rua 25 de Abril, 96	3800-564	CACIA	50,00	50,00
09	171	Paula Cristina dos Santos Aidos	Rua 25 de Abril, 96	3800-564	CACIA	50,00	50,00
09	172	Francisco Cabeça Maia	Rua Dr. Francisco Sá Carneiro - Lote 6, Sector D	3810-250	AVEIRO	194,50	194,50
09	173	Paula Cristina dos Santos Aidos	Rua 25 de Abril, 96	3800-564	CACIA	50,00	50,00
09	174	Paula Cristina dos Santos Aidos	Rua 25 de Abril, 96	3800-564	CACIA	50,00	50,00
09	175	Paula Cristina dos Santos Aidos	Rua 25 de Abril, 96	3800-564	CACIA	50,00	50,00
09	176	Paula Cristina dos Santos Aidos	Rua 25 de Abril, 96	3800-564	CACIA	50,00	50,00
09	202	Fernando Neto	TRAVESSA DE ESPIRITO SANTO	3810	Aveiro	100,00	100,00
09	207	OLARIA RESTAURANTE - RIA ANIMA, LDA	Centro Cultural de Congressos	3800-200	AVEIRO	209,50	209,50
09	208	OLARIA RESTAURANTE - RIA ANIMA, LDA	Centro Cultural de Congressos	3800-200	AVEIRO	145,00	145,00
09	209	OLARIA RESTAURANTE - RIA ANIMA, LDA	Centro Cultural de Congressos	3800-200	AVEIRO	145,00	145,00
09	210	OLARIA RESTAURANTE - RIA ANIMA, LDA	Centro Cultural de Congressos	3800-200	AVEIRO	145,00	145,00
09	211	OLARIA RESTAURANTE - RIA ANIMA, LDA	Centro Cultural de Congressos	3800-200	AVEIRO	145,00	145,00
09	212	MARIANA MATOS DA COSTA MARQUES	Rua Dr. António Alberto Dias	3800-376	ESGUEIRA	226,00	226,00
09	213	MARIANA MATOS DA COSTA MARQUES	Rua Dr. António Alberto Dias	3800-376	ESGUEIRA	175,00	175,00
09	214	MARIANA MATOS DA COSTA MARQUES	Rua Dr. António Alberto Dias	3800-376	ESGUEIRA	175,00	175,00
09	215	FERREIRA & SERANO - CONSTRUÇÕES, LDA	Rua Principal da Vigia, 102	3840	Santo Andre de Vagos	969,50	969,50
09	216	MARIANA MATOS DA COSTA MARQUES	Rua Dr. António Alberto Dias	3800-376	ESGUEIRA	175,00	175,00
09	217	OLARIA RESTAURANTE - RIA ANIMA, LDA	Centro Cultural de Congressos	3800-200	AVEIRO	175,00	175,00
09	218	OLARIA RESTAURANTE - RIA ANIMA, LDA	Centro Cultural de Congressos	3800-200	AVEIRO	175,00	175,00
09	219	OLARIA RESTAURANTE - RIA ANIMA, LDA	Centro Cultural de Congressos	3800-200	AVEIRO	175,00	175,00
09	220	OLARIA RESTAURANTE - RIA ANIMA, LDA	Centro Cultural de Congressos	3800-200	AVEIRO	175,00	175,00
09	221	OLARIA RESTAURANTE - RIA ANIMA, LDA	Centro Cultural de Congressos	3800-200	AVEIRO	175,00	175,00
09	222	OLARIA RESTAURANTE - RIA ANIMA, LDA	Centro Cultural de Congressos	3800-200	AVEIRO	195,00	195,00
09	223	OLARIA RESTAURANTE - RIA ANIMA, LDA	Centro Cultural de Congressos	3800-200	AVEIRO	145,00	145,00
09	224	OLARIA RESTAURANTE - RIA ANIMA, LDA	Centro Cultural de Congressos	3800-200	AVEIRO	145,00	145,00
09	225	OLARIA RESTAURANTE - RIA ANIMA, LDA	Centro Cultural de Congressos	3800-200	AVEIRO	145,00	145,00
09	226	OLARIA RESTAURANTE - RIA ANIMA, LDA	Centro Cultural de Congressos	3800-200	AVEIRO	145,00	145,00
09	227	OLARIA RESTAURANTE - RIA ANIMA, LDA	Centro Cultural de Congressos	3800-200	AVEIRO	145,00	145,00
09	228	OLARIA RESTAURANTE - RIA ANIMA, LDA	Centro Cultural de Congressos	3800-200	AVEIRO	145,00	145,00

CÂMARA MUNICIPAL DE AVEIRO

Débitos-Entidade

10/04/2013

Dados relativos ao período entre 01/01/2003 e 31/12/2012

SE	NºGuia	Nome	Morada	C.Postal	Localidade	Val. S/ IVA	Val. C/ IVA
09	229	ADMINISTRAÇÃO DO COND.	AV DR LOURENÇO PEIXINH AV DR LOURENÇO PEIXINHO 105	3800	AVEIRO	195,00	195,00
09	230	Carlos Marquez & Valente, Lda	Rua Almirante Cândido dos Reis, 145 - 147	3800-097	Vera Cruz	347,00	347,00
09	231	Carlos Marquez & Valente, Lda	Rua Almirante Cândido dos Reis, 145 - 147	3800-097	Vera Cruz	154,00	154,00
09	232	Carlos Marquez & Valente, Lda	Rua Almirante Cândido dos Reis, 145 - 147	3800-097	Vera Cruz	154,00	154,00
09	233	Carlos Marquez & Valente, Lda	Rua Almirante Cândido dos Reis, 145 - 147	3800-097	Vera Cruz	154,00	154,00
09	234	ADMINISTRAÇÃO DO COND.	AV DR LOURENÇO PEIXINH AV DR LOURENÇO PEIXINHO 105	3800	AVEIRO	154,00	154,00
09	235	ADMINISTRAÇÃO DO COND.	AV DR LOURENÇO PEIXINH AV DR LOURENÇO PEIXINHO 105	3800	AVEIRO	154,00	154,00
09	236	ADMINISTRAÇÃO DO COND.	AV DR LOURENÇO PEIXINH AV DR LOURENÇO PEIXINHO 105	3800	AVEIRO	154,00	154,00
09	237	Carlos Marquez & Valente, Lda	Rua Almirante Cândido dos Reis, 145 - 147	3800-097	Vera Cruz	104,00	104,00
09	238	Carlos Marquez & Valente, Lda	Rua Almirante Cândido dos Reis, 145 - 147	3800-097	Vera Cruz	104,00	104,00
09	239	Carlos Marquez & Valente, Lda	Rua Almirante Cândido dos Reis, 145 - 147	3800-097	Vera Cruz	104,00	104,00
09	240	Carlos Marquez & Valente, Lda	Rua Almirante Cândido dos Reis, 145 - 147	3800-097	Vera Cruz	104,00	104,00
09	241	Carlos Marquez & Valente, Lda	Rua Almirante Cândido dos Reis, 145 - 147	3800-097	Vera Cruz	104,00	104,00
09	244	TRÊS SILVAS - INDUSTRIA DE MOBILIÁRIO, LDA	E.N. 109 - Variante de Cacia	3800-533	CACIA	601,00	601,00
09	248	ASSOCIAÇÃO DE BARES DE AVEIRO	RUA 1º VISCONDE DA GRANJA, 59	3800-244	AVEIRO	1.294,50	1.294,50
09	256	Via Publicitária II	Avenida da Estação - Lote 2 - fracção C	3770-059	Oiã	325,00	325,00
09	257	Via Publicitária II	Avenida da Estação - Lote 2 - fracção C	3770-059	Oiã	325,00	325,00
09	258	Via Publicitária II	Avenida da Estação - Lote 2 - fracção C	3770-059	Oiã	325,00	325,00
09	267	IEPEP- Instalações e Exploração de Publicidade Exterior de F Estrada Cruz dos Cavalinhos, 27		2745-610	Barcarena	125,00	125,00
09	268	IEPEP- Instalações e Exploração de Publicidade Exterior de F Estrada Cruz dos Cavalinhos, 27		2745-610	Barcarena	125,00	125,00
09	269	IEPEP- Instalações e Exploração de Publicidade Exterior de F Estrada Cruz dos Cavalinhos, 27		2745-610	Barcarena	125,00	125,00
09	270	IEPEP- Instalações e Exploração de Publicidade Exterior de F Estrada Cruz dos Cavalinhos, 27		2745-610	Barcarena	125,00	125,00
09	271	IEPEP- Instalações e Exploração de Publicidade Exterior de F Estrada Cruz dos Cavalinhos, 27		2745-610	Barcarena	125,00	125,00
09	272	IEPEP- Instalações e Exploração de Publicidade Exterior de F Estrada Cruz dos Cavalinhos, 27		2745-610	Barcarena	125,00	125,00
09	273	IEPEP- Instalações e Exploração de Publicidade Exterior de F Estrada Cruz dos Cavalinhos, 27		2745-610	Barcarena	125,00	125,00
09	282	Maria José Amaral Gonçalves Carinha	Avenida Riamar - Casa 28	3800-901	SÃO JACINTO	25,00	25,00
09	283	Maria José Amaral Gonçalves Carinha	Avenida Riamar - Casa 28	3800-901	SÃO JACINTO	25,00	25,00
09	284	Maria José Amaral Gonçalves Carinha	Avenida Riamar - Casa 28	3800-901	SÃO JACINTO	25,00	25,00
09	285	Maria José Amaral Gonçalves Carinha	Avenida Riamar - Casa 28	3800-901	SÃO JACINTO	25,00	25,00
09	286	Maria José Amaral Gonçalves Carinha	Avenida Riamar - Casa 28	3800-901	SÃO JACINTO	25,00	25,00
09	287	Maria José Amaral Gonçalves Carinha	Avenida Riamar - Casa 28	3800-901	SÃO JACINTO	25,00	25,00
09	288	Maria José Amaral Gonçalves Carinha	Avenida Riamar - Casa 28	3800-901	SÃO JACINTO	25,00	25,00
09	289	Maria José Amaral Gonçalves Carinha	Avenida Riamar - Casa 28	3800-901	SÃO JACINTO	25,00	25,00
09	290	Maria José Amaral Gonçalves Carinha	Avenida Riamar - Casa 28	3800-901	SÃO JACINTO	25,00	25,00
09	291	Salão de Cabeleireiros Avenida, Lda	Av. Dr Lourenço Peixinho, 10 - loja 14 - piso 0	3800	AVEIRO	129,00	129,00

CÂMARA MUNICIPAL DE AVEIRO

Débitos-Entidade

10/04/2013

Dados relativos ao período entre 01/01/2003 e 31/12/2012

SE	NºGuia	Nome	Morada	C.Postal	Localidade	Val. S/ IVA	Val. C/ IVA
09	292	Salão de Cabeleireiros Avenida, Lda	Av. Dr Lourenço Peixinho, 10 - loja 14 - piso 0	3800	AVEIRO	129,00	129,00
09	293	Maria José Amaral Gonçalves Carinha	Avenida Riamar - Casa 28	3800-901	SÃO JACINTO	25,00	25,00
09	294	Maria José Amaral Gonçalves Carinha	Avenida Riamar - Casa 28	3800-901	SÃO JACINTO	25,00	25,00
09	295	Salão de Cabeleireiros Avenida, Lda	Av. Dr Lourenço Peixinho, 10 - loja 14 - piso 0	3800	AVEIRO	129,00	129,00
09	296	Salão de Cabeleireiros Avenida, Lda	Av. Dr Lourenço Peixinho, 10 - loja 14 - piso 0	3800	AVEIRO	129,00	129,00
09	297	Salão de Cabeleireiros Avenida, Lda	Av. Dr Lourenço Peixinho, 10 - loja 14 - piso 0	3800	AVEIRO	129,00	129,00
09	298	Salão de Cabeleireiros Avenida, Lda	Av. Dr Lourenço Peixinho, 10 - loja 14 - piso 0	3800	AVEIRO	129,00	129,00
09	299	Salão de Cabeleireiros Avenida, Lda	Av. Dr Lourenço Peixinho, 10 - loja 14 - piso 0	3800	AVEIRO	129,00	129,00
09	300	Salão de Cabeleireiros Avenida, Lda	Av. Dr Lourenço Peixinho, 10 - loja 14 - piso 0	3800	AVEIRO	129,00	129,00
09	301	Maria José Amaral Gonçalves Carinha	Avenida Riamar - Casa 28	3800-901	SÃO JACINTO	25,00	25,00
09	302	Maria José Amaral Gonçalves Carinha	Avenida Riamar - Casa 28	3800-901	SÃO JACINTO	25,00	25,00
09	370	Iberdieta - Produtos dietéticos,Lda	Rua Sra dos Aflitos, 22	3800-160	AVEIRO	60,00	60,00
09	371	Iberdieta - Produtos dietéticos,Lda	Rua Sra dos Aflitos, 22	3800-160	AVEIRO	60,00	60,00
09	372	Iberdieta - Produtos dietéticos,Lda	Rua Sra dos Aflitos, 22	3800-160	AVEIRO	60,00	60,00
09	373	Iberdieta - Produtos dietéticos,Lda	Rua Sra dos Aflitos, 22	3800-160	AVEIRO	60,00	60,00
09	374	Iberdieta - Produtos dietéticos,Lda	Rua Sra dos Aflitos, 22	3800-160	AVEIRO	60,00	60,00
09	375	Iberdieta - Produtos dietéticos,Lda	Rua Sra dos Aflitos, 22	3800-160	AVEIRO	60,00	60,00
09	376	AVEILAR - IMÓVEIS, LDA	Rua do Brasil, 28 -	3800-009	AVEIRO	160,00	160,00
09	377	AVEILAR - IMÓVEIS, LDA	Rua do Brasil, 28 -	3800-009	AVEIRO	100,00	100,00
09	385	Cristina Maria Teixeira de Jesus- Cabeleireiro GEMINI	Rua dos Matos Novos - Vilarinho, 51 -	3800	Aveiro	42,00	42,00
09	386	Cristina Maria Teixeira de Jesus- Cabeleireiro GEMINI	Rua dos Matos Novos - Vilarinho, 51 -	3800	Aveiro	42,00	42,00
09	387	Cristina Maria Teixeira de Jesus- Cabeleireiro GEMINI	Rua dos Matos Novos - Vilarinho, 51 -	3800	Aveiro	42,00	42,00
09	388	Cristina Maria Teixeira de Jesus- Cabeleireiro GEMINI	Rua dos Matos Novos - Vilarinho, 51 -	3800	Aveiro	42,00	42,00
09	389	Cristina Maria Teixeira de Jesus- Cabeleireiro GEMINI	Rua dos Matos Novos - Vilarinho, 51 -	3800	Aveiro	42,00	42,00
09	390	Cristina Maria Teixeira de Jesus- Cabeleireiro GEMINI	Rua dos Matos Novos - Vilarinho, 51 -	3800	Aveiro	42,00	42,00
09	391	Cristina Maria Teixeira de Jesus- Cabeleireiro GEMINI	Rua dos Matos Novos - Vilarinho, 51 -	3800	Aveiro	42,00	42,00
09	392	Cristina Maria Teixeira de Jesus- Cabeleireiro GEMINI	Rua dos Matos Novos - Vilarinho, 51 -	3800	Aveiro	42,00	42,00
09	393	Cristina Maria Teixeira de Jesus- Cabeleireiro GEMINI	Rua dos Matos Novos - Vilarinho, 51 -	3800	Aveiro	42,00	42,00
09	394	Cristina Maria Teixeira de Jesus- Cabeleireiro GEMINI	Rua dos Matos Novos - Vilarinho, 51 -	3800	Aveiro	42,00	42,00
09	395	Cristina Maria Teixeira de Jesus- Cabeleireiro GEMINI	Rua dos Matos Novos - Vilarinho, 51 -	3800	Aveiro	42,00	42,00
09	396	Cristina Maria Teixeira de Jesus- Cabeleireiro GEMINI	Rua dos Matos Novos - Vilarinho, 51 -	3800	Aveiro	42,00	42,00
09	397	Cristina Maria Teixeira de Jesus- Cabeleireiro GEMINI	Rua dos Matos Novos - Vilarinho, 51 -	3800	Aveiro	42,00	42,00
09	398	Cristina Maria Teixeira de Jesus- Cabeleireiro GEMINI	Rua dos Matos Novos - Vilarinho, 51 -	3800	Aveiro	42,00	42,00
09	399	Cristina Maria Teixeira de Jesus- Cabeleireiro GEMINI	Rua dos Matos Novos - Vilarinho, 51 -	3800	Aveiro	42,00	42,00
09	400	Cristina Maria Teixeira de Jesus- Cabeleireiro GEMINI	Rua dos Matos Novos - Vilarinho, 51 -	3800	Aveiro	42,00	42,00

CÂMARA MUNICIPAL DE AVEIRO

Débitos-Entidade

10/04/2013

Dados relativos ao período entre 01/01/2003 e 31/12/2012

SE	NºGuia	Nome	Morada	C.Postal	Localidade	Val. S/ IVA	Val. C/ IVA
09	401	Cristina Maria Teixeira de Jesus- Cabeleireiro GEMINI	Rua dos Matos Novos - Vilarinho, 51 -	3800	Aveiro	42,00	42,00
09	402	Cristina Maria Teixeira de Jesus- Cabeleireiro GEMINI	Rua dos Matos Novos - Vilarinho, 51 -	3800	Aveiro	42,00	42,00
09	403	Cristina Maria Teixeira de Jesus- Cabeleireiro GEMINI	Rua dos Matos Novos - Vilarinho, 51 -	3800	Aveiro	42,00	42,00
09	404	Cristina Maria Teixeira de Jesus- Cabeleireiro GEMINI	Rua dos Matos Novos - Vilarinho, 51 -	3800	Aveiro	42,00	42,00
09	435	Jose Antonio Oliveira Garcia	Rua da Boavista			42,00	42,00
09	436	Jose Antonio Oliveira Garcia	Rua da Boavista			42,00	42,00
09	437	Jose Antonio Oliveira Garcia	Rua da Boavista			42,00	42,00
09	438	Jose Antonio Oliveira Garcia	Rua da Boavista			42,00	42,00
09	439	Jose Antonio Oliveira Garcia	Rua da Boavista			42,00	42,00
09	440	Jose Antonio Oliveira Garcia	Rua da Boavista			42,00	42,00
09	441	Jose Antonio Oliveira Garcia	Rua da Boavista			42,00	42,00
09	442	Jose Antonio Oliveira Garcia	Rua da Boavista			42,00	42,00
09	443	Jose Antonio Oliveira Garcia	Rua da Boavista			42,00	42,00
09	444	Jose Antonio Oliveira Garcia	Rua da Boavista			42,00	42,00
09	445	Jose Antonio Oliveira Garcia	Rua da Boavista			42,00	42,00
09	451	Florbela Silva Almeida Coutinho	Rua do Urjal - Vivendas Alegria, 33 - B	3830-173	Ílhavo	25,00	25,00
09	452	Florbela Silva Almeida Coutinho	Rua do Urjal - Vivendas Alegria, 33 - B	3830-173	Ílhavo	25,00	25,00
09	453	Florbela Silva Almeida Coutinho	Rua do Urjal - Vivendas Alegria, 33 - B	3830-173	Ílhavo	25,00	25,00
09	454	Florbela Silva Almeida Coutinho	Rua do Urjal - Vivendas Alegria, 33 - B	3830-173	Ílhavo	25,00	25,00
09	455	Florbela Silva Almeida Coutinho	Rua do Urjal - Vivendas Alegria, 33 - B	3830-173	Ílhavo	25,00	25,00
09	475	Filipe Manuel Lourenço Paciencia	Rua Capela das Almas - Lote 7	3810	Aveiro	106,85	106,85
09	476	Filipe Manuel Lourenço Paciencia	Rua Capela das Almas - Lote 7	3810	Aveiro	62,35	62,35
09	477	Filipe Manuel Lourenço Paciencia	Rua Capela das Almas - Lote 7	3810	Aveiro	62,35	62,35
09	478	Filipe Manuel Lourenço Paciencia	Rua Capela das Almas - Lote 7	3810	Aveiro	62,35	62,35
09	481	Carlos Simões Barrocas	Urbanização Ribas Parque - Bloco G, 1º F	3830	ILHAVO	50,00	50,00
09	482	Carlos Simões Barrocas	Urbanização Ribas Parque - Bloco G, 1º F	3830	ILHAVO	50,00	50,00
09	483	Carlos Simões Barrocas	Urbanização Ribas Parque - Bloco G, 1º F	3830	ILHAVO	50,00	50,00
09	484	Carlos Simões Barrocas	Urbanização Ribas Parque - Bloco G, 1º F	3830	ILHAVO	50,00	50,00
09	485	Carlos Simões Barrocas	Urbanização Ribas Parque - Bloco G, 1º F	3830	ILHAVO	50,00	50,00
09	486	Carlos Simões Barrocas	Urbanização Ribas Parque - Bloco G, 1º F	3830	ILHAVO	50,00	50,00
09	487	Carlos Simões Barrocas	Urbanização Ribas Parque - Bloco G, 1º F	3830	ILHAVO	50,00	50,00
09	488	Carlos Simões Barrocas	Urbanização Ribas Parque - Bloco G, 1º F	3830	ILHAVO	50,00	50,00
09	489	Carlos Simões Barrocas	Urbanização Ribas Parque - Bloco G, 1º F	3830	ILHAVO	50,00	50,00
09	490	Carlos Simões Barrocas	Urbanização Ribas Parque - Bloco G, 1º F	3830	ILHAVO	50,00	50,00
12	13	FRUTARIA AVEIRENSE	Av. Dr. Lourenço Peixinho, 224	3800	AVEIRO	57,67	57,67

CÂMARA MUNICIPAL DE AVEIRO

Débitos-Entidade

10/04/2013

Dados relativos ao período entre 01/01/2003 e 31/12/2012

SE	NºGuia	Nome	Morada	C.Postal	Localidade	Val. S/ IVA	Val. C/ IVA
12	18	Sociedade Agricola Pereira e Oliveira Lda	Rua Santo António, 51	3770-054	OIÃ	12,55	12,55
12	33	Liz Valente & Vital Lda	Rua Dr Nascimento Leitão, 24 - Apartado 170	3800	AVEIRO	12,10	12,10
12	69	Padaria Pastelaria Doce Quintães, Lda	Rua Direita de Quintãs, 171	3810	AVEIRO	27,88	27,88
12	85	Maria Conceicao Pereira Carvalho	R. Dr. Marques Costa - sarraz	3800	AVEIRO	12,55	12,55
12	113	Fatias com Charme - Unipessoal, Lda	Rua Pedro Calado, 2 - Vales	3865-285	SALREU	27,88	27,88
12	114	Manuel Antunes dos Santos	Travessadas Soalheiras	3810	Aveiro	12,55	12,55
12	116	Manuel Antunes dos Santos	Travessadas Soalheiras	3810	Aveiro	12,55	12,55
12	134	Frutos da Terra -Comercio de Frutas e pro. lda	Rua Conselheiro Luis de Magalhaes, 4	3800	Aveiro	43,63	43,63
12	143	Rui Miguel Ramos Gomes	Rua da Esperança, Lote 13 - R/c Dt.	3800	AVEIRO	26,88	26,88
12	145	ANTERO PEREIRA & Cª LDª	Avª Fernandes Magalhães	3830	ILHAVO	12,55	12,55
12	146	Domingos da Silva Nunes Lda.	Rua José Luciano de Castro, 31 - 1º Andar Direito	3800-206	AVEIRO	12,55	12,55
12	167	EML - Comercio de Carnes, S.A.	Av. Comendador Rodrigues Silva, 14 - Soza	3840-351	Sôsa	54,39	54,39
12	170	Palavras d' Açucar Lda	Travessa Adriano Serra, 1	3800-283	AVEIRO	27,88	27,88
12	171	Palavras d' Açucar Lda	Travessa Adriano Serra, 1	3800-283	AVEIRO	27,88	27,88
12	172	EML - Comercio de Carnes, S.A.	Av. Comendador Rodrigues Silva, 14 - Soza	3840-351	Sôsa	27,88	27,88
12	177	AGRIFEDIAS - RAÇÕES PLANTAS E PRODUTOS AGRICOL	Rua da Fonte do Roque, 3	3750-435	FERMENTELOS	27,88	27,88
12	184	F Silva Rosa, Lda	Estrada de São Bernardo, 35 - 37	3810-175	AVEIRO	26,51	26,51
12	193	galeria gourmet restaurante	estrada taboeira			43,63	43,63
12	228	R M J Actividades Hoteleiras do Oeste Lda	Rua São Sebastião, 113 - r/c	3810-187	Aveiro	27,88	27,88
12	240	Marlene Perdigão				12,55	12,55
12	244	F Silva Rosa, Lda	Estrada de São Bernardo, 35 - 37	3810-175	AVEIRO	26,88	26,88
12	249	PADARIA E PASTELARIA CABICAS, LDA	Rua do Solposto, 29	3810	Aveiro	24,08	24,08
12	250	ALEXANDRE PINTO SILVA	RUA FONTE BLOCO Nº 3	3840	VAGOS	12,55	12,55
12	251	Zona Cheia Lda	Av Forca Aérea - 41 A	3800-356	AVEIRO	26,51	26,51
12	256	Rosa Lameiro Martins da Maia	Rua Direita, 180	3810-771	NOSSA SENHORA DE FÁTIMA	12,55	12,55
12	271	Frutaria iSA	rua do gravito, 8			26,88	26,88
12	290	Salpigrama Talhos, Lda	Av. Bombeiros Voluntários - S/N	4630-000	MARCO DE CANAVEZES	24,08	24,08
12	291	Salpigrama Talhos, Lda	Av. Bombeiros Voluntários - S/N	4630-000	MARCO DE CANAVEZES	24,08	24,08
12	302	Maria Conceicao Pereira Carvalho	R. Dr. Marques Costa - sarraz	3800	AVEIRO	24,08	24,08
12	303	Manuel Rocha e Jose Rocha	Rua Abel Ribeiro n, 7			37,72	37,72
12	309	JOÃO MANUEL DE JESUS ROCHA	Rua João Afonso, 9	3800	Aveiro	39,67	39,67
12	334	Maria Gloria Ferreira Sousa	av. Artur Ravara			26,03	26,03
12	379	Sabina Raquel Lima e Silva Cordeiro de Jesus	Rua da Fonte, 21 - Sobreiro	3850	ALBERGARIA-A-VELHA	26,51	26,51
13	7	BALSEIRO & LOBO, LDA	Centro Cultural e de Congressos - Cais da Fonte Nova	3810-200	AVEIRO	288,53	288,53
13	9	MARCO ANTÓNIO FERNANDES DE OLIVEIRA	Rua Bartolomeu Dias - Casa da Palmeira	3810-033	AVEIRO	450,00	450,00

CÂMARA MUNICIPAL DE AVEIRO

Débitos-Entidade

10/04/2013

Dados relativos ao período entre 01/01/2003 e 31/12/2012

SE	NºGuia	Nome	Morada	C.Postal	Localidade	Val. S/ IVA	Val. C/ IVA
13	10	BALSEIRO & LOBO, LDA	Centro Cultural e de Congressos - Cais da Fonte Nova	3810-200	AVEIRO	540,80	540,80
13	12	BALSEIRO & LOBO, LDA	Centro Cultural e de Congressos - Cais da Fonte Nova	3810-200	AVEIRO	321,14	321,14
13	18	DANCENTER - ARTES E PERFORMATIVAS, LDA	Rua Aviação Naval, 47	3810-056	AVEIRO	835,00	835,00
13	19	Sentir - Comunicação e Eventos	Av. Lourenço Peixinho, 49 - 3º D	3800-164	AVEIRO	300,00	360,00
13	21	BALSEIRO & LOBO, LDA	Centro Cultural e de Congressos - Cais da Fonte Nova	3810-200	AVEIRO	51,70	51,70
13	23	Partido Comunista Portugues	Av. Lourenço Peixinho, 168	3800-155	AVEIRO	150,00	184,50
13	24	SOCIEDADE RECREIO ARTÍSTICO	Rua Gustavo Ferreira Pinto Bastos	3810-001	AVEIRO	610,00	640,00
13	25	EDIÇÕES ASA II, S.A.	Rua Caminho do Senhor, 230	4410-083	Serzedo	640,00	640,00
13	26	MARCO ANTÓNIO FERNANDES DE OLIVEIRA	Rua Bartolomeu Dias - Casa da Palmeira	3810-033	AVEIRO	450,00	450,00
13	30	MULTIDADOS	Rua de Angola, 26 - Forca	3800-008	AVEIRO	150,00	184,50
13	31	MULTIDADOS	Rua de Angola, 26 - Forca	3800-008	AVEIRO	300,00	369,00
13	34	VEIGAS, LDA	Zona Industrial de Taboeira - ParkAmado - Armazém 5	3800-005	AVEIRO	150,00	150,00
13	35	BALSEIRO & LOBO, LDA	Centro Cultural e de Congressos - Cais da Fonte Nova	3810-200	AVEIRO	370,73	370,73
13	37	EDIÇÕES ASA II, S.A.	Rua Caminho do Senhor, 230	4410-083	Serzedo	320,00	320,00
13	38	MÁRIO LUÍS DE CARVALHO MARQUES-ESTUDIO MARQUI	Rua Cândido dos Reis,, 45	3770-209	OLIVEIRA DO BAIRRO	470,00	504,50
13	40	MÁRIO LUÍS DE CARVALHO MARQUES-ESTUDIO MARQUI	Rua Cândido dos Reis,, 45	3770-209	OLIVEIRA DO BAIRRO	150,00	184,50
13	41	Associação de Estudantes Cabo-verdianos em Aveiro	Campus Universitário de Santiago	3810-193	AVEIRO	460,00	460,00
13	43	INSTITUTO DO GOSTO E DO AROMA	Rua 5 de Outubro, 15	3810-010	AVEIRO	250,00	250,00
13	46	MMA Internacional, S.A.	Rua da Piedade, 26 - R/C dtº	1495-103	ALGÉS	350,00	420,00
13	47	Sentir - Comunicação e Eventos	Av. Lourenço Peixinho, 49 - 3º D	3800-164	AVEIRO	100,00	100,00
13	52	DANCENTER - ARTES E PERFORMATIVAS, LDA	Rua Aviação Naval, 47	3810-056	AVEIRO	375,00	375,00
13	54	BALSEIRO & LOBO, LDA	Centro Cultural e de Congressos - Cais da Fonte Nova	3810-200	AVEIRO	34,15	34,15
13	59	CENTRO DE INFORMAÇÃO EUROPE DIRECT DE AVEIRO	Rua 1º Visconde da Granja, 4	3800-244	AVEIRO	250,00	307,50
13	62	BALSEIRO & LOBO, LDA	Centro Cultural e de Congressos - Cais da Fonte Nova	3810-200	AVEIRO	311,38	371,38
13	67	Mordomia de São Gonçalinho	Apartado 914	3800-170	AVEIRO	460,00	460,00
13	68	Palco Partilhado Unipessoal. Lda	Travessa das Ramalheiras, 20 - A	2460-141	ALFEIZERÃO	920,00	920,00
13	69	Julio Miguel Junior	Rua Tenente Resende, 39	3800-003	AVEIRO	533,25	533,25
13	71	Rui Batista	Rua da Feira de Março, 4 - 3ºEsq	3800	Aveiro	471,55	471,55
13	76	MÁRIO LUÍS DE CARVALHO MARQUES-ESTUDIO MARQUI	Rua Cândido dos Reis,, 45	3770-209	OLIVEIRA DO BAIRRO	150,00	184,50
13	79	Lucrinfinite-Actividades de Restauração Lda	Urbanização das Glicínias, Edifício Live In, - Lote 1, Loja E	3810	Aradas	1.061,40	1.061,40
13	80	DANCENTER - ARTES E PERFORMATIVAS, LDA	Rua Aviação Naval, 47	3810-056	AVEIRO	900,00	1.080,00
13	81	CINT - CENTRO ESTUDOS INTERNACIONAIS	Av. Dr. Lourenço Peixinho, 288 - Sala - N	3800-162	AVEIRO	410,00	464,50
13	82	DIRECÇÃO GERAL DE IMPOSTOS	Avenida Dr. Lourenço Peixinho, 164	3804-501	AVEIRO	1.300,00	1.405,00
13	85	CÁRITAS DIOCESANA DE AVEIRO - CENTRO DE ACOLHIM	Rua do Carmo, 42 -	3800-127	AVEIRO	150,00	181,50
13	88	BALSEIRO & LOBO, LDA	Centro Cultural e de Congressos - Cais da Fonte Nova	3810-200	AVEIRO	98,23	98,23

CÂMARA MUNICIPAL DE AVEIRO

Débitos-Entidade

10/04/2013

Dados relativos ao período entre 01/01/2003 e 31/12/2012

SE	NºGuia	Nome	Morada	C.Postal	Localidade	Val. S/ IVA	Val. C/ IVA
13	90	Leticia Simone Brito Pereira	Rua de Albergaria-a-Velha, 40	3810-044	AVEIRO	350,00	350,00
13	101	BALSEIRO & LOBO, LDA	Centro Cultural e de Congressos - Cais da Fonte Nova	3810-200	AVEIRO	59,73	59,73
13	102	DANCENTER - ARTES E PERFORMATIVAS, LDA	Rua Aviação Naval, 47	3810-056	AVEIRO	1.214,60	1.214,60
13	103	GIMASpt	Largo Parracho Branco, Lote 309 - Praia da Vagueira - R/C	3840-272	PRAIA DA VAGUEIRA	707,24	707,24
13	104	BALSEIRO & LOBO, LDA	Centro Cultural e de Congressos - Cais da Fonte Nova	3810-200	AVEIRO	283,19	283,19
13	105	TURISTRADER, LDA	Av. D. João II, Edifício ESV Lote 1.16.1.- 8º	1990-083	LISBOA	150,00	150,00
13	106	TURISTRADER, LDA	Av. D. João II, Edifício ESV Lote 1.16.1.- 8º	1990-083	LISBOA	90,00	90,00
13	110	FUNDAÇÃO DA CASA DO PESSOAL DA SEGURANÇA SOC	RUA DR. ALBERTO SOUTO, 5 - R/C	3800-149	AVEIRO	300,00	369,00
13	113	BALSEIRO & LOBO, LDA	Centro Cultural e de Congressos - Cais da Fonte Nova	3810-200	AVEIRO	144,14	144,14
13	114	CNE - AGRUPAMENTO 136 - ESGUEIRA	APARTADO 826	3801-801	Aveiro	229,65	264,15
13	115	BALSEIRO & LOBO, LDA	Centro Cultural e de Congressos - Cais da Fonte Nova	3810-200	AVEIRO	568,76	568,76
13	116	BALSEIRO & LOBO, LDA	Centro Cultural e de Congressos - Cais da Fonte Nova	3810-200	AVEIRO	149,59	149,59
13	117	BALSEIRO & LOBO, LDA	Centro Cultural e de Congressos - Cais da Fonte Nova	3810-200	AVEIRO	58,03	58,03
13	118	BALSEIRO & LOBO, LDA	Centro Cultural e de Congressos - Cais da Fonte Nova	3810-200	AVEIRO	38,21	38,21
13	120	CÁRITAS DIOCESANA DE AVEIRO - CENTRO DE ACOLHIM	Rua do Carmo, 42 -	3800-127	AVEIRO	5.218,23	5.782,23
13	121	CÁRITAS DIOCESANA DE AVEIRO - CENTRO DE ACOLHIM	Rua do Carmo, 42 -	3800-127	AVEIRO	604,10	658,60
13	122	BALSEIRO & LOBO, LDA	Centro Cultural e de Congressos - Cais da Fonte Nova	3810-200	AVEIRO	44,24	44,24
13	123	PT CENTRO OPERATIVO-DIREÇÃO DE COMUNICAÇÃO C	Avenida Fontes Pereira de Melo, 40 - 6º	1069-300	Lisboa	920,00	920,00
13	124	BALSEIRO & LOBO, LDA	Centro Cultural e de Congressos - Cais da Fonte Nova	3810-200	AVEIRO	424,78	424,78
13	126	Associação Industrial do Distrito de Aveiro	Rua da Boavista-Zona Industrial de Taboeira - Apartado 3184	3800-115	AVEIRO	300,00	369,00
13	130	DANCENTER - ARTES E PERFORMATIVAS, LDA	Rua Aviação Naval, 47	3810-056	AVEIRO	350,00	350,00
13	131	BALSEIRO & LOBO, LDA	Centro Cultural e de Congressos - Cais da Fonte Nova	3810-200	AVEIRO	163,94	163,94
13	136	BALSEIRO & LOBO, LDA	Centro Cultural e de Congressos - Cais da Fonte Nova	3810-200	AVEIRO	85,36	85,36
13	140	GRUPO ETNOGRÁFICO E CÉNICO DAS BARROCAS	Casa Municipal da Cultura Fernando Távora, sala 5/3 -	3801-301	AVEIRO CODEX	460,00	460,00
13	141	BANDA AMIZADE	Largo Conselheiro Queirós	3800-001	AVEIRO	460,00	460,00
13	142	BANDA AMIZADE	Largo Conselheiro Queirós	3800-001	AVEIRO	150,00	184,50
13	143	Associação da Rota da Bairrada	Edifício do Turismo da Curia - largo Dr. Luís Navega	3780-541	CURIA	300,41	330,41
13	148	JUNTA DE FREGUESIA DE SANTA JOANA	Av. D. Afonso V	3810-203	AVEIRO	150,00	181,50
14	131	MARIA SALOME FERREIRA NAZARE COSTA MATOSO	RUA DAVID MOURAO FERREIRA 14-16	3800-736	EIXO	10,00	10,00
14	801	FABIO MURILO PEREIRA EZEQUIEL	PRAÇA DOS DESCOBRIMENTOS - BLOCO D9, 3º ESQ. FR	3810-036	AVEIRO	20,00	20,00
14	809	IARA DIAS BRANDÃO	RUA TENENTE MANUEL mALAQUIAS, 74	3810-391	Aradas	48,80	48,80
18	95	SUNDAY TRAVEL	EDIFÍCIO CASTIL, RUA CASTILHO, 39 - 11.º G	1250-068	LISBOA	30,19	32,00
18	206	ANA MARIA BARBOSA	TRAVESSA NOVA DAS GIESTAS, 437 - 1º ESQ TRASEIRA	4225-662	MAIA	24,06	25,50
18	468	MANUEL CAPUCHO	RUA FIALHO DE ALMEIDA, 1 - 3º ESQ	1070-128	LISBOA	29,81	31,23
18	493	FEDERAÇÃO DISTRITAL DA JUVENTUDE SOCIALISTA				48,78	60,00

CÂMARA MUNICIPAL DE AVEIRO

Débitos-Entidade

10/04/2013

Dados relativos ao período entre 01/01/2003 e 31/12/2012

SE	NºGuia	Nome	Morada	C.Postal	Localidade	Val. S/ IVA	Val. C/ IVA
18	637	SERVIÇOS SOCIAIS DA ADMINISTRAÇÃO PÚBLICA	Rua Saraiva de Carvalho, 2	1269-096	LISBOA	17,92	19,00
19	84	LIVRARIA LEYA	CENTRO COMERCIAL GLICÍNIAS, LJ. 37	3800-418	AVEIRO	329,86	349,65
19	200	LIVRARIA BERTRAND - SOCIEDADE COMÉRCIO LIVREIRO	Centro Comercial Forum Aveiro - Loja 212	3810-064	AVEIRO	200,85	212,90
19	201	LIVRARIA BERTRAND - SOCIEDADE COMÉRCIO LIVREIRO	Centro Comercial Forum Aveiro - Loja 212	3810-064	AVEIRO	2,58	2,73
24	3	Carvalheira & Goncalves, Lda	Rua Jose Luciano de Castro, 146 - A	3800-204	AVEIRO	28,20	28,20

CC-9 APURAMENTO DE CUSTOS POR
FUNÇÃO



CC-9 Apuramento de Custos por Função

CÂMARA MUNICIPAL DE AVEIRO

(designação da autarquia local)

Função: 111 Administração geral

Mês: Dezembro Ano: 2012

	Acumulado Até Mês Anterior	Realizado no Mês	Acumulado para Mês Seguinte
Custos Diretos			
Diretos a Bens e Serviços	566.404,58	134.563,28	700.967,86
Indiretos a Bens e Serviços	3.772.455,80	-225.960,83	3.546.494,97
Sub-Total	4.338.860,38	-91.397,55	4.247.462,83
Custos Indiretos			
C. Indiretos a Funções: 220990,69. Coef. Imputação: -4,20 %	918.065,47	-9.284,54	908.780,93
TOTAL	5.256.925,85	-100.682,09	5.156.243,76

Assinatura do Funcionário

Assinatura do Responsável

CC-9 Apuramento de Custos por Função

CÂMARA MUNICIPAL DE AVEIRO

(designação da autarquia local)

Função: 121 Protecção civil e luta contra incêndios

Mês: Dezembro Ano: 2012

	Acumulado Até Mês Anterior	Realizado no Mês	Acumulado para Mês Seguinte
Custos Diretos			
Diretos a Bens e Serviços	160.699,57	14.258,98	174.958,55
Indiretos a Bens e Serviços	21.057,33	1.440,02	22.497,35
Sub-Total	181.756,90	15.699,00	197.455,90
Custos Indiretos			
C. Indiretos a Funções: 220990,69. Coef. Imputação: 0,72 %	40.957,54	1.594,77	42.552,31
TOTAL	222.714,44	17.293,77	240.008,21

Assinatura do Funcionário

Assinatura do Responsável

CC-9 Apuramento de Custos por Função

CÂMARA MUNICIPAL DE AVEIRO

(designação da autarquia local)

Função: 122 Policia municipal

Mês: Dezembro Ano: 2012

	Acumulado Até Mês Anterior	Realizado no Mês	Acumulado para Mês Seguinte
Custos Diretos			
Diretos a Bens e Serviços	1.344,47	0,00	1.344,47
Indiretos a Bens e Serviços	281.588,53	25.029,74	306.618,27
Sub-Total	282.933,00	25.029,74	307.962,74
Custos Indiretos			
C. Indiretos a Funções: 220990,69. Coef. Imputação: 0,00 %	16.777,63	0,00	16.777,63
TOTAL	299.710,63	25.029,74	324.740,37

Assinatura do Funcionário

Assinatura do Responsável

CC-9 Apuramento de Custos por Função

CÂMARA MUNICIPAL DE AVEIRO

(designação da autarquia local)

Função: 211 Ensino não superior

Mês: Dezembro Ano: 2012

	Acumulado Até Mês Anterior	Realizado no Mês	Acumulado para Mês Seguinte
Custos Diretos			
Diretos a Bens e Serviços	193.177,76	107.613,86	300.791,62
Indiretos a Bens e Serviços	606.104,51	45.949,58	652.054,09
Sub-Total	799.282,27	153.563,44	952.845,71
Custos Indiretos			
C. Indiretos a Funções: 220990,69. Coef. Imputação: 7,06 %	168.543,09	15.599,61	184.142,70
TOTAL	967.825,36	169.163,05	1.136.988,41

Assinatura do Funcionário

Assinatura do Responsável

CC-9 Apuramento de Custos por Função

CÂMARA MUNICIPAL DE AVEIRO

(designação da autarquia local)

Função: 212 Serviços auxiliares de ensino

Mês: Dezembro Ano: 2012

	Acumulado Até Mês Anterior	Realizado no Mês	Acumulado para Mês Seguinte
Custos Diretos			
Diretos a Bens e Serviços	913.032,06	-4.517,23	908.514,83
Indiretos a Bens e Serviços	563,27	0,00	563,27
Sub-Total	913.595,33	-4.517,23	909.078,10
Custos Indiretos			
C. Indiretos a Funções: 220990,69. Coef. Imputação: -0,21 %	154.215,80	-458,88	153.756,92
TOTAL	1.067.811,13	-4.976,11	1.062.835,02

Assinatura do Funcionário

Assinatura do Responsável

CC-9 Apuramento de Custos por Função

CÂMARA MUNICIPAL DE AVEIRO

(designação da autarquia local)

Função: 221 Serviços individuais de saúde

Mês: Dezembro Ano: 2012

	Acumulado Até Mês Anterior	Realizado no Mês	Acumulado para Mês Seguinte
Custos Diretos			
Diretos a Bens e Serviços	1.511,49	309,61	1.821,10
Indiretos a Bens e Serviços	3.471,12	315,52	3.786,64
Sub-Total	4.982,61	625,13	5.607,74
Custos Indiretos			
C. Indiretos a Funções: 220990,69. Coef. Imputação: 0,03 %	938,26	63,50	1.001,76
TOTAL	5.920,87	688,63	6.609,50

Assinatura do Funcionário

Assinatura do Responsável

CC-9 Apuramento de Custos por Função

CÂMARA MUNICIPAL DE AVEIRO

(designação da autarquia local)

Função: 232 Acção social

Mês: Dezembro Ano: 2012

	Acumulado Até Mês Anterior	Realizado no Mês	Acumulado para Mês Seguinte
Custos Diretos			
Diretos a Bens e Serviços	282.507,48	15.291,26	297.798,74
Indiretos a Bens e Serviços	594.293,22	51.615,44	645.908,66
Sub-Total	876.800,70	66.906,70	943.707,40
Custos Indiretos			
C. Indiretos a Funções: 220990,69. Coef. Imputação: 3,08 %	164.988,05	6.796,66	171.784,71
TOTAL	1.041.788,75	73.703,36	1.115.492,11

Assinatura do Funcionário

Assinatura do Responsável

CC-9 Apuramento de Custos por Função

CÂMARA MUNICIPAL DE AVEIRO

(designação da autarquia local)

Função: 242 Ordenamento do território

Mês: Dezembro Ano: 2012

	Acumulado Até Mês Anterior	Realizado no Mês	Acumulado para Mês Seguinte
Custos Diretos			
Diretos a Bens e Serviços	189.127,97	15.884,16	205.012,13
Indiretos a Bens e Serviços	1.445.856,55	133.900,85	1.579.757,40
Sub-Total	1.634.984,52	149.785,01	1.784.769,53
Custos Indiretos			
C. Indiretos a Funções: 220990,69. Coef. Imputação: 6,89 %	348.611,89	15.215,78	363.827,67
TOTAL	1.983.596,41	165.000,79	2.148.597,20

Assinatura do Funcionário

Assinatura do Responsável

CC-9 Apuramento de Custos por Função

CÂMARA MUNICIPAL DE AVEIRO

(designação da autarquia local)

Função: 245 Resíduos sólidos

Mês: Dezembro Ano: 2012

	Acumulado Até Mês Anterior	Realizado no Mês	Acumulado para Mês Seguinte
Custos Diretos			
Diretos a Bens e Serviços	1.758,08	534,82	2.292,90
Indiretos a Bens e Serviços	0,00	0,00	0,00
Sub-Total	1.758,08	534,82	2.292,90
Custos Indiretos			
C. Indiretos a Funções: 220990,69. Coef. Imputação: 0,02 %	428,62	54,33	482,95
TOTAL	2.186,70	589,15	2.775,85

Assinatura do Funcionário

Assinatura do Responsável

CC-9 Apuramento de Custos por Função

CÂMARA MUNICIPAL DE AVEIRO

(designação da autarquia local)

Função: 246 Protecção do meio ambiente e conservação da nature

Mês: Dezembro Ano: 2012

	Acumulado Até Mês Anterior	Realizado no Mês	Acumulado para Mês Seguinte
Custos Diretos			
Diretos a Bens e Serviços	387.000,36	43.343,91	430.344,27
Indiretos a Bens e Serviços	524.159,30	60.745,48	584.904,78
Sub-Total	911.159,66	104.089,39	1.015.249,05
Custos Indiretos			
C. Indiretos a Funções: 220990,69. Coef. Imputação: 4,78 %	189.213,27	10.573,83	199.787,10
TOTAL	1.100.372,93	114.663,22	1.215.036,15

Assinatura do Funcionário

Assinatura do Responsável

CC-9 Apuramento de Custos por Função

CÂMARA MUNICIPAL DE AVEIRO

(designação da autarquia local)

Função: 251 Cultura

Mês: Dezembro Ano: 2012

	Acumulado Até Mês Anterior	Realizado no Mês	Acumulado para Mês Seguinte
Custos Diretos			
Diretos a Bens e Serviços	615.649,07	57.034,21	672.683,28
Indiretos a Bens e Serviços	572.240,89	50.398,19	622.639,08
Sub-Total	1.187.889,96	107.432,40	1.295.322,36
Custos Indiretos			
C. Indiretos a Funções: 220990,69. Coef. Imputação: 4,94 %	252.688,98	10.913,43	263.602,41
TOTAL	1.440.578,94	118.345,83	1.558.924,77

Assinatura do Funcionário

Assinatura do Responsável

CC-9 Apuramento de Custos por Função

CÂMARA MUNICIPAL DE AVEIRO

(designação da autarquia local)

Função: 252 Desporto, recreio e lazer

Mês: Dezembro Ano: 2012

	Acumulado Até Mês Anterior	Realizado no Mês	Acumulado para Mês Seguinte
Custos Diretos			
Diretos a Bens e Serviços	33.997,00	28.640,09	62.637,09
Indiretos a Bens e Serviços	241.516,19	21.734,36	263.250,55
Sub-Total	275.513,19	50.374,45	325.887,64
Custos Indiretos			
C. Indiretos a Funções: 220990,69. Coef. Imputação: 2,32 %	73.122,15	5.117,24	78.239,39
TOTAL	348.635,34	55.491,69	404.127,03

Assinatura do Funcionário

Assinatura do Responsável

CC-9 Apuramento de Custos por Função

CÂMARA MUNICIPAL DE AVEIRO

(designação da autarquia local)

Função: 253 Outras actividades cívicas e religiosas

Mês: Dezembro Ano: 2012

	Acumulado Até Mês Anterior	Realizado no Mês	Acumulado para Mês Seguinte
Custos Diretos			
Diretos a Bens e Serviços	115.045,87	7.466,73	122.512,60
Indiretos a Bens e Serviços	35.463,31	3.234,06	38.697,37
Sub-Total	150.509,18	10.700,79	161.209,97
Custos Indiretos			
C. Indiretos a Funções: 220990,69. Coef. Imputação: 0,49 %	33.900,78	1.087,03	34.987,81
TOTAL	184.409,96	11.787,82	196.197,78

Assinatura do Funcionário

Assinatura do Responsável

CC-9 Apuramento de Custos por Função

CÂMARA MUNICIPAL DE AVEIRO

(designação da autarquia local)

Função: 310 Agricultura, pecuária, silvicultura, caça e pesca

Mês: Dezembro Ano: 2012

	Acumulado Até Mês Anterior	Realizado no Mês	Acumulado para Mês Seguinte
Custos Diretos			
Diretos a Bens e Serviços	32,44	0,00	32,44
Indiretos a Bens e Serviços	28.576,76	2.272,85	30.849,61
Sub-Total	28.609,20	2.272,85	30.882,05
Custos Indiretos			
C. Indiretos a Funções: 220990,69. Coef. Imputação: 0,00 %	2.571,64	0,00	2.571,64
TOTAL	31.180,84	2.272,85	33.453,69

Assinatura do Funcionário

Assinatura do Responsável

CC-9 Apuramento de Custos por Função

CÂMARA MUNICIPAL DE AVEIRO

(designação da autarquia local)

Função: 320 Indústria e energia

Mês: Dezembro Ano: 2012

	Acumulado Até Mês Anterior	Realizado no Mês	Acumulado para Mês Seguinte
Custos Diretos			
Diretos a Bens e Serviços	755.434,61	735.683,74	1.491.118,35
Indiretos a Bens e Serviços	29.506,80	3.209,04	32.715,84
Sub-Total	784.941,41	738.892,78	1.523.834,19
Custos Indiretos			
C. Indiretos a Funções: 220990,69. Coef. Imputação: 33,97 %	109.058,79	75.059,77	184.118,56
TOTAL	894.000,20	813.952,55	1.707.952,75

Assinatura do Funcionário

Assinatura do Responsável

CC-9 Apuramento de Custos por Função

CÂMARA MUNICIPAL DE AVEIRO

(designação da autarquia local)

Função: 331 Transportes rodoviários

Mês: Dezembro Ano: 2012

	Acumulado Até Mês Anterior	Realizado no Mês	Acumulado para Mês Seguinte
Custos Diretos			
Diretos a Bens e Serviços	755.572,79	77.817,04	833.389,83
Indiretos a Bens e Serviços	5.837.816,43	531.338,83	6.369.155,26
Sub-Total	6.593.389,22	609.155,87	7.202.545,09
Custos Indiretos			
C. Indiretos a Funções: 220990,69. Coef. Imputação: 28,00 %	1.405.815,35	61.880,56	1.467.695,91
TOTAL	7.999.204,57	671.036,43	8.670.241,00

Assinatura do Funcionário

Assinatura do Responsável

CC-9 Apuramento de Custos por Função

CÂMARA MUNICIPAL DE AVEIRO

(designação da autarquia local)

Função: 332 Transportes aéreos

Mês: Dezembro Ano: 2012

	Acumulado Até Mês Anterior	Realizado no Mês	Acumulado para Mês Seguinte
Custos Diretos			
Diretos a Bens e Serviços	1.255,56	0,00	1.255,56
Indiretos a Bens e Serviços	0,00	0,00	0,00
Sub-Total	1.255,56	0,00	1.255,56
Custos Indiretos			
C. Indiretos a Funções: 220990,69. Coef. Imputação: 0,00 %	255,94	0,00	255,94
TOTAL	1.511,50	0,00	1.511,50

Assinatura do Funcionário

Assinatura do Responsável

CC-9 Apuramento de Custos por Função

CÂMARA MUNICIPAL DE AVEIRO

(designação da autarquia local)

Função: 333 Transportes fluviais

Mês: Dezembro Ano: 2012

	Acumulado Até Mês Anterior	Realizado no Mês	Acumulado para Mês Seguinte
Custos Diretos			
Diretos a Bens e Serviços	67.397,08	6.316,31	73.713,39
Indiretos a Bens e Serviços	1.809,30	205,14	2.014,44
Sub-Total	69.206,38	6.521,45	75.727,83
Custos Indiretos			
C. Indiretos a Funções: 220990,69. Coef. Imputação: 0,30 %	14.801,11	662,48	15.463,59
TOTAL	84.007,49	7.183,93	91.191,42

Assinatura do Funcionário

Assinatura do Responsável

CC-9 Apuramento de Custos por Função

CÂMARA MUNICIPAL DE AVEIRO

(designação da autarquia local)

Função: 341 Mercados e feiras

Mês: Dezembro Ano: 2012

	Acumulado Até Mês Anterior	Realizado no Mês	Acumulado para Mês Seguinte
Custos Diretos			
Diretos a Bens e Serviços	470.404,46	109.739,31	580.143,77
Indiretos a Bens e Serviços	417.767,30	37.855,79	455.623,09
Sub-Total	888.171,76	147.595,10	1.035.766,86
Custos Indiretos			
C. Indiretos a Funções: 220990,69. Coef. Imputação: 6,78 %	211.550,24	14.993,32	226.543,56
TOTAL	1.099.722,00	162.588,42	1.262.310,42

Assinatura do Funcionário

Assinatura do Responsável

CC-9 Apuramento de Custos por Função

CÂMARA MUNICIPAL DE AVEIRO

(designação da autarquia local)

Função: 342 Turismo

Mês: Dezembro Ano: 2012

	Acumulado Até Mês Anterior	Realizado no Mês	Acumulado para Mês Seguinte
Custos Diretos			
Diretos a Bens e Serviços	121.537,18	6.959,54	128.496,72
Indiretos a Bens e Serviços	793,54	72,08	865,62
Sub-Total	122.330,72	7.031,62	129.362,34
Custos Indiretos			
C. Indiretos a Funções: 220990,69. Coef. Imputação: 0,32 %	25.802,10	714,30	26.516,40
TOTAL	148.132,82	7.745,92	155.878,74

Assinatura do Funcionário

Assinatura do Responsável

CC-9 Apuramento de Custos por Função

CÂMARA MUNICIPAL DE AVEIRO

(designação da autarquia local)

Função: 350 Outras funções económicas

Mês: Dezembro Ano: 2012

	Acumulado Até Mês Anterior	Realizado no Mês	Acumulado para Mês Seguinte
Custos Diretos			
Diretos a Bens e Serviços	270.061,18	30.895,98	300.957,16
Indiretos a Bens e Serviços	104.751,33	9.649,00	114.400,33
Sub-Total	374.812,51	40.544,98	415.357,49
Custos Indiretos			
C. Indiretos a Funções: 220990,69. Coef. Imputação: 1,86 %	55.641,91	4.118,73	59.760,64
TOTAL	430.454,42	44.663,71	475.118,13

Assinatura do Funcionário

Assinatura do Responsável

CC-9 Apuramento de Custos por Função

CÂMARA MUNICIPAL DE AVEIRO

(designação da autarquia local)

Função: 430 Diversas não especificadas

Mês: Dezembro Ano: 2012

	Acumulado Até Mês Anterior	Realizado no Mês	Acumulado para Mês Seguinte
Custos Diretos			
Diretos a Bens e Serviços	133.309,52	13.060,41	146.369,93
Indiretos a Bens e Serviços	171.183,05	15.086,21	186.269,26
Sub-Total	304.492,57	28.146,62	332.639,19
Custos Indiretos			
C. Indiretos a Funções: 220990,69. Coef. Imputação: 1,29 %	66.418,15	2.859,24	69.277,39
TOTAL	370.910,72	31.005,86	401.916,58

Assinatura do Funcionário

Assinatura do Responsável

CERTIFICAÇÃO LEGAL DAS CONTAS

Introdução

1. Procedemos ao exame das demonstrações financeiras do Município de Aveiro, que englobam o Balanço em 31 de Dezembro de 2012 (que evidencia um total de duzentos e oitenta e dois milhões novecentos e oitenta e um mil quinhentos e trinta e nove euros, e oito cêntimos e um total de fundos próprios no valor de noventa e oito milhões setecentos e cinquenta e sete mil duzentos e trinta e oito euros e setenta e dois cêntimos, incluindo um resultado líquido positivo de dois milhões e trinta mil cento e setenta e um euros e setenta e cinco cêntimos), a Demonstração dos Resultados e os Mapas de Execução Orçamental (que evidenciam um total de quarenta milhões oitocentos e noventa e sete mil e duzentos e quatro euros e dezoito cêntimos de despesa paga, e um total de quarenta e um milhões oitocentos e trinta e um mil, oitenta e dois euros e quarenta e nove cêntimos de receita cobrada líquida) do exercício findo naquela data, e os correspondentes Anexos.

Responsabilidades

2. A preparação de demonstrações financeiras é da responsabilidade da Câmara Municipal de Aveiro e deve apresentar, de forma verdadeira e apropriada, a posição financeira da Entidade, o resultado das suas operações e o relato da execução orçamental, bem como a adopção de políticas e critérios contabilísticos e orçamentais adequados e, ainda, a manutenção de um sistema de controlo interno apropriado.
3. A nossa responsabilidade consiste em expressar uma opinião profissional e independente, baseada no nosso exame daquelas demonstrações financeiras.

Âmbito

4. Excepto no que respeita às limitações descritas no parágrafo 7, o exame a que procedemos foi efectuado segundo as Normas Técnicas e as Directrizes de Revisão/Auditoria da Ordem dos Revisores Oficiais de Contas, as quais exigem que o mesmo seja planeado e executado com o objectivo de obter um grau de segurança aceitável.

Sobre se as demonstrações financeiras estão isentas de distorções materialmente relevantes, o referido exame incluiu:

- a verificação, numa base de amostragem, do suporte das quantias e divulgações constantes das demonstrações financeiras e a avaliação das estimativas, baseadas em juízos e critérios definidos pela Câmara Municipal de Aveiro, utilizadas na sua preparação;
- a verificação, numa base de amostragem, da conformidade legal e regularidade financeira das operações efectuadas;
- a apreciação sobre se são adequadas as políticas contabilísticas adoptadas e a sua divulgação, tendo em conta as circunstâncias;
- a apreciação sobre se é adequada, em termos globais, a apresentação das demonstrações financeiras.

5. O nosso exame abrangeu, também, a verificação da concordância da informação financeira constante do relatório de gestão com as demonstrações financeiras.
6. Entendemos que o exame efectuado proporciona uma base aceitável para a expressão da nossa opinião.

Reservas

7. O nosso exame foi limitado pelos seguintes factos:
 - 7.1. A informação disponibilizada referente aos processos em contencioso e referenciados no Relatório de Gestão, não nos permitiu avaliar os respectivos desfechos, nem fazer uma estimativa fiável do eventual passivo à data de referência das demonstrações financeiras.
 - 7.2. Desde 2008, data da inventariação dos bens imóveis, que as contas do Município de Aveiro reflectem um conjunto de imóveis cujo valor foi determinado com base numa avaliação executada pela empresa STAFF & LINE. A análise do relatório de avaliação não nos possibilitou concluir sobre o método utilizado na avaliação de edifícios e outras construções, pelo que não nos foi possível obter conclusões sobre a adequação da valorização dos imóveis em questão.

Opinião

8. Em nossa opinião, excepto quanto aos efeitos dos ajustamentos que poderiam revelar-se necessários caso não existissem as limitações descritas no parágrafo 7, as referidas demonstrações financeiras apresentam de forma verdadeira e apropriada, em todos os aspectos materialmente relevantes, a posição financeira do Município de Aveiro em 31 de Dezembro de 2012, o resultado das suas operações e a execução orçamental relativa à despesa paga e à receita cobrada no exercício findo naquela data, em conformidade com os princípios contabilísticos geralmente aceites em Portugal previstos no POCAL.


Relato sobre outros requisitos legais

9. É também nossa opinião que a informação constante do relatório de gestão é concordante com as demonstrações financeiras.

Ênfases

10. À data de referência das demonstrações financeiras encontravam-se compromissos assumidos por pagar no montante de Euros 17.361.615,80.

Aveiro, 16 de Abril de 2013



Rui Nobre Rodrigues