

ACTA N.º 7
Reunião de
31/03/2015
Aprovado



AVEIRO
Câmara Municipal



Relatório de Gestão e
Prestação de Contas **2014**

ÍNDICE

Pág.

RELATÓRIO DE GESTÃO E PRESTAÇÃO DE CONTAS**INTRODUÇÃO**

7

RELATÓRIO DE GESTÃO

19

1. EXECUÇÃO E EVOLUÇÃO ORÇAMENTAL

21

1.1. – PROCESSO ORÇAMENTAL

21

1.1.1. MODIFICAÇÕES AO ORÇAMENTO INICIAL

21

1.1.2. RESUMO DE EXECUÇÃO ORÇAMENTAL

23

1.1.3. RESUMO DOS FLUXOS DE CAIXA

25

1.2. – ANÁLISE DA RECEITA

27

1.2.1. PREVISÃO ORÇAMENTAL DA RECEITA

27

1.2.2. ANÁLISE COMPARATIVA – PREVISÃO/EXECUÇÃO

27

1.2.3. EVOLUÇÃO DAS RECEITAS

31

1.3. – ANÁLISE DA DESPESA

33

1.3.1. EXECUÇÃO ORÇAMENTAL DA DESPESA

33

1.3.2. COMPARATIVO - RESUMO DA RECEITA COBRADA LIQUIDA E A DESPESA COMPROMETIDA

39

1.3.3. EVOLUÇÃO DA DESPESA LIQUIDADADA

41

1.3.4. INVESTIMENTOS

43

1.3.4.1. AVALIAÇÃO DA EXECUÇÃO DO PPI – PLANO PLURIANUAL DE INVESTIMENTOS

43

1.3.4.2. INVESTIMENTOS EXECUTADOS POR OBJETIVOS E PROGRAMAS

45

1.3.5. TRANSFERÊNCIAS E SUBSÍDIOS CONCEDIDOS

47

1.3.5.1. TRANSFERÊNCIAS PARA AS JUNTAS DE FREGUESIA

47

1.3.5.2. TRANSFERÊNCIAS PARA AS EMPRESAS MUNICIPAIS E OUTRAS ENTIDADES

49

2. EVOLUÇÃO DA SITUAÇÃO ECONÓMICA E FINANCEIRA

51

2.1. – ANÁLISE AO BALANÇO

51

2.1.1. EVOLUÇÃO DA ESTRUTURA E APRECIACÃO DAS PRINCIPAIS CONTAS

51

2.1.1.1. ANÁLISE DO ATIVO

52

2.1.1.2. ANÁLISE DOS FUNDOS PRÓPRIOS E DO PASSIVO

52

	<i>Pág.</i>
2.1.2. ANÁLISE DA DEMONSTRAÇÃO DE RESULTADOS	57
2.1.2.1. ANÁLISE DA ESTRUTURA DE CUSTOS E PROVEITOS E DOS RESULTADOS LÍQUIDOS	57
2.2. – ENVIDAMENTO MUNICIPAL	59
2.2.1. ENQUADRAMENTO	59
2.2.2. APURAMENTO DO LIMITE DA DÍVIDA TOTAL	59
2.2.3. APURAMENTO DA DÍVIDA TOTAL	60
2.2.4. ANÁLISE DA DÍVIDA FACE AO LIMITE	61
2.2.5. APLICAÇÃO DO ACRÉSCIMO DA RECEITA DE IMI	63
2.3. – INDICADORES	65
2.3.1. INDICADORES DE GESTÃO	65
2.3.1.1. INDICADORES DE GESTÃO ORÇAMENTAL	65
2.3.1.2. INDICADORES DE GESTÃO FINANCEIRA	68
3. – PROPOSTA DE APLICAÇÃO DOS RESULTADOS	71
4. – FACTOS RELEVANTES OCORRIDOS APÓS O TERMO DO EXERCÍCIO	73
5. – DEMONSTRAÇÃO DO CUMPRIMENTO DO PLANO DE SANEAMENTO FINANCEIRO	75
6. – CONCLUSÕES	77

	<i>Pág.</i>
PRESTAÇÃO DE CONTAS	79
BALANÇO	81
DEMONSTRAÇÃO DE RESULTADOS	87
CONTROLO ORÇAMENTAL DA DESPESA	89
CONTROLO ORÇAMENTAL DA RECEITA	105
EXECUÇÃO ANUAL DAS GRANDES OPÇÕES DO PLANO	113
FLUXOS DE CAIXA	129
OPERAÇÕES DE TESOURARIA	145
CARATERIZAÇÃO DA ENTIDADE	161
NOTAS AO BALANÇO E À DEMONSTRAÇÃO DE RESULTADOS	165
ANEXOS	177
ATIVO BRUTO	179
AMORTIZAÇÕES E PROVISÕES	180
DESDOBRAMENTO DAS CONTAS DE PROVISÕES ACUMULADAS	181
CONTAS DE ORDEM	182
BALANCETE ACUMULADO – CONTAS DE ORDEM - 09	183
DEMONSTRAÇÃO DO CMVMC – CUSTO DAS MERCADORIAS VENDIDAS E DAS MATÉRIAS CONSUMIDAS	193
DEMONSTRAÇÃO DOS RESULTADOS EXTRAORDINÁRIOS	194
DEMONSTRAÇÃO DOS RESULTADOS FINANCEIROS	195
CONTRATAÇÃO ADMINISTRATIVA – SITUAÇÃO DOS CONTRATOS	199
TRANSFERÊNCIAS E SUBSÍDIOS	207
TRANSFERÊNCIAS CORRENTES – DESPESA	209

	<i>Pág.</i>
TRANSFERÊNCIAS DE CAPITAL DESPESA	213
TRANSFERÊNCIA CORRENTES RECEITA	217
TRANSFERÊNCIAS CAPITAL RECEITA	221
SUBSÍDIOS OBTIDOS	225
ATIVOS DE RENDIMENTO VARIÁVEL	231
EMPRÉSTIMOS	235
ENDIVIDAMENTO - OUTRAS DÍVIDAS A TERCEIROS	239
CURTO PRAZO	241
MÉDIO E LONGO PRAZO	281
OPERAÇÕES DE TESOURARIA EMITIDAS E NÃO COBRADAS	283
RESUMO DO DIÁRIO DE TESOURARIA DE 31.12.2014	285
SÍNTESE DAS RECONCILIAÇÕES BANCÁRIAS	291
RELAÇÃO DE PARTICIPAÇÕES EMOLUMENTARES E /OU CUSTAS DE EXECUÇÕES FISCAIS	295
RELAÇÃO DOS TRABALHADORES EM ACUMULAÇÃO DE FUNÇÕES	299
RELAÇÃO NOMINAL DOS RESPONSÁVEIS	307
MAPA DE FUNDOS DE MANEIO	310
MODIFICAÇÕES AO ORÇAMENTO	314
MODIFICAÇÕES ÀS GRANDES OPÇÕES DO PLANO	333
CONTABILIDADE DE CUSTOS - APURAMENTO DE CUSTOS POR FUNÇÃO	347

INTRODUÇÃO

O ano de 2014 foi de capital importância para a perceção da realidade da Câmara Municipal de Aveiro (CMA), para a definição das ações de reforma, para a negociação e preparação da utilização de novos instrumentos de gestão, para o início do processo de credibilização e capacitação institucional da CMA.

Como está definido no documento das Grandes Opções do Plano de 2014, um dos principais objetivos da gestão da CMA em 2014 foi “propiciar um momento de verdade sobre a realidade e de rigor sobre a gestão da CMA”, o que consideramos absolutamente cumprido. A Auditoria Interna apresentada em abril de 2014, cumpriu neste particular um papel fundamental.

Além disso, 2014 foi um ano de transição, do processo de auditoria para o processo de reforma e implementação plena dos objetivos do plano definido no Programa de Governação da CMA para o presente mandato autárquico 2013/2017, que tem como matriz o Programa de Candidatura da Aliança Com Aveiro, sufragado pela maioria dos eleitores em 29 de setembro de 2013.

Em 2014 tivemos um trabalho importante na execução dos Fundos Comunitários do QREN (que estão na sua reta final), assim como no trabalho intenso de preparação e negociação dos novos Fundos Comunitários do Portugal 2020.

A reorganização da CMA e das Entidades do seu Universo Municipal foi outra das prioridades absolutas, com a integração das estruturas e a diminuição de custos de contexto e de funcionamento, racionalizando meios e recursos. Foi aprovada a nova Estrutura Orgânica que entrou em vigor a 1 de maio de 2014, reduzindo o número de subunidades orgânicas, melhorando os mecanismos de gestão transversal da CMA, internalizando os Serviços Municipalizados de Aveiro e preparando a CMA para o processo de internalização dos serviços prestados nas Empresas Municipais, que serão todas extintas, processo esse que teve muito trabalho realizado em 2014 e que se perspectiva concluir em 2015.

A reestruturação financeira foi uma prioridade absoluta em 2014, tendo-se trabalhado em todas as frentes disponíveis: a renegociação dos empréstimos bancários, a negociação de planos de pagamentos com credores, a negociação e candidatura ao novo Fundo de Apoio Municipal (FAM), a contratualização do Apoio Transitório de Urgência do FAM (no valor de 10.5 milhões de euros), assim como ao nível da estrutura da receita. Decidimos, embora sem solução alternativa por força das determinações legais, apresentar a candidatura formal à utilização do FAM. Iniciámos a execução de um verdadeiro, realista e profundo Plano de Saneamento Financeiro (PSF) da CMA e das Entidades do seu Universo Municipal, agora chamado "Plano de Ajustamento Municipal", bem diferente do PSF em execução, que foi/é manifestamente incapaz de resolver o problema de grave desequilíbrio financeiro da CMA e das Entidades do seu Universo Municipal, desde logo por causa do seu irrealismo de origem.

A situação financeira da CMA tem características de enorme desequilíbrio, referenciado numa dívida total bruta de 135.787.387,34€ (incluindo o valor de 9.940.957,65€ das Empresas Municipais), sendo que as muitas medidas tomadas durante o ano de 2014 começaram o movimento de redução da dívida total, de elevação das taxas de execução do Orçamento Municipal (que foi 58,03% na receita e de 49,64% da despesa paga), num processo de transição para o ano da implementação do Programa de Ajustamento Municipal no âmbito do Fundo de Apoio Municipal e da nova estrutura orgânica municipal integrada (que vai ser 2015), e para o ano de 2016 e seguintes em que prosseguiremos no caminho do alcance do equilíbrio das contas e da sustentabilidade dos serviços públicos prestados pela CMA, assim como a devida e necessária sustentabilidade social e económica do Município de Aveiro.

O ano de 2014 foi muito importante para arrumar imensos dossiers, basicamente cadastrados no Auditoria Interna de 2014, destacando-se os compromissos formais não tratados como dívida, embora ainda tendo um valor relevante de passivos contingentes e de processos judiciais em tramitação com um valor de encargos máximo possível para a CMA, de cerca de 15 milhões de euros.

Com incidência na reorganização da CMA e na reestruturação financeira, além das já referidas, foram tomadas muitas outras medidas de reforma de gestão, fazendo-se aqui referência a algumas das mais relevantes:

1. *Mudança das instalações dos Armazéns Gerais da CMA, terminando com um custo de renda mensal de 21.000€ e qualificando as instalações do antigo Aterro Sanitário da Taboeira, onde passámos a ter muito boas condições de trabalho após um investimento de cerca de 250.000€;*
2. *Alteração da localização física de serviços municipais e melhoramento de condições;*
3. *Reforma profunda e global dos Regulamentos Municipais;*
4. *Análise com a Visabeira do futuro e dos objetivos da sociedade anónima Parque Desportivo de Aveiro;*
5. *Revisão de todas as concessões existentes na CMA, colocando em ordem o seu funcionamento e o pagamento das dívidas à CMA;*
6. *Ativação de nova política de impostos (IMI, Derrama, IRS) e de taxas municipais (Taxa Turística das dormidas e dos passeios turísticos, Taxa de Proteção Civil);*
7. *Assinatura e início da gestão do contrato de mecenato entre a CMA e as Empresas Hoteleiras de Aveiro (no quadro do fim da taxa turística);*
8. *Licenciamento das operações marítimo-turísticas dos Canais Urbanos e Aveiro e execução de um novo procedimento concursal de atribuição de licenças por cinco anos, com reconhecida qualidade e sucesso a todos os níveis, nomeadamente financeiro;*
9. *Redução muito acentuada dos custos com horas extraordinárias;*
10. *Internalização dos serviços de limpeza dos edifícios municipais, com não renovação de contrato com empresa prestadora de serviços e ativação de uma equipa de Funcionários CMA, o que corresponde a uma poupança anual de cerca de 120.000€ por ano;*
11. *Não renovação do programa CEI/IEFP, reduzindo cerca de 40 Funcionários e terminando com uma despesa direta de quase 100.000€;*
12. *Redução de custos em compras de bens e serviços, com os procedimentos concursais executados, de que são exemplo mais expressivo as comunicações;*
13. *Desenvolvimento de negociações e de procedimentos para entrega à gestão plena (com todas as despesas e todas as receitas) dos Cemitérios de Esgueira e da Cidade de Aveiro (Central e Sul) às respetivas Juntas de Freguesia, com início pleno a 1 de janeiro de 2015;*

14. *Ativação do sistema de gestão "iParque" que aumentou o rigor de gestão do estacionamento pago e as suas receitas.*

No que respeita ao investimento e ao aproveitamento dos Fundos Comunitários do QREN, foram executadas muitas medidas em áreas em que a segurança e salubridade pública, a gestão de compromissos e o aproveitamento de oportunidades de financiamento dos Fundos Comunitários do QREN 2007/2013, e o interesse público, estavam em causa, fazendo-se referência explícita às principais ações, na parte do texto respeitante às políticas municipais.

Ainda nesta área do investimento, destacamos o devido acompanhamento das obras do Polis da Ria de Aveiro em execução no Município, nomeadamente da Qualificação Urbana da Frente Ria de São Jacinto, dos Parques Ribeirinhos de Requeixo e do Carregal e do Cais da Ribeira de Esgueira.

Noutras políticas municipais procedemos à sua estruturação e implementação gradual de medidas de reforma e de execução de múltiplas ações, partilhando aqui de forma sumária algumas das realizações principais.

Proteção Civil e Segurança

1. *Apoio às Associações Humanitárias dos Bombeiros Voluntários de Aveiro – Novos e Velhos -, com a formalização e execução de protocolos de cooperação, a dois níveis:*

- a) *Apoio à atividade regular e investimento em viaturas e equipamentos;*
- b) *Apoio às Equipas de Intervenção Permanente no quadro dos Protocolos existentes;*

2. *Negociação com o Governo de um acordo visando a alteração da localização das instalações da PSP e da GNR, integrando-as devidamente na sua área de jurisdição;*

3. *Desenvolvimento de ações de sensibilização da PSP e da GNR para o aumento da eficiência dos serviços de segurança dos Cidadãos e combate à criminalidade;*

4. *Ações de sensibilização aos proprietários tendo em vista a limpeza de terrenos, com resultados positivos;*

5. *Desenvolvimento da atividade do Serviço Municipal de Proteção Civil, desenvolvendo a cooperação definida em Protocolo específico na gestão da operação da Proteção Civil Municipal, em estreita articulação com os Bombeiros e os Serviços da DSUGE/CMA.*

Educação

Implementámos um novo modelo de relação com as Escolas, com a devida proximidade e elevando a eficiência das respostas da CMA, nomeadamente na gestão e manutenção de edifícios, na prestação de serviços relevantes como as refeições e os transportes escolares, entre outros.

Procedemos à estruturação do PAEMA - Programa de Ação Educativa do Município de Aveiro, que funciona em regime informal no ano letivo 2014/2015 e terá o seu primeiro ano formal em 2015/2016.

Foram realizadas muitas ações junto da Comunidade Educativa no âmbito da Cultura (com destaque para o programa "Música na Escola" com a Filarmonia das Beiras), da Educação Ambiental (com destaque para as ações realizadas com a SUMA), da Educação Rodoviária, entre outras.

Saúde

1. *Resolução de todos os problemas existentes e início da execução das novas Extensões de Saúde / Unidades de Saúde Familiar de Esgueira e de Cacia, no âmbito do Contrato-Programa assinado com o*

Ministério da Saúde, e do contrato de financiamento com o Programa Operacional da Região Centro (QREN);

2. Realização de múltiplas diligências de defesa da qualidade e da proximidade dos serviços de cuidados de saúde primários aos Cidadãos, bem como da qualificação do Centro Hospitalar do Baixo Vouga que inclui o Hospital de Aveiro;

3. Foi desenvolvido um conjunto de iniciativas e eventos que contribuíram para a promoção e educação em saúde, e para a prevenção de doenças, assim como se procedeu à publicação regular da qualidade do ar em Aveiro.

Ação Social e Habitação Social

Início do processo de reformulação do funcionamento dos Serviços da CMA e da Rede Social do Município de Aveiro, apresentado ao Conselho Local de Ação Social de Aveiro em setembro de 2014.

Participação e apoio ao funcionamento da Comissão de Proteção de Crianças e Jovens.

Implementação de uma gestão técnica e técnico-social dos fogos de habitação social da CMA, nomeadamente no que respeita à manutenção dos edifícios e ao acompanhamento das famílias.

Parques e Jardins

1. Desenvolvimento da execução dos projetos do denominado Parque da Sustentabilidade, com um conjunto de novas ações de investimento para resolver graves problemas ambientais e de salubridade (para as quais foram feitos projetos, lançados concursos e iniciadas as obras), melhorar as condições de iluminação pública e de eficiência energética;

2. Manutenção dos Parques e Jardins pela CMA, alcançando um bom nível de qualidade de gestão;

3. Realização de operações de remodelação e qualificação do parque arbóreo das áreas urbanas do Município, tendo dado prioridade a situações que colocavam em risco pessoas e bens;

Qualificação Urbana e Viária, Mobilidade e Transportes

1. Repavimentação de estradas, com operação de tapar buracos pela utilização de 300 toneladas de massas betuminosas;
2. Início da execução da obra de qualificação total da Rua do Crasto e lançamento do concurso para a obra de repavimentação da Rua de Santa Maria da Feira, em Aveiro;
3. Desenvolvimento de diligências e concretização de acordo com o EP para o projeto de qualificação da EN235, incluindo a rotunda de acesso à UTMB, e o cruzamento com a EN109;
4. Negociação e acordo com o EP que culminou na receção do projeto de qualificação da EN109, datado de 2005, que serve de base ao projeto da obra de qualificação total que queremos executar com o apoio dos Fundos Comunitários;
5. Ao nível do estacionamento pago foi preparada toda a operação de reformulação, implementada em janeiro de 2015;
6. Trabalhámos no processo de operacionalização do PIMTRA / Plano de Mobilidade e Transportes da Região de Aveiro e de desenvolvimento do Plano Municipal de Mobilidade e Transportes de Aveiro, assim como do novo modelo de gestão da BUGA.

Ambiente e Resíduos Sólidos

1. Desenvolvimento de ações de sensibilização e educação ambiental, junto da Comunidade Educativa e da População em geral, com especial destaque para a campanha dos sacos do pão executada com o apoio da SUMA e da ACIP;
2. Início da execução do Centro de Monitorização e Interpretação Ambiental (CMIA), após a resolução dos muitos problemas existentes no projeto e na obra;

3. *Conceção e execução das ações de sensibilização e educação ambiental no âmbito da Bandeira Azul da praia de São Jacinto;*

4. *Participação na gestão e acompanhamento das operações da ERSUC e da SUMA;*

5. *Participação e acompanhamento da gestão da Associação de Municípios do Carveiro--Vouga e em especial da obra de expansão do sistema.*

Cultura

A gestão dos edifícios municipais, a dinamização de atividades, e a definição dos novos modelos de gestão e de cooperação institucional, foram algumas das áreas principais de trabalho, destacando-se:

- A programação do Teatro Aveirense, ativando os novos serviços de bilheteira online;

- A preparação da reforma da gestão museológica, num processo que envolve as unidades municipais e o Museu de Aveiro / Santa Joana;

- Foram concretizadas atividades de importância estratégica de que realçamos a abertura da exposição permanente do Museu da Cidade (a 12 de maio) "C.C.Aveiro" representando aspetos identitários de Aveiro, assim como várias exposições, de que se realça, a que evocou os 40 anos do 25 de abril.

Cidadania e Tempos Livres

1. *Desenvolvimento de ações de dinamização da Casa da Juventude de Aveiro;*

2. *Desenvolvimento de iniciativas em parceria com Associações de Jovens;*

3. *Realização de ações comemorativas do Dia do Idoso.*

A cooperação com as Juntas de Freguesia teve uma relação normal e regular, utilizando os meios disponíveis e possíveis, com trabalho conjunto de preparação do pagamento das dívidas da CMA e dos novos contratos de delegação de competências.

A cooperação com as Associações teve uma relação normal e regular, utilizando os meios disponíveis e possíveis, com trabalho conjunto de preparação do pagamento das dívidas da CMA e dos novos instrumentos regulamentares dos apoios da CMA.

A cooperação com a Universidade de Aveiro e com a sua Associação Académica, conheceram uma nova vida em 2014. Verdadeira cooperação institucional, partilha de projetos, preparação de ações de gestão e/ou participação conjunta para o futuro próximo, realização do Integr@-Te 2014 no Parque de Feiras e Exposições de Aveiro,..., são alguns dos exemplos que estão a dar vida a esta nova e forte parceria.

Nos Eventos que marcaram o calendário, o destaque tem de assentar na Feira de Março, no Feriado Municipal, nas "Artes no Canal" / "Mercado da Fusão", e em especial na nova iniciativa "Boas Festas em Aveiro", com as suas três componentes muito bem interligadas e potenciadas - Natal, Passagem de Ano e Festas de São Gonçálinho -, com reconhecido sucesso.

Além do trabalho e dos objetivos concretizados em 2014 de natureza estritamente municipal, estivemos envolvidos de forma muito intensa em ações e projetos de carácter e/ou enquadramento intermunicipal, nomeadamente ao nível da AdRA-Águas da Região de Aveiro, da Associação de Municípios do Carveiro-Vouga, do Polis da Ria de Aveiro, do Grupo de Ação Costeira da Região de Aveiro, do Parque de Ciência e Inovação, do Cluster do Conhecimento e da Economia do Mar, da Entidade Regional de Turismo do Centro de Portugal, da Rede Urbana para a Competitividade e Inovação (RUCI) da Região de Aveiro, da ERSUC, entre outros.

A presidência da Comunidade Intermunicipal da Região de Aveiro pela Câmara Municipal de Aveiro teve o seu primeiro ano de exercício em 2014, sendo reconhecida a importância e a qualidade do trabalho de cooperação entre os onze Municípios da Região de Aveiro e da liderança intermunicipal que assumimos com determinação e reconhecido sucesso.

As relações com os outros Municípios no âmbito bilateral, com especial destaque para a Plataforma A25 com Viseu e Guarda, e para o trabalho na ANMP, passaram a ter um espaço de grande importância na gestão da CMA.

No trabalho com o Governo foi dada toda a atenção a um vasto conjunto de matérias, destacando-se as ações respeitantes ao Polis da Ria de Aveiro e à gestão da Ria de Aveiro, às portagens nas ex-SCUT, à ocupação pelo TAFE do Convento das Carmelitas, à resolução do problema do AveiroPolis, à operação de limpeza e emparedamento do edifício do ex-Centro de Saúde Mental de São Bernardo, à operação de permuta de propriedades entre o Estado/DGTF e a CMA, entre muitos outros assuntos.

Foi dada especial atenção ao investimento privado, nas suas múltiplas facetas. Foram licenciadas e iniciaram execução, uma unidade industrial de dimensão relevante na área da metalomecânica e energias renováveis (A. Silva Matos), e outra na área dos equipamentos sociais (Estialiving). Foram desenvolvidas múltiplas diligências para conquistar novos investimentos privados, sendo que alguns deles se vão materializar durante o ano de 2015, dos quais já teve apresentação pública a nova unidade de investigação e desenvolvimento da Bosch. Os três investimentos aqui explicitados, concretizam cerca de 45 milhões de euros de investimento e criam cerca de 300 novos postos de trabalho.

Ainda nesta área devemos referir o trabalho de execução final do projeto "Aveiro Empreendedor", pela sua importância e envolvimento institucional e comunitária, numa fase que também tem a importância de ser de estruturação da nova política municipal de empreendedorismo que queremos executar aproveitando os apoios do Portugal 2020.

Assumimos em pleno a herança recebida, com elevado índice de complexidade e de gravidade, mas com uma operação de gestão reformista e de intervenção política determinada, sólida e estável, enraizada no mandato conferido pelos Cidadãos do Município de Aveiro e no programa escolhido para a ação da CMA para o mandato 2014/2017, com uma CMA ativa e trabalhadora.

O ano de 2014 marcou a abertura de um novo ciclo na vida do Município de Aveiro e na gestão da CMA, em que a verdade, o rigor, o cumprimento da Lei, a transparência e a resolução de problemas, com estudo, debate, decisão e execução, foram instrumentos essenciais de utilização permanente. A capacidade de realização de investimentos e de liderança política é outra das novas realidades cumpridas em 2014.

O ano de 2014 teve de facto uma importância capital para a gestão da Câmara Municipal de Aveiro e para a vida do Município de Aveiro, recebendo por isso um balanço muito positivo.


José Agostinho Ribau-Estêves
Presidente da Câmara Municipal de Aveiro
27MAR15



AVEIRO
Câmara Municipal



Relatório de Gestão **2014**

1. EXECUÇÃO E EVOLUÇÃO ORÇAMENTAL

1.1. – Processo Orçamental

1.1.1. Modificações ao orçamento inicial

As Grandes Opções do Plano e Orçamento como documento de natureza previsional, são, em regra, durante a sua execução objeto de ajustamentos.

No exercício de 2014 foram realizadas 13 modificações orçamentais, 11 alterações e 2 revisões, as quais introduziram modificações nas despesas correntes e de capital e nas receitas correntes e de capital, tendo como objetivo ajustar as previsões orçamentais às necessidades da execução.

Resumo das Modificações ao Orçamento de 2014				
Tipo	N.º	Data	Valor	
			Inscr./Reforços	Dimin./Anulações
alteração	1	11-03-14	450.996,54 €	-450.996,54 €
alteração	2	26-03-14	618.584,98 €	-618.584,98 €
alteração	3	07-04-14	366.746,00 €	-366.746,00 €
revisão	1	02-05-14	8.687.290,54 €	0,00 €
alteração	4	30-05-14	313.084,06 €	-313.084,06 €
alteração	5	20-06-14	39.793,89 €	-39.793,89 €
revisão	2	23-06-14	16.187.810,55 €	-20.000,00 €
alteração	6	24-07-14	27.300,18 €	-27.300,18 €
alteração	7	14-08-14	912.250,00 €	-912.250,00 €
alteração	8	09-09-14	168.771,22 €	-168.771,22 €
alteração	9	03-11-14	7.999.621,00 €	-7.999.621,00 €
alteração	10	20-11-14	588.016,16 €	-588.016,16 €
alteração	11	16-12-14	245.341,00 €	-245.341,00 €
Total			36.605.606,12 €	-11.750.505,03 €

As modificações ao orçamento salvaguardaram sempre o equilíbrio orçamental previsto no POCAL, o qual dispõe que "o orçamento prevê os recursos necessários para cobrir todas as despesas, e as receitas correntes devem ser pelo menos iguais às despesas correntes", assim como, as regras que regulam a execução dos documentos previsionais.

De todas as modificações realizadas no exercício de 2014, destacamos a de maior relevância, a revisão orçamental n.º 2 no montante de **16.187.810,55 €**, que resultou essencialmente da necessidade de adaptação do orçamento à internalização da atividade dos Serviços Municipalizados de Aveiro (SMA).

Resumo das Modificações ao Orçamento de 2014

Designação	Dot. Inicial	Modificações			Dot. Final
		Inscr./Reforços	Dimin./Anulações	Total	
Despesa Corrente	38.617.390,00 €	12.611.379,69 €	-2.580.528,91 €	10.030.850,78 €	48.648.240,78 €
Despesa Capital	39.554.310,00 €	3.274.385,12 €	-1.170.355,12 €	2.104.030,00 €	41.658.340,00 €
Receita Corrente	39.276.015,00 €	2.858.000,00 €	0,00 €	2.858.000,00 €	42.134.015,00 €
Receita Capital	38.859.685,00 €	13.042.413,43 €	-7.999.621,00 €	5.042.792,43 €	43.902.477,43 €
Outras receitas	36.000,00 €	4.819.427,88 €	0,00 €	4.819.427,88 €	4.855.427,88 €
Total Despesa	78.171.700,00 €	15.885.764,81 €	-3.750.884,03 €	12.134.880,78 €	90.306.580,78 €
Total Receita	78.171.700,00 €	20.719.841,31 €	-7.999.621,00 €	12.720.220,31 €	90.891.920,31 €

O orçamento inicial foi de **78.171.700,00 €**, com as modificações ao orçamento, que originaram alterações significativas na sua estrutura, quer ao nível da receita, quer ao nível da despesa, o orçamento final fixou-se em **90.891.920,31 €** para a receita e **90.306.580,78 €** para a despesa.

De entre as rubricas que sofreram maior alteração, destaca-se o reforço das aquisições de serviços na despesa e prestações de serviços na receita, e venda de bens de investimento na receita, por força da internalização da atividade dos SMA no decorrer do exercício de 2014.

1.1.2. Resumo de Execução Orçamental

O mapa do Controlo Orçamental da Despesa, tem como objetivo permitir o controlo da execução orçamental da despesa durante o exercício e relaciona a despesa paga com as dotações comprometidas, não fornecendo contudo informação relativa à despesa realizada/faturada, sendo no entanto uma informação analisada mais à frente.

As dotações corrigidas representam os montantes orçamentados, modificados ou não através de revisões, de alterações orçamentais ou de reposições abatidas nos pagamentos ocorridas do decurso do exercício.

Os compromissos assumidos representam as importâncias correspondentes às obrigações constituídas, independentemente da concretização do seu pagamento no próprio exercício.

As despesas pagas representam os pagamentos efetuados no exercício, embora no final de cada ano económico, se deva distinguir o montante dos pagamentos respeitantes a despesas de anos anteriores das despesas que respeitam o respetivo exercício.

As diferenças indicam os desvios entre os valores orçamentados corrigidos e os compromissos assumidos no exercício e entre aqueles e as despesas pagas, bem como entre os compromissos assumidos no exercício e as despesas pagas.

O grau de execução orçamental revela a percentagem de realização das despesas pagas em relação às dotações do orçamento corrigido.

Assim, para o exercício de 2014, passamos a sintetizar essa informação da seguinte forma,

Ano 2014	Dotações corrigidas	compromissos assumidos		
		exercício	exercícios futuros	total
Total Despesas Correntes	48.648.240,78 €	43.715.503,51 €	10.785.567,59 €	54.501.071,10 €
Total Despesas de Capital	41.658.340,00 €	33.991.902,85 €	15.338.983,15 €	49.330.886,00 €
Total Geral	90.306.580,78 €	77.707.406,36 €	26.124.550,74 €	103.831.957,10 €

Ano 2014	despesas pagas		
	exercício corrente	exercícios anteriores	total
Total Despesas Correntes	25.374.892,20 €	1.634.691,16 €	27.009.583,36 €
Total Despesas de Capital	15.605.897,26 €	2.215.845,11 €	17.821.742,37 €
Total Geral	40.980.789,46 €	3.850.536,27 €	44.831.325,73 €

Grau de execução orçamental da despesa

Ano 2014	dotação não comprometida	diferenças		grau de execução orçamental da despesa
		saldo	compromissos por pagar	
Total Despesas Correntes	4.932.737,27 €	21.638.657,42 €	16.705.920,15 €	55,52%
Total Despesas de Capital	7.666.437,15 €	23.836.597,63 €	16.170.160,48 €	42,78%
Total Geral	12.599.174,42 €	45.475.255,05 €	32.876.080,63 €	49,64%

Verifica-se uma execução orçamental de aproximadamente **50%**, a qual apresenta um pequeno decréscimo, já que o verificado no ano anterior foi de **54%**.

Do ponto de vista estrutural, a execução orçamental das despesas correntes apresenta uma redução de **63,85%** para **55,52%**, muito por força da redução do volume de pagamentos de despesas correntes, já as despesas de capital apresentam um grau de execução idêntico ao do ano anterior **43%**.

1.1.3. Resumo dos Fluxos de Caixa

O mapa resumo dos Fluxos de Caixa apresenta os recebimentos e pagamentos orçamentais, assim como as operações de tesouraria, evidenciando também os saldos, da gerência anterior e para a gerência seguinte, dividido segundo a sua origem.

Os valores das operações de tesouraria referem-se a retenções que a autarquia faz aos próprios funcionários e aos eleitos locais em regime de permanência, relativas a: C.G.A., I.R.S, I.G.F.S.S., Sindicatos, etc., sendo entregues no mês seguinte à respetivas entidades, de acordo com os prazos legais estipulados. Estão também incluídos nas Operações de Tesouraria os valores retidos em dinheiro pela autarquia referentes a cauções e garantias relativos a fornecimentos e empreitadas.

RESUMO DOS FLUXOS DE CAIXA			
RECEBIMENTOS		PAGAMENTOS	
<u>Saldo da Gerência Anterior</u>	<u>5.059.570,76 €</u>	<u>Despesas Orçamentais</u>	<u>44.831.325,73 €</u>
<u>Execução Orçamental</u>	<u>4.535.959,76 €</u>	<u>Correntes</u>	<u>27.009.583,36 €</u>
<u>Operações de Tesouraria</u>	<u>523.611,00 €</u>	<u>Capital</u>	<u>17.821.742,37 €</u>
<u>Receitas Orçamentais</u>	<u>48.602.642,91 €</u>	<u>Operações de Tesouraria</u>	<u>2.988.692,46 €</u>
<u>Correntes</u>	<u>38.541.270,11 €</u>	<u>Saldo para a Gerência seguinte</u>	<u>8.873.995,08 €</u>
<u>Capital</u>	<u>9.928.048,91 €</u>		
<u>Outras</u>	<u>133.323,89 €</u>	<u>Execução Orçamental</u>	<u>8.307.276,94 €</u>
<u>Operações de Tesouraria</u>	<u>3.031.799,60 €</u>	<u>Operações de Tesouraria</u>	<u>566.718,14 €</u>
TOTAL	56.694.013,27 €	TOTAL	56.694.013,27 €

O Fluxo das Atividades Operacionais é positivo em **11.531.686,75 €**, por sua vez, o investimento efetuado pelo Município durante o exercício de 2014 (na ótica do pagamento) foi superior às receitas de capital, apresentando assim o Fluxo das Atividades de Investimento um deficit de **7.893.693,46 €**, no entanto verifica-se um saldo global efetivo positivo, uma vez que o superavit operacional cobre o deficit do investimento. Uma nota para o facto do financiamento de parte do Investimento estar a ser concretizado com recurso à Poupança Corrente.

1.2. – Análise da Receita

1.2.1. Previsão Orçamental da Receita

O orçamento inicial da receita aprovado para o exercício económico 2014, foi de **78.171.700,00 €**, correspondendo **39.276.015,00 €** (50,24%) a Receitas Correntes, **38.859.685,00 €** (49,71%) a Receitas de Capital e **36.000,00 €** (0,05%) a Outras Receitas. No decorrer do exercício, ocorreram duas revisões ao orçamento da receita, motivadas pela incorporação do saldo da gerência anterior e necessidade de adaptar o orçamento à internalização da atividade dos Serviços Municipalizados de Aveiro (SMA) com efeitos a partir de maio 2014. Ocorreu ainda uma alteração orçamental, a qual consistiu na anulação da rubrica Venda de Bens de Investimento, para reforço da rubrica Passivos Financeiros, por força da contratualização empréstimo obtido no âmbito do *Fundo de Apoio Municipal – Apoio Transitório de Urgência*, no montante de **7.999,621,00 €**.

As revisões/alterações orçamentais traduziram-se num acréscimo ao orçamento da receita no montante de **12.720.220,00 €**, fixando o orçamento final em **90.891.920,31 €**.

1.2.2. Análise Comparativa – Previsão/Execução

Ao compararmos a receita cobrada com a previsão orçamental, constatamos que a taxa de execução do orçamento atingiu **58,03%**, que se traduz em **52.747.562,24 €**, correspondendo a um desvio cerca de **38,1 milhões de euros**.

Analisando separadamente as componentes corrente, capital e outras receitas, verifica-se que atingiram taxas de execução de **90,35%**, **22,61%** e **97,87%**, respetivamente, representando um desvio de **4.066.542,89 €** em receitas correntes, **33.974.428,52 €** em receitas de capital e **103.386,66 €** em outras receitas.

Da leitura feita ao quadro abaixo, verifica-se que, no que respeita à Receita Corrente, o desvio mais acentuado corresponde à rubrica Impostos Diretos, seguida da rubrica Venda de Bens e Serviços Correntes.

Já na componente Receitas de Capital, a taxa de execução é penalizada, essencialmente, pela diminuta execução da rubrica Venda de Bens de Investimento, considerando no entanto que esta tipologia de receita se afigura como extraordinária.

Verifica-se também um desvio significativo na rubrica Transferências de Capital, o qual é justificado pelos atrasos na execução prevista, das candidaturas no âmbito do QREN.

Quadro 1 - Execução da Receita 2014

Designação	Orçamento		Receita Cobrada Bruta		Reembolsos e Restituições	Receita Cobrada Líquida		Desvio	Taxa de Execução
	Valor	%	Valor	%		Valor	%		
Receitas Correntes									
Impostos Directos	20.705.000,00	22,78%	19.816.739,87	37,23%	472.583,87	19.344.156,00	36,67%	-1.360.844,00	93,43%
Impostos Indirectos	2.376.400,00	2,61%	2.297.252,63	4,32%	0,00	2.297.252,63	4,36%	-79.147,37	96,67%
Taxas, Multas e Outras Penalidades	852.500,00	0,94%	711.074,77	1,34%	111,00	710.963,77	1,35%	-141.536,23	83,40%
Rendimentos de Propriedade	3.283.000,00	3,61%	2.183.184,83	4,10%	0,00	2.183.184,83	4,14%	-1.099.815,17	66,50%
Transferências Correntes	9.251.410,00	10,18%	9.153.710,47	17,20%	0,00	9.153.710,47	17,35%	-97.699,53	98,94%
Venda de Bens e Serviços Correntes	5.549.865,00	6,11%	4.256.697,74	8,00%	1.109,60	4.255.588,14	8,07%	-1.294.276,86	76,68%
Outras Receitas Correntes	115.840,00	0,13%	122.616,27	0,23%	0,00	122.616,27	0,23%	6.776,27	105,85%
Total Receitas Correntes	42.134.015,00	46,36%	38.541.276,58	72,42%	473.804,47	38.067.472,11	72,17%	-4.066.542,89	90,35%
Receitas de Capital									
Venda de Bens de Investimento	30.304.881,43	33,34%	55.140,00	0,10%	0,00	55.140,00	0,10%	-30.249.741,43	0,18%
Transferências de capital	5.581.975,00	6,14%	1.868.564,23	3,51%	0,00	1.868.564,23	3,54%	-3.713.410,77	33,47%
Activos Financeiros	9.000,00	0,01%	4.723,68	0,01%	0,00	4.723,68	0,01%	-4.276,32	52,49%
Passivos Financeiros	7.999.621,00	8,80%	7.999.621,00	15,03%	0,00	7.999.621,00	15,17%	0,00	100,00%
Outras Receitas de Capital	7.000,00	0,01%	0,00	0,00%	0,00	0,00	0,00%	-7.000,00	0,00%
Total Receitas de Capital	43.902.477,43	48,30%	9.928.048,91	18,65%	0,00	9.928.048,91	18,82%	-33.974.428,52	22,61%
Outras Receitas									
Reposições não Abatidas Pagamentos	36.000,00	0,04%	50.566,28	0,10%	0,00	50.566,28	0,10%	14.566,28	140,46%
Saldo da Gerência Anterior	4.618.717,33	5,08%	4.701.474,94	8,83%	0,00	4.701.474,94	8,91%	82.757,61	101,79%
Operação Extra-Orçamentais	200.710,55	0,22%	0,00	0,00%	0,00	0,00	0,00%	-200.710,55	0,00%
Total Outras Receitas	4.855.427,88	5,34%	4.752.041,22	8,93%	0,00	4.752.041,22	9,01%	-103.386,66	97,87%
Receitas Totais	90.891.920,31	100,00%	53.221.366,71	100,00%	473.804,47	52.747.562,24	100,00%	-38.144.358,07	58,03%

Fonte: Sistema de Contabilidade Autárquica - Câmara Municipal de Aveiro

Estrutura da Receita Corrente

As receitas provenientes de **Impostos Directos**, **Transferências Correntes** e **Venda de Bens e Serviços Correntes**, são as que apresentam um peso mais significativo no cômputo geral das receitas correntes arrecadadas.

Os **Impostos Directos**, com uma execução de **93,43%**, representam a maior parcela de receita arrecadada nas Receitas Totais, apresentando um peso relativo de **36,67%** no totalizador das receitas, traduzindo-se em cerca de **19,34 milhões de euros**. Nesta rubrica de receita, todas as componentes apresentam execução superior a **80%**, sendo as mais relevantes o **IMI**, com uma taxa de execução de **98,76%** e o **IUC** que ultrapassou o valor previsto em orçamento.

As rubricas **Transferências Correntes e Venda de Bens e Serviços Correntes** são as que, imediatamente a seguir aos Impostos Diretos, detêm um peso significativo, quer na receita corrente quer no totalizador da receita.

As **Transferências Correntes** apresentam uma execução de **98,94%**, contribuindo com cerca de **9,15 milhões de euros**, correspondendo o maior volume de receitas nesta rubrica, às transferências provenientes da *Participação do Município nos Impostos do Estado*, cerca de **7,65 milhões de euros**.

As receitas de **Venda de Bens e Serviços Correntes** apresentam uma execução de **76,68 %**, contribuindo com cerca de **4,26 milhões de euros**, sendo que o maior volume nesta rubrica, corresponde à arrecadação de receita de *Resíduos Sólidos Urbanos*, cerca de **2,65 milhões de euros**.

Estrutura da Receita de Capital

Nas Receitas de Capital, a rubrica Passivos Financeiros assume-se como a maior fonte de receita na componente de capital, pela utilização de 2 tranches do empréstimo obtido relativo ao contrato realizado no âmbito do *Fundo de Apoio Municipal – Apoio Transitório de Urgência*, cerca de **8 milhões de euros**, dos **9,93 milhões de euros** arrecadados na componente de capital.

Seguidamente, a rubrica que apresenta uma maior expressividade no total das Receitas de Capital, são as Transferências de Capital, com uma execução de **33,47%**, que se traduz em cerca de **1,87 milhões de euros**, correspondendo a maior parte de arrecadação nesta tipologia de receitas às participações comunitárias em projetos cofinanciados.

As restantes rubricas de capital, apresentam uma execução pouco expressiva.

1.2.3. *Evolução das Receitas*

A receita total mostra uma evolução positiva nos últimos dois anos, verificando-se um acréscimo em 2013 de **5,52%** e em 2014 de **19,50%**. De salientar que a evolução verificada em 2014 é justificada essencialmente pela receita proveniente de Resíduos Sólidos Urbanos, dado este serviço a partir de Maio 2014 ter passado para a gestão do Município por força da internalização dos SMA, e também pela disponibilização de 2 tranches do empréstimo obtido no âmbito do *Fundo de Apoio Municipal – Apoio Transitório de Urgência*

Ao analisarmos as principais componentes caracterizadoras da estrutura da receita, verificamos que a Receita Corrente, à exceção da rubrica Rendimentos de Propriedade, demonstra alguma estabilidade, mostrando assim o grau de autonomia do Município face a recursos alheios. De salientar o acréscimo significativo em 2014 na rubrica Venda de Bens e Serviços Correntes, proveniente da arrecadação de receita correspondente a Resíduos Sólidos Urbanos, por motivos já anteriormente referidos. Já as Receitas de Capital, excluindo as provenientes do Orçamento de Estado, tem uma natureza de menor estabilidade, traduzindo-se assim numa receita de carácter extraordinário, destacando-se o decréscimo acentuado em 2014, nos recebimentos de Fundos Comunitários, dado ter sido em 2012 e 2013 que foram arrecadados os maiores volumes provenientes do Quadro de Referência e Estratégico Nacional (Q.R.E.N. 2007-2013).

Quadro 2 - Evolução da Receita (2012-2014)

Designação	2012		2013				2014			
	Valor	Peso %	Valor	Peso %	Variação		Valor	Peso %	Variação	
					Valor	%			Valor	%
Receitas Correntes										
Impostos Directos	17.877.106,18 €	42,74%	18.260.717,63 €	41,37%	383.611,45 €	2,15%	19.344.156,00 €	36,67%	1.083.438,37 €	5,93%
Impostos Indirectos	1.022.173,24 €	2,44%	1.984.528,94 €	4,50%	962.355,70 €	94,15%	2.297.252,63 €	4,36%	312.723,69 €	15,76%
Taxas, Multas e Outras Penalidades	545.702,05 €	1,30%	682.796,37 €	1,55%	137.094,32 €	25,12%	710.963,77 €	1,35%	28.167,40 €	4,13%
Rendimentos de Propriedade	4.296.539,69 €	10,27%	6.648.280,41 €	15,06%	2.351.740,72 €	54,74%	2.183.184,83 €	4,14%	- 4.465.095,58 €	-67,16%
Transferências Correntes	8.323.261,65 €	19,90%	9.154.520,02 €	20,74%	831.258,37 €	9,99%	9.153.710,47 €	17,35%	- 809,55 €	-0,01%
Venda de Bens e Serviços Correntes	1.818.018,96 €	4,35%	1.307.721,43 €	2,96%	- 510.297,53 €	-28,07%	4.255.588,14 €	8,07%	2.947.866,71 €	225,42%
Outras Receitas Correntes	399.627,63 €	0,96%	49.664,50 €	0,11%	- 349.963,13 €	-87,57%	122.616,27 €	0,23%	72.951,77 €	146,89%
Total Receitas Correntes	34.282.429,40 €	81,96%	38.088.229,30 €	86,29%	3.805.799,90 €	11,10%	38.067.472,11 €	72,17%	- 20.757,19 €	-0,05%
Receitas de Capital										
Venda de Bens de Investimento	1.083.029,53 €	2,59%	298.862,91 €	0,68%	- 784.166,62 €	-72,40%	55.140,00 €	0,10%	- 243.722,91 €	-81,55%
Transferências de capital	4.563.494,47 €	10,91%	4.451.735,36 €	10,09%	- 111.759,11 €	-2,45%	1.868.564,23 €	3,54%	- 2.583.171,13 €	-58,03%
Activos Financeiros	234.886,85 €	0,56%	4.911,18 €	0,01%	- 229.975,67 €	-97,91%	4.723,68 €	0,01%	- 187,50 €	-3,82%
Passivos Financeiros	- €	0,00%	- €	0,00%	- €	0,00%	7.999.621,00 €	15,17%	7.999.621,00 €	0,00%
Outras Receitas de Capital	- €	0,00%	2.173,31 €	0,00%	2.173,31 €	0,00%	- €	0,00%	- 2.173,31 €	0,00%
Total Receitas de Capital	5.881.410,85 €	14,06%	4.757.682,76 €	10,78%	- 1.123.728,09 €	-19,11%	9.928.048,91 €	18,82%	5.170.366,15 €	108,67%
Outras Receitas										
Reposições não abatidas nos Pagam	10.336,03 €	0,02%	60.946,40 €	0,14%	50.610,37 €	489,65%	50.566,28 €	0,10%	- 10.380,12 €	-17,03%
Saldo da Gerência Anterior	1.655.953,02 €	3,96%	1.231.562,36 €	2,79%	- 424.390,66 €	-25,63%	4.701.474,94 €	8,91%	3.469.912,58 €	281,75%
Total Outras Receitas	1.666.289,05 €	3,98%	1.292.508,76 €	2,93%	- 373.780,29 €	-22,43%	4.752.041,22 €	9,01%	3.459.532,46 €	267,66%
Receitas Totais	41.830.129,30 €	100,00%	44.138.420,82 €	100,00%	2.308.291,52 €	5,52%	52.747.562,24 €	100,00%	8.609.141,42 €	19,50%

Fonte : Sistema de Contabilidade Autárquica - Câmara Municipal de Aveiro

1.3. – Análise da Despesa

1.3.1. Execução Orçamental da Despesa

No ano de 2014 a autarquia regulou a sua atividade de acordo com os documentos previsionais aprovados - Grandes Opções do Plano e Orçamento, consubstanciando-se o seu valor inicial num total de **78.171.700,00 €**, apresentando a seguinte estrutura:

Orçamento e GOP's 2014		
Designação	Receita	Despesa
Corrente	39.276.015,00 €	38.617.390,00 €
Capital	38.895.685,00 €	39.554.310,00 €
Total	78.171.700,00 €	78.171.700,00 €

Considerando as modificações orçamentais ocorridas verificou-se um aumento do valor do orçamento face ao ano anterior de **4.800.625,00 €**, tendo-se fixado o valor final do orçamento da despesa do exercício de 2014 em **90.306.580,78 €**.

Class.	Designação	Cabimentado	Comprometido	Faturado	Pago	Dívida
01	Despesas com o pessoal	12.770.844,50 €	12.770.844,50 €	12.766.498,58 €	11.709.864,97 €	1.056.633,61 €
02	Aquisição de bens e serviços	18.093.516,86 €	17.942.758,08 €	16.468.013,24 €	7.316.424,40 €	9.151.588,84 €
03	Juros e outros encargos	3.904.608,45 €	3.904.608,45 €	3.860.808,58 €	1.781.214,25 €	2.079.594,33 €
04	Transferências correntes	5.362.030,29 €	5.355.185,15 €	5.187.777,18 €	4.154.579,54 €	1.033.197,64 €
05	Subsídios	410.034,27 €	366.752,55 €	366.752,55 €	0,00 €	366.752,55 €
06	Outras despesas correntes	3.414.694,91 €	3.375.354,78 €	2.948.686,55 €	2.047.500,20 €	901.186,35 €
07	Aquisição de bens de capital	18.014.897,04 €	17.351.591,95 €	11.798.928,72 €	5.633.352,54 €	6.165.576,18 €
08	Transferências de capital	4.073.543,96 €	3.991.928,15 €	3.054.844,75 €	105.651,48 €	2.949.193,27 €
09	Activos financeiros	564.900,00 €	564.900,00 €	0,00 €	0,00 €	0,00 €
10	Passivos financeiros	12.081.803,35 €	12.081.803,35 €	12.081.803,35 €	12.081.803,35 €	0,00 €
11	Outras despesas de capital	1.679,40 €	1.679,40 €	1.679,40 €	935,00 €	744,40 €
	Despesa Corrente	43.955.729,28 €	43.715.503,51 €	41.598.536,68 €	27.009.583,36 €	14.588.953,32 €
	Despesa de Capital	34.736.823,75 €	33.991.902,85 €	26.937.256,22 €	17.821.742,37 €	9.115.513,85 €
	Total	78.692.553,03 €	77.707.406,36 €	68.535.792,90 €	44.831.325,73 €	23.704.467,17 €

Podemos verificar que, de um orçamento global de **90.306.580,78 €**, foram cabimentados **78.692.553,03 €**, assumidos compromissos no montante de **77.707.406,36 €**, dos quais foram faturados até ao fim do exercício **68.535.792,90 €** e foi possível liquidar **44.831.325,73 €**, gerando assim uma dívida de **23.704.467,17 €**.

Analisada a despesa ao nível do faturado, cuja maturidade é de curto prazo, não podemos deixar de analisar os compromissos, tanto os que dizem respeito ao exercício, como os que produzem efeitos em exercícios futuros.

Existe uma diferença entre o total de compromissos e o total faturado no valor de **9.171.613,46 €**. Assim, mesmo que por razões alheias a esta análise, não tenha fatura, existe uma adjudicação a terceiros.

Considerando que a lei determina que, de acordo com os princípios e regras orçamentais, e em particular com o princípio da anualidade, o orçamento é anual, haverá que acrescer ao exercício relativo aos compromissos por executar de **9.171.613,46 €** além do valor em dívida **23.704.467,17 €**, perfazendo um total de **32.876.080,63 €**.

No que diz respeito ao valor dos compromissos por executar **9.171.613,46 €**, verifica-se uma diminuição de cerca 16,6%, considerando que este valor em 2013 foi de **11.002.146,70 €**.

A nível de exercícios futuros, embora não refletido no quadro acima, temos à data compromissos assumidos no montante de **26.124.550,74 €**, embora estes digam respeito a vários anos, conforme quadro abaixo:

■

Mapa de Compromissos Exercícios Futuros			
+ 1	+ 2	+ 3	Outros
7.236.695,42 €	9.638.599,12 €	9.093.106,20 €	156.150,00 €
Total			26.124.550,74 €

Para melhor compreender a análise à despesa no exercício de 2014, enunciamos dois fatores que influenciaram com relevância análise da mesma, que são a internalização dos SMA que teve reflexos na despesa, principalmente na rubrica de Aquisição de Bens e Serviços devido à faturação da SUMA e ERSUC e, o processo de continuidade da regularização contabilística relativo ao reflexo do montante efetivo de compromissos e passivos do Município identificados no âmbito da auditoria interna iniciada em 2013. Mais se informa que toda a análise da despesa ao nível das suas diferentes etapas (cabimento, compromisso, faturado, pago e dívida) será influenciada por estes fatores

Após uma análise à execução da despesa, iremos agora analisar o seu comportamento relativamente a anos anteriores,

		Faturado							
Designação	2011	variação	2012	variação	2013	variação	2014	variação	
01 Despesas com o pessoal	13.214.347,53 €	-2%	11.443.025,54 €	-13%	12.148.171,29 €	6%	12.766.498,58 €	5%	
02 Aquisição de bens e serviços	16.975.118,49 €	-1%	8.633.727,55 €	-49%	10.329.914,13 €	20%	16.468.013,24 €	59%	
03 Juros e outros encargos	5.610.727,49 €	-36%	4.552.424,17 €	-19%	3.174.736,87 €	-30%	3.860.808,58 €	22%	
04 Transferências correntes	4.558.994,79 €	-46%	3.580.134,72 €	-21%	4.827.388,86 €	35%	5.187.777,18 €	7%	
05 Subsídios	2.173.039,75 €	-23%	1.620.036,22 €	-25%	623.234,07 €	-62%	366.752,55 €	-41%	
06 Outras despesas correntes	1.321.933,34 €	-3%	1.219.703,65 €	-8%	1.899.528,82 €	56%	2.948.686,55 €	55%	
07 Aquisição de bens de capital	11.666.938,02 €	4%	11.079.987,27 €	-5%	14.053.659,75 €	27%	11.798.928,72 €	-16%	
08 Transferências de capital	3.632.093,98 €	23%	1.137.889,59 €	-69%	2.070.747,28 €	82%	3.054.844,75 €	48%	
09 Activos financeiros	8.408,62 €	-99%	9.000,00 €	7%	0,00 €	-100%	0,00 €	-	
10 Passivos financeiros	5.234.732,01 €	-20%	9.290.418,00 €	77%	6.431.817,66 €	-31%	12.081.803,35 €	88%	
11 Outras despesas de capital	8.686,27 €	-92%	0,00 €	-100%	43.931,31 €	-	1.679,40 €	-96%	
Despesa Corrente	43.854.161,39 €	-16%	31.049.051,85 €	-29%	33.002.974,04 €	6%	41.598.536,68 €	26%	
Despesa de Capital	20.550.858,90 €	-4%	21.517.294,86 €	5%	22.600.156,00 €	5%	26.937.256,22 €	19%	
Total	64.405.020,29 €	-12%	52.566.346,71 €	-18%	55.603.130,04 €	6%	68.535.792,90 €	23%	

Comparativamente ao ano anterior mantem-se a tendência para o aumento do total faturado verificando-se em 2014 um aumento de **23%**.

As principais rúbricas responsáveis por este aumento são, em primeiro lugar os passivos financeiros com um aumento de **88%**, resultante do retomar da prestação de capital do empréstimo de saneamento financeiro relativa a novembro de 2013, de seguida temos a rúbrica de aquisição de bens e serviços com um aumento de **59%**, fruto da internalização dos SMAS, em particular no que diz respeito à competência na gestão de resíduos sólidos e de limpeza e varredura do concelho.

Com um peso significativo vem a rúbrica de outras despesas correntes que apresenta um crescimento de **55%**, ao nível de impostos e taxas fruto do aumento significativo do IMI, IVA, IS com especial ênfase para o Imposto de Selo e ao nível das outras despesas fruto da assunção do processo de sentença condenatória solidária com a EMA.

Na rubrica de despesas com o pessoal verificou-se um aumento de **5%** que se deveu ao período em que vigorou a suspensão dos cortes da função pública (junho a setembro).

A rubrica de transferências de capital aumentou **48%** devido às regularizações de processos identificados no âmbito da auditoria relativas ao apoio a freguesias, CIRA, e associações sem fins lucrativos.

Comprometido									
Designação	2011	variação	2012	variação	2013		2014	variação	
01 Despesas com o pessoal	13.217.999,01 €	-15%	11.450.296,61 €	-13%	12.172.892,61 €	6%	12.770.844,50 €	5%	
02 Aquisição de bens e serviços	19.986.837,74 €	-48%	9.952.958,76 €	-50%	11.266.398,65 €	13%	17.942.758,08 €	59%	
03 Juros e outros encargos	5.613.825,84 €	-49%	4.554.318,21 €	-19%	3.188.295,20 €	-30%	3.904.608,45 €	22%	
04 Transferências correntes	4.994.414,79 €	-53%	4.117.013,47 €	-18%	5.281.727,52 €	28%	5.355.185,15 €	1%	
05 Subsídios	2.201.940,27 €	-46%	1.627.057,42 €	-26%	1.066.438,72 €	-34%	366.752,55 €	-66%	
06 Outras despesas correntes	1.962.525,31 €	-27%	1.270.666,98 €	-35%	2.031.971,98 €	60%	3.375.354,78 €	66%	
07 Aquisição de bens de capital	34.705.750,59 €	-33%	14.534.036,28 €	-58%	18.690.425,40 €	29%	17.351.591,95 €	-7%	
08 Transferências de capital	6.712.844,58 €	-71%	1.321.804,25 €	-80%	2.997.033,42 €	127%	3.991.928,15 €	33%	
09 Activos financeiros	139.658,62 €	-76%	140.250,00 €	0%	564.900,00 €	303%	564.900,00 €	-	
10 Passivos financeiros	5.234.732,01 €	42%	9.290.418,00 €	77%	9.301.262,10 €	0%	12.081.803,35 €	30%	
11 Outras despesas de capital	8.686,27 €	-100%	0,00 €	-100%	43.931,31 €	-	1.679,40 €	-96%	
Despesa Corrente	47.977.542,96 €	-13%	32.972.311,45 €	-31%	35.007.724,68 €	6%	43.715.503,51 €	25%	
Despesa de Capital	46.801.672,07 €	39%	25.286.508,53 €	-46%	31.597.552,23 €	25%	33.991.902,85 €	8%	
Total	94.779.215,03 €	7%	58.258.819,98 €	-39%	66.605.276,91 €	14%	77.707.406,36 €	17%	

Cabimentado									
Designação	2011	variação	2012	variação	2013		2014	variação	
01 Despesas com o pessoal	13.217.999,01 €	-15%	11.450.299,11 €	-13%	12.172.989,05 €	6%	12.770.844,50 €	5%	
02 Aquisição de bens e serviços	20.156.593,43 €	-48%	10.102.278,29 €	-50%	11.430.947,43 €	13%	18.093.516,86 €	58%	
03 Juros e outros encargos	5.613.825,84 €	-48%	4.565.351,52 €	-19%	3.381.611,98 €	-26%	3.904.608,45 €	15%	
04 Transferências correntes	5.013.183,99 €	-53%	4.117.013,47 €	-18%	5.285.072,66 €	28%	5.362.030,29 €	1%	
05 Subsídios	2.201.940,27 €	-44%	1.670.339,14 €	-24%	1.109.720,44 €	-34%	410.034,27 €	-63%	
06 Outras despesas correntes	1.962.525,31 €	-20%	1.439.463,80 €	-27%	2.236.032,03 €	55%	3.414.694,91 €	53%	
07 Aquisição de bens de capital	38.988.055,48 €	-33%	16.405.645,27 €	-58%	19.476.128,07 €	19%	18.014.897,04 €	-8%	
08 Transferências de capital	6.732.886,92 €	-72%	1.331.338,25 €	-80%	3.095.607,45 €	133%	4.073.543,96 €	32%	
09 Activos financeiros	139.658,62 €	-74%	149.250,00 €	7%	564.900,00 €	278%	564.900,00 €	-	
10 Passivos financeiros	5.234.732,01 €	43%	9.330.142,64 €	78%	9.301.262,10 €	0%	12.081.803,35 €	30%	
11 Outras despesas de capital	8.686,27 €	-100%	0,00 €	-100%	43.931,31 €	-	1.679,40 €	-96%	
Despesa Corrente	48.166.067,85 €	-13%	33.344.745,33 €	-31%	35.616.373,59 €	7%	43.955.729,28 €	23%	
Despesa de Capital	51.104.019,30 €	40%	27.216.376,16 €	-47%	32.481.828,93 €	19%	34.736.823,75 €	7%	
Total	99.270.087,15 €	8%	60.561.121,49 €	-39%	68.098.202,52 €	12%	78.692.553,03 €	16%	

No que diz respeito ao comprometido e ao cabimentado comparativamente com o ano anterior, podemos verificar que a tendência de aumento se manteve, sendo de **17%** e **16%** respetivamente.

Importa ainda referir que as rubricas "Despesas com o Pessoal", "Aquisição de bens e serviços - corrente", "juros e outros encargos" e "passivos financeiros", representaram em 2014 cerca **45.177.123,75€, 66%** da despesa total (faturado).

O que se pretende demonstrar com este indicador é o peso das despesas funcionais/estruturais no total das despesas. Entenda-se como despesas funcionais/estruturais encargos com o pessoal, serviço da dívida (amortizações e juros de empréstimos bancários), outros custos de funcionamento, e projetos e ações de natureza corrente constantes no plano de atividades municipal do Município.

Se ainda considerarmos a forte dependência das Empresas Municipais nas transferências da Câmara para pagamento também das suas despesas funcionais/estruturas, então esse valor passará para **48.232.945,39 €** cerca de **70%**.

Do ponto de vista estritamente financeiro analisando a rigidez da tesouraria, considerando que em 2014, o volume total de pagamentos foi de **44.831.325,73 €**, podemos verificar que as “despesas estruturais” no montante de **48.232.945,39 €**, evidenciando o desequilíbrio estrutural da Câmara Municipal, a que obriga a uma reestruturação financeira imediata, tal como está acontecer com adesão ao FAM.

No que diz respeito à taxa execução esta pode ser analisada a vários níveis, pode ser a nível do orçamentado, cabimentado, comprometido ou faturado, no entanto aquela que melhor evidencia o equilíbrio financeiro da autarquia num determinado exercício é aquele que relaciona a despesa paga, com os compromissos assumidos com terceiros, assim,

Class.	Designação	Pago vs Comprometido
		%
01	Despesas com o pessoal	92%
02	serviços	41%
03	Juros e outros encargos	46%
04	Transferências correntes	78%
05	Subsídios	0%
06	correntes	61%
07	capital	32%
08	Transferências de capital	3%
09	Activos financeiros	0%
10	Passivos financeiros	100%
11	capital	56%
	Despesa Corrente	62%
	Despesa de Capital	52%
	Total	58%

Verifica-se que a taxa de execução se manteve sensivelmente igual ao ano anterior sendo de **60%** em 2013 e **58%** em 2014.

As rubricas que maiores taxas de execução obtiveram foram, devido à sua natureza e à sua obrigatoriedade de liquidação, as “despesa com o pessoal” com **92%**, o diferencial para os **100%** deve-se à dívida acumulada de encargos com a saúde, às “transferências correntes” com uma execução de **78%**, por força das transferências para as EM’s e os “Passivos Financeiros” com **100%**.

1.3.2. Comparativo - Resumo da Receita Cobrada Líquida e a Despesa Comprometida

<i>Designação</i>		<i>Designação</i>	
<i>receitas correntes</i>	<i>valor</i>	<i>despesas correntes</i>	<i>valor</i>
<i>Impostos directos</i>	19.344.156,00 €	01 <i>Despesas com o pessoal</i>	12.770.844,50 €
<i>Impostos indirectos</i>	2.297.252,63 €	02 <i>Aquisição de bens e serviços</i>	17.942.758,08 €
<i>Taxas, multas e outras penalidades</i>	710.963,77 €	03 <i>Juros e outros encargos</i>	3.904.608,45 €
<i>Rendimentos da propriedade</i>	2.183.184,83 €	04 <i>Transferências correntes</i>	5.355.185,15 €
<i>Transferências correntes</i>	9.153.710,47 €	05 <i>Subsídios</i>	366.752,55 €
<i>Venda de bens e serviços correntes</i>	4.255.588,14 €	06 <i>Outras despesas correntes</i>	3.375.354,78 €
<i>Outras receitas correntes</i>	122.616,27 €		
<i>Total das Receitas Correntes</i>	<u>38.067.472,11 €</u>	<i>Total das Despesas Correntes</i>	<u>43.715.503,51 €</u>
<i>receitas de capital</i>		<i>despesas capital</i>	
<i>Venda de bens de investimento</i>	55.140,00 €	07 <i>Aquisição de bens de capital</i>	17.351.591,95 €
<i>Transferências de capital</i>	1.868.564,23 €	08 <i>Transferências de capital</i>	3.991.928,15 €
<i>Activos financeiros</i>	4.723,68 €	09 <i>Activos financeiros</i>	564.900,00 €
<i>Passivos financeiros</i>	7.999.621,00 €	10 <i>Passivos financeiros</i>	12.081.803,35 €
<i>Outras receitas de capital</i>	0,00 €	11 <i>Outras despesas de capital</i>	1.679,40 €
<i>Reposições não abatidas a pagamentos</i>	50.566,28 €		
<i>Total das Receitas de Capital</i>	<u>9.978.615,19 €</u>		
<i>Saldo da Gerência anterior</i>	4.701.474,94 €		
<i>Total de Outras Receitas</i>	<u>4.701.474,94 €</u>	<i>Total das Despesas de Capital</i>	<u>33.991.902,85 €</u>
<i>Total das Receitas</i>	<u>52.747.562,24 €</u>	<i>Total das Despesas</i>	<u>77.707.406,36 €</u>
		<i>Diferencial</i>	<u>24.959.844,12 €</u>

Verifica-se uma evolução negativa do diferencial comparativamente ao ano anterior dado que se registou um aumento de **2.495.988,03 €**.

Este diferencial resulta claramente de um aumento do valor dos compromissos comparativamente a 2013, aproximadamente **11.100.000,00 €**, passando de **66.605.276,91 €** para **77.707.406,36 €** em 2014.

A nível de compromissos convém referir que este aumento, não resulta simplesmente de compromissos novos realizados em 2014, mas também da transferência de compromissos que em 2013 se encontravam de exercícios futuros e em 2014 passaram a fazer parte de compromissos do próprio exercício, aliás como poderemos verificar na análise dos compromissos de exercícios futuros, estes apresentaram uma redução significativa no exercício de 2014.

1.3.3. Evolução da Despesa Liquidada

No que respeita à evolução da Despesa Liquidada, verifica-se que em 2014 o total das despesas liquidadas aumentou cerca de **12%**, resultante de um aumento da despesa corrente liquidada na ordem dos **8%** e de um aumento da despesa de capital de cerca de **19%**.

Ao contrário do que se tinha vindo a verificar, o volume de pagamentos aumentou em detrimento da estabilização que se tinha vindo a verificar nos últimos anos, este aumento deveu-se ao facto do município ter aderido ao Apoio Transitório de Urgência (ATU) previsto no FAM dado que a CMA estava comprovadamente incapacitada de satisfazer as suas necessidades básicas (pagamento de ordenados, serviço da dívida e serviços públicos essenciais) apenas com as suas receitas normais, de setembro 2014 a abril de 2015, sendo esse défice entre a despesa e a receita de cerca de 10,5 milhões de euros.

Quanto à estrutura da despesa liquidada, esta manteve-se como em 2013, contudo verifica-se uma maior predominância dos pagamentos de despesas correntes.

Evolução da Despesa Liquidada - Últimos Três Anos						
DESPESA	2012	2013	Tx Cresc 12/13	2014	Tx Cresc 13/14	Tx Cresc 12/14
CORRENTES	23.850.162 €	24.937.684 €	4,56%	27.009.583 €	8,31%	13,25%
<i>% Despesa sobre a Total</i>	58,32%	62,45%	-	60,25%	-	-
CAPITAL	17.047.042 €	14.993.834 €	-12,04%	17.821.742 €	18,86%	4,54%
<i>% Despesa sobre a Total</i>	41,68%	37,55%	-	39,75%	-	-
TOTAL DAS DESPESAS	40.897.204 €	39.931.518 €	-2,36%	44.831.326 €	12,27%	9,62%

1.3.4. Investimentos

1.3.4.1. Avaliação da Execução do PPI – Plano Plurianual de Investimentos

O Plano Plurianual de Investimentos, é um documento que, por regra, espelha a estratégia de desenvolvimento do Município e a sua execução permite avaliar o grau de concretização da mesma em cada ano.

Class.	Designação	Comprometido	Faturado	Pago	Dívida
0701	Investimentos	15.134.929,12 €	9.583.006,08 €	3.442.231,86 €	6.140.774,22 €
070101	Terrenos	3.336.359,12 €	1.521.173,04 €	938.927,81 €	582.245,23 €
070102	Habitações	6.781,56 €	6.781,56 €	6.600,58 €	180,98 €
07010201	Construção	6.781,56 €	6.781,56 €	6.600,58 €	180,98 €
07010203	Reparação e beneficiação	0,00 €	0,00 €	0,00 €	0,00 €
070103	Edifícios	3.650.056,75 €	1.976.377,66 €	696.099,46 €	1.280.278,20 €
07010301	Instalações de serviços	236.742,32 €	235.836,20 €	120.855,63 €	114.980,57 €
07010302	Instalações desportivas e recreativas	328.210,96 €	29.276,18 €	29.276,18 €	0,00 €
07010303	Mercados e instalações de fiscalização sanitária	200.423,68 €	159.913,77 €	23.030,09 €	136.883,68 €
07010305	Escolas	1.710.549,53 €	1.047.619,08 €	442.463,66 €	605.155,42 €
07010307	Outros	1.174.130,26 €	503.732,43 €	80.473,90 €	423.258,53 €
070104	Construções diversas	7.177.733,26 €	5.395.339,11 €	1.336.835,85 €	4.058.503,26 €
07010401	Viadutos, arruamentos e obras complementares	3.661.686,25 €	3.245.613,23 €	263.903,64 €	2.981.709,59 €
07010402	Sistemas de drenagem de águas residuais	13.095,49 €	13.095,49 €	0,00 €	13.095,49 €
07010404	Iluminação pública	23.264,77 €	9.376,05 €	8.116,90 €	1.259,15 €
07010405	Parques e jardins	361.605,78 €	139.723,31 €	87.685,86 €	52.037,45 €
07010409	Sinalização e trânsito	54.984,14 €	16.362,69 €	16.362,69 €	0,00 €
07010410	Infraestrut. para distribuição energia eléctrica	89.127,56 €	75.635,98 €	0,00 €	75.635,98 €
07010413	Outros	2.973.969,27 €	1.895.532,36 €	960.766,76 €	934.765,60 €
070106	Material de transporte	17.000,00 €	17.000,00 €	10.000,00 €	7.000,00 €
07010602	Outro	17.000,00 €	17.000,00 €	10.000,00 €	7.000,00 €
070107	Equipamento de informática	176.950,36 €	165.985,95 €	131.471,33 €	34.514,62 €
070108	Software informático	232.890,19 €	117.604,43 €	109.814,02 €	7.790,41 €
070109	Equipamento administrativo	140,84 €	140,84 €	140,84 €	0,00 €
070110	Equipamento básico	427.632,82 €	282.645,68 €	113.096,33 €	169.549,35 €
07011002	Outro	427.632,82 €	282.645,68 €	113.096,33 €	169.549,35 €
070111	Ferramentas e utensílios	5.066,96 €	4.754,85 €	4.042,68 €	712,17 €
070112	Artigos e objectos de valor	30.314,30 €	21.200,00 €	21.200,00 €	0,00 €
070115	Outros investimentos	74.002,96 €	74.002,96 €	74.002,96 €	0,00 €
0702	Locação financeira	2.206.955,05 €	2.206.214,86 €	2.181.412,90 €	24.801,96 €
070201	Terrenos	2.181.412,90 €	2.181.412,90 €	2.181.412,90 €	0,00 €
070206	Material de informática	25.542,15 €	24.801,96 €	0,00 €	24.801,96 €
0703	Bens de domínio público	9.707,78 €	9.707,78 €	9.707,78 €	0,00 €
070306	Outros bens de domínio público	9.707,78 €	9.707,78 €	9.707,78 €	0,00 €
Total		17.351.591,95 €	11.798.928,72 €	5.633.352,54 €	6.165.576,18 €

Importa realçar a importância/peso que as despesas de investimento (a nível de compromisso) assumem no quadro da despesa total de compromissos do município em 2014, o investimento da autarquia (com aquisição de bens de capital) representou **22%**, contribuindo com **17.351.591,95 €** em **77.707.406,36 €**, verificando-se face a 2013 que representavam **28%**, uma diminuição na ordem dos **6%**. Deste volume de investimento a autarquia conseguiu liquidar no exercício de 2014 **32%**, **5.633.352,54 €**, enquanto em 2013 liquidou-se **40%**, verificando-se assim uma redução na ordem dos **8%**.

Quanto à estrutura do investimento em 2014, esta manteve-se idêntica à de 2013, verificando-se a coerência que um documento destes exige dada a sua plurianualidade.

A despesa liquidada resume-se essencialmente a quatro/cinco grandes grupos que representam cerca de **71%** do investimento, "escolas", "viadutos e obras complementares", "parques e jardins", "outras construções", e "locação financeira – terrenos", os quais representaram respetivamente, **8%**, **5%**, **2%**, **17%** e **39%**.

Quanto aos compromissos de capital financeiramente por executar neste exercício, fixaram-se num total de **11.718.239,41 €**, representando um aumento de cerca de **5%** face a 2013 que foi de **11.130.782,49 €**.

1.3.4.2. Investimentos executados por objetivos e programas

A execução do investimento é desagregada igualmente por objetivos, funções ou finalidades comuns de atividades:

Obj.	Prog.	Designação	Montante		Nível de execução
			Previsto	Executado	
1		Funções Gerais	1.188.963,27 €	313.386,49 €	26,36%
1	111	Administração Geral	1.173.113,27 €	313.386,49 €	26,71%
1	122	Segurança e ordem Pública	15.850,00 €	0,00 €	0,00%
2		Funções Sociais	14.440.786,88 €	2.553.036,60 €	17,68%
2	211	Ensino Não superior	2.904.046,78 €	448.293,46 €	15,44%
2	212	Serviços Auxiliares de Ensino	0,00 €	0,00 €	
2	221	Serviços individuais de saúde	1.745.170,70 €	32.851,58 €	1,88%
2	232	Acção social	34.615,00 €	0,00 €	0,00%
2	241	Habitação	155.858,16 €	6.600,58 €	4,23%
2	242	Ordenamento do Território	8.694.405,08 €	1.991.335,90 €	22,90%
2	246	Protecção do meio ambiente e conservação da Naturez	288.114,14 €	20.528,66 €	7,13%
2	251	Recuperação de Espaços Culturais - Obras e Fornecimentos	214.776,06 €	24.150,24 €	11,24%
2	252	Desporto, recreio e lazer	403.800,96 €	29.276,18 €	7,25%
2	253	Restauros e Recuperações Diversas			
3		Funções Económicas	18.375.124,81 €	585.516,55 €	3,19%
3	310	Agricultura, pecuária, silvicultura, caça e pesca	865.290,00 €	145.672,31 €	16,84%
3	320	Industria e energia	266.175,00 €	657,20 €	0,25%
3	331	Transportes rodoviários	16.334.575,28 €	260.777,40 €	1,60%
3	333	Transportes fluviais	200.350,00 €	134.515,29 €	67,14%
3	341	Mercados e Feiras	586.529,53 €	43.894,35 €	7,48%
3	342	Turismo	56.440,00 €	0,00 €	0,00%
3	350	Outros	65.765,00 €	0,00 €	0,00%
4		Outras Funções	14.369.000,00 €	2.181.412,90 €	15,18%
4	410	Operações da dívida autárquica	14.369.000,00 €	2.181.412,90 €	15,18%
		Totais	48.373.874,96 €	5.633.352,54 €	11,65%

Assim, verifica-se que em 2014 se privilegiou o investimento que se destinou à Função de Transportes Fluviais com uma execução/pago de cerca de **67%**. De seguida temos o Ordenamento do Território com **22%**, a Agricultura, pecuária, silvicultura, caça e pesca com **16%** e o Ensino Não Superior e Operações da dívida Autárquica com cerca de **15%**.

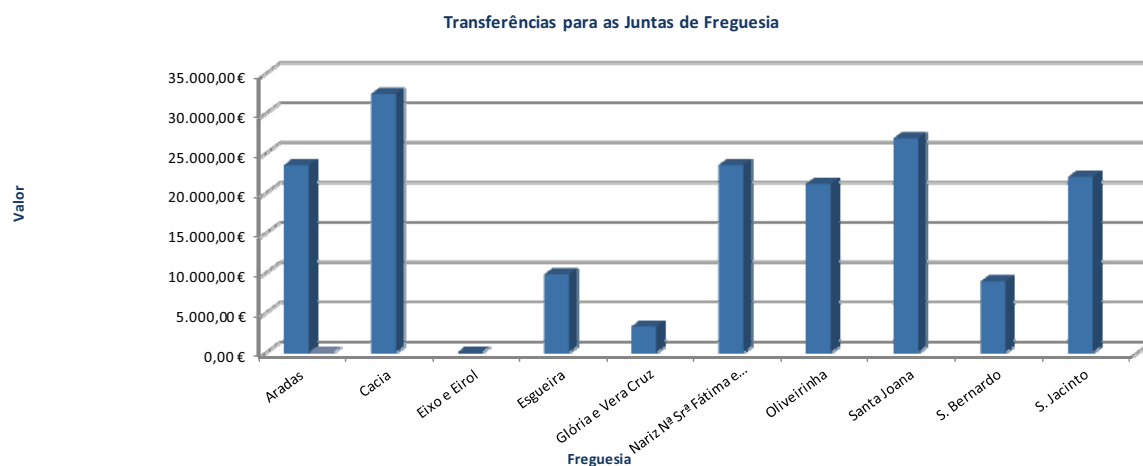
1.3.5. Transferências e Subsídios Concedidos

1.3.5.1. Transferência para as Juntas Freguesia

No quadro do relacionamento institucional com as Juntas de Freguesia, verifica-se que o ano de 2014 foi um ano de diminuição significativa de transferências relativamente ao verificado em 2013.

Assim em 2014, como complemento do Fundo de Financiamento das Freguesias, foi transferido o montante global de **171.506,92 €**.

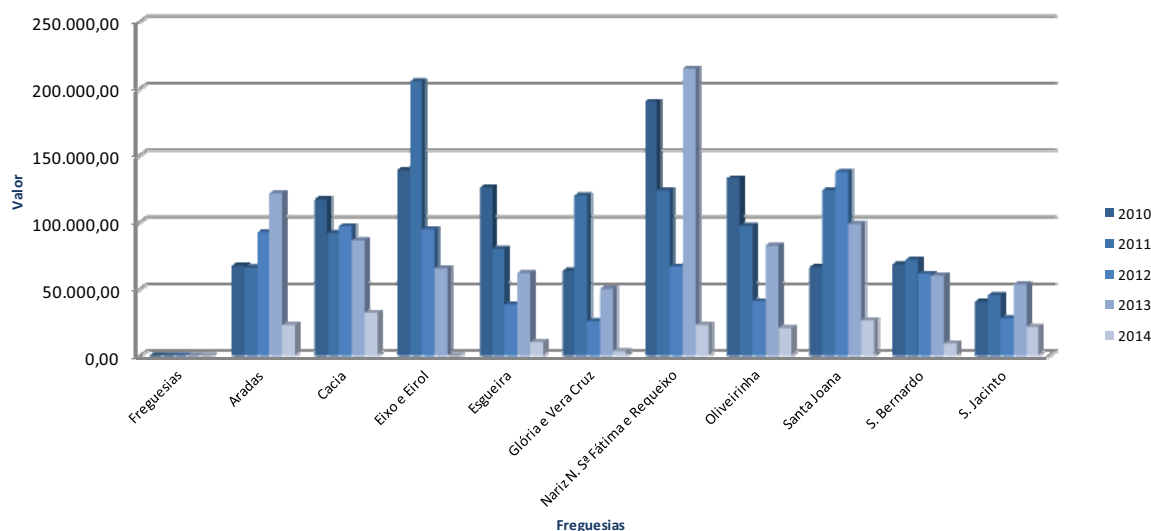
Mapa das Transferências Financeiras para as Juntas de Freguesia - 2014				
Freguesias	Deleg. de Competências	Gestão Escolar	Outras	Total
Aradas	0,00 €	23.498,68 €	0,00 €	23.498,68 €
Cacia	0,00 €	32.430,53 €	0,00 €	32.430,53 €
Eixo e Eirol	0,00 €	0,00 €	0,00 €	0,00 €
Esgueira	0,00 €	9.819,59 €	0,00 €	9.819,59 €
Glória e Vera Cruz	0,00 €	3.273,21 €	0,00 €	3.273,21 €
Nariz N ^o Sr ^a Fátima e Requeixo	0,00 €	23.524,68 €	0,00 €	23.524,68 €
Oliveirinha	0,00 €	21.160,53 €	0,00 €	21.160,53 €
Santa Joana	0,00 €	26.724,59 €	131,76 €	26.856,35 €
S. Bernardo	0,00 €	8.931,84 €	0,00 €	8.931,84 €
S. Jacinto	0,00 €	22.011,51 €	0,00 €	22.011,51 €
TOTAL	- €	171.375,16 €	131,76 €	171.506,92 €



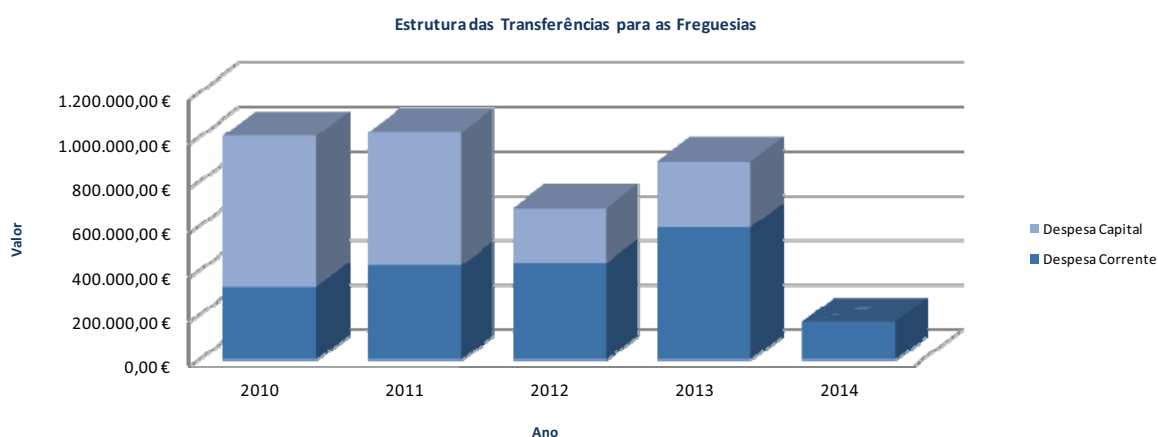
Em termos de evolução das transferências financeiras para as Juntas de Freguesia no âmbito dos protocolos de delegação de competências e outros, podemos verificar que a nível de despesa corrente houve uma diminuição significativa relativamente ao ano anterior, cerca de **71%**, a nível de despesas de capital não se verificou qualquer despesa, o que em termos globais representa uma diminuição de 720.544 €, cerca de **81%**.

Mapa da Evolução das Transferências Financeiras para as Juntas de Freguesia - 2010 a 2014					
Classificação	2010	2011	2012	2013	2014
Despesa Corrente	329.171,02 €	424.409,34 €	435.161,48 €	595.721,87 €	171.506,92 €
Despesa Capital	678.140,81 €	597.710,08 €	247.563,58 €	296.329,07 €	0,00 €
TOTAL	1.007.311,83 €	1.022.119,42 €	682.725,06 €	892.050,94 €	171.506,92 €
Diferencial (n) - (n-1)		14.807,59 €	-339.394,36 €	209.325,88 €	-720.544,02 €

Evolução das Transferências para as Juntas de Freguesia - 2009 a 2014



Na estrutura das transferências verificou-se uma alteração em 2014 dado não terem existido despesas de capital.



1.3.5.2. Transferência para as Empresas Municipais e outras Entidades

A necessidade das transferências correntes anuais para as empresas Municipais, justifica-se pelo facto dos preços praticados nos serviços que prestam serem insuficientes para suportar os custos ocorridos para a oferta dos mesmos. Deste modo, foram transferidos para estas entidades em 2014, **3.055.821,64 €**, cerca de mais **660.000,00 €** do que no ano anterior. As transferências realizadas foram por conta de consolidação financeira.

Mapa das Transferências Financeiras para as Empresas Municipais - 2014			
Classificação	Equilíbrio de Contas	Apoio exploração	Total
Despesa Corrente	3.055.821,64 €	0,00 €	3.055.821,64 €
Despesa Capital	0,00 €	0,00 €	0,00 €
Total	3.055.821,64 €	0,00 €	3.055.821,64 €

As transferências em 2014, para além das referidas anteriormente, consubstanciam-se nos mais diversos apoios a Associações, Clubes Desportivos, IPSS, Corporações de Bombeiros e Outras, necessárias para o desenvolvimento das suas atividades, chegando em 2014 ao valor total de 1.032.902,46 €, representando uma diminuição de cerca de **700.000,00 €** relativamente ao ano anterior.

Mapa de Transferências para Outras Entidades - 2014	
Despesa Corrente	927.250,98 €
Despesa Capital	105.651,48 €
Total	1.032.902,46 €

2. EVOLUÇÃO DA SITUAÇÃO ECONÓMICA E FINANCEIRA

2.1. – Análise ao Balanço

2.1.1. Evolução da Estrutura e apreciação das principais contas

Tendo por base a informação constante dos Balanços dos anos 2013 e 2014, apresentamos no mapa abaixo a estrutura patrimonial da Autarquia bem como a respetiva evolução naquele período:

Estrutura e Evolução Patrimonial da Autarquia: Balanço Sintético (2013 - 2014)

Descrição	31-Dez-14		31-Dez-13		Variação	
	Valor	%	Valor	%	Valor	%
Ativo						
<i>Imobilizado</i>						
Bens de Domínio Público	91.061.732,56 €	32,2%	94.353.572,21 €	33,4%	-3.291.839,65 €	-3,5%
Imobilizações Incorpóreas	300,00 €	0,0%	300,00 €	0,0%	0,00 €	0,0%
Imobilizações Corpóreas	166.722.287,66 €	59,0%	164.238.744,32 €	58,1%	2.483.543,34 €	1,5%
Investimentos Financeiros	5.963.490,00 €	2,1%	12.982.861,70 €	4,6%	-7.019.371,70 €	-54,1%
Total do Ativo Fixo	263.747.810,22 €	93,3%	271.575.478,23 €	96,1%	-7.827.668,01 €	-2,88%
<i>Circulante</i>						
Existências	879.333,33 €	0,3%	881.622,84 €	0,3%	-2.289,51 €	-0,3%
Dívidas de Terceiros - Médio e Longo Prazo	445.650,23 €	0,2%	450.373,91 €	0,2%	-4.723,68 €	-1,0%
Dívidas de Terceiros - Curto Prazo	8.189.454,63 €	2,9%	7.130.507,01 €	2,5%	1.058.947,62 €	14,9%
Títulos Negociáveis	0,00 €	0,0%	0,00 €	0,0%	0,00 €	0,0%
Depósitos em Instituições Financeiras e Caixa	8.874.001,55 €	3,1%	5.059.570,76 €	1,8%	3.814.430,79 €	75,4%
Acréscimos e Diferimentos	435.239,97 €	0,2%	442.755,85 €	0,2%	-7.515,88 €	-1,7%
Total do Ativo Circulante	18.823.679,71 €	6,7%	13.964.830,37 €	4,9%	4.858.849,34 €	34,79%
Total do Ativo	282.571.489,93 €	100,0%	285.540.308,60 €	101,1%	-2.968.818,67 €	-1,04%
Fundos Próprios e Passivo						
<i>Fundos Próprios</i>						
Património	145.209.649,57 €	171,54%	146.775.609,91 €	173,39%	-1.565.960,34 €	-1,1%
Ajustamentos de Partes de Capital em Empresas	0,00 €	0,00%	0,00 €	0,00%	0,00 €	0,0%
Reservas	687.466,36 €	0,81%	1.334.008,92 €	1,58%	-646.542,56 €	-48,5%
Resultados Transitados	-51.342.210,37 €	-60,65%	-50.638.360,14 €	-59,82%	-703.850,23 €	1,4%
Resultado Líquido do Exercício	-9.903.132,68 €	-11,70%	-703.850,23 €	-0,83%	-9.199.282,45 €	1307,0%
Total de Fundos Próprios	84.651.772,88 €	100,0%	96.767.408,46 €	114,3%	-12.115.635,58 €	-12,5%
<i>Passivo</i>						
Provisões para riscos e encargos	2.582.661,53 €	1,3%	0,00 €	0,0%	2.582.661,53 €	0,0%
Dívidas a Terceiros - Médio e Longo Prazo	82.866.024,49 €	41,9%	88.723.790,71 €	44,8%	-5.857.766,22 €	-6,6%
Dívidas a Terceiros - Curto Prazo	43.547.123,84 €	22,0%	34.898.946,49 €	17,6%	8.648.177,35 €	24,8%
Acréscimos e Diferimentos	68.923.907,19 €	34,8%	65.150.162,94 €	32,9%	3.773.744,25 €	5,8%
Total do Passivo	197.919.717,05 €	100,0%	188.772.900,14 €	95,4%	9.146.816,91 €	4,8%
Total dos Fundos Próprios e Passivo	282.571.489,93 €		285.540.308,60 €			

2.1.1.1. *Análise do Ativo*

O conjunto de Bens e Direitos que compõem o Ativo a 31 de Dezembro de 2014 totalizam **282.571.489,93 €**, apresentando uma diminuição de **2.968.818,67 €** face ao ano anterior.

Imobilizado

A estrutura do Ativo a 31 de Dezembro de 2014, evidência à semelhança do que acontecia em Dezembro de 2013 que o Imobilizado, ou seja o Ativo Fixo, continua a ter um peso determinante no total do Ativo, representando em 2014 cerca de **93%** daquela grandeza.

O Imobilizado é maioritariamente composto, pelo Imobilizado Corpóreo e pelos Bens de Domínio Público, sendo estas rubricas, as que mais expressão assumem no total do Ativo, cerca de respetivamente **59%** e **32%** daquela grandeza.

Ativo Circulante

No que respeita ao Ativo Circulante, as rubricas com maior expressão no período em análise, são as Dívidas de Terceiros de Curto Prazo e os Depósitos em Instituições Financeiras e Caixa. As Dívidas de Terceiros de Curto Prazo apresentam em 2014 um aumento na ordem dos **14%** relativamente ao ano transacto, os Depósitos em Instituições Financeiras e Caixa apresentam em 2014, um aumento face a 2013 no montante de **3.814.430,79 €**, representando em termos percentuais um crescimento de **75%** face ao ano transacto.

No respeitante às restantes rubricas do Ativo Circulante verifica-se que a 31 de Dezembro de 2014, o valor das Existências diminuiu **0,3%** e as Dívidas de Terceiros de Médio e Longo Prazo apresentam um decréscimo de **1%** face a 31 de Dezembro de 2013.

A rubrica de Acréscimos e Deferimentos apresenta em 2014 um decréscimo face a 2013 na ordem dos **1,7%**.

2.1.1.2. *Análise dos Fundos Próprios e do Passivo*

Fundos Próprios

Os **Fundos Próprios** totalizam, a 31 de Dezembro de 2014, o montante de **84.651.772,88 €**.

Os Fundos Próprios do Município, são constituídos maioritariamente pelo **Património**, que em 2014, totaliza **145.209.649,57 €**, sendo contudo estes afetados pelos Resultados.

Os **Resultados Transitados** apresentam em 2014 um aumento na ordem dos **1,4%**, face a 2013. A alteração registada nos Resultados Transitados deve-se ao lançamento de regularizações contabilísticas efetuadas no decurso de 2014 nos Proveitos Diferidos provenientes de Subsídios ao Investimento que até à data não haviam sido regularizados.

Os **Resultados Líquidos** apurados a 31 de Dezembro de 2014 são no montante de **-9.903.132,68 €**.

Passivo

No que respeita ao **Passivo**, em 31 de Dezembro de 2014 o montante apurado cifra-se em **197.919.717,05 €**, registando um aumento, na ordem dos **4%**, relativamente a 31 de Dezembro do ano transato.

Dívidas a Terceiros de Médio e Longo Prazos e de Curto Prazo

Para uma análise mais detalhada da Dívida a Terceiros, abaixo segue um mapa com o detalhe da estrutura da dívida nas componentes de Médio e Longo e de Curto Prazo:

Estrutura e Evolução da Dívida a Terceiros (2013 - 2014)

Descrição	31-Dez-14		31-Dez-13		2014 vs 2013	
	Valor	%	Valor	%	Valor	%
<i>Dívidas a Terceiros - Médio e Longo Prazo</i>						
Fornecedores C/C	7.263.689,62 €	8,77%	6.602.220,28 €	7,97%	661.469,34 €	10,0%
Dívidas a Instituições de Crédito	53.017.678,17 €	63,98%	57.506.792,92 €	69,40%	-4.489.114,75 €	-7,8%
Fornecedores de Imobilizado C/C	9.369.437,83 €	11,31%	10.379.758,46 €	12,53%	-1.010.320,63 €	-9,7%
Fornecedores de Imobilizado - Leasing	9.985.467,98 €	12,05%	12.069.731,13 €	14,57%	-2.084.263,15 €	-17,3%
Outros Credores	3.229.750,89 €	3,90%	2.165.287,92 €	2,61%	1.064.462,97 €	49,2%
Total de Dívidas a Terceiros - Médio e Longo Prazo	82.866.024,49 €	100,0%	88.723.790,71 €	107,1%	-5.857.766,22 €	-6,6%
<i>Dívidas a Terceiros - Curto Prazo</i>						
Empréstimos de Curto Prazo	0,00 €	0,0%	0,00 €	0,0%	0,00 €	0,0%
Dívidas a Instituições de crédito	9.921.049,00 €	22,8%	9.375.833,00 €	21,5%	545.216,00 €	5,8%
Adiantamentos por conta de Vendas	1.030.189,00 €	2,4%	1.030.189,00 €	2,4%	0,00 €	0,0%
Fornecedores C/C	6.763.156,36 €	15,5%	3.533.588,04 €	8,1%	3.229.568,32 €	91,4%
Fornecedores - Faturas em Receção e Conferência	1.540.052,60 €	3,5%	1.282.180,58 €	2,9%	257.872,02 €	20,1%
Clientes e utentes c/ Cauções	273.384,96 €	0,6%	214.400,93 €	0,5%	58.984,03 €	27,5%
Fornecedores de Imobilizado C/C	9.706.607,49 €	22,3%	9.428.568,95 €	21,7%	278.038,54 €	2,9%
Fornecedores de Imobilizado - Leasing	2.228.101,13 €	5,1%	2.324.217,50 €	5,3%	-96.116,37 €	-4,1%
Estado e Outros Entes Públicos	336.096,11 €	0,8%	176.199,97 €	0,4%	159.896,14 €	90,7%
Administração Autárquica	1.064.569,72 €	2,4%	340.365,02 €	0,8%	724.204,70 €	212,8%
Outros Credores	9.698.851,94 €	22,3%	6.993.888,16 €	16,1%	2.704.963,78 €	38,7%
Fornecedores de Imobilizado - Faturas em Receção e Conferência	985.065,53 €	2,3%	199.515,34 €	0,5%	785.550,19 €	393,7%
Total de Dívidas a Terceiros - Curto Prazo	43.547.123,84 €	100,0%	34.898.946,49 €	80,1%	8.648.177,35 €	24,8%
Total de Dívidas a Terceiros	126.413.148,33 €		123.622.737,20 €		2.790.411,13 €	2,3%
Dívidas a Terceiros MLP/ Total Dívidas a Terceiros	65,55%		71,77%			
Dívidas a Terceiros CP/ Total Dívidas a Terceiros	34,45%		28,23%			

Dívidas a Terceiros de Médio e Longo Prazo

A Dívida de Médio e Longo Prazo totalizava, em 2014, o montante de **82.866.024,49 €**, correspondendo a cerca de **65,55%** do total da dívida do Município. Esta rubrica apresentou uma redução no montante de **5.857.766,22 €** face ao ano transacto, este facto deveu-se sobretudo à redução registada na Dívida a Instituições de Crédito e na dívida a Fornecedores de Imobilizado na componente Leasing.

A Dívida de Médio e Longo Prazo é constituída maioritariamente (cerca de 63,98%), pela Dívida a Instituições de Crédito, e refere-se à dívida relativa aos empréstimos de Medio e Longo Prazo contratados pelo Município. A Rubrica de Fornecedores de Imobilizado, nas componentes Leasing e Conta Corrente, representam respetivamente cerca de **12,05%** e **11,31%** da dívida de Médio e Longo Prazos. Em conjunto as rubricas referidas absorvem cerca de **87,3%** da dívida de Médio e Longo Prazo, sendo os restantes **12,7%** respeitantes a dívida a Fornecedores Conta Corrente e a Outros Credores.

Dívidas a Terceiros de Curto Prazo

A Dívida de Curto Prazo representa a 31 de Dezembro de 2014, cerca de **34,45%** do total da dívida do Município.

Numa breve análise à Dívida a Terceiros de Curto Prazo, que em 2014 totalizava **43.547.123,84 €**, verifica-se que as rubricas que assumem maior expressão, são por ordem de importância, a Dívida a Instituições de Crédito **22,8%**, os Outros Credores e Fornecedores de Imobilizado Conta Corrente **22,3%**, os Fornecedores Conta Corrente **15,5%**, os Fornecedores de Imobilizado na componente Leasing **5,1%**, os Fornecedores - Faturas em Receção e Conferência e os Adiantamentos por Conta de Vendas e a Administração Autárquica que naquela data, representam respetivamente, cerca de **3,5%** e **2,4%** da dívida de Curto Prazo.

A Dívida a Terceiros de Curto Prazo apresenta no período em análise um crescimento na ordem do **24,8%**, que se traduziu em termos absolutos, num aumento do montante em dívida de **8.648.177,35€**.

O aumento verificado deve-se maioritariamente, à rubrica de Dívida a Fornecedores Conta Corrente, que no período em análise registou um aumento no montante de **3.229.568,32€**.

Também contribuíram para o aumento referido as rubricas de Outros Credores, Fornecedores de Imobilizado – Faturas em Receção e Conferência, Administração Autárquica e Dívidas a Instituições de crédito.

Acréscimos e Diferimentos

Esta rubrica regista no Passivo a 31 de Dezembro de 2014, o montante de **68.923.907,19 €**, apresentando um ligeiro aumento na ordem de **5,8%** face ao ano transato. Este aumento deve-se a movimentos registados, na conta 247-Proveitos Diferidos, fruto de regularizações de Proveitos Diferidos, realizados no decurso do corrente ano, provenientes de Subsídios ao Investimento, como já referido no presente relatório, no âmbito da análise dos Resultados Transitados.

2.1.2. Análise da Demonstração de Resultados

2.1.2.1. Análise da estrutura de Custos e Proveitos e dos Resultados Líquidos

Tendo por base a informação constante da Demonstração de Resultados, o quadro abaixo detalha para os exercícios de 2013 e de 2014, a estrutura de Custos e Proveitos, os resultados obtidos e a sua evolução naquele período:

Demonstração de Resultados por Natureza (2013 - 2014)

Descrição	31-Dez-14		31-Dez-13		Variação	
	Valor	%	Valor	%	Valor	%
<i>Custos e Perdas</i>						
Custo das Mercadorias Vendidas e das Matérias Consumidas	315.346,55 €	0,6%	376.008,67 €	0,9%	-60.662,12 €	-16,1%
Fornecimentos e Serviços Externos	7.604.346,66 €	14,3%	5.427.475,33 €	13,1%	2.176.871,33 €	40,1%
Custos com o Pessoal	11.729.852,60 €	22,1%	11.907.482,33 €	28,8%	-177.629,73 €	-1,5%
Transferências e Subsídios correntes concedidos e Prestações Sociais	3.957.826,69 €	7,5%	4.487.491,74 €	10,8%	-529.665,05 €	-11,8%
Amortizações do Exercício	12.359.105,56 €	23,3%	9.088.734,78 €	21,9%	3.270.370,78 €	36,0%
Provisões	2.582.661,53 €	4,9%	0,00 €	0,0%	2.582.661,53 €	0,0%
Outros Custos e Perdas Operacionais	1.301.301,17 €	2,5%	718.872,47 €	1,7%	582.428,70 €	81,0%
Custos e Perdas Financeiras	6.633.971,44 €	12,5%	3.080.214,77 €	7,4%	3.553.756,67 €	115,4%
Custos e Perdas Extraordinárias	6.628.782,07 €	12,5%	6.330.880,00 €	15,3%	297.902,07 €	4,7%
Total de Custos e Perdas	53.113.194,27 €	100,0%	41.417.160,09 €	100,0%	11.696.034,18 €	28,2%
<i>Proveitos e Ganhos</i>						
Vendas e Prestações de Serviços	3.729.052,93 €	8,63%	639.569,63 €	1,6%	3.089.483,30 €	483,1%
Impostos e Taxas	22.549.322,47 €	52,19%	21.105.912,24 €	51,8%	1.443.410,23 €	6,8%
Trabalhos para a própria Entidade		0,00%	669.361,02 €	1,6%	-669.361,02 €	-100,0%
Proveitos Suplementares		0,00%	0,00 €	0,0%	0,00 €	0,0%
Transferências e Subsídios correntes Obtidos	9.502.211,99 €	21,99%	9.866.845,94 €	24,2%	-364.633,95 €	-3,7%
Outros Proveitos e Ganhos Operacionais		0,00%	0,00 €	0,0%	0,00 €	0,0%
Proveitos e Ganhos Financeiros	3.405.393,07 €	7,88%	3.458.847,72 €	8,5%	-53.454,65 €	-1,5%
Proveitos e Ganhos Extraordinários	4.024.081,13 €	9,31%	4.972.773,31 €	12,2%	-948.692,18 €	-19,1%
Total de Proveitos e Ganhos	43.210.061,59 €	100,0%	40.713.309,86 €	100,0%	2.496.751,73 €	6,1%
Resultados Operacionais	-4.069.853,37 €		275.623,51 €		-4.345.476,88 €	-1576,6%
Resultados Financeiros	-3.228.578,37 €		378.632,95 €		-3.607.211,32 €	-952,7%
Resultados Correntes	-7.298.431,74 €		654.256,46 €		-7.952.688,20 €	-1215,5%
Resultados Extraordinários	-2.604.700,94 €		-1.358.106,69 €		-1.246.594,25 €	91,8%
Resultado Líquido do Exercício	-9.903.132,68 €		-703.850,23 €		-9.199.282,45 €	1307,0%

Custos

No que respeita à estrutura de Custos e Proveitos do Município acima apresentada, é possível observar que em 2014, do lado dos Custos, as rubricas com maior expressão são as Amortizações do Exercício que representam cerca de **23,3%** do total dos custos, seguindo-se por ordem de grandeza Custos com o Pessoal **22,1%**, os Fornecimentos e Serviços Externos **14,3%**, Custos e Perdas Financeiras e Extraordinárias **12,5%** e as Transferências e Subsídios Correntes Concedidos e Prestações Sociais **7,5%**.

Proveitos

No que respeita aos Proveitos, à semelhança do que acontecia em 2013, a rubrica com maior expressão é a de Impostos e Taxas, representando cerca de **52,19%** do total dos Proveitos, seguida da rubrica Transferências e Subsídios Correntes Obtidos com cerca de **21,99%**. Seguem-se por ordem de grandeza as rubricas Proveitos e Ganhos Extraordinários, Vendas e Prestações de Serviços e Proveitos e Ganhos Financeiros que representam respetivamente, cerca de **9,31%** e **8,63%** e **7,88%** dos Proveitos em 2014.

Resultados

No que respeita aos **Resultados Operacionais**, o montante apurado a 31 de Dezembro de 2014 foi de **-4.069.853,37 €**, e considera o saldo entre os proveitos e custos relativos à atividade normal do Município, sendo os mais relevantes, naquela data, do lado dos Proveitos, os Impostos e Taxas e as Transferências e Subsídios Correntes Obtidos e do lado dos Custos, as Amortizações do Exercício, os Custos com o Pessoal, os Fornecimentos e Serviços Externos, e os Custos e Perdas Financeiras e Extraordinárias.

No período em análise verifica-se uma queda significativa dos Resultados Operacionais na ordem dos **1.576,6%**, em resultado do aumento registado nas rubricas de custos operacionais ter sido significativamente superior ao aumento registado nas rubricas de proveitos daquela natureza. A internalização dos SMA esteve na origem do significativo aumento das rubricas de Fornecimentos e Serviços Externos (custos com a SUMA e ERSUC) e Amortizações do Exercício (amortizações dos bens transitados do património dos SMA para o património da Câmara Municipal).

No que respeita aos **Resultados Financeiros** o saldo apurado a 31 de Dezembro de 2014 foi de **-3.228.578,37 €** face aos **378.632,95 €** apurados em 2014. A evolução apresentada é justificada pelo significativo aumento registado nos Custos e Perdas Financeiras no montante de **3.553.756,67 €**.

O montante de **Resultados Extraordinários** apurados em 2014 foi de **-2.604.700,94 €** face aos **-1.358.106,69 €** apurados no ano transato. Esta evolução resulta do aumento de **297.902,07 €** dos Custos Extraordinários face à redução de **948.692,18 €** dos proveitos extraordinários, justificado pelas diversas regularizações/correções contabilísticas efetuadas no decurso do corrente ano, relativos a movimentos de exercícios anteriores.

Do comparativo entre os Custos e Proveitos acima elencados foi apurado em 2014 o **Resultado Líquido** no montante de **-9.903.132,68 €** face aos **-703.850,23 €** apurados em 2013. O deficit

registado em 2014, resultou sobretudo da queda significativa dos Resultados Correntes e Operacionais naquele período conforme atrás descrito.

2.2. – Endividamento Municipal

2.2.1. Enquadramento

A Lei n.º 73/2013 de 03 de setembro, diploma que estabeleceu o “*Regime financeiro das autarquias locais e das entidades intermunicipais*” (RFALEI), abandonou o conceito de endividamento líquido e adotou o endividamento bruto, isto é, a dívida total do município e de um conjunto mais vasto de entidades relevantes para o cálculo dos limites da dívida total, regendo-se pelos seguintes normativos:

- **n.º 1 art.º 52.º do RFALEI** Definição do limite da dívida total, a qual não pode ultrapassar, em 31 de dezembro de cada ano, 1,5 vezes a média da receita corrente líquida cobrada nos três exercícios anteriores;
- **n.º 2 art.º 52.º do RFALEI** A dívida total de operações orçamentais do Município engloba os empréstimos, os contratos de locação financeira, e quaisquer outras formas de endividamento junto de instituições financeiras, bem como os restantes débitos a terceiros decorrentes de operações orçamentais;
- **art.º 54.º do RFALEI** Definição das entidades relevantes para efeitos de limites da dívida total, que para além das associações e empresas locais e participadas, englobam também as cooperativas, as fundações e as entidades em que se verifique controlo ou presunção de controlo por parte do Município.
- **n.º 2 art.º 97.º da Lei n.º 83-C/2013 de 31 dezembro (LOE 2014)** Estabelece que em 2014 para efeitos da aplicação do n.º 3 do art.º 52 do RFALEI, a dívida total a considerar é a existente em 31/ de dezembro 2013, ou seja, caso o Município não cumpra o limite previsto, deve reduzir no exercício subsequente, pelo menos 10% do montante em excesso, até que esse limite seja cumprido.

2.2.2. Apuramento do Limite da Dívida Total do Município para 2014

Para o apuramento do **limite da dívida total**, foram consideradas as disposições legais já referenciadas, art.º 52º da Lei n.º 73/2013 de 03 de setembro e art.º 97º da Lei n.º 83-C/2013 de 31 dezembro (LOE 2014) e que corresponde a 1,5 vezes a média da receita corrente líquida, cobrada nos três exercícios anteriores, tendo este limite sido apurado pela DGAL e publicado no portal Autárquico, cuja evidência do cálculo segue no quadro abaixo:

Limite da Dívida Total para 2014 (n.º 1 art.º 52.º Lei n.º 73/2013 de 3 setembro)

Receita Corrente Líquida 2011	Receita Corrente Líquida 2012	Receita Corrente Líquida 2013	Média (2011, 2012, 2013)	Limite 2014 = 1,5 * Média (2011,2012,2013)
36.758.731,00 €	39.504.256,00 €	42.912.754,00 €	39.725.247,00 €	59.587.870,50 €

Fonte : Informação reportada à DGAL através da aplicação SIIAL

2.2.3. Apuramento da Dívida Total do Município em 2014

Na análise ao endividamento do Município referente a 31 de dezembro de 2014, considerou-se o disposto nos artigos 52º e 54º da Lei n.º 73/2013 de 03 de setembro e art.º 97º da Lei n.º 83-C/2013 de 31 dezembro (LOE 2014). Assim a dívida total de operações orçamentais, contempla para além da dívida do Município, a dívida das entidades participadas por este correspondendo ao total das dívidas a terceiros do balanço (dívidas a terceiros de curto prazo + dívidas a terceiros de médio longo prazo) menos as dívidas resultantes de operações não orçamentais (cauções na posse da entidade e montantes em dívida no final do exercício correspondente a operações de tesouraria), em 31 de dezembro.

Tendo em conta o referido, os mapas abaixo demonstram o apuramento da dívida bruta do Município e a contribuição das entidades participadas para a dívida bruta do Município:

Dívida Bruta do Município

Entidade	Designação	31.12.2014	Observações
Câmara Municipal de Aveiro	Dívidas a terceiros orçamental	126.413.148,33 €	(a)
	Dívidas não orçamentais	566.718,14 €	(b)
	Sub Total	125.846.430,19 €	(c)=(a)-(b)
AM + SEL + Entidades participadas	Dívidas a terceiros orçamental	10.148.074,36 €	(d)
	Dívidas não orçamentais	207.116,70 €	(e)
	Sub Total	9.940.957,65 €	(f)=(d)-(e)
Dívida Bruta Municipal		135.787.387,84 €	(g)= (c)+(f)

Fonte: Sistema de Contabilidade Autárquica (SCA) e reporte das entidades (balanço e balancete a 31/12/2014)

Dívida das Entidades Participadas

Designação da entidade	Tipo de entidade	% Capital Social detida pelo Município a 31/12/2014	Contribuição para a Dívida Bruta Municipal		
			Dívidas a Terceiros CP+ MLP	Dívidas de operações não Orçamentais	Contribuição para a Dívida Bruta Municipal
		(1)	(a)	(b)	1* ((a)-(b))
Comunidade Intermunicipal da Região de Aveiro Baixo-Vouga	AM	20,56%	1.624.919,30 €	22.500,30 €	1.602.419,00 €
Associação de Municípios do Carvreiro Vouga	AM	51,40%	1.119.426,33 €	82.884,58 €	1.036.541,75 €
ANMP - Associação Nacional de Municípios Portugueses	AM	0,39%	501,70 €		501,70 €
AIRC	AM	6,01%	45.345,85 €	7.418,11 €	37.927,74 €
Moveaveiro	EM	100,00%	2.488.088,99 €	77.804,13 €	2.410.284,86 €
TEMA	EM	100,00%	239.714,98 €	2.112,42 €	237.602,56 €
Teatro Aveirense	ES	100,00%	352.891,47 €	- €	352.891,47 €
Aveiro Expo	EM	51,00%	434.708,54 €	7.727,47 €	426.981,07 €
Estádio Municipal de Aveiro	EM	100,00%	3.698.075,35 €	5.592,44 €	3.692.482,91 €
Matadouro da Beira Litoral	ES	3,27%	144.401,84 €	1.077,25 €	143.324,59 €
Total			10.148.074,36 €	207.116,70 €	9.940.957,65 €

Fonte: Reporte das entidades (balanço e balancete a 31/12/2014)

Dos dados acima apresentados, verificamos que a dívida bruta total, em 31/12/2014, é de **135.787.387,84 €**, onde as entidades participadas consideradas para o efeito contribuem com **9.940.957,65 €** e a CMA contribui com **125.846.430,19 €**.

2.2.4. Análise da Dívida Face ao Limite

Considerando os apuramentos atrás elencados e as disposições legais em vigor, apresenta-se a situação do Município face aos limites legais, fazendo-se desde já as devidas ressalvas, uma vez que, nesta data a informação relativa a 2014 é de carácter provisório, no que respeita aos dados das empresas participadas:

Situação da Dívida Face ao Limite

Designação	31.12.2014	Observações
Limite da dívida total	59.587.870,50 €	(1)
Total da dívida a terceiros incluindo dívidas não orçamentais	126.413.148,33 €	(2)
Contribuição das entidades participadas incluindo dívidas não orçamentais	10.148.074,36 €	(3)
Dívidas não orçamentais	773.834,84 €	(4)
Dívida total excluindo dívidas não orçamentais	135.787.387,84 €	(5) = (2) + (3) - (4)
Montante em excesso	76.199.517,34 €	(6) = (5) - (1), se (5) > (1)
Margem		(7) = (1) - (5), se (5) < (1)

Fonte : Sistema de Contabilidade Autárquica (SCA) e reporte das entidades (balanço e balancete a 31/12/2014)

Face aos dados constantes no quadro acima, observa-se um excesso de dívida face ao limite legalmente previsto, no montante de **76.199.517,34 €**, que de acordo com o estabelecido na alínea a) do n.º 3 do art.º 52.º da Lei n.º 73/2013 de 03 de setembro, sempre que o Município não cumpra o limite previsto, deve reduzir no exercício subsequente, pelo menos 10% do montante em excesso. Conforme estabelecido no n.º 2 do art.º 97º da Lei n.º 83-C/2013 de 31 dezembro (LOE 2014), a dívida total a considerar para redução do montante em excesso, é a existente em 31 de dezembro de 2013, sendo o montante em excesso nessa data, registado na aplicação informática SIAL, de **51.831.643,00** assim o valor a reduzir durante o ano 2015 traduz-se em **5.183.164,30 €**.

Fazendo uma análise comparativa com o período homólogo, verifica-se um aumento em cerca de 32% no excesso de endividamento, contudo dadas as alterações legislativas no que concerne ao apuramento da dívida e respetivo limite, não podemos fazer uma análise comparativa direta.

Se por um lado o valor do limite em 2014 é mais elevado por força da atual legislação, por outro lado o efeito da existência de dívidas excecionadas no cálculo do endividamento em 2014, contribui para que o volume da dívida seja mais elevado, sendo que em 2013 o montante de capital excecionado era excluído no cálculo do endividamento.

Evolução da Dívida

Designação	31.12.2014	31.12.2013
Limite da dívida total	59.587.870,50 €	N.A.
Limite endividamento líquido	N.A.	32.039.211,00 €
Dívida total excluindo dívidas não orçamentais	135.787.387,84 €	N.A.
Endividamento líquido excluindo montantes legalmente excecionados	N.A.	83.870.854,00 €
Montante em excesso	76.199.517,34 €	51.831.643,00 €

Fonte : Sistema de Contabilidade Autárquica (SCA) e reporte das entidades (balanço e balancete a 31/12/2014) e informação do SIIAL

2.2.5. – Aplicação do Acréscimo da Receita de IMI

O Orçamento de Estado de 2014 (Lei 83-C/2013 de 31 de dezembro) estipulou no n.º 5 do art.º 94.º, a obrigatoriedade dos Municípios utilizarem o aumento de receita de IMI, resultante do processo de avaliação geral (AG) dos prédios urbanos, numa das seguintes finalidades:

- Capitalização do Fundo de Apoio Municipal, previsto no artigo 64.º da Lei n.º 73/2013, de 3 de setembro;
- Pagamento de dívidas a fornecedores registados no SIIAL a 30 de agosto de 2013;
- Redução do endividamento de médio e longo prazo do município;
- Capitalização do Fundo de Investimento Municipal, a regular em diploma próprio.

O art.º 2.º da Lei n.º 75-A/2014, de 30 de setembro, altera o art.º 94.º da LOE/2014, reduzindo para duas, as finalidades previstas:

- Pagamento de dívidas a fornecedores registados no SIIAL a 30 de agosto de 2013;
- Redução do endividamento de médio e longo prazo do município.

Conforme comunicação da Autoridade Tributária (AT), o aumento da receita de IMI, resultante da AG de prédios urbanos, em 2014 foi de **1.629.672,05 €**.

Este aumento foi apurado tendo em conta os valores da receita de IMI prevista cobrar em 2014 (coleta de 2013) e a receita de IMI cobrada em 2012 (coleta de 2011), conforme dados no quadro abaixo.

Varição da Receita de IMI

Ano	Valor da Receita	Varição da Receita
2011	3.480.077,74 € (a)	1.629.272,05 € (c)
2013	5.109.349,79 € (b)	

Fonte: Autoridade Tributária

(a) Receita de IMI, dos prédios avaliados no âmbito da AG, relativa a 2011

(b) Receita prevista (1) de IMI, dos prédios avaliados no âmbito da AG, relativa a 2013

(c) Variação da receita de IMI resultante do processo de AG ($c = a - b$)

(1) A receita prevista foi estimada com base na aplicação de percentagem de cobrança registada no ano anterior

Em suma, considera-se que o aumento da receita de IMI, resultante do processo de avaliação geral de prédios urbanos, deve ser utilizado na redução de dívidas a fornecedores registados no SIAL e/ou redução do endividamento de médio e longo prazo, de acordo com o disposto no OE/2014.

2.3. – Indicadores

2.3.1. – Indicadores de Gestão

Os indicadores de gestão são uma forma de análise sintética, que devido ao facto da sua construção se basear em agregados patrimoniais diversificados, transmitem uma visão global da situação das finanças da edilidade. Por outro lado, em termos de comparabilidade, e devido à especificidade de cada município, nomeadamente na forma como se organiza, para dar cumprimento às suas atribuições e competências, não permite a equiparação de realidades autárquicas diferentes.

2.3.1.1. Indicadores de gestão orçamental

Indicadores de Execução das Grandes Opções do Plano e Orçamento

Da análise aos indicadores de gestão orçamental há a salientar em primeiro lugar o decréscimo da taxa execução de execução orçamental, que apresenta relativamente a 2013 uma redução de **4%**, apresentando assim um indicador de **50%**.

A taxa de execução dos cabimentos e compromissos, apresentam ambos um decréscimo de 5% e 4% respetivamente. Os compromissos não pagos apresentando um aumento de **2%** cerca de **6.200.000,00 €**, situando-se agora nos **32.876.081 €** enquanto em 2013 apresentava **26.673.759 €**.

Assim em 2014, cerca de **87%** da dotação orçamental do ano foi cabimentada, cerca de **86%** da dotação cabimentada foi comprometida e o valor dos compromissos assumidos e não pagos atingiu os **42%**, **32.876.081 €**, os quais vão naturalmente “consumir” parte do orçamento da despesa do ano 2015.

Relativamente à performance registada no **Plano Plurianual de Investimentos - PPI**, verificou-se uma taxa de execução na ordem dos **24%**, com uma quebra de **11%** relativamente a 2013, resultando num desvio substancial relativamente ao planeado para o exercício.

Ao nível dos cabimentos apresenta-se uma execução de **20%** valor inferior ao do ano anterior que se situou nos **26%**, ao nível dos compromissos apresenta uma taxa de **19%**.

Os compromissos assumidos e não pagos situam-se nos **68%**, com um aumento de **8%** relativamente ao ano anterior, atingindo os **11.718.239 €**.

Quanto à performance do **Plano de Atividades Municipais – PAM**, há a referir que registou uma taxa de execução de **30%**, representando um decréscimo de **15%** comparando com o ano 2013, no entanto ao nível dos cabimentos e compromisso, ambos atingem execução de **15%**, mantendo-se os cabimentos e os compromissos com um ligeiro aumento, relativamente a 2013.

Os compromissos assumidos e não pagos situam-se nos **65%**, neste caso **13%** acima do ano anterior.

Relativamente à execução das **Grandes Opções do Plano 2014**, consegue-se verificar que a tendência do ano anterior se mantém, ou seja o Plano de Atividades Municipais - PAM continua apresentar uma taxa de execução superior ao Plano Plurianual de Investimentos – PPI, **45%** vs **24%**.

Indicadores de Gestão Orçamental	2011	2012	Δ	2013	Δ	2014	Δ
Execução orçamental	35%	56%	↗	54%	↘	50%	↘
Grau de execução dos cabimentos	78%	82%	↗	92%	↗	87%	↘
Grau de execução dos compromissos	75%	79%	↗	90%	↗	86%	↘
% dos compromissos assumidos e não pagos	53%	30%	↗	40%	↗	42%	↗
volume dos compromissos assumidos e não pagos	50.517.059 €	17.361.616 €	↘	26.673.759 €	↗	32.876.081 €	↗
execução orçamental do PPI	18%	34%	↗	35%	↗	24%	↘
grau de execução de cabimentos do PPI	76%	78%	↗	26%	↘	20%	↘
grau de execução de compromissos do PPI	68%	69%	↗	25%	↘	19%	↘
% dos compromissos do PPI assumidos e não pagos	73%	52%	↘	60%	↗	68%	↗
volume dos compromissos do PPI assumidos e não pagos	25.471.611 €	7.509.086 €	↘	11.130.782 €		11.718.239 €	
execução orçamental do PAMR's	34%	35%	↗	45%	↗	30%	↘
grau de execução de cabimentos do PAM	79%	70%	↘	15%	↘	15%	→
grau de execução de compromissos do PAM	79%	64%	↘	14%	↘	15%	↗
% dos compromissos do PAM assumidos e não pagos	57%	45%	↘	52%	↗	65%	↗
volume dos compromissos do PAM assumidos e não pagos	8.048.944 €	9.952.731 €	↗	5.559.327 €	↘	8.780.484 €	↗

Grau de cobertura global das receitas e das despesas

No que concerne avaliação do grau de cobertura das receitas e das despesas, no exercício de 2014 verificou-se um pequeno crescimento da cobertura das despesas totais pelas receitas totais em cerca de **7%**, situando-se nos **118%**, significando isto, que as receitas continuam a cobrir na totalidade as despesas (liquidadas).

Ao nível do indicador das receitas correntes cobrirem as despesas da mesma natureza, a tendência de crescimento inverteu-se, verificando-se um decréscimo relativamente ao ano anterior, de **12%**, apresentando uma taxa de **141%**, ao nível das receitas de capital verifica-se um aumento significativo, na ordem dos **24%**, apresentando assim uma taxa de **56%**.

Ao nível da cobertura das despesas totais por receitas próprias da autarquia, verifica-se um decréscimo em relação a 2013 de aproximadamente **6%**, reduzindo assim a autonomia da autarquia, atingindo no exercício **65%**.

Ao nível da cobertura da despesa total por receitas cobradas localmente pela autarquia verifica-se uma ligeira diminuição deste rácio na ordem **6%**, apresentando assim uma taxa de **21%**.

Grau de cobertura global das receitas e das despesas	2011	2012	Δ	2013	Δ	2014	Δ
Mede a capacidade das receitas totais cobrirem as despesas totais	104%	102%	↗	111%	↗	118%	↗
Mede a capacidade das receitas correntes cobrirem as despesas da mesma natureza	109%	144%	↗	153%	↗	141%	↘
Mede a capacidade das receitas de capital cobrirem as despesas da mesma natureza	47%	35%	↘	32%	↘	56%	↗
Mede o grau de cobertura das despesas totais pelas receitas da autarquia provenientes de empréstimos de terceiros	4%	0%	↘	0%	→	18%	↗
Mede o grau de cobertura das despesas totais pelas receitas próprias da autarquia	58%	67%	↗	73%	↗	65%	↘
Mede o grau de cobertura das despesas totais pelos fundos municipais	20%	20%	→	21%	↗	18%	↘
Mede o grau de cobertura da despesa total por transferência da administração central	27%	31%	↗	34%	↗	25%	↘
Mede o grau de cobertura da despesa total por receitas cobradas localmente pela autarquia	24%	22%	↘	27%	↗	21%	↘

2.3.1.2. Indicadores de gestão financeira

Apesar de não existirem indicadores/rácios específicos de análise das performances económico-financeiros das autarquias, consideramos o modelo aplicado à atividade empresarial. Contudo, e porque existem especificidades de atividade, objetivos, contextualização e informação, importa ter a noção que alguns dos indicadores apresentados não podem ter a mesma leitura para o município que terão para o setor empresarial.

Os indicadores de gestão são uma forma de análise sintética, que devido ao facto da sua construção se basear em agregados patrimoniais diversificados, transmitem uma visão global da situação das finanças da edilidade. Por outro lado, em termos de comparabilidade, e devido à especificidade de cada Município, nomeadamente na forma como se organiza, para dar cumprimento às suas atribuições e competências, não permitem a equiparação de realidades autárquicas diferentes.

Rácio	2013	Δ	2014	Δ	Observações
Solvabilidade	51%	-	43%	↘	este rácio representa o peso dos fundos próprios em todo o passivo, incluídos os fundos próprios. A entidade estará tanto melhor financeiramente quanto maior for o rácio
Endividamento	128%	-	149%	↗	com este rácio pretende-se informar a relação entre o passivo, isto é, as dívidas totais e os fundos próprios, significando que a entidade estará mais sólida financeiramente quanto menor for o rácio
Liquidez Geral	37%	-	44%	↗	este rácio traduz a relação entre ativo circulante, isto é, as disponibilidades imediatas e as dívidas de curto prazo
Grau de cobertura do imobilizado	36%	-	32%	↘	a relação entre os fundos próprios e o imobilizado, pretende evidenciar o grau de financiamento do imobilizado pelos fundos próprios. Quanto maior for o rácio mais sólida está a entidade
Autonomia financeira	34%	-	30%	↘	pela expressão conclui-se que quanto maior for a participação dos fundos próprios na aquisição dos ativos totais melhor é a situação financeira

No que diz respeito ao Rácio de Solvabilidade, este traduz a capacidade da Autarquia para solver os seus compromissos a médio e longo prazo, isto é, a capacidade de pagar as dívidas, a qual se traduz na posição de independência da Autarquia face aos credores. Quanto mais elevado este rácio, maior a estabilidade financeira da autarquia.

Em 2014 apresentamos um decréscimo deste indicador na ordem dos **8%**, situando-se em 2014 nos **43%**.

No que respeita ao indicador de endividamento, constitui uma forma de obter indicações sobre o grau de intensidade de recurso a capitais alheios (dívida) no financiamento da Autarquia, apurando a extensão com que a Autarquia utiliza capital alheio no financiamento das suas atividades, traduzindo-se em 2014 num aumento dessa dependência, na ordem dos **21%**, fixando-se em **149%**.

A necessidade da Autarquia possuir liquidez é uma restrição da sua gestão financeira e mesmo da sua sobrevivência. Na sua atividade diária, um certo número de dívidas são exigíveis a muito curto prazo e convém que a mesma esteja à altura de fazer face a estes compromissos.

O rácio de liquidez geral revela-nos a capacidade que a Autarquia tem de solver as suas obrigações correntes, e sugere-se que este deve ser, pelo menos igual a um, para que se verifique um equilíbrio financeiro mínimo. Podemos assim verificar um crescimento relativamente ao ano anterior, atingindo em 2014 os **44%**.

O Grau de cobertura do imobilizado, mede a relação entre os fundos próprios e o imobilizado, evidenciando o grau de financiamento do imobilizado pelos fundos próprios. Relativamente a este indicador, verificamos que houve um decréscimo de **4%**, situando-se nos **32%**.

Para terminar apresentamos o rácio de autonomia financeira que analisa a parcela dos ativos que é financiada por capital próprio, avaliamos a capacidade de financiar o ativo através dos capitais próprios sem ter de recorrer a empréstimos.

Assim conclui-se que quanto maior for a participação dos fundos próprios na aquisição dos ativos totais melhor é a situação financeira. Este indicador mantém a tendência de decréscimo ficando-se pelos **30%** em 2014.

3. PROPOSTA DE APLICAÇÃO DE RESULTADOS

Nos termos do estipulado no ponto 2.7.3 do POCAL, aprovado pelo Decreto-lei nº 54-A/99 de 22 de Fevereiro, a aplicação do Resultado Líquido do Exercício é aprovada pelo Órgão Deliberativo mediante proposta fundamentada do Órgão Executivo.

De acordo com as Demonstrações Financeiras do exercício de 2014, o Resultado Líquido do Exercício foi negativo, tendo registado o montante de **9.903.132,68 €**, valor que se poderá verificar tanto na Demonstração dos Resultados como no Balanço anexos à Prestação de Contas.

Pelo exposto, propõe-se a aprovação do presente Resultado e que este seja transferido em 2015 para a conta **59 – Resultados Transitados**.

4. – FACTOS RELEVANTES OCORRIDOS APÓS O TERMO DO EXERCÍCIO

No decurso do primeiro trimestre de 2015 foram concluídos os trabalhos de fecho da auditoria financeira interna promovida tendo em vista o apuramento do montante efetivo de compromissos e passivos do Município, tendo-se ao montante inicial de **11.338.459,63€** acrescido um conjunto de créditos reconhecidos no valor de **1.699.010,58€**, perfazendo assim o valor final de **13.037.470,21€** de compromissos com impacto financeiro que não se encontravam refletidos nas contas do Município desde 2013.

Do apuramento final resultou um total de passivos confirmados e refletidos nas contas de cerca de **9.425.460,00€ (72%)**, não tendo sido reconhecidos como dívida cerca de **3.612.000,00€ (28%)**, conforme melhor se detalha no quadro abaixo :

AUDITORIA INTERNA	Valor Inicial da Auditoria	Valor Reconhecido	Não reconhecido	Valor Final da Auditoria	Diferenciais apurados #
A - Documentos em validação refletidos em conferência no exercício de 2013;	302.017,26 €	365.619,89 €	22.563,45 €	388.183,34 €	86.166,08 €
1. Faturas e outros documentos de despesa - Parte I	9.536,23 €	8.220,43 €	1.315,16 €	9.535,59 €	-0,64 €
2. Faturas e outros documentos de despesa - Parte II	96.865,77 €	75.167,48 €	21.248,29 €	96.415,77 €	-450,00 €
3. Notas de Débito de Juros	195.615,26 €	282.231,98 €	0,00 €	282.231,98 €	86.616,72 € #
B - Documentos em validação não refletidos no exercício de 2013;	230.071,48 €	224.362,27 €	5.709,21 €	230.071,48 €	-0,00 €
1. Faturas e outros documentos de despesa - Parte I	3.791,26 €	45,40 €	3.745,86 €	3.791,26 €	0,00 €
2. Faturas e outros documentos de despesa - Parte II	226.280,22 €	224.316,87 €	1.963,35 €	226.280,22 €	-0,00 €
C - Compromissos não refletidos no exercício de 2013;	5.221.564,14 €	4.710.243,48 €	367.850,15 €	5.078.093,63 €	-143.470,51 €
D - Compromissos não refletidos nas contas de 2013 que são reclamados por diversas entidades, os quais carecem de verificação técnica detalhada e tomada de decisão	5.584.806,75 €	4.125.235,22 €	3.215.886,55 €	7.341.121,77 €	1.756.315,02 €
1. juntas de freguesia :	695.931,19 €	1.064.569,72 €	1.116.646,38 €	2.181.216,10 €	1.485.284,91 € #
2. associações	1.384.120,39 €	241.529,20 €	1.154.591,19 €	1.396.120,39 €	12.000,00 €
2.1. culturais	439.998,11 €	75.000,00 €	364.998,11 €	439.998,11 €	0,00 €
2.2. sociais	378.195,53 €	2.995,20 €	375.200,33 €	378.195,53 €	0,00 €
2.3. desportivas	425.276,75 €	13.284,00 €	411.992,75 €	425.276,75 €	0,00 €
2.4. educação	2.400,00 €	0,00 €	2.400,00 €	2.400,00 €	0,00 €
2.5. outras	138.250,00 €	150.250,00 €	0,00 €	150.250,00 €	12.000,00 € #
3. sector empresarial local e participadas	3.480.081,98 €	2.692.757,57 €	924.479,52 €	3.617.237,09 €	137.155,11 €
3.1. AveiroPolis, S.A.	2.529.510,36 €	2.265.353,94 €	264.156,42 €	2.529.510,36 €	0,00 €
3.2. AveiroExpo, EM	589.087,95 €	427.403,63 €	298.839,43 €	726.243,06 €	137.155,11 € #
3.3. EMA	361.483,67 €	0,00 €	361.483,67 €	361.483,67 €	0,00 €
4. outras entidades :	24.673,19 €	126.378,73 €	20.169,46 €	146.548,19 €	121.875,00 € #
TOTAL	11.338.459,63 €	9.425.460,86 €	3.612.009,36 €	13.037.470,21 €	1.699.010,58 €
# Montantes que acresceram ao valor inicial da Auditoria Interna.					

O montante total reconhecido encontra assim desagregado nas contas do exercício de 2014 da seguinte forma:

- Processado em C/C: **5.190.365,16€**;
- Com registo de compromisso: **3.281.700,40€**;
- Registado em conferência: **557.943,68€**;
- Valor provisionado: **389.091,53€**;
- Valor pago: **6.360,09€**.

5. – DEMONSTRAÇÃO DO CUMPRIMENTO DO PLANO DE SANEAMENTO FINANCEIRO

Conforme decorre do disposto no n.º 7 do Art.º 58º da Lei n.º 73/2013 de 3 de Setembro, *“Durante o período de vigência do contrato, a apresentação anual de contas à Assembleia Municipal inclui, em anexo ao Balanço, a demonstração do cumprimento do plano de saneamento financeiro.”*

Assim, considerando a alteração do Executivo ocorrida em Outubro de 2013 foi decidido, no âmbito da programação da Auditoria Interna desenvolvida que, este exercício, seriam apreciados conjuntamente todos os documentos associados à Prestação de Contas do ano de 2014, estão assim incluído o 12.º Relatório Semestral de Acompanhamento da Execução do Plano de Saneamento Financeiro, o qual já apresenta as conclusões relativas ao cumprimento do plano, remetendo-se assim o presente ponto para a leitura do referido documento, que junto seguirá para apreciação dos órgãos competentes.

6. – CONCLUSÕES

Face ao exposto no presente relatório entendemos que, a situação económica e financeira da Câmara Municipal reflete, em termos de execução orçamental, valores que não poderão ser ignorados, tendo em consideração a taxa de execução deste período de cerca de **54 % (58% receita e 49% despesa)** sendo o principal fator responsável pela mesma o elevado volume de compromissos existentes face às receitas arrecadadas.

O Município vê ainda agravada a sua situação financeira em praticamente todos os indicadores financeiros com ressalva para o de liquidez geral que, fruto do estabelecimento de alguns acordos de pagamento viu reduzidos os seus compromissos de curto prazo que assim beneficiaram este indicador.

Ao nível das dívidas a terceiros de médio, longo e curto prazo, o médio e longo prazo apresenta uma redução de **5.857.766 €** fruto maioritariamente do serviço de dívida das instituições de crédito a vencer durante o exercício de 2015, o qual na Prestação de Contas Intercalar ainda não tinha sido especializado.

Em termos de curto prazo, apresenta um aumento de cerca de **8.648.177 €** fruto da passagem para o curto prazo das prestações programadas nos acordos de regularização de dívida para o ano de 2014 e do aumento do volume de dívidas fornecedores c/c, as quais aumentaram cerca de **91%**.

Por último em termos de Custos, Proveitos e Resultados Líquidos importa evidenciar o aumento de cerca de **28%** dos custos, compensado em parte pelo aumento dos proveitos em cerca de **6%**, tendo-se assim registado resultados líquidos do exercício negativos de cerca de **9.903.133 €**, estando este resultado influenciado, essencialmente pela integração dos Serviços Municipalizados de Aveiro em maio de 2014



AVEIRO
Câmara Municipal



Prestação de Contas **2014**

BALANÇO

CÂMARA MUNICIPAL DE AVEIRO					
BALANÇO					
31-12-2014					
Código das Contas POÇAL	ATIVO	EXERCÍCIOS			
		2014		2013	
		AB	AP	AL	AL
	Imobilizado				
	Bens de Domínio Público				
451	Terrenos e recursos naturais				
452	Edifícios				
453	Outras Construções e infra-estruturas	168.769,006,53	82.592.990,43	86.176.016,10	86.163.806,10
455	Bens do património histórico, artístico e cultural	368.038,93	1.502,10	366.536,83	366.849,31
459	Outros bens de domínio público	285.529,98	242.116,33	43.413,65	54.160,85
445	Imobilizações em curso	4.475.765,98		4.475.765,98	7.768.755,95
446	Aciantamentos por conta de bens de domínio público				
		173.898.341,42	82.836.608,86	91.061.732,56	94.353.572,21
	Imobilizações Incorpóreas				
431	Despesas de Instalação				
432	Despesas de investigação e desenvolvimento				
433	Propriedade industrial e outros direitos	300,00		300,00	300,00
443	Imobilizações em curso				
449	Aciantamentos por conta de imobilizações incorpóreas				
		300,00	0,00	300,00	300,00
	Imobilizações Corpóreas				
421	Terrenos e recursos naturais	90.822.893,25		90.822.893,25	90.247.545,14
422	Edifícios e outras construções	85.752.056,19	16.152.713,81	69.599.342,38	65.524.173,85
423	Equipamento básico	6.671.325,59	5.629.282,31	1.042.043,28	927.188,88
424	Equipamento de transporte	1.752.727,20	1.516.422,84	236.304,36	194.545,03
425	Ferramentas e utensílios	177.977,07	149.728,71	28.248,36	21.556,15
426	Equipamento administrativo	5.177.865,72	4.991.046,81	186.818,91	286.390,96
427	Taras e vasilhame	40.170,41	39.062,09	1.108,32	
429	Outras imobilizações corpóreas	87.228,33	74.725,14	12.503,19	19.041,65
442	Imobilizações em curso	4.793.025,61		4.793.025,61	7.018.302,66
448	Aciantamentos por conta de imobilizações corpóreas				
		195.275.269,37	28.552.981,71	166.722.287,66	164.238.744,32
	Investimentos Financeiros				
411	Partes de capital	10.422.838,02	10.235.338,02	187.500,00	7.199.389,74
412	Obrigações e títulos de participação	5.775.990,00		5.775.990,00	5.783.471,96
414	Investimentos em imóveis				
415	Outras aplicações financeiras				
441	Imobilizações em curso				
447	Aciantamentos por conta de investimentos financeiros				
		16.198.828,02	10.235.338,02	5.963.490,00	12.982.861,70
	Circulante				
	Existências				
36	Matérias-primas, subsidiárias e de consumo	879.333,33		879.333,33	881.622,84
35	Produtos e trabalhos em curso				
34	Subprodutos, desperdícios, resíduos e refugos				
33	Produtos acabados e intermédios				
32	Mercadorias				
37	Aciantamentos por conta de compras				
		879.333,33	0,00	879.333,33	881.622,84

CÂMARA MUNICIPAL DE AVEIRO					
BALANÇO					
31-12-2014					
Código das Contas POÇAL	ATIVO	EXERCÍCIOS			
		2014		2013	
		AB	AP	AL	AL
	Dívidas de terceiros - Médio e longo prazo (a)				
282	Empréstimos concedidos	445.650,23		445.650,23	450.373,91
		445.650,23	0,00	445.650,23	450.373,91
	Dívidas de terceiros - Curto prazo				
28	Empréstimos concedidos				
211	Clientes, c/c	545.605,84		545.605,84	169.895,61
212	Contribuintes, c/c	2.346.412,93		2.346.412,93	2.009.693,58
213	Utentes, c/c	1.483.183,67		1.483.183,67	1.089.359,87
218	Clientes, contribuintes e utentes de cobrança duvidosa	1.086.448,71	1.086.448,71	0,00	
251	Devedores pela execução do orçamento				
229	Adiantamentos a fornecedores				
2619	Adiantamentos a fornecedores de imobilizado				
24	Estado e outros entes públicos	6.063,42		6.063,42	
264	Administração autárquica				
262 + 263 + 267 + 268	Outros devedores	3.808.188,77		3.808.188,77	3.861.557,95
		9.275.903,34	1.086.448,71	8.189.454,63	7.130.507,01
	Títulos negociáveis				
151	Ações				
152	Obrigações e Títulos de participação				
153	Títulos de dívida pública				
159	Outros Títulos				
18	Outras Aplicações de tesouraria				
		0,00		0,00	0,00
	Depósitos em Instituições financeiras e caixa				
12	Depósitos em instituições financeiras	8.871.807,91		8.871.807,91	5.025.631,19
11	Caixa	2.193,64		2.193,64	33.939,57
		8.874.001,55		8.874.001,55	5.059.570,76
	Acréscimos e diferimentos				
271	Acréscimos de proveitos	432.454,78		432.454,78	434.951,30
272	Custos diferidos	2.785,19		2.785,19	7.804,55
		435.239,97		435.239,97	442.755,85
	Total de amortizações		111.389.590,57		
	Total de provisões		11.321.786,73		
	Total de ativo	405.282.867,23	122.711.377,30	282.571.489,93	285.540.308,60

CÂMARA MUNICIPAL DE AVEIRO			
BALANÇO			
31-12-2014			
Código das Contas POCAL	FUNDOS PRÓPRIOS E PASSIVO	Exercícios	
		2014	2013
	Fundos Próprios		
51	Património	145.209.649,57	146.775.609,91
55	Ajustamento de partes de capital em empresas		
56	Reservas de reavaliação		
	Reservas		
571	Reservas legais	1.315.022,02	1.315.022,02
572	Reservas estatutárias		
573	Reservas contratuais		
574	Reservas livres		
575	Subsídios		
576	Doações	18.986,90	18.986,90
577	Reservas decorrentes de transferências de activos	-646.542,56	
59	Resultados transitados	-51.342.210,37	-50.638.360,14
88	Resultado líquido do exercício	-9.903.132,68	-703.850,23
		84.651.772,88	96.767.408,46
	Passivo		
292	Provisões para riscos e encargos	2.582.661,53	0,00
		2.582.661,53	0,00
	Dívidas a terceiros - Médio e longo prazo (a)		
221	Fornecedores, c/c	7.263.689,62	6.602.220,28
2312	Dívidas a instituições de crédito	53.017.678,17	57.506.792,92
2611	Fornecedores de imobilizado, c/c	9.369.437,83	10.379.758,46
2613	Leasing	9.985.467,98	12.069.731,13
262 + 263 + 267 +	Outros Credores	3.229.750,89	2.165.287,92
		82.866.024,49	88.723.790,71
	Dívidas a terceiros - Curto prazo		
2312	Dívidas a instituições de crédito	9.921.049,00	9.375.833,00
269	Adiantamentos por conta de vendas	1.030.189,00	1.030.189,00
221	Fornecedores, c/c	6.763.156,36	3.533.588,04
228	Fornecedores - Facturas em recepção e conferência	1.540.052,60	1.282.180,58
252	Credores pela execução do orçamento		
217	Clientes e utentes c/ cauções	273.384,96	214.400,93
219	Adiantamentos de clientes, contribuintes e utentes		
2611	Fornecedores de imobilizado, c/c	9.706.607,49	9.428.568,95
2613	Leasing	2.228.101,13	2.324.217,50
24	Estado e outros entes públicos	336.096,11	176.199,97
264	Administração autárquica	1.064.569,72	340.365,02
262 + 263 + 267 +	Outros credores	9.698.851,94	6.993.888,16
2618	Fornecedores de imobilizado - Facturas em recepção e conferência	985.065,53	199.515,34
		43.547.123,84	34.898.946,49
	Acréscimo e diferimentos		
273	Acréscimos de custos	1.738.286,52	1.657.730,90
274	Proveitos diferidos	67.185.620,67	63.492.432,04
		68.923.907,19	65.150.162,94
	Total dos fundos próprios e do passivo	282.571.489,93	285.540.308,60
	ORGÃO EXECUTIVO	ORGÃO DELIBERATIVO	
	Em ... de de	Em ... de de	

DEMONSTRAÇÃO DE RESULTADOS

CÂMARA MUNICIPAL DE AVEIRO

Demonstração de resultados

ANO : 2014

Código das Contas POCAL		Exercícios			
		2014		2013	
Custos e Perdas					
61	Custos das mercadorias vendidas e das matérias consumidas:				
	Mercadorias	0,00		0,00	
	Matérias	315.346,56	315.346,56	378.008,67	378.008,67
62	Fornecimentos e serviços externos	7.604.346,86		5.427.475,39	
	Custos com o pessoal:				
641+642	Remunerações	9.100.834,56		9.686.456,30	
643 a 648	Encargos sociais	2.628.918,04	18.334.188,28	2.321.026,03	17.334.957,66
63	Transf. e subsídios correntes concedidos e prestações sociais	3.957.828,89	3.957.826,63	4.487.481,74	4.487.481,74
66	Amortizações do exercício	12.359.105,56		8.088.734,76	
67	Provisões do exercício	2.582.851,53	14.841.787,08	0,00	8.053.734,76
65	Outros custos e perdas operacionais	1.301.301,17	1.301.301,17	718.872,47	718.872,47
	(A)		39.850.440,78		32.006.066,32
68	Custos e perdas financeiras	6.633.971,44	6.633.971,44	3.080.214,77	3.080.214,77
	(C)		46.484.412,20		35.086.280,08
69	Custos e perdas extraordinárias	6.628.782,07	6.628.782,07	6.330.880,00	6.330.880,00
	(E)		53.113.194,27		41.417.160,08
88	Resultado líquido do exercício	0,00	-9.803.132,68	0,00	-703.850,23
			43.210.061,58		40.713.308,86
Proveitos e Ganhos					
	Vendas e prestações de serviços:				
7111	Vendas de mercadorias	0,00		0,00	
7112+7113	Vendas de produtos	0,00		0,00	
712	Prestações de serviços	3.652.572,76		632.460,52	
7114+715	Venda de Bens	178.054,87		7.797,11	
716	Anulação de Venda de Bens	-1.574,70	3.729.052,93	-698,00	639.668,63
72	Impostos e taxas	22.649.322,47		21.105.912,24	
	Varição da produção	0,00		0,00	
75	Trabalhos para a própria entidade	0,00		669.361,02	
73	Proveitos suplementares	0,00		0,00	
74	Transferências e subsídios obtidos	9.502.211,89		8.866.845,94	
76	Outros proveitos e ganhos operacionais	0,00	32.051.534,46	0,00	31.842.119,20
	(B)		35.780.587,39		32.281.688,83
78	Proveitos e ganhos financeiros	3.405.393,07	3.405.393,07	3.458.847,72	3.458.847,72
	(D)		39.185.980,46		35.740.536,56
79	Proveitos e ganhos extraordinários	4.024.081,13	4.024.081,13	4.872.773,31	4.872.773,31
	(F)		43.210.061,58		40.713.308,86

Resumo:

Resultados operacionais: (B)-(A);	-4.089.853,37	275.823,51
Resultados financeiros: (D)-(C-A);	-3.228.578,37	378.632,95
Resultados correntes: (D)-(C);	-7.298.431,74	654.256,46
Resultados líquido do exercício: (F)-(E).	-9.803.132,88	-703.850,23

Orgão executivo
Em ... de de

Orgão deliberativo
Em ... de de

CONTROLO ORÇAMENTAL DA DESPESA

Controlo Orçamental - Despesa

CÂMARA MUNICIPAL DE AVEIRO

Ano: 2014

(designação da autarquia local)

(unidade: €)

Código	Classif. Económica Despesa Designação	Dotações comigidas	Compromissos assumidos			Despesas Pagas			Diferenças			Grau de Execução Orçamental da Despesa
			Exercício	Exercícios futuros	Total	Exercício corrente	Exercícios anteriores	Total	Dotação não comprometida	Saldo	Compromissos por pagar	
01	Assembleia Municipal	40.120,00	22.800,04	,00	22.800,04	20.341,33	886,56	21.227,89	17.319,96	18.892,11	1.572,15	52,911
01 01	Despesas com o pessoal	34.560,00	20.251,38	,00	20.251,38	20.251,38	,00	20.251,38	14.308,62	14.308,62	0,00	58,598
01 0102	Abonos variáveis ou eventuais	34.560,00	20.251,38	,00	20.251,38	20.251,38	,00	20.251,38	14.308,62	14.308,62	0,00	58,598
01 010204	Ajudas de custo	1.000,00	220,32	,00	220,32	,00	,00	220,32	,00	220,32	0,00	22,032
01 010213	Outros suplementos e prémios	33.560,00	20.031,06	,00	20.031,06	20.031,06	,00	20.031,06	13.628,04	13.628,04	0,00	59,607
01 01021302	Outros	33.560,00	20.031,06	,00	20.031,06	20.031,06	,00	20.031,06	13.528,94	13.528,94	0,00	59,607
01 02	Aquisição de bens e serviços	5.560,00	2.548,66	,00	2.548,66	89,95	886,56	976,51	3.011,34	4.583,49	1.572,15	17,563
01 0201	Aquisição de bens	1.500,00	23,04	,00	23,04	23,04	,00	23,04	1.476,96	1.476,96	0,00	1,536
01 020108	Material de escritório	500,00	,00	,00	0,00	,00	,00	0,00	500,00	500,00	0,00	0,000
01 020115	Prémios, condecorações e ofertas	900,00	,00	,00	0,00	,00	,00	0,00	900,00	900,00	0,00	0,000
01 020121	Outros bens	100,00	23,04	,00	23,04	23,04	,00	23,04	76,96	76,96	0,00	23,040
01 0202	Aquisição de serviços	4.060,00	2.525,62	,00	2.525,62	66,91	886,56	953,47	1.534,38	3.105,53	1.572,15	23,484
01 020213	Destlocações e estadas	270,00	,00	,00	0,00	,00	,00	0,00	270,00	270,00	0,00	0,000
01 020217	Publicidade	3.290,00	2.525,62	,00	2.525,62	66,91	886,56	953,47	764,38	2.336,53	1.572,15	28,981
01 020220	Outros trabalhos especializados	500,00	,00	,00	0,00	,00	,00	0,00	500,00	500,00	0,00	0,000
02	Câmara Municipal	90.266.480,78	77.684.606,32	26.124.550,74	103.809.157,06	40.960.448,13	3.849.649,71	44.810.097,84	12.581.854,46	45.456.362,94	32.874.508,48	49,642
0201	Apoio ao Executivo	12.141.430,99	10.972.761,37	8.781.230,13	19.753.991,50	3.039.596,45	364.892,65	3.404.489,10	1.188.669,62	8.736.941,89	7.568.272,27	28,040
0201 02	Aquisição de bens e serviços	2.438.871,00	2.370.709,39	6.611.868,49	8.982.571,88	181.393,89	100.061,55	281.455,44	63.167,61	2.152.415,56	2.089.247,95	11,564
0201 0201	Aquisição de bens	789.600,00	785.008,82	,00	785.008,82	2.004,07	24.765,23	26.769,30	4.591,18	762.830,70	758.239,52	3,390
0201 020108	Material de escritório	20,00	19,85	,00	19,85	,00	,00	0,00	0,15	20,00	19,85	0,000
0201 020115	Prémios, condecorações e ofertas	30.865,00	30.863,95	,00	30.863,95	1.964,07	9.482,48	11.446,55	301,05	19.218,45	18.917,40	37,328
0201 020116	Mercadorias para venda	740.000,00	738.317,39	,00	738.317,39	,00	,00	0,00	1.682,61	740.000,00	738.317,39	0,000
0201 020119	Artigos honoríficos e de decoração	30,00	,00	,00	0,00	,00	,00	0,00	30,00	30,00	0,00	0,000
0201 020121	Outros bens	18.885,00	16.307,63	,00	16.307,63	40,00	15.282,75	15.322,75	2.577,37	3.562,25	984,88	81,137
0201 0202	Aquisição de serviços	1.644.271,00	1.585.694,57	6.611.868,49	8.197.563,06	179.389,82	75.296,32	254.686,14	58.576,43	1.389.584,86	1.331.008,43	15,489
0201 020201	Encargos das instalações	68.685,00	64.361,44	,00	64.361,44	55,69	,00	55,69	4.323,56	68.629,31	64.305,75	0,081
0201 020204	Locação de edifícios	5.040,00	4.990,93	,00	4.990,93	4.990,93	,00	4.990,93	49,07	49,07	0,00	99,026
0201 020208	Locação de outros bens	21.100,00	16.876,40	6.199,20	23.075,60	,00	1.404,00	1.404,00	4.223,60	19.696,00	15.472,40	6,584
0201 020210	Transportes	23.145,00	18.592,60	,00	18.592,60	,00	16.096,50	16.096,50	4.552,40	7.048,50	2.496,10	69,546
0201 020212	Seguros	100,00	,00	,00	0,00	,00	,00	0,00	100,00	100,00	0,00	0,000
0201 020213	Destlocações e estadas	565,00	295,20	,00	295,20	249,80	,00	249,80	269,80	315,20	45,40	44,212
0201 020214	Estudos, pareceres, projectos e consultadoria	196.355,00	168.122,24	,00	168.122,24	9.875,94	10.024,50	19.900,44	28.232,76	176.454,56	148.221,80	10,135
0201 020216	Seminários, exposições e similares	150,00	,00	,00	0,00	,00	,00	0,00	150,00	150,00	0,00	0,000
0201 020217	Publicidade	11.600,00	8.271,85	,00	8.271,85	913,58	953,47	1.867,05	3.328,15	9.732,95	6.404,80	16,095
0201 020219	Assistência técnica	8.340,00	7.311,20	3.449,01	10.760,21	,00	,00	0,00	1.028,80	8.340,00	7.311,20	0,000
0201 020220	Outros trabalhos especializados	72.860,00	64.345,79	,00	64.345,79	6.129,63	46.622,01	52.751,64	8.514,21	20.108,36	11.594,15	72,401
0201 020225	Outros serviços	1.236.331,00	1.232.526,92	6.602.220,28	7.834.747,20	157.174,25	195,84	157.370,09	3.804,08	1.078.960,91	1.075.156,83	12,729
0201 02022504	Recolha, Tratamento e Transporte de Efluentes	1.232.601,00	1.223.572,21	6.602.220,28	7.825.792,49	155.374,24	,00	155.374,24	28,79	1.068.226,76	1.068.197,97	12,698
0201 02022599	Outros Serviços	12.730,00	8.954,71	,00	8.954,71	1.800,01	195,84	1.995,85	3.775,29	10.734,15	6.958,86	15,878
0201 03	Juros e outros encargos	49.465,00	47.559,05	238.587,51	286.146,56	,00	47.559,05	47.559,05	1.905,95	1.905,95	0,00	96,147
0201 0305	Outros juros	49.465,00	47.559,05	238.587,51	286.146,56	,00	47.559,05	47.559,05	1.905,95	1.905,95	0,00	96,147
0201 030502	Outros	49.465,00	47.559,05	238.587,51	286.146,56	,00	47.559,05	47.559,05	1.905,95	1.905,95	0,00	96,147
0201 04	Transferências correntes	3.654.516,00	3.603.190,34	775.503,24	4.378.693,58	2.858.147,26	210.220,38	3.068.367,64	51.325,66	586.148,36	534.822,70	83,961
0201 0401	Sociedades e quase sociedades não financeiras	3.196.720,00	3.196.720,00	748.951,59	3.945.671,59	2.846.851,26	208.970,38	3.055.821,64	0,00	140.898,36	140.898,36	95,592
0201 040101	Públicas	3.196.720,00	3.196.720,00	748.951,59	3.945.671,59	2.846.851,26	208.970,38	3.055.821,64	0,00	140.898,36	140.898,36	95,592
0201 04010101	Empresas Públicas Municipais e Intermunicipais	3.196.720,00	3.196.720,00	748.951,59	3.945.671,59	2.846.851,26	208.970,38	3.055.821,64	0,00	140.898,36	140.898,36	95,592
0201 0405	Administração local	425.046,00	391.720,34	26.551,65	418.271,99	11.296,00	1.250,00	12.546,00	33.325,66	412.500,00	379.174,34	2,952

Controlo Orçamental - Despesa

CÂMARA MUNICIPAL DE AVEIRO

Ano: 2014

(designação da autarquia local)

(unidade: €)

Código	Classif. Económica Despesa Designação	Dotações corrigidas	Compromissos assumidos			Despesas Pagas			Diferenças			Grau de Execução Orçamental da Despesa
			Exercício	Exercícios futuros	Total	Exercício corrente	Exercícios anteriores	Total	Dotação não comprometida	Saldo	Compromissos por pagar	
0201 040501	Continente	425 046,00	391 720,34	26 551,65	418 271,99	11 296,00	1 250,00	12 546,00	33 325,66	412 500,00	379 174,34	2,952
0201 04050102	Freguesias	362 325,00	348 921,80	,00	348 921,80	11 296,00	,00	11 296,00	13 403,20	351 029,00	337 625,80	3,118
0201 04050104	Associações de municípios	62 721,00	42 798,54	26 551,65	69 350,19	,00	1 250,00	1 250,00	19 922,46	61 471,00	41 548,54	1,993
0201 0407	Instituições sem fins lucrativos	32 750,00	14 750,00	,00	14 750,00	,00	,00	0,00	18 000,00	32 750,00	14 750,00	0,000
0201 040701	Instituições sem fins lucrativos	32 750,00	14 750,00	,00	14 750,00	,00	,00	0,00	18 000,00	32 750,00	14 750,00	0,000
0201 06	Outras despesas correntes	601 250,00	386 046,95	,00	386 046,95	55,30	7 051,67	7 106,97	215 203,05	594 143,03	378 939,98	1,182
0201 0602	Diversas	601 250,00	386 046,95	,00	386 046,95	55,30	7 051,67	7 106,97	215 203,05	594 143,03	378 939,98	1,182
0201 060203	Outras	601 250,00	386 046,95	,00	386 046,95	55,30	7 051,67	7 106,97	215 203,05	594 143,03	378 939,98	1,182
0201 06020305	Outras	601 250,00	386 046,95	,00	386 046,95	55,30	7 051,67	7 106,97	215 203,05	594 143,03	378 939,98	1,182
0201 07	Aquisição de bens de capital	1 945 955,00	1 945 947,27	,00	1 945 947,27	,00	,00	0,00	7,73	1 945 955,00	1 945 947,27	0,000
0201 0701	Investimentos	1 945 955,00	1 945 947,27	,00	1 945 947,27	,00	,00	0,00	7,73	1 945 955,00	1 945 947,27	0,000
0201 070104	Construções diversas	1 944 750,00	1 944 747,16	,00	1 944 747,16	,00	,00	0,00	2,84	1 944 750,00	1 944 747,16	0,000
0201 07010401	Viadutos, arruamentos e obras complementares	1 944 750,00	1 944 747,16	,00	1 944 747,16	,00	,00	0,00	2,84	1 944 750,00	1 944 747,16	0,000
0201 070107	Equipamento de informática	1 205,00	1 200,11	,00	1 200,11	,00	,00	0,00	4,89	1 205,00	1 200,11	0,000
0201 08	Transferências de capital	2 891 473,99	2 054 414,37	1 155 270,89	3 209 685,26	,00	,00	0,00	837 059,62	2 891 473,99	2 054 414,37	0,000
0201 0805	Administração local	2 794 825,00	1 960 262,03	1 155 270,89	3 115 532,92	,00	,00	0,00	834 562,97	2 794 825,00	1 960 262,03	0,000
0201 080501	Continente	2 794 825,00	1 960 262,03	1 155 270,89	3 115 532,92	,00	,00	0,00	834 562,97	2 794 825,00	1 960 262,03	0,000
0201 08050102	Freguesias	1 558 505,00	723 943,92	,00	723 943,92	,00	,00	0,00	834 561,08	1 558 505,00	723 943,92	0,000
0201 08050104	Associações de municípios	1 236 320,00	1 236 318,11	1 155 270,89	2 391 589,00	,00	,00	0,00	1,89	1 236 320,00	1 236 318,11	0,000
0201 0807	Instituições sem fins lucrativos	96 648,99	94 152,34	,00	94 152,34	,00	,00	0,00	2 496,65	96 648,99	94 152,34	0,000
0201 080701	Instituições sem fins lucrativos	96 648,99	94 152,34	,00	94 152,34	,00	,00	0,00	2 496,65	96 648,99	94 152,34	0,000
0201 09	Activos financeiros	564 900,00	564 900,00	,00	564 900,00	,00	,00	0,00	0,00	564 900,00	564 900,00	0,000
0201 0907	Ações e outras participações	564 900,00	564 900,00	,00	564 900,00	,00	,00	0,00	0,00	564 900,00	564 900,00	0,000
0201 090701	Sociedade quase sociedade não financeiras-Privadas	564 900,00	564 900,00	,00	564 900,00	,00	,00	0,00	0,00	564 900,00	564 900,00	0,000
0205	Policia Municipal e Protecção Civil e Florestal	559 520,00	448 472,92	,00	448 472,92	382 782,34	34 312,82	417 095,16	111 047,08	142 424,84	31 377,76	74,545
0205 02	Aquisição de bens e serviços	36 240,00	3 883,35	,00	3 883,35	445,12	,00	445,12	32 356,65	35 794,88	3 438,23	1,228
0205 0201	Aquisição de bens	9 560,00	1 252,85	,00	1 252,85	445,12	,00	445,12	8 307,15	9 114,88	807,73	4,656
0205 020103	Munições, explosivos e artificios	50,00	,00	,00	0,00	,00	,00	0,00	50,00	50,00	0,00	0,000
0205 020105	Alimentação-Refeições confeccionadas	100,00	,00	,00	0,00	,00	,00	0,00	100,00	100,00	0,00	0,000
0205 020106	Alimentação-Géneros para confeccionar	100,00	,00	,00	0,00	,00	,00	0,00	100,00	100,00	0,00	0,000
0205 020107	Vestuário e artigos pessoais	5 750,00	,00	,00	0,00	,00	,00	0,00	5 750,00	5 750,00	0,00	0,000
0205 020108	Material de escritório	100,00	,00	,00	0,00	,00	,00	0,00	100,00	100,00	0,00	0,000
0205 020115	Prémios, condecorações e ofertas	800,00	,00	,00	0,00	,00	,00	0,00	800,00	800,00	0,00	0,000
0205 020118	Livros e documentação técnica	100,00	,00	,00	0,00	,00	,00	0,00	100,00	100,00	0,00	0,000
0205 020121	Outros bens	2 560,00	1 252,85	,00	1 252,85	445,12	,00	445,12	1 307,15	2 114,88	807,73	17,388
0205 0202	Aquisição de serviços	26 680,00	2 630,50	,00	2 630,50	,00	,00	0,00	24 049,50	26 680,00	2 630,50	0,000
0205 020203	Conservação de bens	250,00	,00	,00	0,00	,00	,00	0,00	250,00	250,00	0,00	0,000
0205 020206	Locação de material de transporte	9 245,00	,00	,00	0,00	,00	,00	0,00	9 245,00	9 245,00	0,00	0,000
0205 020210	Transportes	1 400,00	,00	,00	0,00	,00	,00	0,00	1 400,00	1 400,00	0,00	0,000
0205 020216	Seminários, exposições e similares	1 000,00	,00	,00	0,00	,00	,00	0,00	1 000,00	1 000,00	0,00	0,000
0205 020220	Outros trabalhos especializados	7 685,00	430,50	,00	430,50	,00	,00	0,00	7 254,50	7 685,00	430,50	0,000
0205 020221	Utilização de infra-estruturas de transportes	100,00	,00	,00	0,00	,00	,00	0,00	100,00	100,00	0,00	0,000
0205 020225	Outros serviços	7 000,00	2 200,00	,00	2 200,00	,00	,00	0,00	4 800,00	7 000,00	2 200,00	0,000
0205 02022599	Outros Serviços	7 000,00	2 200,00	,00	2 200,00	,00	,00	0,00	4 800,00	7 000,00	2 200,00	0,000
0205 04	Transferências correntes	507 430,00	444 569,57	,00	444 569,57	382 337,22	34 312,82	416 650,04	62 840,43	90 779,96	27 939,93	62,110
0205 0405	Administração local	38 180,00	8 737,75	,00	8 737,75	,00	,00	0,00	29 442,25	38 180,00	8 737,75	0,000
0205 040501	Continente	38 180,00	8 737,75	,00	8 737,75	,00	,00	0,00	29 442,25	38 180,00	8 737,75	0,000

Controlo Orçamental - Despesa

Ano: 2014

CÂMARA MUNICIPAL DE AVEIRO

(designação da autarquia local)

(unidade: €)

Código	Classif. Económica Despesa Designação	Dotações corrigidas	Compromissos assumidos			Despesas Pagas			Diferenças			Grau de Execução Orçamental da Despesa
			Exercicio	Exercícios futuros	Total	Exercicio corrente	Exercícios anteriores	Total	Dotação não comprometida	Saldo	Compromissos por pagar	
0205 04050104	Associações de municípios	38 180,00	8 737,75	,00	8 737,75	,00	,00	0,00	29.442,25	38 180,00	8 737,75	0,000
0205 0407	Instituições sem fins lucrativos	469 250,00	435 851,82	,00	435 851,82	382 337,22	34 312,62	416 650,04	33 398,18	52 599,96	19 201,78	88,791
0205 040701	Instituições sem fins lucrativos	469 250,00	435 851,82	,00	435 851,82	382 337,22	34 312,62	416 650,04	33 398,18	52 599,96	19 201,78	88,791
0205 07	Aquisição de bens de capital	15 850,00	,00	,00	0,00	,00	,00	0,00	15 850,00	15 850,00	0,00	0,000
0205 0701	Investimentos	15 850,00	,00	,00	0,00	,00	,00	0,00	15 850,00	15 850,00	0,00	0,000
0205 070107	Equipamento de informática	2 000,00	,00	,00	0,00	,00	,00	0,00	2 000,00	2 000,00	0,00	0,000
0205 070108	Software informático	13 500,00	,00	,00	0,00	,00	,00	0,00	13 500,00	13 500,00	0,00	0,000
0205 070110	Equipamento básico	350,00	,00	,00	0,00	,00	,00	0,00	350,00	350,00	0,00	0,000
0205 07011002	Outro	350,00	,00	,00	0,00	,00	,00	0,00	350,00	350,00	0,00	0,000
0206	Administração e Gestão de Recursos	37 710,00	27 114,01	41 820,00	68 934,01	8 243,46	,00	8 243,46	10 595,99	29 466,54	18 870,55	21,860
0206 02	Aquisição de bens e serviços	32 110,00	21 574,94	41 820,00	63 394,94	8 243,46	,00	8 243,46	10 535,06	23 866,54	13 331,48	25,673
0206 0201	Aquisição de bens	3 210,00	664,94	,00	664,94	627,30	,00	627,30	2 545,06	2 582,70	37,64	19,542
0206 020118	Livros e documentação técnica	150,00	,00	,00	0,00	,00	,00	0,00	150,00	150,00	0,00	0,000
0206 020121	Outros bens	3 060,00	664,94	,00	664,94	627,30	,00	627,30	2 395,06	2 432,70	37,64	20,500
0206 0202	Aquisição de serviços	28 900,00	20 910,00	41 820,00	62 730,00	7 616,16	,00	7 616,16	7 990,00	21 283,84	13 293,84	26,353
0206 020203	Conservação de bens	100,00	,00	,00	0,00	,00	,00	0,00	100,00	100,00	0,00	0,000
0206 020214	Estudos, pareceres, projectos e consultadoria	5 000,00	,00	,00	0,00	,00	,00	0,00	5 000,00	5 000,00	0,00	0,000
0206 020219	Assistência técnica	1 300,00	,00	,00	0,00	,00	,00	0,00	1 300,00	1 300,00	0,00	0,000
0206 020220	Outros trabalhos especializados	22 500,00	20 910,00	41 820,00	62 730,00	7 616,16	,00	7 616,16	1 590,00	14 883,84	13 293,84	33,850
0206 04	Transferências correntes	5 600,00	5 539,07	,00	5 539,07	,00	,00	0,00	60,93	5 600,00	5 539,07	0,000
0206 0405	Administração local	5 600,00	5 539,07	,00	5 539,07	,00	,00	0,00	60,93	5 600,00	5 539,07	0,000
0206 040501	Contínente	5 600,00	5 539,07	,00	5 539,07	,00	,00	0,00	60,93	5 600,00	5 539,07	0,000
0206 04050104	Associações de municípios	5 600,00	5 539,07	,00	5 539,07	,00	,00	0,00	60,93	5 600,00	5 539,07	0,000
0207	Apoio à Gestão e Atendimento	1 424 050,67	1 078 600,19	345 105,77	1 423 705,96	116 048,13	292 819,10	408 867,23	345 450,48	1 015 183,44	669 732,96	28,712
0207 01	Despesas com o pessoal	,00	,00	,00	0,00	,00	,00	0,00	0,00	0,00	0,00	0,000
0207 0101	Remunerações certas e permanentes	,00	,00	,00	0,00	,00	,00	0,00	0,00	0,00	0,00	0,000
0207 010101	Titulares órgãos soberania e memb. órgãos autárq.	,00	,00	,00	0,00	,00	,00	0,00	0,00	0,00	0,00	0,000
0207 01010101	Membros dos Órgãos Autárquicos	,00	,00	,00	0,00	,00	,00	0,00	0,00	0,00	0,00	0,000
0207 02	Aquisição de bens e serviços	780 275,00	651 140,79	104 984,55	756 125,34	112 789,42	54 793,97	167 583,39	129 134,21	612 691,61	483 557,40	21,477
0207 0201	Aquisição de bens	30 165,00	27 950,67	,00	27 950,67	11 796,62	454,78	12 251,40	2 214,33	17 913,60	15 699,27	40,615
0207 020104	Limpeza e higiene	20 000,00	19 790,62	,00	19 790,62	11 260,36	,00	11 260,36	209,38	8 739,64	8 530,26	56,302
0207 020107	Vestuário e artigos pessoais	5 020,00	5 017,20	,00	5 017,20	,00	,00	0,00	2,80	5 020,00	5 017,20	0,000
0207 020114	Outro material-Peças	2 090,00	815,86	,00	815,86	377,96	,00	377,96	1 274,14	1 712,04	437,90	18,084
0207 020117	Ferramentas e utensílios	100,00	,00	,00	0,00	,00	,00	0,00	100,00	100,00	0,00	0,000
0207 020121	Outros bens	2 955,00	2 326,99	,00	2 326,99	158,30	454,78	613,08	628,01	2 341,92	1 713,91	20,747
0207 0202	Aquisição de serviços	750 110,00	623 190,12	104 984,55	728 174,67	100 992,80	54 339,19	155 331,99	126 919,88	594 778,01	467 858,13	20,708
0207 020202	Limpeza e higiene	306 400,00	306 399,69	,00	306 399,69	,00	,00	0,00	0,31	306 400,00	306 399,69	0,000
0207 020203	Conservação de bens	1 720,00	641,63	,00	641,63	,00	319,80	319,80	1 078,37	1 400,20	321,83	18,593
0207 020209	Comunicações	155 930,00	107 091,45	74 065,93	181 157,38	75 850,92	10 251,35	85 902,27	48 838,55	70 027,73	21 189,18	55,090
0207 020217	Publicidade	2 570,00	132,91	,00	132,91	,00	66,00	66,00	2 437,09	2 504,00	66,91	2,568
0207 020219	Assistência técnica	260 890,00	205 822,19	30 918,62	236 740,81	23 688,76	43 702,04	67 390,80	55 067,81	193 499,20	138 431,39	25,831
0207 020220	Outros trabalhos especializados	22 600,00	3 102,25	,00	3 102,25	1 653,12	,00	1 653,12	19 497,75	20 946,88	1 449,13	7,315
0207 07	Aquisição de bens de capital	638 565,67	427 459,40	240 121,22	667 580,62	3 258,71	238 025,13	241 283,84	211 106,27	397 281,83	186 175,56	37,785
0207 0701	Investimentos	613 020,67	401 917,25	240 121,22	642 038,47	3 258,71	238 025,13	241 283,84	211 103,42	371 736,83	160 633,41	39,360
0207 070107	Equipamento de informática	109 530,00	105 837,65	,00	105 837,65	3 258,71	66 166,67	69 425,38	3 692,35	40 104,42	36 412,07	63,385
0207 070108	Software informático	413 625,67	214 446,34	240 121,22	454 567,56	,00	95 742,31	95 742,31	199 179,33	317 883,36	118 704,03	23,147
0207 070110	Equipamento básico	7 635,00	7 630,30	,00	7 630,30	,00	2 112,99	2 112,99	4,70	5 522,01	5 517,31	27,675

Controlo Orçamental - Despesa

Ano: 2014

CÂMARA MUNICIPAL DE AVEIRO

(designação da autarquia local)

(unidade: €)

Código	Classif. Económica Despesa Designação	Dotações corrigidas	Compromissos assumidos			Despesas Pagas			Diferenças			Grau de Execução Orçamental da Despesa
			Exercicio	Exercicios futuros	Total	Exercicio corrente	Exercicios anteriores	Total	Dotação não comprometida	Saldo	Compromissos por pagar	
0207 0701002	Outro	7.630,00	7.630,30	,00	7.630,30	,00	2.112,99	2.112,99	4,70	5.522,01	5.517,31	27,675
0207 070115	Outros investimentos	82.230,00	74.002,96	,00	74.002,96	,00	74.002,96	74.002,96	8.227,04	8.227,04	0,00	89,995
0207 0702	Locação financeira	25.545,00	25.542,15	,00	25.542,15	,00	,00	0,00	2,85	25.545,00	25.542,15	0,000
0207 070206	Material de informática	25.545,00	25.542,15	,00	25.542,15	,00	,00	0,00	2,85	25.545,00	25.542,15	0,000
0207 08	Transferências de capital	5.210,00	,00	,00	,00	,00	,00	0,00	5.210,00	5.210,00	0,00	0,000
0207 0805	Administração local	5.210,00	,00	,00	0,00	,00	,00	0,00	5.210,00	5.210,00	0,00	0,000
0207 080501	Continente	5.210,00	,00	,00	0,00	,00	,00	0,00	5.210,00	5.210,00	0,00	0,000
0207 08050104	Associações de municípios	5.210,00	,00	,00	0,00	,00	,00	0,00	5.210,00	5.210,00	0,00	0,000
0208	Recursos Humanos e Apoio aos Órgãos Autárquicos	13.697.755,00	12.811.277,69	1.130.014,36	13.941.292,05	11.636.342,79	77.834,35	11.714.177,14	886.477,31	1.983.577,86	1.097.100,55	85,519
0208 01	Despesas com o pessoal	13.531.445,00	12.750.593,12	1.034.631,02	13.845.224,14	11.623.613,59	66.000,00	11.689.613,59	780.851,88	1.841.831,41	1.060.979,53	86,389
0208 0101	Remunerações certas e permanentes	9.052.449,82	8.915.763,54	,00	8.915.763,54	8.915.763,54	,00	8.915.763,54	136.686,28	136.686,28	0,00	98,490
0208 010101	Titulares Órgãos soberania e memb. Órgãos autárq.	267.000,00	263.302,03	,00	263.302,03	,00	,00	263.302,03	3.697,97	3.697,97	0,00	99,615
0208 01010101	Membros dos Órgãos Autárquicos	169.000,00	168.576,79	,00	168.576,79	168.576,79	,00	168.576,79	423,21	423,21	0,00	99,750
0208 01010102	Membros do Gabinete de Apoio	98.000,00	94.725,24	,00	94.725,24	94.725,24	,00	94.725,24	3.274,76	3.274,76	0,00	96,658
0208 010104	Pessoal quadros-Regime contrato indivi.d. trabalho	6.648.449,82	6.578.207,08	,00	6.578.207,08	6.578.207,08	,00	6.578.207,08	70.242,74	70.242,74	0,00	98,943
0208 01010401	Pessoal em funções	6.648.449,82	6.578.207,08	,00	6.578.207,08	6.578.207,08	,00	6.578.207,08	70.242,74	70.242,74	0,00	98,943
0208 010106	Pessoal contratado a termo	43.000,00	42.122,43	,00	42.122,43	42.122,43	,00	42.122,43	877,57	877,57	0,00	97,959
0208 01010601	Pessoal em funções	43.000,00	42.122,43	,00	42.122,43	42.122,43	,00	42.122,43	877,57	877,57	0,00	97,959
0208 010108	Pessoal aguardando aposentação	48.000,00	46.850,33	,00	46.850,33	46.850,33	,00	46.850,33	1.149,67	1.149,67	0,00	97,605
0208 010109	Pessoal em qualquer outra situação	33.000,00	28.693,33	,00	28.693,33	28.693,33	,00	28.693,33	4.306,67	4.306,67	0,00	86,949
0208 010111	Representação	77.000,00	70.955,68	,00	70.955,68	70.955,68	,00	70.955,68	6.044,32	6.044,32	0,00	92,150
0208 010113	Subsídio de refeição	587.000,00	548.460,56	,00	548.460,56	548.460,56	,00	548.460,56	38.539,44	38.539,44	0,00	93,435
0208 01011301	Membros dos Órgãos Autárquicos	13.000,00	8.787,66	,00	8.787,66	8.787,66	,00	8.787,66	4.212,34	4.212,34	0,00	67,597
0208 0101130101	Membros dos Órgãos Autárquicos	6.000,00	4.910,50	,00	4.910,50	4.910,50	,00	4.910,50	1.089,50	1.089,50	0,00	81,842
0208 0101130102	Membros do Gabinete de Apoio	7.000,00	3.877,16	,00	3.877,16	3.877,16	,00	3.877,16	3.122,84	3.122,84	0,00	55,388
0208 01011302	Pessoal dos Quadros - Regime do Cort. Ind. Trab.	553.000,00	520.987,38	,00	520.987,38	520.987,38	,00	520.987,38	32.012,62	32.012,62	0,00	94,211
0208 0101130201	Pessoal em funções	553.000,00	520.987,38	,00	520.987,38	520.987,38	,00	520.987,38	32.012,62	32.012,62	0,00	94,211
0208 01011303	Pessoal contratado a termo	4.000,00	2.775,50	,00	2.775,50	2.775,50	,00	2.775,50	1.224,50	1.224,50	0,00	69,387
0208 0101130301	Pessoal em funções	4.000,00	2.775,50	,00	2.775,50	2.775,50	,00	2.775,50	1.224,50	1.224,50	0,00	69,387
0208 01011304	Pessoal em qualquer outra situação	17.000,00	15.910,02	,00	15.910,02	15.910,02	,00	15.910,02	1.089,98	1.089,98	0,00	93,588
0208 010114	Subsídio de férias e de Natal	1.233.000,00	1.223.323,14	,00	1.223.323,14	1.223.323,14	,00	1.223.323,14	9.676,86	9.676,86	0,00	99,215
0208 01011401	Membros dos órgãos autárquicos	52.000,00	45.638,73	,00	45.638,73	45.638,73	,00	45.638,73	6.361,27	6.361,27	0,00	87,767
0208 0101140101	Membros dos órgãos autárquicos	30.000,00	29.334,55	,00	29.334,55	29.334,55	,00	29.334,55	665,45	665,45	0,00	97,782
0208 0101140102	Membros do Gabinete de Apoio	22.000,00	16.304,18	,00	16.304,18	16.304,18	,00	16.304,18	5.695,82	5.695,82	0,00	74,110
0208 01011402	Pessoal dos Quadros - Regime do Cort. Ind. Trab.	1.173.000,00	1.170.569,85	,00	1.170.569,85	1.170.569,85	,00	1.170.569,85	2.430,15	2.430,15	0,00	99,793
0208 0101140201	Pessoal em funções	1.173.000,00	1.170.569,85	,00	1.170.569,85	1.170.569,85	,00	1.170.569,85	2.430,15	2.430,15	0,00	99,793
0208 01011403	Pessoal contratado a termo	8.000,00	7.114,56	,00	7.114,56	7.114,56	,00	7.114,56	885,44	885,44	0,00	88,932
0208 0101140301	Pessoal em funções	8.000,00	7.114,56	,00	7.114,56	7.114,56	,00	7.114,56	885,44	885,44	0,00	88,932
0208 010115	Remunerações por doença e maternidade/paternidade	116.000,00	113.848,96	,00	113.848,96	113.848,96	,00	113.848,96	2.151,04	2.151,04	0,00	98,146
0208 0102	Abonos variáveis ou eventuais	246.150,18	192.966,90	,00	192.966,90	192.966,90	,00	192.966,90	53.183,28	53.183,28	0,00	78,394
0208 010202	Horas extraordinárias	101.500,00	71.845,09	,00	71.845,09	71.845,09	,00	71.845,09	29.654,91	29.654,91	0,00	70,783
0208 01020201	Pessoal dos Quadros - Regime do Cort. Ind. Trab.	100.000,00	71.845,09	,00	71.845,09	71.845,09	,00	71.845,09	28.154,91	28.154,91	0,00	71,845
0208 01020202	Pessoal contratado a termo	1.500,00	,00	,00	0,00	,00	,00	0,00	1.500,00	1.500,00	0,00	0,000
0208 010204	Ajudas de custo	30.000,00	16.184,81	,00	16.184,81	16.184,81	,00	16.184,81	13.815,19	13.815,19	0,00	53,949
0208 010205	Abono para raihas	5.000,00	4.854,84	,00	4.854,84	4.854,84	,00	4.854,84	145,16	145,16	0,00	97,097
0208 010210	Subsídio de trabalho nocturno	2.100,00	1.118,04	,00	1.118,04	1.118,04	,00	1.118,04	981,96	981,96	0,00	53,240
0208 010211	Subsídio de turno	84.550,18	82.975,21	,00	82.975,21	82.975,21	,00	82.975,21	1.574,97	1.574,97	0,00	98,137

Controlo Orçamental - Despesa

CÂMARA MUNICIPAL DE AVEIRO

Ano: 2014

(designação da autarquia local)

(unidade: €)

Código	Classif. Económica Despesa Designação	Dotações contingidas	Compromissos assumidos			Despesas Pagas			Diferenças			Grau de Execução Orçamental da Despesa
			Exercicio	Exercícios futuros	Total	Exercicio corrente	Exercícios anteriores	Total	Dotação não comprometida	Saldo	Compromissos por pagar	
0208 010212	Indemnizações por cessação de funções	3 000,00	,00	,00	0,00	,00	,00	0,00	3 000,00	3 000,00	0,00	0,000
0208 01021201	Indemnizações por caducidade de contrato a termo	3 000,00	,00	,00	0,00	,00	,00	0,00	3 000,00	3 000,00	0,00	0,000
0208 010213	Outros suplementos e prémios	20 000,00	15 988,91	,00	15 988,91	15 988,91	,00	15 988,91	4 011,09	4 011,09	0,00	79,945
0208 01021302	Outros	20 000,00	15 988,91	,00	15 988,91	15 988,91	,00	15 988,91	4 011,09	4 011,09	0,00	79,945
0208 0103	Segurança social	4 232 845,00	3 641 662,68	1 004 631,02	4 736 493,70	2 514 893,16	66 000,00	2 680 893,16	590 982,32	1 651 261,86	1 060 079,53	60,073
0208 010301	Encargos com a saúde	1 650 560,00	1 292 078,48	1 062 207,51	2 354 285,99	327 807,91	66 000,00	393 807,91	558 481,52	1 456 752,09	898 270,57	21,280
0208 01030101	ADSE - Assistência Doença Servidores Civis Estado	1 140 630,00	1 140 078,48	,00	1 140 078,48	241 807,91	,00	241 807,91	3 551,52	901 822,09	898 270,57	21,144
0208 01030102	ACASA - Assoc. Cultura Assist. aos Servent. Adm.	706 930,00	152 000,00	1 062 207,51	1 214 207,51	86 000,00	66 000,00	152 000,00	554 930,00	554 930,00	0,00	21,501
0208 010303	Subsídio familiar a criança e jovens	35 000,00	29 156,30	,00	29 156,30	29 156,30	,00	29 156,30	5 843,70	5 843,70	0,00	83,304
0208 010304	Outras prestações familiares	30 000,00	26 696,56	,00	26 696,56	26 696,56	,00	26 696,56	3 303,44	3 303,44	0,00	88,989
0208 010305	Contribuições para a segurança social	2 148 920,00	2 147 485,55	,00	2 147 485,55	1 986 204,43	,00	1 986 204,43	1 434,45	162 715,57	161 281,12	92,428
0208 01030501	Assistência na doença dos func. públicos - ADSE	1 200,00	71,25	,00	71,25	,00	,00	0,00	1 128,75	1 200,00	71,25	0,000
0208 01030502	Segurança social do pessoal em regime Contrato TFP	2 085 480,00	2 085 178,81	,00	2 085 178,81	1 934 426,72	,00	1 934 426,72	301,19	151 053,28	150 752,09	92,757
0208 0103050201	Caixa Geral de Aposentações	1 889 480,00	1 889 470,13	,00	1 889 470,13	1 752 007,98	,00	1 752 007,98	9,87	137 472,02	137 462,15	92,734
0208 0103050202	Regime Geral	196 000,00	195 708,68	,00	195 708,68	182 418,74	,00	182 418,74	291,32	13 581,26	13 289,94	93,071
0208 01030503	Outros	62 240,00	62 235,49	,00	62 235,49	51 777,71	,00	51 777,71	4,51	10 462,29	10 457,78	83,190
0208 010306	Acidentes em serviço e doenças profissionais	41 000,00	31 260,31	,00	31 260,31	31 260,31	,00	31 260,31	9 739,69	9 739,69	0,00	76,245
0208 010308	Outras pensões	16 000,00	15 520,40	,00	15 520,40	14 684,04	,00	14 684,04	479,60	1 315,96	836,36	91,775
0208 010309	Seguros	71 365,00	70 972,65	32 423,51	103 396,16	70 381,17	,00	70 381,17	392,35	983,83	591,48	96,621
0208 01030901	Seguros de acidentes no trabalho e doenças profiss	71 365,00	70 972,65	32 423,51	103 396,16	70 381,17	,00	70 381,17	392,35	983,83	591,48	96,621
0208 010310	Outras despesas de segurança social	40 000,00	28 692,43	,00	28 692,43	28 692,43	,00	28 692,43	11 307,57	11 307,57	0,00	71,731
0208 01031001	Eventualidade maternidade, paternidade e adopção	40 000,00	28 692,43	,00	28 692,43	28 692,43	,00	28 692,43	11 307,57	11 307,57	0,00	71,731
0208 02	Aquisição de bens e serviços	159 150,00	55 178,35	35 383,34	90 561,69	12 446,30	11 834,35	24 280,65	103 971,65	134 869,35	30 897,70	15,256
0208 0201	Aquisição de bens	84 335,00	27 774,81	,00	27 774,81	7 839,40	8 552,66	16 392,06	66 560,19	77 942,94	11 382,75	17,376
0208 020102	Combustíveis e lubrificantes	5 375,00	1 509,97	,00	1 509,97	747,98	373,99	1 121,97	3 865,03	4 253,03	388,00	20,874
0208 02010299	Outros	5 375,00	1 509,97	,00	1 509,97	747,98	373,99	1 121,97	3 865,03	4 253,03	388,00	20,874
0208 020104	Limpeza e higiene	3 420,00	1 121,12	,00	1 121,12	,00	490,28	490,28	2 298,88	2 929,72	630,84	14,336
0208 020105	Alimentação-Refeições confeccionadas	13 565,00	3 587,44	,00	3 587,44	933,90	1 542,27	2 476,17	9 977,56	11 088,83	1 111,27	18,254
0208 020106	Alimentação-Géneros para confeccionar	41 145,00	13 113,64	,00	13 113,64	2 914,15	6 146,12	9 060,27	28 031,36	32 084,73	4 053,37	22,020
0208 020107	Vestuário e artigos pessoais	29 565,00	7 593,59	,00	7 593,59	3 243,37	,00	3 243,37	21 971,41	26 321,63	4 350,22	10,970
0208 020111	Material de consumo clínico	895,00	483,05	,00	483,05	,00	,00	0,00	411,95	895,00	483,05	0,000
0208 020120	Material de educação, cultura e recreio	120,00	120,00	,00	120,00	,00	,00	0,00	0,00	120,00	120,00	0,000
0208 020121	Outros bens	250,00	246,00	,00	246,00	,00	,00	0,00	4,00	250,00	246,00	0,000
0208 0202	Aquisição de serviços	64 815,00	27 403,54	35 383,34	62 786,88	4 606,90	3 281,89	7 888,59	37 411,46	56 926,41	19 514,95	12,171
0208 020203	Conservação de bens	7 500,00	79,95	,00	79,95	79,95	,00	79,95	7 420,05	7 420,05	0,00	1,066
0208 020215	Formação	11 450,00	7 755,75	,00	7 755,75	1 030,00	61,00	1 091,00	3 694,25	10 359,00	6 664,75	9,528
0208 020217	Publicidade	545,00	124,29	,00	124,29	124,29	,00	124,29	420,71	420,71	0,00	22,806
0208 020220	Outros trabalhos especializados	44 820,00	19 394,35	35 383,34	54 777,69	3 372,66	3 220,69	6 593,35	25 425,65	38 226,65	12 801,00	14,711
0208 020225	Outros serviços	500,00	49,20	,00	49,20	,00	,00	0,00	450,80	500,00	49,20	0,000
0208 02022599	Outros Serviços	500,00	49,20	,00	49,20	,00	,00	0,00	450,80	500,00	49,20	0,000
0208 07	Aquisição de bens de capital	7 160,00	5 506,22	,00	5 506,22	282,90	,00	282,90	1 653,78	6 877,10	5 223,32	3,951
0208 0701	Investimentos	7 160,00	5 506,22	,00	5 506,22	282,90	,00	282,90	1 653,78	6 877,10	5 223,32	3,951
0208 070110	Equipamento básico	7 160,00	5 506,22	,00	5 506,22	282,90	,00	282,90	1 653,78	6 877,10	5 223,32	3,951
0208 07011002	Outro	7 160,00	5 506,22	,00	5 506,22	282,90	,00	282,90	1 653,78	6 877,10	5 223,32	3,951
0209	Económico-Financeira	22 460 283,96	21 150 213,73	1 751 766,09	22 901 979,82	18 217 580,31	490 396,62	18 707 976,93	1 310 070,23	3 752 305,03	2 442 234,80	83,294
0209 02	Aquisição de bens e serviços	1 093 393,60	803 009,82	170 434,42	973 444,24	607 035,77	42 241,95	649 277,72	290 387,78	444 115,88	153 728,10	59,382
0209 0201	Aquisição de bens	32 158,00	30 535,07	,00	30 535,07	10 143,66	8 701,60	18 845,26	1 622,93	13 312,74	11 689,81	58,602

Controlo Orçamental - Despesa

CÂMARA MUNICIPAL DE AVEIRO

Ano: 2014

(designação da autarquia local)

(unidade: €)

Código	Classif. Económica Despesa Designação	Dotações comigidas	Compromissos assumidos			Despesas Pagas			Diferenças			Grau de Execução Orçamental da Despesa
			Exercício	Exercícios futuros	Total	Exercício corrente	Exercícios anteriores	Total	Dotação não comprometida	Saldo	Compromissos por pagar	
0209 020106	Alimentação-Gêneros para confeccionar	315,00	312,43	,00	312,43	,00	,00	0,00	2,57	315,00	312,43	0,00
0209 020108	Material de escritório	31 693,00	30 215,64	,00	30 215,64	10 136,66	8 701,60	18 838,26	1 477,36	12 854,74	11 377,38	59,440
0209 020118	Livros e documentação técnica	100,00	,00	,00	0,00	,00	,00	0,00	100,00	100,00	0,00	0,000
0209 020121	Outros bens	50,00	7,00	,00	7,00	7,00	,00	7,00	43,00	43,00	0,00	14,000
0209 0202	Aquisição de serviços	1 061 236,00	772 470,75	170 434,42	942 905,17	606 602,11	33 540,35	630 432,46	288 764,85	430 603,14	142 036,23	69,406
0209 020201	Encargos das instalações	6 300,00	,00	,00	0,00	,00	,00	0,00	6 300,00	6 300,00	0,00	0,000
0209 020203	Conservação de bens	155,00	148,96	,00	148,96	,00	100,12	100,12	6,04	54,88	48,84	64,594
0209 020204	Locação de edifícios	4 500,00	4 277,94	,00	4 277,94	4 277,94	,00	4 277,94	222,06	222,06	0,00	95,065
0209 020209	Comunicações	150,00	,00	,00	0,00	,00	,00	0,00	150,00	150,00	0,00	0,000
0209 020212	Seguros	205 675,00	137 638,48	40 575,25	178 213,73	97 135,02	18 430,53	115 565,55	68 236,52	90 309,45	22 072,93	56,134
0209 020213	Deslocações e estadas	30 694,28	11 777,22	,00	11 777,22	10 672,72	,00	10 672,72	18 917,06	20 021,56	1 104,50	34,771
0209 020214	Estudos, pareceres, projectos e consultadoria	69 391,32	57 563,09	127 276,17	184 839,26	15 550,14	12 403,94	27 954,08	11 828,23	41 437,24	29 609,01	40,285
0209 020216	Seminários, exposições e similares	36 545,00	20 977,03	,00	20 977,03	13 202,09	,00	13 202,09	15 567,97	23 342,91	7 774,94	36,126
0209 020217	Publicidade	3 500,00	3 326,63	,00	3 326,63	3 326,63	,00	3 326,63	173,37	173,37	0,00	95,047
0209 020220	Outros trabalhos especializados	109 570,00	55 666,95	2 583,00	58 249,95	6 692,65	2 605,76	11 298,41	53 903,05	98 271,59	44 368,54	10,312
0209 020221	Utilização de infra-estruturas de transportes	11 500,00	6 451,84	,00	6 451,84	4 752,69	,00	4 752,69	5 048,16	6 747,31	1 699,15	41,328
0209 020224	Encargos de cobrança de receitas	515 000,00	464 563,88	,00	464 563,88	436 001,48	,00	436 001,48	50 436,12	78 998,52	28 562,40	84,660
0209 020225	Outros serviços	68 055,00	10 078,73	,00	10 078,73	3 280,75	,00	3 280,75	57 976,27	64 774,25	6 797,98	4,821
0209 02022503	Animação Sócio Cultural, Recreativa e Desportiva	7 845,00	239,71	,00	239,71	,00	,00	0,00	7 605,29	7 845,00	239,71	0,000
0209 02022599	Outros Serviços	60 210,00	9 839,02	,00	9 839,02	3 280,75	,00	3 280,75	50 370,98	56 929,25	6 558,27	5,449
0209 03	Juros e outros encargos	3 954 530,00	3 857 049,40	624 983,29	4 482 032,69	1 535 234,86	198 420,34	1 733 655,20	97 480,60	2 220 874,80	2 123 394,20	43,840
0209 0301	Juros da dívida pública	1 160 820,00	1 145 426,21	415 592,43	1 561 018,64	1 063 435,64	78 734,88	1 142 170,52	15 393,79	18 649,48	3 255,69	98,393
0209 030103	Sociedades financ-Bancos e outras instit. financeiras	1 160 820,00	1 145 426,21	415 592,43	1 561 018,64	1 063 435,64	78 734,88	1 142 170,52	15 393,79	18 649,48	3 255,69	98,393
0209 03010302	Empréstimos de médio e longo prazos	1 160 820,00	1 145 426,21	415 592,43	1 561 018,64	1 063 435,64	78 734,88	1 142 170,52	15 393,79	18 649,48	3 255,69	98,393
0209 0303	Juros de locação financeira	134 495,00	127 543,14	,00	127 543,14	124 897,19	,00	124 897,19	6 951,86	9 597,81	2 645,95	92,864
0209 030301	Terrenos	134 495,00	127 543,14	,00	127 543,14	124 897,19	,00	124 897,19	6 951,86	9 597,81	2 645,95	92,864
0209 0305	Outros juros	2 659 215,00	2 584 080,05	209 390,86	2 793 470,91	346 902,03	119 685,46	466 587,49	75 134,95	2 192 627,51	2 117 492,56	17,546
0209 030502	Outros	2 659 215,00	2 584 080,05	209 390,86	2 793 470,91	346 902,03	119 685,46	466 587,49	75 134,95	2 192 627,51	2 117 492,56	17,546
0209 04	Transferências correntes	35 030,00	19 000,00	,00	19 000,00	,00	19 000,00	19 000,00	16 030,00	16 030,00	0,00	54,239
0209 0405	Administração local	5 500,00	,00	,00	0,00	,00	,00	0,00	5 500,00	5 500,00	0,00	0,000
0209 040501	Contrinente	5 500,00	,00	,00	0,00	,00	,00	0,00	5 500,00	5 500,00	0,00	0,000
0209 04050104	Associações de municípios	5 500,00	,00	,00	0,00	,00	,00	0,00	5 500,00	5 500,00	0,00	0,000
0209 0407	Instituições sem fins lucrativos	29 530,00	19 000,00	,00	19 000,00	,00	19 000,00	19 000,00	10 530,00	10 530,00	0,00	64,341
0209 040701	Instituições sem fins lucrativos	29 530,00	19 000,00	,00	19 000,00	,00	19 000,00	19 000,00	10 530,00	10 530,00	0,00	64,341
0209 06	Outras despesas correntes	2 522 720,36	1 989 291,66	,00	1 989 291,66	1 863 560,14	3 360,00	1 866 920,14	533 428,70	655 800,22	122 371,52	74,004
0209 0602	Diversas	2 522 720,36	1 989 291,66	,00	1 989 291,66	1 863 560,14	3 360,00	1 866 920,14	533 428,70	655 800,22	122 371,52	74,004
0209 060201	Impostos e taxas	1 086 750,00	1 082 384,98	,00	1 082 384,98	1 003 719,57	3 360,00	1 007 079,57	4 365,02	79 670,43	75 305,41	92,669
0209 060203	Outras	1 435 970,36	906 906,68	,00	906 906,68	859 840,57	,00	859 840,57	529 063,68	576 129,79	47 066,11	59,879
0209 06020301	Outras restituições	67 660,00	316,63	,00	316,63	316,63	,00	316,63	67 343,37	67 343,37	0,00	0,468
0209 06020302	IVA pago	85 285,00	84 706,06	,00	84 706,06	84 706,06	,00	84 706,06	578,94	578,94	0,00	99,321
0209 06020304	Serviços bancários	7 055,00	6 968,43	,00	6 968,43	6 968,43	,00	6 968,43	86,57	86,57	0,00	98,773
0209 06020305	Outras	1 275 970,36	814 915,56	,00	814 915,56	767 843,45	,00	767 843,45	461 054,80	508 120,91	47 066,11	60,176
0209 07	Aquisição de bens de capital	2 406 990,00	2 398 384,10	,00	2 398 384,10	2 267 234,79	89 092,73	2 356 387,52	8 605,90	50 602,48	41 996,58	97,898
0209 0701	Investimentos	222 990,00	216 971,20	,00	216 971,20	85 881,89	89 092,73	174 974,62	6 018,80	48 015,38	41 996,58	78,467
0209 070106	Material de transporte	10 000,00	10 000,00	,00	10 000,00	10 000,00	,00	10 000,00	0,00	0,00	0,00	100,000
0209 07010602	Outro	10 000,00	10 000,00	,00	10 000,00	10 000,00	,00	10 000,00	0,00	0,00	0,00	100,000
0209 070107	Equipamento de informática	69 151,31	69 148,14	,00	69 148,14	31 271,05	30 010,24	61 281,29	3,17	7 870,02	7 866,85	88,619

Controlo Orçamental - Despesa

CÂMARA MUNICIPAL DE AVEIRO

Ano: 2014

(designação da autarquia local)

(unidade: €)

Código	Classif. Económica Despesa Designação	Dotações congrüdas	Compromissos assumidos			Despesas Pagas			Diferenças			Grau de Execução Orçamental da Despesa
			Exercício	Exercícios futuros	Total	Exercício corrente	Exercícios anteriores	Total	Dotação não comprometida	Saldo	Compromissos por pagar	
0209 070108	Software informático	18 455,00	18 443,85	,00	18 443,85	962,10	13 109,61	14 071,71	11,15	4 383,29	4 372,14	76,249
0209 070109	Equipamento administrativo	850,00	140,84	,00	140,84	42,44	98,40	140,84	709,16	709,16	0,00	16,569
0209 070110	Equipamento básico	124 283,69	119 096,92	,00	119 096,92	43 606,30	45 874,48	89 480,78	5 186,77	34 802,91	29 616,14	71,997
0209 07011002	Outro	124 283,69	119 096,92	,00	119 096,92	43 606,30	45 874,48	89 480,78	5 186,77	34 802,91	29 616,14	71,997
0209 070111	Fornecimentos e utencillos	250,00	141,45	,00	141,45	,00	,00	0,00	108,55	250,00	141,45	0,000
0209 0702	Locação financeira	2 184 000,00	2 181 412,90	,00	2 181 412,90	2 181 412,90	,00	2 181 412,90	2 587,10	2 587,10	0,00	99,882
0209 070201	Terrenos	2 184 000,00	2 181 412,90	,00	2 181 412,90	2 181 412,90	,00	2 181 412,90	2 587,10	2 587,10	0,00	99,882
0209 09	Activos financeiros	28 500,00	,00	,00	0,00	,00	,00	0,00	28 500,00	28 500,00	0,00	0,000
0209 0909	Outros activos financeiros	28 500,00	,00	,00	0,00	,00	,00	0,00	28 500,00	28 500,00	0,00	0,000
0209 090901	Socied e quase socied não financeiras-Privadas	28 500,00	,00	,00	0,00	,00	,00	0,00	28 500,00	28 500,00	0,00	0,000
0209 10	Passivos financeiros	12 414 120,00	12 081 803,35	956 348,38	13 038 151,73	11 943 519,75	138 283,60	12 081 803,35	332 316,65	332 316,65	0,00	97,323
0209 1006	Empréstimos a médio e longo prazos	12 414 120,00	12 081 803,35	956 348,38	13 038 151,73	11 943 519,75	138 283,60	12 081 803,35	332 316,65	332 316,65	0,00	97,323
0209 100603	Socied financ -Bancos e outras instit. financeiras	12 414 120,00	12 081 803,35	956 348,38	13 038 151,73	11 943 519,75	138 283,60	12 081 803,35	332 316,65	332 316,65	0,00	97,323
0209 11	Outras despesas de Capital	5 000,00	1 679,40	,00	1 679,40	935,00	,00	935,00	3 320,60	4 065,00	744,40	18,700
0209 1102	Diversas	5 000,00	1 679,40	,00	1 679,40	935,00	,00	935,00	3 320,60	4 065,00	744,40	18,700
0209 110201	Restituições	5 000,00	1 679,40	,00	1 679,40	935,00	,00	935,00	3 320,60	4 065,00	744,40	18,700
0210	Jurídica	165 370,00	96 169,02	14 760,00	110 929,02	40 921,78	23 331,48	64 253,26	69 200,98	101 116,74	31 915,76	38,854
0210 02	Aquisição de bens e serviços	100 565,00	67 310,37	14 760,00	82 070,37	14 162,35	23 178,48	37 340,83	33 254,63	63 224,17	29 969,54	37,131
0210 0201	Aquisição de bens	400,00	,00	,00	0,00	,00	,00	0,00	340,00	340,00	0,00	15,000
0210 020118	Livros e documentação técnica	190,00	,00	,00	0,00	,00	,00	0,00	90,00	90,00	0,00	40,000
0210 020121	Outros bens	250,00	,00	,00	0,00	,00	,00	0,00	250,00	250,00	0,00	0,000
0210 0202	Aquisição de serviços	100 165,00	67 290,37	14 760,00	82 010,37	14 102,35	23 178,48	37 280,83	32 914,63	62 864,17	29 969,54	37,219
0210 020214	Estudos, pareceres, projectos e consultadoria	76 845,00	56 650,17	14 760,00	71 410,17	13 791,69	23 178,48	36 970,17	20 194,83	39 874,83	19 680,00	48,110
0210 020219	Assistência técnica	2 810,00	2 285,73	,00	2 285,73	,00	,00	0,00	524,27	2 810,00	2 285,73	0,000
0210 020220	Outros trabalhos especializados	290,00	278,78	,00	278,78	40,66	,00	40,66	11,22	249,34	238,12	14,021
0210 020225	Outros serviços	20 220,00	8 035,69	,00	8 035,69	270,00	,00	270,00	12 184,31	19 950,00	7 765,69	1,335
0210 02022599	Outros Serviços	20 220,00	8 035,69	,00	8 035,69	270,00	,00	270,00	12 184,31	19 950,00	7 765,69	1,335
0210 06	Outras despesas correntes	64 805,00	28 858,65	,00	28 858,65	26 759,43	153,00	26 912,43	35 946,35	37 892,57	1 946,22	41,528
0210 0602	Diversas	64 805,00	28 858,65	,00	28 858,65	26 759,43	153,00	26 912,43	35 946,35	37 892,57	1 946,22	41,528
0210 060203	Outras	64 805,00	28 858,65	,00	28 858,65	26 759,43	153,00	26 912,43	35 946,35	37 892,57	1 946,22	41,528
0210 06020304	Serviços bancários	610,00	9,60	,00	9,60	,00	,00	0,00	600,40	610,00	9,60	0,000
0210 06020305	Outras	64 195,00	28 849,05	,00	28 849,05	26 759,43	153,00	26 912,43	35 345,95	37 282,57	1 936,62	41,923
0211	Ord Território Gestão Urbanística Obras Municipais	20 500,00	,00	,00	0,00	,00	,00	0,00	20 500,00	20 500,00	0,00	0,000
0211 02	Aquisição de bens e serviços	20 500,00	,00	,00	0,00	,00	,00	0,00	20 500,00	20 500,00	0,00	0,000
0211 0202	Aquisição de serviços	20 500,00	,00	,00	0,00	,00	,00	0,00	20 500,00	20 500,00	0,00	0,000
0211 020214	Estudos, pareceres, projectos e consultadoria	20 500,00	,00	,00	0,00	,00	,00	0,00	20 500,00	20 500,00	0,00	0,000
0212	Ordenamento do Território, Ambiente e Mobilidade	9 174 399,75	8 739 642,84	,00	8 739 642,84	4 656 063,88	438 990,75	5 095 054,63	434 756,91	4 079 345,12	3 644 598,21	55,536
0212 02	Aquisição de bens e serviços	9 003 999,75	8 610 012,14	,00	8 610 012,14	4 531 799,98	438 990,75	4 970 790,73	393 987,61	4 033 209,02	3 639 221,41	55,206
0212 0202	Aquisição de serviços	9 003 999,75	8 610 012,14	,00	8 610 012,14	4 531 799,98	438 990,75	4 970 790,73	393 987,61	4 033 209,02	3 639 221,41	55,206
0212 020201	Encargos das instalações	1 750 180,00	1 722 855,44	,00	1 722 855,44	403 669,33	409 578,75	813 248,08	27 324,56	936 931,92	909 607,36	46,467
0212 020202	Limpeza e higiene	24 965,00	24 960,68	,00	24 960,68	,00	,00	0,00	4,32	24 965,00	24 960,68	0,000
0212 020210	Transportes	1 380,00	130,00	,00	130,00	,00	130,00	130,00	1 250,00	1 250,00	0,00	9,420
0212 020213	Deslocações e estadas	9 534,41	2 875,00	,00	2 875,00	2 600,54	,00	2 600,54	6 659,41	6 933,87	274,46	27,275
0212 020214	Estudos, pareceres, projectos e consultadoria	211 268,84	175 961,47	,00	175 961,47	110 367,97	28 782,00	139 149,97	35 307,37	72 118,87	36 811,50	65,864
0212 020216	Seminários, exposições e similares	17 251,50	8 185,92	,00	8 185,92	8 185,92	,00	8 185,92	9 065,58	9 065,58	0,00	47,450
0212 020217	Publicidade	5 000,00	,00	,00	0,00	,00	,00	0,00	5 000,00	5 000,00	0,00	0,000
0212 020220	Outros trabalhos especializados	115 025,00	51 589,27	,00	51 589,27	28 991,65	500,00	29 491,65	63 435,73	85 533,35	22 097,62	25,639

Controlo Orçamental - Despesa

CÂMARA MUNICIPAL DE AVEIRO

Ano: 2014

(designação da autarquia local)

(unidade: €)

Código	Classif. Económica Despesa Designação	Dotações corrigidas	Compromissos assumidos			Despesas Pagas			Diferenças			Grau de Execução Orçamental da Despesa
			Exercício	Exercícios futuros	Total	Exercício corrente	Exercícios anteriores	Total	Dotação não comprometida	Saldo	Compromissos por pagar	
0212 020225	Outros serviços	6.869.395,00	6.623.454,36	,00	6.623.454,36	3.977.984,57	,00	3.977.984,57	245.940,64	2.891.410,43	2.645.469,79	57,909
0212 02022501	Recolha e Tratamento de Resíduos S. Urbanos	4.628.500,00	4.613.578,92	,00	4.613.578,92	2.568.591,16	,00	2.568.591,16	14.921,08	2.059.908,84	2.044.987,76	55,495
0212 02022502	Consumos de Iluminação Pública	2.216.200,00	1.995.843,86	,00	1.995.843,86	1.396.118,41	,00	1.396.118,41	220.356,14	820.081,59	599.725,45	62,996
0212 02022599	Outros Serviços	24.695,00	14.031,58	,00	14.031,58	13.275,00	,00	13.275,00	10.663,42	11.420,00	756,58	53,756
0212 04	Transferências correntes	40.840,00	5.366,80	,00	5.366,80	,00	,00	0,00	36.473,20	40.840,00	5.366,80	0,000
0212 0403	Administração central	3.500,00	3.500,00	,00	3.500,00	,00	,00	0,00	0,00	3.500,00	3.500,00	0,000
0212 040305	Serviços e fundos autónomos	3.500,00	3.500,00	,00	3.500,00	,00	,00	0,00	0,00	3.500,00	3.500,00	0,000
0212 0405	Administração local	37.340,00	1.866,80	,00	1.866,80	,00	,00	0,00	35.473,20	37.340,00	1.866,80	0,000
0212 040501	Continente	37.340,00	1.866,80	,00	1.866,80	,00	,00	0,00	35.473,20	37.340,00	1.866,80	0,000
0212 04050104	Associações de municípios	37.340,00	1.866,80	,00	1.866,80	,00	,00	0,00	35.473,20	37.340,00	1.866,80	0,000
0212 06	Outras despesas correntes	127.560,00	124.263,90	,00	124.263,90	124.263,90	,00	124.263,90	3.296,10	3.296,10	0,00	97,416
0212 0602	Diversas	127.560,00	124.263,90	,00	124.263,90	124.263,90	,00	124.263,90	3.296,10	3.296,10	0,00	97,416
0212 060203	Outras	127.560,00	124.263,90	,00	124.263,90	124.263,90	,00	124.263,90	3.296,10	3.296,10	0,00	97,416
0212 06020305	Outras	127.560,00	124.263,90	,00	124.263,90	124.263,90	,00	124.263,90	3.296,10	3.296,10	0,00	97,416
0212 07	Aquisição de bens de capital	2.000,00	,00	,00	0,00	,00	,00	0,00	2.000,00	2.000,00	0,00	0,000
0212 0701	Investimentos	2.000,00	,00	,00	0,00	,00	,00	0,00	2.000,00	2.000,00	0,00	0,000
0212 070110	Equipamento básico	2.000,00	,00	,00	0,00	,00	,00	0,00	2.000,00	2.000,00	0,00	0,000
0212 07011002	Outro	2.000,00	,00	,00	0,00	,00	,00	0,00	2.000,00	2.000,00	0,00	0,000
0214	Política de Solos e Gestão Imobiliária	6.609.500,00	3.363.037,17	756,07	3.363.793,24	51.782,21	915.282,23	967.064,44	3.246.462,83	5.642.435,56	2.395.972,73	14,631
0214 02	Aquisição de bens e serviços	101.665,00	63.167,79	756,07	63.923,86	6.334,69	569,42	6.904,11	38.497,21	94.760,89	56.263,68	6,791
0214 0202	Aquisição de serviços	101.665,00	63.167,79	756,07	63.923,86	6.334,69	569,42	6.904,11	38.497,21	94.760,89	56.263,68	6,791
0214 020201	Encargos das instalações	27.775,00	19.201,56	756,07	19.957,63	4.341,44	313,08	5.254,52	8.573,44	22.520,48	13.947,04	18,918
0214 020213	Deslocações e estadas	100,00	,00	,00	0,00	,00	,00	0,00	100,00	100,00	0,00	0,000
0214 020214	Estudos, pareceres, projectos e consultadoria	56.825,00	40.321,87	,00	40.321,87	,00	,00	0,00	16.503,13	56.825,00	40.321,87	0,000
0214 020220	Outros trabalhos especializados	1.600,00	,00	,00	0,00	,00	,00	0,00	1.600,00	1.600,00	0,00	0,000
0214 020225	Outros serviços	15.365,00	3.644,36	,00	3.644,36	1.393,25	256,34	1.649,59	11.720,64	13.715,41	1.994,77	10,736
0214 02022599	Outros Serviços	15.365,00	3.644,36	,00	3.644,36	1.393,25	256,34	1.649,59	11.720,64	13.715,41	1.994,77	10,736
0214 06	Outras despesas correntes	367.125,00	303.227,02	,00	303.227,02	20.982,52	250,00	21.232,52	63.897,98	345.892,48	281.994,50	5,783
0214 0602	Diversas	367.125,00	303.227,02	,00	303.227,02	20.982,52	250,00	21.232,52	63.897,98	345.892,48	281.994,50	5,783
0214 060203	Outras	367.125,00	303.227,02	,00	303.227,02	20.982,52	250,00	21.232,52	63.897,98	345.892,48	281.994,50	5,783
0214 06020305	Outras	367.125,00	303.227,02	,00	303.227,02	20.982,52	250,00	21.232,52	63.897,98	345.892,48	281.994,50	5,783
0214 07	Aquisição de bens de capital	6.140.710,00	2.996.642,36	,00	2.996.642,36	24.465,00	914.462,81	938.927,81	3.144.067,64	5.201.782,19	2.057.714,55	15,290
0214 0701	Investimentos	6.140.710,00	2.996.642,36	,00	2.996.642,36	24.465,00	914.462,81	938.927,81	3.144.067,64	5.201.782,19	2.057.714,55	15,290
0214 070101	Terranos	5.972.695,00	2.908.630,30	,00	2.908.630,30	24.465,00	914.462,81	938.927,81	3.064.064,70	5.033.767,19	1.969.702,49	15,720
0214 070103	Edifícios	168.015,00	88.012,06	,00	88.012,06	,00	,00	0,00	80.002,94	168.015,00	88.012,06	0,000
0214 07010307	Outros	168.015,00	88.012,06	,00	88.012,06	,00	,00	0,00	80.002,94	168.015,00	88.012,06	0,000
0215	Estudos, Projectos e Obras	8.500.321,00	6.986.599,27	1.320.588,15	8.307.187,42	1.223.661,96	607.804,45	1.831.466,41	1.513.721,73	6.668.854,59	5.155.132,86	21,546
0215 02	Aquisição de bens e serviços	374.110,00	293.859,93	,00	293.859,93	33.943,61	8.427,00	42.370,61	80.250,07	331.739,39	251.489,32	11,326
0215 0201	Aquisição de bens	325,00	295,20	,00	295,20	,00	,00	0,00	29,80	325,00	295,20	0,000
0215 020121	Outros bens	325,00	295,20	,00	295,20	,00	,00	0,00	29,80	325,00	295,20	0,000
0215 0202	Aquisição de serviços	373.785,00	293.564,73	,00	293.564,73	33.943,61	8.427,00	42.370,61	80.220,27	331.414,39	251.194,12	11,336
0215 020201	Encargos das instalações	500,00	496,86	,00	496,86	,00	,00	0,00	3,14	500,00	496,86	0,000
0215 020214	Estudos, pareceres, projectos e consultadoria	111.925,00	82.271,16	,00	82.271,16	7.178,28	,00	7.178,28	29.653,84	104.746,72	75.092,88	6,413
0215 020219	Assistência técnica	6.420,00	1.623,60	,00	1.623,60	,00	,00	0,00	4.796,40	6.420,00	1.623,60	0,000
0215 020220	Outros trabalhos especializados	59.605,00	13.925,13	,00	13.925,13	98,40	,00	98,40	45.679,87	59.506,60	13.826,73	0,165
0215 020225	Outros serviços	195.335,00	195.247,98	,00	195.247,98	26.666,93	8.427,00	35.093,93	87,02	160.241,07	160.154,05	17,966
0215 02022599	Outros Serviços	195.335,00	195.247,98	,00	195.247,98	26.666,93	8.427,00	35.093,93	87,02	160.241,07	160.154,05	17,966

Controlo Orçamental - Despesa

CÂMARA MUNICIPAL DE AVEIRO

Ano: 2014

(designação da autarquia local)

(unidade: €)

Código	Classif. Económica Despesa Designação	Dotações comigidas	Compromissos assumidos			Despesas Pagas			Diferenças			Grau de Execução Orçamental da Despesa
			Exercício	Exercícios futuros	Total	Exercício corrente	Exercícios anteriores	Total	Dotação não comprometida	Saldo	Compromissos por pagar	
0215 04	Transferências correntes	36 100,00	36 098,82	,00	36 098,82	,00	629,53	629,53	1,18	35 470,47	35 469,29	1,744
0215 0405	Administração local	36 100,00	36 098,82	,00	36 098,82	,00	629,53	629,53	1,18	35 470,47	35 469,29	1,744
0215 040501	Contínente	36 100,00	36 098,82	,00	36 098,82	,00	629,53	629,53	1,18	35 470,47	35 469,29	1,744
0215 04050104	Associações de municípios	36 100,00	36 098,82	,00	36 098,82	,00	629,53	629,53	1,18	35 470,47	35 469,29	1,744
0215 05	Subsídio	413 355,00	366 752,55	,00	366 752,55	,00	,00	0,00	46 602,45	413 355,00	366 752,55	0,000
0215 0501	Sociedades e quase-sociedades não financeiras	413 355,00	366 752,55	,00	366 752,55	,00	,00	0,00	46 602,45	413 355,00	366 752,55	0,000
0215 050101	Públicas	413 355,00	366 752,55	,00	366 752,55	,00	,00	0,00	46 602,45	413 355,00	366 752,55	0,000
0215 05010102	Outras	413 355,00	366 752,55	,00	366 752,55	,00	,00	0,00	46 602,45	413 355,00	366 752,55	0,000
0215 06	Outras despesas correntes	25 950,00	25 945,06	,00	25 945,06	,00	,00	0,00	4,94	25 950,00	25 945,06	0,000
0215 0602	Diversas	25 950,00	25 945,06	,00	25 945,06	,00	,00	0,00	4,94	25 950,00	25 945,06	0,000
0215 060203	Outras	25 950,00	25 945,06	,00	25 945,06	,00	,00	0,00	4,94	25 950,00	25 945,06	0,000
0215 06020305	Outras	25 950,00	25 945,06	,00	25 945,06	,00	,00	0,00	4,94	25 950,00	25 945,06	0,000
0215 07	Aquisição de bens de capital	7 650 806,00	6 263 942,91	1 320 588,15	7 584 531,06	1 189 718,25	598 747,92	1 788 466,27	1 386 863,09	5 862 339,73	4 475 476,64	23,276
0215 0701	Investimentos	7 641 096,00	6 254 235,13	1 320 588,15	7 574 823,28	1 189 718,25	598 040,14	1 778 758,49	1 386 860,87	5 862 337,51	4 475 476,64	23,279
0215 070102	Habitlações	56 053,16	6 781,56	,00	6 781,56	,00	6 600,58	6 600,58	49 271,60	49 452,58	180,98	11,776
0215 07010201	Construção	14 053,16	6 781,56	,00	6 781,56	,00	6 600,58	6 600,58	7 271,60	7 452,58	180,98	46,969
0215 07010203	Reparação e beneficiação	42 000,00	,00	,00	0,00	,00	,00	0,00	42 000,00	42 000,00	0,00	0,000
0215 070103	Edifícios	4 098 420,55	3 562 044,69	1 254 754,78	4 816 799,47	492 364,14	203 735,32	696 099,46	531 375,86	3 397 321,09	2 865 945,23	17,005
0215 07010301	Instalações de serviços	274 888,60	236 742,32	,00	236 742,32	107 120,04	13 735,59	120 855,63	38 146,28	154 032,97	115 886,69	43,965
0215 07010302	Instalações desportivas e recreativas	328 210,96	328 210,96	,00	328 210,96	22 214,84	7 061,34	29 276,18	0,00	298 934,78	298 934,78	8,920
0215 07010303	Mercados e instalações de fiscalização sanitária	339 190,00	200 423,68	,00	200 423,68	23 030,09	,00	23 030,09	138 766,32	316 159,91	177 393,59	6,790
0215 07010305	Escolas	1 910 071,74	1 710 549,53	557 138,34	2 267 747,87	303 010,49	139 453,17	442 463,66	199 522,21	1 467 608,08	1 268 085,87	23,165
0215 07010307	Outros	1 241 059,25	1 086 118,20	697 556,44	1 783 674,64	36 988,68	43 485,22	80 473,90	154 941,05	1 160 585,35	1 005 644,30	6,484
0215 070104	Construções diversas	3 295 197,25	2 866 025,09	65 833,37	2 931 858,46	697 354,21	378 704,24	1 076 058,45	629 172,16	2 219 138,80	1 589 966,64	32,655
0215 07010401	Viadutos, arnamentos e outras complementares	134 313,00	60 950,00	,00	60 950,00	19 488,93	,00	19 488,93	73 363,00	114 824,07	41 461,07	14,510
0215 07010404	Iluminação pública	55 370,00	23 264,77	,00	23 264,77	8 116,90	,00	8 116,90	32 105,23	47 253,10	15 147,87	14,659
0215 07010405	Panques e jardins	478 682,20	361 605,78	,00	361 605,78	61 305,12	26 380,74	87 685,86	117 076,42	390 996,34	273 919,92	18,318
0215 07010410	Infraestrut. para distribuição energia eléctrica	112 305,00	89 127,56	,00	89 127,56	,00	,00	0,00	23 177,44	112 305,00	89 127,56	0,000
0215 07010413	Outros	2 514 527,05	2 131 076,98	65 833,37	2 196 910,35	608 443,26	352 323,50	960 766,76	383 450,07	1 553 760,29	1 170 310,22	38,209
0215 070107	Equipamento de informática	25 500,00	,00	,00	0,00	,00	,00	0,00	25 500,00	25 500,00	0,00	0,000
0215 070109	Equipamento administrativo	15 060,00	,00	,00	0,00	,00	,00	0,00	15 060,00	15 060,00	0,00	0,000
0215 070110	Equipamento básico	155 865,04	19 383,79	,00	19 383,79	,00	,00	0,00	136 481,25	155 865,04	19 383,79	0,000
0215 07011002	Outro	155 865,04	19 383,79	,00	19 383,79	,00	,00	0,00	136 481,25	155 865,04	19 383,79	0,000
0215 0703	Bens de domínio público	9 710,00	9 707,78	,00	9 707,78	,00	9 707,78	9 707,78	2,22	2,22	0,00	99,977
0215 070306	Outros bens de domínio público	9 710,00	9 707,78	,00	9 707,78	,00	9 707,78	9 707,78	2,22	2,22	0,00	99,977
0216	Infraestruturas e Equipamentos	7 408 915,28	5 876 056,65	10 208 998,39	16 085 057,04	235 841,15	349 768,97	585 610,12	1 532 856,63	6 823 305,16	5 290 448,53	7,904
0216 02	Aquisição de bens e serviços	2 586 380,00	2 333 717,00	8 998,38	2 342 715,38	171 360,97	148 706,89	320 067,86	252 663,00	2 266 312,34	2 013 649,34	12,375
0216 0201	Aquisição de bens	733 405,00	528 459,39	,00	528 459,39	144 408,82	117 449,03	261 857,85	204 945,61	471 547,15	266 601,54	35,704
0216 020101	Matérias-primas e subsidiárias	135 910,00	98 683,16	,00	98 683,16	25 791,27	42 891,79	68 683,06	37 226,84	67 226,94	30 000,10	50,536
0216 020102	Combustíveis e lubrificantes	16 910,00	9 019,23	,00	9 019,23	2 827,55	4 534,55	7 362,10	7 890,77	9 547,90	1 657,13	43,537
0216 02010201	Gasolina	50,00	,00	,00	0,00	,00	,00	0,00	50,00	50,00	0,00	0,000
0216 02010202	Gasóleo	60,00	,00	,00	0,00	,00	,00	0,00	60,00	60,00	0,00	0,000
0216 02010299	Outros	16 800,00	9 019,23	,00	9 019,23	2 827,55	4 534,55	7 362,10	7 780,77	9 437,90	1 657,13	43,822
0216 020112	Material de transporte-Peças	47 690,00	46 279,06	,00	46 279,06	23 471,89	3 454,11	26 926,00	1 410,94	20 764,00	19 353,06	56,460
0216 020114	Outro material-Peças	41 015,00	40 112,07	,00	40 112,07	24 333,21	5 301,83	29 635,04	902,93	11 379,96	10 477,03	72,254
0216 020117	Ferramentas e utensílios	1 250,00	571,23	,00	571,23	571,23	,00	571,23	678,77	678,77	0,00	45,898
0216 020121	Outros bens	490 630,00	333 794,64	,00	333 794,64	67 413,67	61 266,75	128 680,42	156 835,36	361 949,58	205 114,22	26,228

Controlo Orçamental - Despesa

CÂMARA MUNICIPAL DE AVEIRO

Ano: 2014

(designação da autarquia local)

(unidade: €)

Código	Classif. Económica Despesa Designação	Dotações corrigidas	Compromissos assumidos			Despesas Pagas			Diferenças			Grau de Execução Orçamental da Despesa
			Exercício	Exercícios futuros	Total	Exercício corrente	Exercícios anteriores	Total	Dotação não comprometida	Saldo	Compromissos por pagar	
0216 0202	Aquisição de serviços	1 852 975,00	1 805 257,61	8 998,38	1 814 255,99	26 952,15	31 257,66	58 209,81	47 717,39	1 794 765,19	1 747 047,80	3,141
0216 020203	Conservação de bens	114 650,00	108 914,16	6 168,08	115 082,24	24 178,76	30 468,79	54 647,55	5 735,84	60 002,45	54 266,61	47,665
0216 020206	Locação de material de transporte	5 025,00	4 230,40	,00	4 230,40	,00	,00	0,00	794,60	5 025,00	4 230,40	0,000
0216 020208	Locação de outros bens	275,00	270,60	,00	270,60	,00	,00	0,00	4,40	275,00	270,60	0,000
0216 020214	Estudos, pareceres, projectos e consultadora	1 656 965,00	1 651 963,20	,00	1 651 963,20	,00	,00	0,00	6 001,80	1 656 965,00	1 651 963,20	0,000
0216 020220	Outros trabalhos especializados	72 340,00	36 826,63	2 830,30	39 656,93	1 065,98	718,41	1 784,39	35 513,37	70 555,61	35 042,24	2,467
0216 020221	Utilização de infra-estruturas de transportes	35,00	11,04	,00	11,04	11,04	,00	11,04	23,96	35,00	11,04	31,543
0216 020225	Outros serviços	3 685,00	3 041,58	,00	3 041,58	1 696,37	70,46	1 766,83	643,42	1 918,17	1 274,75	47,947
0216 02022599	Outros Serviços	3 685,00	3 041,58	,00	3 041,58	1 696,37	70,46	1 766,83	643,42	1 918,17	1 274,75	47,947
0216 06	Outras despesas correntes	598 705,00	499 042,32	,00	499 042,32	,00	,00	0,00	59 662,68	598 705,00	499 042,32	0,000
0216 0602	Diversas	598 705,00	499 042,32	,00	499 042,32	,00	,00	0,00	59 662,68	598 705,00	499 042,32	0,000
0216 060203	Outras	598 705,00	499 042,32	,00	499 042,32	,00	,00	0,00	59 662,68	598 705,00	499 042,32	0,000
0216 06020305	Outras	598 705,00	499 042,32	,00	499 042,32	,00	,00	0,00	59 662,68	598 705,00	499 042,32	0,000
0216 07	Aquisição de bens de capital	4 263 830,28	3 043 299,33	10 200 000,01	13 243 299,34	64 480,18	20 106,26	265 542,46	1 220 530,95	3 998 287,82	2 777 756,87	6,228
0216 0701	Investimentos	4 263 830,28	3 043 299,33	10 200 000,01	13 243 299,34	64 480,18	20 106,26	265 542,46	1 220 530,95	3 998 287,82	2 777 756,87	6,228
0216 070101	Terrenos	434 715,00	427 728,82	,00	427 728,82	,00	,00	0,00	6 986,18	434 715,00	427 728,82	0,000
0216 070104	Construções diversas	3 780 110,28	2 566 961,01	10 200 000,01	12 766 961,02	60 207,71	200 569,69	260 777,40	1 213 149,27	3 519 332,88	2 306 183,61	6,899
0216 07010401	Viaçutos, arruamentos e obras complementares	2 579 628,90	1 655 989,09	10 200 000,01	11 855 989,10	60 207,71	184 207,00	244 414,71	923 639,81	2 335 214,19	1 411 574,38	9,475
0216 07010402	Sistemas de drenagem de águas residuais	35 890,00	13 095,49	,00	13 095,49	,00	,00	0,00	22 794,51	35 890,00	13 095,49	0,000
0216 07010409	Sinalização e trânsito	116 365,00	54 984,14	,00	54 984,14	,00	16 362,69	16 362,69	61 380,86	100 002,31	38 621,45	14,062
0216 07010413	Outros	1 048 226,38	842 892,29	,00	842 892,29	,00	,00	0,00	205 334,09	1 048 226,38	842 892,29	0,000
0216 070110	Equipamento básico	46 000,00	45 714,57	,00	45 714,57	1 977,78	39,95	2 017,73	285,43	43 982,27	43 696,84	4,386
0216 07011002	Outro	46 000,00	45 714,57	,00	45 714,57	1 977,78	39,95	2 017,73	285,43	43 982,27	43 696,84	4,386
0216 070111	Ferramentas e utensílios	3 005,00	2 894,93	,00	2 894,93	2 294,69	452,64	2 747,33	110,07	257,67	147,60	91,425
0217	Espaços Verdes e Serviços Gerais	563 078,00	422 756,54	23 985,00	446 741,54	189 432,20	62 583,81	252 016,01	140 321,46	311 061,99	170 740,63	44,757
0217 02	Aquisição de bens e serviços	521 245,00	390 038,38	23 985,00	414 023,38	182 956,47	62 583,81	245 540,28	131 206,62	275 704,72	144 498,10	47,107
0217 0201	Aquisição de bens	447 105,00	342 966,31	,00	342 966,31	172 862,95	54 872,78	227 735,73	104 138,69	219 369,27	115 230,58	50,936
0217 020101	Matérias-primas e subsidiárias	47 660,00	37 677,61	,00	37 677,61	4 039,62	,00	4 039,62	9 982,39	43 620,38	33 637,99	8,476
0217 020102	Combustíveis e lubrificantes	281 345,00	211 121,92	,00	211 121,92	128 665,76	53 370,69	182 036,45	70 223,08	99 308,55	29 085,47	64,702
0217 02010201	Gasolina	57 500,00	44 059,70	,00	44 059,70	26 033,80	13 598,75	39 592,55	13 440,30	17 907,45	4 467,15	68,857
0217 02010202	Gasóleo	221 165,00	165 381,51	,00	165 381,51	102 354,48	38 787,74	141 142,22	55 783,49	80 022,78	24 239,29	63,818
0217 02010299	Outros	2 680,00	1 680,71	,00	1 680,71	277,48	1 024,20	1 301,68	999,29	1 378,32	379,03	48,570
0217 020104	Limpeza e higiene	5 250,00	4 197,99	,00	4 197,99	1 698,89	,00	1 698,89	1 052,01	3 551,11	2 499,10	32,360
0217 020109	Produtos químicos e farmacêuticos	240,00	,00	,00	0,00	,00	,00	0,00	240,00	240,00	0,00	0,000
0217 020114	Outro material-Peças	55 570,00	53 304,41	,00	53 304,41	20 680,64	849,97	21 530,61	2 265,59	34 039,39	31 773,80	38,745
0217 020117	Ferramentas e utensílios	675,00	631,60	,00	631,60	616,47	,00	616,47	43,40	58,53	15,13	91,329
0217 020121	Outros bens	56 365,00	36 032,78	,00	36 032,78	17 161,57	652,12	17 813,69	20 332,22	38 551,31	18 219,09	31,694
0217 0202	Aquisição de serviços	74 140,00	47 072,07	23 985,00	71 057,07	10 093,52	7 711,03	17 804,55	27 067,83	56 335,45	29 267,52	24,015
0217 020202	Limpeza e higiene	310,00	,00	,00	0,00	,00	,00	0,00	310,00	310,00	0,00	0,000
0217 020203	Conservação de bens	980,00	243,30	,00	243,30	109,72	29,03	138,75	736,70	841,25	104,55	14,158
0217 020208	Locação de outros bens	1 000,00	,00	,00	0,00	,00	,00	0,00	1 000,00	1 000,00	0,00	0,000
0217 020218	Vigilância e segurança	27 620,00	22 271,93	23 985,00	46 256,93	9 637,05	7 292,99	16 930,04	5 348,07	10 689,96	5 341,89	61,296
0217 020220	Outros trabalhos especializados	7 965,00	1 872,39	,00	1 872,39	,00	309,79	309,79	6 092,61	7 655,21	1 562,60	3,889
0217 020225	Outros serviços	36 265,00	22 684,45	,00	22 684,45	346,75	79,22	425,97	13 580,55	35 839,03	22 258,48	1,175
0217 02022599	Outros Serviços	36 265,00	22 684,45	,00	22 684,45	346,75	79,22	425,97	13 580,55	35 839,03	22 258,48	1,175
0217 06	Outras despesas correntes	5 000,00	5 000,00	,00	5 000,00	,00	,00	0,00	0,00	5 000,00	5 000,00	0,000
0217 0602	Diversas	5 000,00	5 000,00	,00	5 000,00	,00	,00	0,00	0,00	5 000,00	5 000,00	0,000

Controlo Orçamental - Despesa

Ano: 2014

CÂMARA MUNICIPAL DE AVEIRO

(designação da autarquia local)

(unidade: €)

Código	Classif. Económica Despesa Designação	Dotações corrigidas	Compromissos assumidos			Despesas Pagas			Diferenças			Grau de Execução Orçamental da Despesa
			Exercício	Exercícios futuros	Total	Exercício corrente	Exercícios anteriores	Total	Dotação não comprometida	Saldo	Compromissos por pagar	
0217 060201	Impostos e taxas	5.000,00	5.000,00	,00	5.000,00	,00	,00	0,00	0,00	5.000,00	5.000,00	0,00
0217 07	Aquisição de bens de capital	36.833,00	27.718,16	,00	27.718,16	6.475,73	,00	6.475,73	9.114,84	30.357,27	21.242,43	17,581
0217 0701	Investimentos	36.833,00	27.718,16	,00	27.718,16	6.475,73	,00	6.475,73	9.114,84	30.357,27	21.242,43	17,581
0217 070110	Equipamento básico	34.380,00	25.697,58	,00	25.697,58	5.180,38	,00	5.180,38	8.692,42	29.199,62	20.507,20	15,068
0217 07011002	Outro	34.380,00	25.697,58	,00	25.697,58	5.180,38	,00	5.180,38	8.692,42	29.199,62	20.507,20	15,068
0217 070111	Ferramentas e utensílios	2.453,00	2.030,58	,00	2.030,58	1.295,35	,00	1.295,35	422,42	1.157,65	735,23	52,807
0219	Assuntos Sociais	1.106.740,00	1.026.247,40	1.480.006,50	2.506.253,90	109.343,78	6.627,07	115.970,85	80.492,60	990.769,15	910.276,55	10,479
0219 02	Aquisição de bens e serviços	37.565,00	19.269,58	,00	19.269,58	7.343,78	2.975,59	10.319,37	18.295,42	27.245,63	8.950,21	27,471
0219 0201	Aquisição de bens	2.700,00	1.069,25	,00	1.069,25	,00	,00	0,00	1.630,75	2.700,00	1.069,25	0,000
0219 020102	Combustíveis e lubrificantes	100,00	,00	,00	0,00	,00	,00	0,00	100,00	100,00	0,00	0,000
0219 02010201	Gasolina	100,00	,00	,00	0,00	,00	,00	0,00	100,00	100,00	0,00	0,000
0219 020106	Alimentação-Géneros para confeccionar	300,00	,00	,00	0,00	,00	,00	0,00	300,00	300,00	0,00	0,000
0219 020109	Produtos químicos e farmacêuticos	200,00	,00	,00	0,00	,00	,00	0,00	200,00	200,00	0,00	0,000
0219 020115	Prémios, condecorações e ofertas	300,00	,00	,00	0,00	,00	,00	0,00	300,00	300,00	0,00	0,000
0219 020120	Material de educação, cultura e recreio	300,00	,00	,00	0,00	,00	,00	0,00	300,00	300,00	0,00	0,000
0219 020121	Outros bens	1.500,00	1.069,25	,00	1.069,25	,00	,00	0,00	430,75	1.500,00	1.069,25	0,000
0219 0202	Aquisição de serviços	34.865,00	18.200,33	,00	18.200,33	7.343,78	2.975,59	10.319,37	16.664,67	24.545,63	7.880,96	29,599
0219 020201	Encargos das instalações	4.000,00	,00	,00	0,00	,00	,00	0,00	4.000,00	4.000,00	0,00	0,000
0219 020208	Locação de outros bens	5.370,00	4.865,24	,00	4.865,24	,00	2.642,39	2.642,39	504,76	2.727,61	2.222,85	49,207
0219 020210	Transportes	910,00	342,00	,00	342,00	,00	,00	0,00	568,00	910,00	342,00	0,000
0219 020212	Seguros	500,00	,00	,00	0,00	,00	,00	0,00	500,00	500,00	0,00	0,000
0219 020213	Deslocações e estadas	8.445,00	5.332,08	,00	5.332,08	5.332,08	,00	5.332,08	3.112,92	3.112,92	0,00	63,139
0219 020214	Estudos, pareceres, projectos e consultadoria	2.455,00	1.452,00	,00	1.452,00	,00	,00	0,00	1.003,00	2.455,00	1.452,00	0,000
0219 020216	Seminários, exposições e similares	1.500,00	,00	,00	0,00	,00	,00	0,00	1.500,00	1.500,00	0,00	0,000
0219 020217	Publicidade	200,00	,00	,00	0,00	,00	,00	0,00	200,00	200,00	0,00	0,000
0219 020220	Outros trabalhos especializados	7.985,00	4.396,09	,00	4.396,09	1.718,32	,00	1.718,32	3.588,91	6.266,68	2.677,77	21,519
0219 020225	Outros serviços	3.500,00	1.812,92	,00	1.812,92	293,38	333,20	626,58	1.687,08	2.873,42	1.186,34	17,902
0219 02022503	Animação Sócio Cultural, Recreativa e Desportiva	2.280,00	1.259,94	,00	1.259,94	,00	333,20	333,20	1.000,06	1.926,80	926,74	14,743
0219 02022599	Outros Serviços	1.240,00	552,98	,00	552,98	293,38	,00	293,38	687,02	946,62	259,60	23,660
0219 04	Transferências correntes	351.540,00	339.565,78	13.352,00	352.917,78	,00	,00	0,00	21.974,22	351.540,00	339.565,78	0,000
0219 0407	Instituições sem fins lucrativos	351.540,00	339.565,78	13.352,00	352.917,78	,00	,00	0,00	11.974,22	351.540,00	339.565,78	0,000
0219 040701	Instituições sem fins lucrativos	351.540,00	339.565,78	13.352,00	352.917,78	,00	,00	0,00	11.974,22	351.540,00	339.565,78	0,000
0219 0408	Famílias	10.000,00	,00	,00	0,00	,00	,00	0,00	10.000,00	10.000,00	0,00	0,000
0219 040802	Outras	10.000,00	,00	,00	0,00	,00	,00	0,00	10.000,00	10.000,00	0,00	0,000
0219 05	Subsídios	,00	,00	,00	0,00	,00	,00	0,00	0,00	0,00	0,00	0,000
0219 0501	Sociedades e quase-sociedades não financeiras	,00	,00	,00	0,00	,00	,00	0,00	0,00	0,00	0,00	0,000
0219 050101	Públicas	,00	,00	,00	0,00	,00	,00	0,00	0,00	0,00	0,00	0,000
0219 05010101	Empresas públicas municipais e intermunicipais	,00	,00	,00	0,00	,00	,00	0,00	0,00	0,00	0,00	0,000
0219 06	Outras despesas correntes	7.040,00	4.402,04	,00	4.402,04	,00	,00	0,00	2.637,96	7.040,00	4.402,04	0,000
0219 0602	Diversas	7.040,00	4.402,04	,00	4.402,04	,00	,00	0,00	2.637,96	7.040,00	4.402,04	0,000
0219 060203	Outras	7.040,00	4.402,04	,00	4.402,04	,00	,00	0,00	2.637,96	7.040,00	4.402,04	0,000
0219 06020305	Outras	7.040,00	4.402,04	,00	4.402,04	,00	,00	0,00	2.637,96	7.040,00	4.402,04	0,000
0219 08	Transferências de capital	700.595,00	663.010,00	1.486.654,50	2.129.664,50	102.000,00	3.651,48	105.651,48	37.585,00	594.943,52	557.358,52	15,080
0219 0807	Instituições sem fins lucrativos	700.595,00	663.010,00	1.486.654,50	2.129.664,50	102.000,00	3.651,48	105.651,48	37.585,00	594.943,52	557.358,52	15,080
0219 080701	Instituições sem fins lucrativos	700.595,00	663.010,00	1.486.654,50	2.129.664,50	102.000,00	3.651,48	105.651,48	37.585,00	594.943,52	557.358,52	15,080
0220	Museus, Bibliotecas, Promoção Cultural e Turismo	1.366.795,06	670.606,93	25.684,36	696.291,29	44.174,53	123.632,90	167.807,43	696.188,13	1.198.987,63	502.799,50	12,277
0220 02	Aquisição de bens e serviços	726.219,00	265.816,21	25.684,36	291.500,57	43.752,76	91.438,46	135.191,22	460.402,79	591.027,78	130.624,99	18,616

Controlo Orçamental - Despesa

CÂMARA MUNICIPAL DE AVEIRO

Ano: 2014

(designação da autarquia local)

(unidade: €)

Código	Classif. Económica Despesa Designação	Dotações corrigidas	Compromissos assumidos			Despesas Pagas			Diferenças			Grau de Execução Orçamental da Despesa
			Exercício	Exercícios futuros	Total	Exercício corrente	Exercícios anteriores	Total	Dotação não comprometida	Saldo	Compromissos por pagar	
0220 0201	Aquisição de bens	49 615,00	21 715,22	,00	21 715,22	3 068,57	,00	3 068,57	27 899,78	46 546,43	18 646,65	6,185
0220 020104	Limpeza e higiene	4 845,00	4 444,85	,00	4 444,85	976,46	,00	976,46	400,15	3 868,54	3 468,39	20,154
0220 020105	Alimentação-Refeições confeccionadas	895,00	893,64	,00	893,64	,00	,00	0,00	1,36	895,00	893,64	0,000
0220 020108	Material de escritório	250,00	,00	,00	0,00	,00	,00	0,00	250,00	250,00	0,00	0,000
0220 020115	Prémios, condecorações e orlamentos	1 620,00	720,00	,00	720,00	,00	,00	0,00	900,00	1 620,00	720,00	0,000
0220 020117	Ferramentas e utensílios	100,00	,00	,00	0,00	,00	,00	0,00	100,00	100,00	0,00	0,000
0220 020118	Livros e documentação técnica	270,00	15,30	,00	15,30	,00	,00	0,00	254,70	270,00	15,30	0,000
0220 020119	Artigos honoríficos e de decoração	2 970,00	990,00	,00	990,00	,00	,00	0,00	1 980,00	2 970,00	990,00	0,000
0220 020120	Material de educação, cultura e recreio	10 095,00	9 891,57	,00	9 891,57	,00	,00	0,00	203,43	10 095,00	9 891,57	0,000
0220 020121	Outros bens	28 570,00	4 759,86	,00	4 759,86	2 092,11	,00	2 092,11	23 810,14	26 477,89	2 667,75	7,323
0220 0202	Aquisição de serviços	676 604,00	244 100,99	25 684,36	269 785,35	40 684,19	91 438,46	132 122,65	432 503,01	544 481,35	111 978,34	19,527
0220 020201	Encargos das instalações	440,00	45,47	,00	45,47	33,02	5,61	38,63	394,53	401,37	6,84	8,780
0220 020202	Limpeza e higiene	61 490,00	54 266,70	,00	54 266,70	,00	48 665,40	48 665,40	7 223,30	12 824,60	5 601,30	79,144
0220 020203	Conservação de bens	17 047,00	12 324,00	,00	12 324,00	1 067,87	3 770,47	4 838,34	4 723,00	12 208,66	7 485,66	28,382
0220 020208	Locação de outros bens	33 695,00	24 694,12	,00	24 694,12	,00	10 576,47	10 576,47	9 000,88	23 118,53	14 117,65	31,389
0220 020210	Transportes	815,00	404,00	,00	404,00	,00	400,00	400,00	411,00	415,00	4,00	49,080
0220 020213	Deslocações e estadas	25 795,00	,00	,00	0,00	,00	,00	0,00	25 795,00	25 795,00	0,00	0,000
0220 020214	Estudos, pareceres, projectos e consultadoria	23 535,00	11 353,90	,00	11 353,90	,00	11 353,90	11 353,90	12 181,10	12 181,10	0,00	48,243
0220 020216	Seminários, exposições e similares	15 000,00	,00	,00	0,00	,00	,00	0,00	15 000,00	15 000,00	0,00	0,000
0220 020217	Publicidade	9 450,00	,00	,00	0,00	,00	,00	0,00	9 450,00	9 450,00	0,00	0,000
0220 020218	Vigilância e segurança	4 900,00	808,76	546,43	1 355,19	150,00	150,00	300,00	4 096,24	4 600,00	503,76	6,122
0220 020219	Assistência técnica	126 250,00	55 674,52	25 137,93	80 812,45	2 157,83	12 792,89	14 950,72	70 575,48	111 299,28	40 723,80	11,842
0220 020220	Outros trabalhos especializados	156 998,00	33 724,61	,00	33 724,61	5 039,44	648,72	5 688,16	123 263,39	151 299,84	28 036,45	3,623
0220 020225	Outros serviços	201 199,00	50 809,91	,00	50 809,91	32 236,03	3 075,00	35 311,03	150 389,09	165 887,97	15 498,88	17,550
0220 02022503	Animação Sócio Cultural, Recreativa e Desportiva	64 030,00	42 521,03	,00	42 521,03	32 236,03	3 075,00	35 311,03	21 508,97	28 718,97	7 210,00	55,148
0220 02022599	Outros Serviços	137 169,00	8 288,88	,00	8 288,88	,00	,00	0,00	128 880,12	137 169,00	8 288,88	0,000
0220 04	Transferências correntes	214 895,00	187 852,02	,00	187 852,02	,00	,00	0,00	27 042,98	214 895,00	187 852,02	0,000
0220 0403	Administração central	22 450,00	22 450,00	,00	22 450,00	,00	,00	0,00	0,00	22 450,00	22 450,00	0,000
0220 040301	Estado	22 450,00	22 450,00	,00	22 450,00	,00	,00	0,00	0,00	22 450,00	22 450,00	0,000
0220 0405	Administração local	10 265,00	318,00	,00	318,00	,00	,00	0,00	9 947,00	10 265,00	318,00	0,000
0220 040501	Continente	10 265,00	318,00	,00	318,00	,00	,00	0,00	9 947,00	10 265,00	318,00	0,000
0220 04050104	Associações de municípios	10 265,00	318,00	,00	318,00	,00	,00	0,00	9 947,00	10 265,00	318,00	0,000
0220 0407	Instituições sem fins lucrativos	162 180,00	147 584,02	,00	147 584,02	,00	,00	0,00	14 595,98	162 180,00	147 584,02	0,000
0220 040701	Instituições sem fins lucrativos	162 180,00	147 584,02	,00	147 584,02	,00	,00	0,00	14 595,98	162 180,00	147 584,02	0,000
0220 0408	Famílias	20 000,00	17 500,00	,00	17 500,00	,00	,00	0,00	2 500,00	20 000,00	17 500,00	0,000
0220 040802	Outras	20 000,00	17 500,00	,00	17 500,00	,00	,00	0,00	2 500,00	20 000,00	17 500,00	0,000
0220 06	Outras despesas correntes	14 325,00	7 723,18	,00	7 723,18	,00	,00	0,00	6 601,82	14 325,00	7 723,18	0,000
0220 0602	Diversas	14 325,00	7 723,18	,00	7 723,18	,00	,00	0,00	6 601,82	14 325,00	7 723,18	0,000
0220 060203	Outras	14 325,00	7 723,18	,00	7 723,18	,00	,00	0,00	6 601,82	14 325,00	7 723,18	0,000
0220 06020305	Outras	14 325,00	7 723,18	,00	7 723,18	,00	,00	0,00	6 601,82	14 325,00	7 723,18	0,000
0220 07	Aquisição de bens de capital	411 356,06	209 215,52	,00	209 215,52	421,77	32 194,44	32 616,21	202 140,54	378 739,85	176 599,31	7,929
0220 0701	Investimentos	411 356,06	209 215,52	,00	209 215,52	421,77	32 194,44	32 616,21	202 140,54	378 739,85	176 599,31	7,929
0220 070103	Edifícios	1 000,00	,00	,00	0,00	,00	,00	0,00	1 000,00	1 000,00	0,00	0,000
0220 07010301	Instalações de serviços	1 000,00	,00	,00	0,00	,00	,00	0,00	1 000,00	1 000,00	0,00	0,000
0220 070106	Material de transporte	7 500,00	7 000,00	,00	7 000,00	,00	,00	0,00	500,00	7 500,00	7 000,00	0,000
0220 07010602	Outro	7 500,00	7 000,00	,00	7 000,00	,00	,00	0,00	500,00	7 500,00	7 000,00	0,000
0220 070107	Equipamento de informática	27 420,00	,00	,00	0,00	,00	,00	0,00	27 420,00	27 420,00	0,00	0,000

Controlo Orçamental - Despesa

Ano: 2014

CÂMARA MUNICIPAL DE AVEIRO

(designação da autarquia local)

(unidade: €)

Código	Classif. Económica Despesa Designação	Dotações corrigidas	Compromissos assumidos			Despesas Pagas			Diferenças			Grau de Execução Orçamental da Despesa
			Exercício	Exercícios futuros	Total	Exercício corrente	Exercícios anteriores	Total	Dotação não comprometida	Saldo	Compromissos por pagar	
0220 070108	Software informático	7.420,00	,00	,00	0,00	,00	,00	0,00	7.420,00	7.420,00	0,00	0,000
0220 070109	Equipamento administrativo	8.315,00	,00	,00	0,00	,00	,00	0,00	8.315,00	8.315,00	0,00	0,000
0220 070110	Equipamento básico	325.386,06	171.901,22	,00	171.901,22	421,77	10.994,44	11.416,21	153.484,84	313.969,85	160.485,01	3,509
0220 07011002	Outro	325.386,06	171.901,22	,00	171.901,22	421,77	10.994,44	11.416,21	153.484,84	313.969,85	160.485,01	3,509
0220 070112	Artigos e objectos de valor	34.316,00	30.314,30	,00	30.314,30	,00	21.200,00	21.200,00	4.000,70	13.115,00	9.114,30	61,781
0221	Educação, Juventude e Desporto	5.030.091,07	4.015.048,59	999.835,92	5.014.884,51	1.008.633,16	61.370,51	1.070.003,67	1.015.042,48	3.960.087,40	2.945.044,92	21,272
0221 02	Aquisição de bens e serviços	2.212.224,40	1.991.531,38	754.709,56	2.746.240,94	354.646,98	60.990,32	415.637,30	220.693,02	1.796.587,10	1.575.894,08	18,788
0221 0201	Aquisição de bens	1.863.884,40	1.750.598,05	705.380,40	2.455.978,45	266.844,46	,00	266.844,46	133.286,35	1.617.039,94	1.483.753,59	14,165
0221 020104	Limpeza e higiene	50,00	,00	,00	0,00	,00	,00	0,00	50,00	50,00	0,00	0,000
0221 020105	Alimentação-Refeições confeccionadas	1.871.914,40	1.748.529,00	705.380,40	2.453.909,40	265.337,94	,00	265.337,94	123.385,40	1.606.576,46	1.483.191,06	14,175
0221 020120	Material de educação, cultura e recreio	450,00	,00	,00	0,00	,00	,00	0,00	450,00	450,00	0,00	0,000
0221 020121	Outros bens	11.470,00	2.069,05	,00	2.069,05	1.506,52	,00	1.506,52	9.400,95	9.963,48	562,53	13,134
0221 0202	Aquisição de serviços	328.340,00	240.933,33	49.329,16	290.262,49	87.802,52	60.990,32	148.792,84	87.406,67	179.547,16	92.140,49	45,317
0221 020201	Encargos das instalações	2.090,00	1.490,00	,00	1.490,00	1.241,90	219,49	1.461,39	600,00	628,61	28,61	69,523
0221 020202	Limpeza e higiene	460,00	455,10	,00	455,10	,00	,00	0,00	4,90	460,00	455,10	0,000
0221 020203	Conservação de bens	2.235,00	2.138,97	,00	2.138,97	2.009,82	129,15	2.138,97	96,03	96,03	0,00	95,703
0221 020208	Locação de outros bens	24.930,00	17.368,47	,00	17.368,47	,00	338,80	338,80	7.561,53	24.591,20	17.029,67	1,359
0221 020210	Transportes	217.590,00	192.247,62	42.750,00	234.997,62	74.697,81	60.087,97	134.785,78	25.342,38	82.804,22	57.461,84	61,945
0221 020212	Seguros	3.025,00	310,23	,00	310,23	185,23	125,00	310,23	2.714,77	2.714,77	0,00	10,256
0221 020213	Deslocações e estadas	8.500,00	5.982,86	,00	5.982,86	5.982,86	,00	5.982,86	2.517,14	2.517,14	0,00	70,387
0221 020218	Vigilância e segurança	5.075,00	271,83	,00	271,83	,00	,00	0,00	4.803,17	5.075,00	271,83	0,000
0221 020219	Assistência técnica	7.165,00	2.809,49	5.439,16	8.248,65	2.701,13	89,91	2.791,04	4.355,51	4.373,96	18,45	38,954
0221 020220	Outros trabalhos especializados	20.380,00	10.416,38	,00	10.416,38	,00	,00	0,00	9.963,62	20.380,00	10.416,38	0,000
0221 020225	Outros serviços	36.890,00	7.442,38	1.140,00	8.582,38	983,77	,00	983,77	29.447,62	35.906,23	6.458,61	2,667
0221 02022503	Animação Sócio Cultural, Recreativa e Desportiva	25.430,00	1.475,37	,00	1.475,37	,00	,00	0,00	23.954,63	25.430,00	1.475,37	0,000
0221 02022599	Outros Serviços	11.460,00	5.967,01	1.140,00	7.107,01	983,77	,00	983,77	5.492,99	10.476,23	4.983,24	8,584
0221 04	Transferências correntes	923.522,89	713.982,75	245.126,36	959.109,11	649.932,33	,00	649.932,33	209.540,14	273.590,56	64.050,42	70,375
0221 0401	Sociedades e quase sociedades não financeiras	54.150,00	,00	,00	0,00	,00	,00	0,00	54.150,00	54.150,00	0,00	0,000
0221 040102	Privadas	54.150,00	,00	,00	0,00	,00	,00	0,00	54.150,00	54.150,00	0,00	0,000
0221 0403	Administração central	518.648,78	429.690,17	96.627,32	526.317,49	406.940,17	,00	406.940,17	88.958,61	111.708,61	22.750,00	78,462
0221 040305	Serviços e fundos autónomos	518.648,78	429.690,17	96.627,32	526.317,49	406.940,17	,00	406.940,17	88.958,61	111.708,61	22.750,00	78,462
0221 0405	Administração local	169.917,44	160.079,16	131.423,71	291.502,87	160.079,16	,00	160.079,16	9.838,28	9.838,28	0,00	94,210
0221 040501	Continente	169.917,44	160.079,16	131.423,71	291.502,87	160.079,16	,00	160.079,16	9.838,28	9.838,28	0,00	94,210
0221 04050102	Freguesias	169.917,44	160.079,16	131.423,71	291.502,87	160.079,16	,00	160.079,16	9.838,28	9.838,28	0,00	94,210
0221 0407	Instituições sem fins lucrativos	173.666,67	120.213,42	17.075,33	137.288,75	79.913,00	,00	79.913,00	53.453,25	93.753,67	40.300,42	46,015
0221 040701	Instituições sem fins lucrativos	173.666,67	120.213,42	17.075,33	137.288,75	79.913,00	,00	79.913,00	53.453,25	93.753,67	40.300,42	46,015
0221 0408	Famílias	7.140,00	4.000,00	,00	4.000,00	3.000,00	,00	3.000,00	3.140,00	4.140,00	1.000,00	42,017
0221 040802	Outras	7.140,00	4.000,00	,00	4.000,00	3.000,00	,00	3.000,00	3.140,00	4.140,00	1.000,00	42,017
0221 05	Subsídios	363.328,78	,00	,00	0,00	,00	,00	0,00	363.328,78	363.328,78	0,00	0,000
0221 0501	Sociedades e quase-sociedades não financeiras	363.328,78	,00	,00	0,00	,00	,00	0,00	363.328,78	363.328,78	0,00	0,000
0221 050101	Públicas	363.328,78	,00	,00	0,00	,00	,00	0,00	363.328,78	363.328,78	0,00	0,000
0221 05010101	Empresas públicas municipais e intermunicipais	363.328,78	,00	,00	0,00	,00	,00	0,00	363.328,78	363.328,78	0,00	0,000
0221 06	Outras despesas correntes	2.530,00	1.554,00	,00	1.554,00	1.008,77	55,47	1.064,24	976,00	1.465,76	489,76	42,065
0221 0602	Diversas	2.530,00	1.554,00	,00	1.554,00	1.008,77	55,47	1.064,24	976,00	1.465,76	489,76	42,065
0221 060203	Outras	2.530,00	1.554,00	,00	1.554,00	1.008,77	55,47	1.064,24	976,00	1.465,76	489,76	42,065
0221 06020301	Outras restituições	2.530,00	1.554,00	,00	1.554,00	1.008,77	55,47	1.064,24	976,00	1.465,76	489,76	42,065
0221 07	Aquisição de bens de capital	47.965,00	33.476,68	,00	33.476,68	3.045,08	324,72	3.369,80	14.488,32	44.595,20	30.106,88	7,026

Controlo Orçamental - Despesa

CÂMARA MUNICIPAL DE AVEIRO

Ano: 2014

(designação da autarquia local)

(unidade: €)

Código	Classif. Económica Despesa Designação	Dotações corrigidas	Compromissos assumidos			Despesas Pagas			Diferenças			Grau de Execução Orçamental da Despesa
			Exercicio	Exercícios futuros	Total	Exercicio corrente	Exercícios anteriores	Total	Dotação não comprometida	Saldo	Compromissos por pagar	
0221 0701	Investimentos	47 966,00	33 476,68	,00	33 476,68	3 045,06	324,72	3 369,80	14 486,32	44 595,20	30 106,88	7,026
0221 070107	Equipamento de informática	1 000,00	764,46	,00	764,46	764,46	,00	764,46	235,54	235,54	0,00	76,446
0221 070108	Software informático	4 000,00	,00	,00	0,00	,00	,00	0,00	4 000,00	4 000,00	0,00	0,000
0221 070110	Equipamento básico	42 966,00	32 712,22	,00	32 712,22	2 280,62	324,72	2 605,34	10 252,78	40 959,66	30 106,88	6,064
0221 07011002	Outro	42 966,00	32 712,22	,00	32 712,22	2 280,62	324,72	2 605,34	10 252,78	40 959,66	30 106,88	6,064
0221 08	Transferências de capital	1 480 520,00	1 274 503,78	,00	1 274 503,78	,00	,00	0,00	206 016,22	1 480 520,00	1 274 503,78	0,000
0221 0805	Administração local	14 285,00	3 000,00	,00	3 000,00	,00	,00	0,00	11 285,00	14 285,00	3 000,00	0,000
0221 080501	Condomínio	14 285,00	3 000,00	,00	3 000,00	,00	,00	0,00	11 285,00	14 285,00	3 000,00	0,000
0221 08050102	Freguesias	14 285,00	3 000,00	,00	3 000,00	,00	,00	0,00	11 285,00	14 285,00	3 000,00	0,000
0221 0807	Instituições sem fins lucrativos	1 466 235,00	1 271 503,78	,00	1 271 503,78	,00	,00	0,00	194 731,22	1 466 235,00	1 271 503,78	0,000
0221 080701	Instituições sem fins lucrativos	1 466 235,00	1 271 503,78	,00	1 271 503,78	,00	,00	0,00	194 731,22	1 466 235,00	1 271 503,78	0,000
Total Despesas Correntes		48.648.240,78	43.716.503,51	10.785.567,89	54.501.071,10	25.374.892,20	1.634.691,16	27.009.583,36	4.932.737,27	21.638.697,42	16.705.920,18	55,920
Total Despesas de Capital		41.888.340,00	33.991.902,85	18.328.583,15	49.320.856,00	15.605.897,26	2.218.845,11	17.821.742,37	7.666.437,15	23.838.697,63	16.170.166,48	42,781
Total Geral		90.536.580,78	77.707.406,36	29.114.151,04	103.821.927,10	40.980.789,46	3.853.536,27	44.831.325,73	12.599.174,42	45.477.395,05	32.876.086,63	49,843

ORGÃO EXECUTIVO
Em ... de de

ORGÃO DELIBERATIVO
Em ... de de

CONTROLO ORÇAMENTAL DA RECEITA

Controlo Orçamental - Receita

Ano: 2014

CÂMARA MUNICIPAL DE AVEIRO

(designação da autarquia local)

(unidade: €)

Classif. Económica da Receita		Previsões Corrigidas	Rec. por Cobrar no início do ano	Receitas Líquidas	Liquidações Anuladas	Rec. Cobradas Brutas	Reembolsos e Rest. Emitidos	Reembolsos e Rest. Pagos	Receita Cobrada Líquida	Rec. p/ Cobrar no final do Ano	Grau Exec. da Receita
Classif.	Designação										
01	Impostos directos	20.705.000,00	0,00	20.382.437,63	565.697,76	19.816.739,87	472.583,87	472.583,87	19.344.156,00	0,00	93,427
0102	Outros	20.705.000,00	0,00	20.382.437,63	565.697,76	19.816.739,87	472.583,87	472.583,87	19.344.156,00	0,00	93,427
010202	Imposto municipal sobre Imóveis	12.800.000,00	0,00	13.052.483,21	238.111,76	12.814.371,45	172.967,71	172.967,71	12.641.403,74	0,00	98,761
010203	Imposto Único de Circulação	1.800.000,00	0,00	2.051.393,21	157.474,92	1.893.918,29	907,48	907,48	1.893.010,81	0,00	105,167
010204	Imposto municipal sobre as Transacções Oner	3.700.000,00	0,00	3.257.432,08	170.111,08	3.087.321,00	298.708,88	298.708,88	2.788.612,32	0,00	75,368
010205	Demora	2.400.000,00	0,00	2.014.811,86	0,00	2.014.811,86	0,00	0,00	2.014.811,86	0,00	83,950
010207	Impostos abolidos	4.000,00	0,00	6.317,27	0,00	6.317,27	0,00	0,00	6.317,27	0,00	157,932
01020701	Contribuição autárquica	1.000,00	0,00	0,00	0,00	0,00	0,00	0,00	0,00	0,00	0,000
01020702	Imposto municipal de sisa	1.000,00	0,00	6.317,27	0,00	6.317,27	0,00	0,00	6.317,27	0,00	631,727
01020703	Imposto municipal sobre veículos	1.000,00	0,00	0,00	0,00	0,00	0,00	0,00	0,00	0,00	0,000
01020799	Outros	1.000,00	0,00	0,00	0,00	0,00	0,00	0,00	0,00	0,00	0,000
010299	Impostos directos diversos	1.000,00	0,00	0,00	0,00	0,00	0,00	0,00	0,00	0,00	0,000
02	Impostos indirectos	2.376.400,00	1.930.009,46	2.664.405,75	29.405,98	2.297.252,63	0,00	0,00	2.297.252,63	2.267.756,60	96,669
0202	Outros	2.376.400,00	1.930.009,46	2.664.405,75	29.405,98	2.297.252,63	0,00	0,00	2.297.252,63	2.267.756,60	96,669
020206	Impostos indirectos específicos das autarquias	2.376.400,00	1.930.009,46	2.664.405,75	29.405,98	2.297.252,63	0,00	0,00	2.297.252,63	2.267.756,60	96,669
02020601	Mercados e feiras	55.000,00	24.905,50	88.815,72	194,40	47.947,22	0,00	0,00	47.947,22	45.579,60	87,177
02020602	Loteamentos e obras	505.000,00	5.915,17	884.871,10	9.812,87	877.934,23	0,00	0,00	877.934,23	2.839,17	173,848
02020603	Ocupação da via pública	600.700,00	59.436,53	625.260,04	6.035,50	589.372,34	0,00	0,00	589.372,34	89.288,73	98,114
02020605	Publicidade	309.700,00	124.304,97	125.395,02	10.690,71	115.055,94	0,00	0,00	115.055,94	123.953,34	37,151
02020699	Outros	906.000,00	1.715.447,29	960.263,87	2.672,50	666.942,90	0,00	0,00	666.942,90	2.006.095,76	73,614
0202069901	Taxa Municipal dos Direitos de Passagem	26.000,00	0,00	19.959,89	0,00	19.959,89	0,00	0,00	19.959,89	0,00	76,769
0202069902	Taxa de Depósito da Ficha Técnica da Habitação	5.000,00	0,00	5.025,00	0,00	5.025,00	0,00	0,00	5.025,00	0,00	100,500
0202069903	Taxa de Controlo Metroológico	6.000,00	97,24	10.811,63	0,00	10.861,81	0,00	0,00	10.861,81	47,06	181,030
0202069904	Taxa Municipal de Protecção Civil	500.000,00	206.413,25	704.168,10	0,00	410.238,45	0,00	0,00	410.238,45	500.342,90	82,048
0202069905	Taxa Turística dos Estabelecimentos Hoteleiros	100.000,00	0,00	7.300,23	0,00	7.300,23	0,00	0,00	7.300,23	0,00	7,300
0202069906	Taxa de Circuitos Turísticos Marítimos	200.000,00	850,00	123.805,00	667,00	123.988,00	0,00	0,00	123.988,00	0,00	61,994
0202069907	Taxa de Estacionamento para Embarcações	20.000,00	0,00	0,00	0,00	0,00	0,00	0,00	0,00	0,00	0,000
0202069908	Taxas para Empreendimentos Turísticos e não	5.000,00	440,00	19.200,00	0,00	19.640,00	0,00	0,00	19.640,00	0,00	392,800
0202069909	Licenciamentos e Vistorias de Transportes Terrestres	2.000,00	0,00	120,00	0,00	120,00	0,00	0,00	120,00	0,00	6,000
0202069999	Outros	42.000,00	1.507.646,80	69.874,02	2.005,50	69.809,52	0,00	0,00	69.809,52	1.505.705,80	166,213
04	Taxas, multas e outras penalidades	852.500,00	132.473,64	740.557,90	30.508,51	711.074,77	111,00	111,00	710.963,77	131.448,26	83,398
0401	Taxas	649.700,00	67.739,33	566.220,56	26.835,49	539.922,34	0,00	0,00	539.922,34	67.202,08	83,103
040123	Taxas específicas das autarquias locais	649.700,00	67.739,33	566.220,56	26.835,49	539.922,34	0,00	0,00	539.922,34	67.202,08	83,103
04012301	Mercados e feiras	200.000,00	17.718,79	194.777,47	4.513,39	180.345,90	0,00	0,00	180.345,90	27.636,97	90,173
04012302	Loteamentos e obras	300.100,00	3.935,00	265.890,66	290,00	264.515,66	0,00	0,00	264.515,66	5.020,00	88,143
04012303	Ocupação da via pública	99.000,00	36.218,88	51.138,12	18.844,10	40.915,80	0,00	0,00	40.915,80	27.597,10	41,329
04012305	Caça, uso e porte de arma	1.000,00	0,00	114,64	0,00	114,64	0,00	0,00	114,64	0,00	11,464
04012399	Outras	49.600,00	9.866,66	54.299,67	3.168,00	54.030,34	0,00	0,00	54.030,34	6.947,99	108,932
0401239901	Taxa de Depósito da Ficha Técnica da Habitação	1.000,00	0,00	0,00	0,00	0,00	0,00	0,00	0,00	0,00	0,000
0401239902	Taxa pela Emissão do Certificado de Registo	1.000,00	0,00	248,75	0,00	248,75	0,00	0,00	248,75	0,00	24,875
0401239903	Taxa de Controlo Metroológico	4.000,00	419,86	0,00	0,00	21,67	0,00	0,00	21,67	398,19	5,42

Controlo Orçamental - Receita

Ano: 2014

CÂMARA MUNICIPAL DE AVEIRO

(designação da autarquia local)

(unidade: €)

Classif.	Classif. Económica da Receita Designação	Previsões Corrigida	Rec. por Cobrar no início do ano	Receitas Liquidadas	Liquidações Anuladas	Rec. Cobradas Brutas	Reembolsos e Rest. Emitidos	Reembolsos e Rest. Pagos	Receita Cobrada Líquida	Rec. p/ Cobrar no final do Ano	Grau Exec. da Receita
0401239905	Taxa de Estacionamento para Embarcações	5.000,00	0,00	1.066,66	0,00	1.066,66	0,00	0,00	1.066,66	0,00	21,333
0401239999	Outras	38.600,00	9.446,80	52.984,26	3.188,00	52.693,26	0,00	0,00	52.693,26	6.549,80	136,511
0402	Multas e outras penalidades	202.800,00	64.734,31	174.337,34	3.673,02	171.152,43	111,00	111,00	171.041,43	64.246,20	84,340
040201	Juros de mora	42.500,00	543,54	109.835,42	3.465,02	106.592,51	0,00	0,00	106.592,51	321,43	250,806
040202	Juros compensatórios	45.000,00	0,00	22.600,50	0,00	22.600,50	0,00	0,00	22.600,50	0,00	50,223
040203	Multas e Coimas por Infracção ao Código da	10.000,00	0,00	6.168,59	0,00	6.168,59	0,00	0,00	6.168,59	0,00	61,686
040204	Coimas e penalidades por contra-ordenações	104.300,00	64.190,77	28.724,68	208,00	28.782,68	60,00	60,00	28.722,68	63.924,77	27,539
040299	Multas e penalidades diversas	1.000,00	0,00	7.008,15	0,00	7.008,15	51,00	51,00	6.957,15	0,00	695,715
05	Rendimentos da propriedade	3.283.000,00	554.996,58	2.162.642,32	0,00	2.183.184,83	0,00	0,00	2.183.184,83	534.454,07	66,500
0502	Juros-Sociedades financeiras	5.500,00	0,00	3.701,33	0,00	3.701,33	0,00	0,00	3.701,33	0,00	67,297
050201	Bancos e outras instituições financeiras	5.500,00	0,00	3.701,33	0,00	3.701,33	0,00	0,00	3.701,33	0,00	67,297
0503	Juros-Administrações Públicas	1.000,00	0,00	0,00	0,00	0,00	0,00	0,00	0,00	0,00	0,000
050304	Administração local-Continente	1.000,00	0,00	0,00	0,00	0,00	0,00	0,00	0,00	0,00	0,000
0507	Dividend Partic. lucros socied. quase-soc. não	524.000,00	120.984,68	410.744,49	0,00	434.226,26	0,00	0,00	434.226,26	97.502,91	82,968
050701	Empresas públicas	1.000,00	0,00	0,00	0,00	0,00	0,00	0,00	0,00	0,00	0,000
050702	Empresas públicas municipais e intermunicip	1.000,00	0,00	0,00	0,00	0,00	0,00	0,00	0,00	0,00	0,000
050703	Empresas privadas	521.000,00	120.984,68	410.744,49	0,00	434.226,26	0,00	0,00	434.226,26	97.502,91	83,345
050799	Outras	1.000,00	0,00	0,00	0,00	0,00	0,00	0,00	0,00	0,00	0,000
0510	Rendas	2.752.500,00	434.011,90	1.748.196,50	0,00	1.745.257,24	0,00	0,00	1.745.257,24	436.951,16	63,406
051003	Habitacões	1.000,00	0,00	0,00	0,00	0,00	0,00	0,00	0,00	0,00	0,000
051004	Edifícios	1.000,00	0,00	0,00	0,00	0,00	0,00	0,00	0,00	0,00	0,000
051005	Bens de domínio público	15.500,00	0,00	16.075,56	0,00	13.136,30	0,00	0,00	13.136,30	2.939,26	84,750
051099	Outros	2.735.000,00	434.011,90	1.732.120,94	0,00	1.732.120,94	0,00	0,00	1.732.120,94	434.011,90	63,332
06	Transferências correntes	9.251.410,00	38.785,06	9.285.710,57	137.771,58	9.153.710,47	0,00	0,00	9.153.710,47	33.013,58	98,944
0601	Sociedades e quase-sociedades não financeir	34.850,00	30.500,00	30.500,00	30.500,00	10.000,00	0,00	0,00	10.000,00	20.500,00	28,694
060101	Públicas	18.500,00	15.500,00	15.500,00	15.500,00	10.000,00	0,00	0,00	10.000,00	5.500,00	54,054
06010101	Empresas públicas	16.500,00	15.500,00	15.500,00	15.500,00	10.000,00	0,00	0,00	10.000,00	5.500,00	60,606
06010102	Empresas públicas municipais e intermunicip	1.000,00	0,00	0,00	0,00	0,00	0,00	0,00	0,00	0,00	0,000
06010199	Outras	1.000,00	0,00	0,00	0,00	0,00	0,00	0,00	0,00	0,00	0,000
060102	Privadas	16.350,00	15.000,00	15.000,00	15.000,00	0,00	0,00	0,00	0,00	15.000,00	0,000
0602	Sociedades financeiras	12.000,00	0,00	0,00	0,00	0,00	0,00	0,00	0,00	0,00	0,000
060201	Bancos e outras instituições financeiras	2.000,00	0,00	0,00	0,00	0,00	0,00	0,00	0,00	0,00	0,000
060202	Companhias de seguros e fundos de pensões	10.000,00	0,00	0,00	0,00	0,00	0,00	0,00	0,00	0,00	0,000
0603	Administração central	9.202.560,00	8.285,06	9.255.210,57	107.271,58	9.143.710,47	0,00	0,00	9.143.710,47	12.513,58	99,361
060301	Estado	8.446.100,00	0,00	8.739.624,78	17.637,00	8.721.987,78	0,00	0,00	8.721.987,78	0,00	103,266
06030101	Fundo de Equilíbrio Financeiro	3.188.455,00	0,00	3.188.454,00	0,00	3.188.454,00	0,00	0,00	3.188.454,00	0,00	100,000
06030102	Fundo Social Municipal	1.045.230,00	0,00	1.045.228,00	0,00	1.045.228,00	0,00	0,00	1.045.228,00	0,00	100,000
06030103	Participação Fixa no IRS	3.412.415,00	0,00	3.412.414,00	0,00	3.412.414,00	0,00	0,00	3.412.414,00	0,00	100,000
06030199	Outras	800.000,00	0,00	1.093.528,78	17.637,00	1.075.891,78	0,00	0,00	1.075.891,78	0,00	134,486
060306	Estado-Particip. comunit. projectos co-financ	682.960,00	8.285,06	448.087,49	89.634,58	366.732,73	0,00	0,00	366.732,73	5,24	53,698
060307	Serviços e fundos autónomos	48.500,00	0,00	29.973,10	0,00	29.973,10	0,00	0,00	29.973,10	0,00	61,800

Controlo Orçamental - Receita

Ano: 2014

CÂMARA MUNICIPAL DE AVEIRO

(designação da autarquia local)

(unidade: €)

Classif. Económica da Receita		Previsões Corrigida	Rec. por Cobrar no início do ano	Receitas Líquidas	Liquidações Anuladas	Rec. Cobradas Brutas	Reembolsos e Rest. Emitidos	Reembolsos e Rest. Pagos	Receita Cobrada Líquida	Rec. p/ Cobrar no final do Ano	Grau Exec. da Receita
Classif.	Designação										
060309	Serv.fund.autón.-Subsist.prot.famil.polit.a	25.000,00	0,00	37.525,20	0,00	25.016,86	0,00	0,00	25.016,86	12.508,34	100,067
0608	Famílias	1.000,00	0,00	0,00	0,00	0,00	0,00	0,00	0,00	0,00	0,000
060801	Famílias	1.000,00	0,00	0,00	0,00	0,00	0,00	0,00	0,00	0,00	0,000
0609	Resto do mundo	1.000,00	0,00	0,00	0,00	0,00	0,00	0,00	0,00	0,00	0,000
060901	União Europeia-Instituições	1.000,00	0,00	0,00	0,00	0,00	0,00	0,00	0,00	0,00	0,000
07	Venda de bens e serviços correntes	5.549.865,00	824.587,26	5.867.283,13	843.611,54	4.256.697,74	1.544,15	1.109,80	4.255.588,14	1.591.561,11	76,879
0701	Venda de bens	155.230,00	1.317,16	226.568,86	580,78	87.934,16	0,00	0,00	87.934,16	139.370,88	56,648
070102	Livros e documentação técnica	4.600,00	694,64	1.836,67	25,28	2.098,97	0,00	0,00	2.098,97	407,06	45,630
070103	Publicações e impressos	2.025,00	25,00	0,00	0,00	0,00	0,00	0,00	0,00	25,00	0,000
070105	Bens inutilizados	19.000,00	0,00	3.829,40	0,00	3.829,40	0,00	0,00	3.829,40	0,00	20,155
070107	Produtos alimentares e bebidas	1.000,00	0,00	0,00	0,00	0,00	0,00	0,00	0,00	0,00	0,000
070108	Mercadonas	1.560,00	555,50	0,39	555,50	0,39	0,00	0,00	0,39	0,00	0,025
070110	Desperdícios, resíduos e refugos	1.030,00	28,20	308,20	0,00	308,20	0,00	0,00	308,20	28,20	29,922
070111	Produtos acabados e intermediários	120.000,00	0,00	206.926,38	0,00	68.296,31	0,00	0,00	68.296,31	138.630,07	56,914
07011101	Água de Captações	120.000,00	0,00	206.926,38	0,00	68.296,31	0,00	0,00	68.296,31	138.630,07	56,914
070199	Outros	6.015,00	13,82	13.667,62	0,00	13.400,89	0,00	0,00	13.400,89	280,55	222,791
0702	Serviços	4.541.620,00	687.782,01	4.701.492,71	843.030,76	3.468.668,94	1.443,32	1.008,77	3.467.660,17	1.077.575,02	76,353
070201	Aluauer de espaços e equipamentos	164.850,00	33.090,36	253.924,50	1.728,15	253.666,96	0,00	0,00	253.666,96	31.619,75	153,877
070202	Estudos, pareceres, projectos e consultador	1.000,00	0,00	0,00	0,00	0,00	0,00	0,00	0,00	0,00	0,000
070203	Vistorias e ensaios	1.000,00	0,00	0,00	0,00	0,00	0,00	0,00	0,00	0,00	0,000
070207	Alimentação e alojamento	1.000,00	0,00	0,00	0,00	0,00	0,00	0,00	0,00	0,00	0,000
070208	Serv.sociais, recreativos, culturais e de des	15.425,00	843,00	14.128,60	32,50	13.978,60	0,00	0,00	13.978,60	960,50	90,623
07020801	Serviços sociais	1.000,00	0,00	0,00	0,00	0,00	0,00	0,00	0,00	0,00	0,000
07020802	Serviços recreativos	3.000,00	0,00	5.157,81	0,00	5.157,81	0,00	0,00	5.157,81	0,00	171,927
07020803	Serviços culturais	10.425,00	423,00	8.970,79	32,50	8.820,79	0,00	0,00	8.820,79	540,50	84,612
07020804	Serviços desportivos	1.000,00	420,00	0,00	0,00	0,00	0,00	0,00	0,00	420,00	0,000
070209	Serviços específicos das autarquias	4.355.400,00	653.842,42	4.433.257,09	841.270,11	3.200.840,86	1.443,32	1.008,77	3.199.832,09	1.044.988,54	73,468
07020902	Resíduos sólidos	3.315.000,00	619.170,11	3.314.585,23	753.657,35	2.647.762,57	0,00	0,00	2.647.762,57	532.335,42	79,872
07020904	Trabalhos por conta de particulares	32.185,00	17.987,68	7.132,46	0,00	10.691,89	0,00	0,00	10.691,89	14.428,25	33,220
07020905	Cemitérios	41.000,00	449,45	20.894,00	140,00	20.754,00	0,00	0,00	20.754,00	449,45	50,620
07020906	Mercados e feiras	8.610,00	3.549,63	3.013,64	3.575,08	2.976,74	0,00	0,00	2.976,74	11,45	34,573
07020907	Parques de estacionamento	3.000,00	5.438,74	2.719,37	0,00	8.158,11	0,00	0,00	8.158,11	0,00	271,937
07020908	Parques de campismo	91.000,00	0,00	490.891,80	0,00	0,00	0,00	0,00	0,00	490.891,80	0,000
07020909	Serviço de Refeições	40.325,00	2.442,94	5.889,35	75,26	5.889,35	0,00	0,00	5.889,35	2.367,68	14,605
07020910	Registo de Ciclomotores	1.005,00	15,00	0,00	0,00	0,00	0,00	0,00	0,00	15,00	0,000
07020911	Licenciamento de veículos automóveis	2.000,00	0,00	200,00	0,00	200,00	0,00	0,00	200,00	0,00	10,000
07020913	Inspecção de Elevadores	300.120,00	120,00	59.630,40	7.10,40	59.040,00	0,00	0,00	59.040,00	0,00	19,672
07020914	Serviços Escolares	500.110,00	108,80	431.036,03	1.678,06	429.257,97	1.443,32	1.008,77	428.249,20	208,80	85,631
07020999	Outros	21.045,00	4.580,07	97.264,81	81.433,96	16.110,23	0,00	0,00	16.110,23	4.280,69	76,551
070299	Outros	2.945,00	6,23	182,52	0,00	182,52	0,00	0,00	182,52	6,23	6,198
07029901	Encargos de cobrança de receitas	1.000,00	0,00	16,73	0,00	16,73	0,00	0,00	16,73	0,00	1,673

Controlo Orçamental - Receita

CÂMARA MUNICIPAL DE AVEIRO

Ano: 2014

(designação da autarquia local)

(unidade: €)

Classif.	Classif. Económica da Receita Designação	Previsões Corrigida	Rec. por Cobrar no início do ano	Receitas Liquidadas	Liquidações Anuladas	Rec. Cobradas Brutas	Reembolsos e Rest. Emitidos	Reembolsos e Rest. Pagos	Receita Cobrada Líquida	Rec. p/ Cobrar no final do Ano	Grau Exec. da Receita
07029999	Outros	1.945,00	6,23	165,79	0,00	165,79	0,00	0,00	165,79	6,23	8,524
0703	Rendas	853.015,00	135.488,09	939.221,76	0,00	700.094,64	100,83	100,83	699.993,81	374.615,21	82,061
070301	Habitacões	400.015,00	126.413,09	435.052,10	0,00	336.970,28	100,83	100,83	336.869,45	224.494,91	84,214
070302	Edifícios	400.000,00	4.612,50	410.337,20	0,00	336.212,10	0,00	0,00	336.212,10	78.737,60	84,053
070399	Outras	53.000,00	4.462,50	93.832,46	0,00	26.912,26	0,00	0,00	26.912,26	71.382,70	50,778
08	Outras receitas correntes	115.840,00	11.202,35	1.299.526,98	21.322,41	122.616,27	0,00	0,00	122.616,27	1.166.790,65	105,850
0801	Outras	115.840,00	11.202,35	1.299.526,98	21.322,41	122.616,27	0,00	0,00	122.616,27	1.166.790,65	105,850
080199	Outras	115.840,00	11.202,35	1.299.526,98	21.322,41	122.616,27	0,00	0,00	122.616,27	1.166.790,65	105,850
08019901	Indemniz.por deterior,roubo extravio bens p	1.000,00	0,00	0,00	0,00	0,00	0,00	0,00	0,00	0,00	0,000
08019902	Indem.estrag.prov.outrem viat.outr.equip.au	2.320,00	932,71	2.183,05	0,00	1.977,19	0,00	0,00	1.977,19	1.138,57	85,224
08019903	IVA.reembolsado	2.000,00	0,00	13.265,71	13.265,71	0,00	0,00	0,00	0,00	0,00	0,000
08019999	Diversas	110.520,00	10.269,64	1.284.078,22	8.056,70	120.639,08	0,00	0,00	120.639,08	1.165.652,08	109,156
09	Venda de bens de investimento	30.304.881,43	3.881.190,52	67.615,00	10.000,00	55.140,00	0,00	0,00	55.140,00	3.883.665,52	0,182
0901	Terrenos	29.901.881,43	3.881.190,52	57.615,00	0,00	55.140,00	0,00	0,00	55.140,00	3.883.665,52	0,184
090106	Admin.Pública-Admin.local-Continente	29.901.881,43	3.881.190,52	57.615,00	0,00	55.140,00	0,00	0,00	55.140,00	3.883.665,52	0,184
0902	Habitacões	300.000,00	0,00	0,00	0,00	0,00	0,00	0,00	0,00	0,00	0,000
090206	Admin.Pública-Admin.local-Continente	300.000,00	0,00	0,00	0,00	0,00	0,00	0,00	0,00	0,00	0,000
0903	Edifícios	100.000,00	0,00	0,00	0,00	0,00	0,00	0,00	0,00	0,00	0,000
090306	Admin.Pública-Admin.local-Continente	100.000,00	0,00	0,00	0,00	0,00	0,00	0,00	0,00	0,00	0,000
0904	Outros bens de investimento	3.000,00	0,00	10.000,00	10.000,00	0,00	0,00	0,00	0,00	0,00	0,000
090406	Admin.Pública-Admin.local-Continente	3.000,00	0,00	10.000,00	10.000,00	0,00	0,00	0,00	0,00	0,00	0,000
09040601	Equipamento de transporte	1.000,00	0,00	10.000,00	10.000,00	0,00	0,00	0,00	0,00	0,00	0,000
09040602	Maquinaria e equipamento	1.000,00	0,00	0,00	0,00	0,00	0,00	0,00	0,00	0,00	0,000
09040603	Outros	1.000,00	0,00	0,00	0,00	0,00	0,00	0,00	0,00	0,00	0,000
10	Transferências de capital	5.581.975,00	387.949,10	1.995.998,74	224.215,27	1.868.564,23	0,00	0,00	1.868.564,23	291.168,34	33,475
1001	Sociedades e quase-sociedades não financeir	4.000,00	0,00	0,00	0,00	0,00	0,00	0,00	0,00	0,00	0,000
100101	Públicas	3.000,00	0,00	0,00	0,00	0,00	0,00	0,00	0,00	0,00	0,000
10010101	Empresas públicas	1.000,00	0,00	0,00	0,00	0,00	0,00	0,00	0,00	0,00	0,000
10010102	Empresas públicas municipais e intermunicip	1.000,00	0,00	0,00	0,00	0,00	0,00	0,00	0,00	0,00	0,000
10010199	Outras	1.000,00	0,00	0,00	0,00	0,00	0,00	0,00	0,00	0,00	0,000
100102	Privadas	1.000,00	0,00	0,00	0,00	0,00	0,00	0,00	0,00	0,00	0,000
1002	Sociedades financeiras	2.000,00	0,00	0,00	0,00	0,00	0,00	0,00	0,00	0,00	0,000
100201	Bancos e outras instituições financeiras	1.000,00	0,00	0,00	0,00	0,00	0,00	0,00	0,00	0,00	0,000
100202	Companhias de seguros e fundos de pensões	1.000,00	0,00	0,00	0,00	0,00	0,00	0,00	0,00	0,00	0,000
1003	Administração central	5.573.975,00	387.949,10	1.995.998,74	224.215,27	1.868.564,23	0,00	0,00	1.868.564,23	291.168,34	33,523
100301	Estado	447.475,00	0,00	354.273,00	0,00	354.273,00	0,00	0,00	354.273,00	0,00	79,172
10030101	Fundo de Equilíbrio Financeiro	354.275,00	0,00	354.273,00	0,00	354.273,00	0,00	0,00	354.273,00	0,00	99,999
10030104	Cooperação Técnica e Financeira	92.200,00	0,00	0,00	0,00	0,00	0,00	0,00	0,00	0,00	0,000
10030199	Outras	1.000,00	0,00	0,00	0,00	0,00	0,00	0,00	0,00	0,00	0,000
100307	Estado-Particip.comunitária project.co-fina	5.126.500,00	387.949,10	1.641.725,74	224.215,27	1.514.291,23	0,00	0,00	1.514.291,23	291.168,34	29,539
1008	Famílias	1.000,00	0,00	0,00	0,00	0,00	0,00	0,00	0,00	0,00	0,000

Controlo Orçamental - Receita

CÂMARA MUNICIPAL DE AVEIRO

Ano: 2014

(designação da autarquia local)

(unidade: €)

Classif.	Classif. Económica da Receita Designação	Previsões Corrigidas	Rec. por Cobrar no início do ano	Receitas Liquidadas	Liquidações Anuladas	Rec. Cobradas Brutas	Reembolsos e Rest. Emitidos	Reembolsos e Rest. Pagos	Receita Cobrada Líquida	Rec. p/ Cobrar no final do Ano	Grau Exco. da Receita
100001	Famílias	1.000,00	0,00	0,00	0,00	0,00	0,00	0,00	0,00	0,00	0,00
1000	Resto do mundo	1.000,00	0,00	0,00	0,00	0,00	0,00	0,00	0,00	0,00	0,00
100001	União Europeia-instituições	1.000,00	0,00	0,00	0,00	0,00	0,00	0,00	0,00	0,00	0,00
11	Activos financeiros	9.000,00	0,00	4.723,88	0,00	4.723,88	0,00	0,00	4.723,88	0,00	52,485
1106	Empréstimos a médio e longo prazos	7.000,00	0,00	4.723,88	0,00	4.723,88	0,00	0,00	4.723,88	0,00	67,481
110601	Sociedades e quase-sociedades não financeir	7.000,00	0,00	4.723,88	0,00	4.723,88	0,00	0,00	4.723,88	0,00	78,728
110606	Admin. Pública-Admin local-Continente	1.000,00	0,00	0,00	0,00	0,00	0,00	0,00	0,00	0,00	0,000
1105	Ações e outras participações	1.000,00	0,00	0,00	0,00	0,00	0,00	0,00	0,00	0,00	0,000
110801	Sociedades e quase-sociedades não financeir	1.000,00	0,00	0,00	0,00	0,00	0,00	0,00	0,00	0,00	0,000
1110	Alienação de partes sociais de empresas	1.000,00	0,00	0,00	0,00	0,00	0,00	0,00	0,00	0,00	0,000
111001	Empresas Participadas	1.000,00	0,00	0,00	0,00	0,00	0,00	0,00	0,00	0,00	0,000
12	Passivos financeiros	7.999.621,00	0,00	7.999.621,00	0,00	7.999.621,00	0,00	0,00	7.999.621,00	0,00	100,000
1206	Empréstimos a médio e longo prazos	7.999.621,00	0,00	7.999.621,00	0,00	7.999.621,00	0,00	0,00	7.999.621,00	0,00	100,000
120602	Sociedades financeiras	,00	0,00	0,00	0,00	0,00	0,00	0,00	0,00	0,00	0,000
120603	Administração Pública - Adm. central - Estado	7.999.621,00	0,00	7.999.621,00	0,00	7.999.621,00	0,00	0,00	7.999.621,00	0,00	100,000
13	Outras receitas de capital	7.000,00	0,00	0,00	0,00	0,00	0,00	0,00	0,00	0,00	0,000
1301	Outras	7.000,00	0,00	0,00	0,00	0,00	0,00	0,00	0,00	0,00	0,000
130101	Indemnizações	1.000,00	0,00	0,00	0,00	0,00	0,00	0,00	0,00	0,00	0,000
130102	Activos incorpóreos	1.000,00	0,00	0,00	0,00	0,00	0,00	0,00	0,00	0,00	0,000
130109	Outras	5.000,00	0,00	0,00	0,00	0,00	0,00	0,00	0,00	0,00	0,000
15	Reposições não abatidas nos pagamentos	36.000,00	0,00	50.566,28	0,00	50.566,28	0,00	0,00	50.566,28	0,00	140,462
1501	Reposições não abatidas nos pagamentos	36.000,00	0,00	50.566,28	0,00	50.566,28	0,00	0,00	50.566,28	0,00	140,462
150101	Reposições não abatidas nos pagamentos	36.000,00	0,00	50.566,28	0,00	50.566,28	0,00	0,00	50.566,28	0,00	140,462
	Total Receitas Correntes	42.194.016,00	3.492.064,36	42.402.664,28	1.628.317,79	39.641.276,68	473.804,47	473.804,47	39.067.472,11	6.726.024,27	90,349
	Total Receitas de Capital	43.802.477,43	4.269.139,62	10.067.860,42	234.216,27	9.929.049,91	0,00	0,00	9.929.049,91	4.174.833,63	22,614
	Total de Reposições Não Abatidas	36.000,00	0,00	50.566,28	0,00	50.566,28	0,00	0,00	50.566,28	0,00	140,462
	Total das Receitas Orçamentais	85.972.493,43	7.761.193,97	62.521.063,98	1.862.533,06	49.519.891,77	473.804,47	473.804,47	49.046.997,30	9.899.868,13	66,820
16	Saldo de gerência anterior	4.618.717,23	0,00	4.701.474,94	0,00	4.701.474,94	0,00	0,00	4.701.474,94	0,00	101,792
1601	Saldo orçamental	4.618.717,23	0,00	4.701.474,94	0,00	4.701.474,94	0,00	0,00	4.701.474,94	0,00	101,792
160101	Não posse do serviço	4.281.088,36	0,00	4.316.845,86	0,00	4.316.845,86	0,00	0,00	4.316.845,86	0,00	101,955
160103	Não posse do serviço- Consignado	284.620,98	0,00	384.629,08	0,00	384.629,08	0,00	0,00	384.629,08	0,00	100,000
17	Operações Extra-orçamentais	200.710,55	0,00	0,00	0,00	0,00	0,00	0,00	0,00	0,00	0,000
1702	Outras operações do tesouraria	200.710,55	0,00	0,00	0,00	0,00	0,00	0,00	0,00	0,00	0,000
	Total Saldo da Gerência Anterior	4.819.427,73	0,00	4.701.474,94	0,00	4.701.474,94	0,00	0,00	4.701.474,94	0,00	97,563
	Total Geral	90.791.921,16	7.761.193,97	67.222.538,92	1.862.533,06	53.221.366,71	474.238,02	473.804,47	52.747.692,24	9.899.868,13	58,033

ORGÃO EXECUTIVO

Em ... de ... de ...

ORGÃO DELIBERATIVO

Em ... de ... de ...

EXECUÇÃO ANUAL DAS GRANDES OPÇÕES DO PLANO

Execução Anual das Grandes Opções do Plano

CÂMARA MUNICIPAL DE AVEIRO

Ano: 2014

(designação da autarquia local)

(unidade: €)

Obj.	Prog.	Projeto	Designação	Código Classificação Orçamental	Forma de Realiz.	Fonte Financiamento (%)			Datas (Mês/Ano)		Montante Previsto			Montante executado			Nível Execução Anual (%)	Nível Execução Global (%)
						AC	AA	FC	Início	Fim	Ano	Anos seguintes	Total	Anos Anteriores	Ano	Total		
01			OBJECTIVOS GERAIS															
01	111		Administração Geral															
01	111	2003/4	Equipamentos Diversos e Sistemas de Informação															
01	111	2003/4	1 Hardware	0207 070107	O	100		01/2003	12/2014	84.360,00	0,00	84.360,00	1.308.945,00	66.166,87	1.375.111,87	78,43	98,69	
01	111	2003/4	2 Equipamento Informático	0201 070107	O	100		01/2013	12/2014	1.205,00	0,00	1.205,00	0,00	0,00	0,00	0,00	0,00	
01	111	2003/4	3 Equipamento Administrativo	0209 070109	O	100		01/2013	12/2014	100,00	0,00	100,00	114,97	98,40	213,37	98,40	99,26	
01	111	2003/4	4 Ferramentas e Utensílios	0217 070111	O	100		01/2004	12/2014	1.453,00	0,00	1.453,00	5.360,00	349,48	5.709,48	24,05	83,80	
01	111	2003/4	5 Equipamento Informático e de Impressão Digital	0207 070206	O	100		01/2006	12/2014	25.545,00	0,00	25.545,00	128.256,97	0,00	128.256,97	0,00	83,39	
01	111	2003/4	6 Ferramentas e Utensílios	0216 070111	O	100		01/2012	12/2014	605,00	0,00	605,00	0,00	452,64	452,64	74,82	74,82	
01	111	2003/4	7/1 Equipamento Básico	0208 07011002	O	100		01/2010	12/2014	160,00	0,00	160,00	4.741,06	0,00	4.741,06	0,00	96,74	
01	111	2003/4	7/2 Equipamento Básico	0209 07011002	O	100		01/2011	12/2014	8.290,00	0,00	8.290,00	746.407,00	5.899,08	752.306,08	71,16	99,68	
01	111	2003/4	7/3 Equipamento de Comunicações e Outros	0207 07011002	O	100		01/2010	12/2014	7.635,00	0,00	7.635,00	990,41	2.112,99	3.103,40	27,68	35,98	
01	111	2003/4	7/4 Máquinas e equipamentos	0216 07011002	O	100		01/2010	12/2014	43.620,00	0,00	43.620,00	169.880,00	39,95	169.919,95	0,09	79,59	
01	111	2003/4	7/5 Máquinas de apoio à jardinagem e limpeza urbana	0217 07011002	O	100		01/2011	12/2014	13.380,00	0,00	13.380,00	2.436,00	0,00	2.436,00	0,00	15,40	
01	111	2003/4	8 Software	0207 070108	O	100		01/2003	12/2014	258.625,67	0,00	258.625,67	705.705,00	95.742,31	801.447,31	37,02	83,11	
01	111	2003/6	Instalações da Administração Autárquica e Outros															
01	111	2003/6	3 Construção, Conservação e Remodelação	0215 07010301	E	100		01/2003	12/2014	13.740,00	0,00	13.740,00	228.390,80	13.735,59	242.126,39	99,97	100,00	
01	111	2014/1	Instalação de Serviços Municipais															
01	111	2014/1	1 Obras de Adaptação	0215 07010301	E	100		01/2014	12/2014	235.398,60	0,00	235.398,60	0,00	107.120,04	107.120,04	45,51	45,51	
01	111	2014/2	Equipamento Diverso															
01	111	2014/2	1 Equipamento Básico	0209 07011002	O	100		01/2014	12/2014	9.000,00	0,00	9.000,00	0,00	146,37	146,37	1,63	1,63	
01	111	2014/2	2 Equipamento Administrativo	0209 070109	O	100		01/2014	12/2014	750,00	0,00	750,00	0,00	42,44	42,44	5,68	5,68	
01	111	2014/2	3 Ferramentas e Utensílios	0208 070111	O	100		01/2014	12/2014	250,00	0,00	250,00	0,00	0,00	0,00	0,00	0,00	
01	111	2014/2	4 Equipamento de Transporte	0209 07010602	O	100		01/2014	12/2014	10.000,00	0,00	10.000,00	0,00	10.000,00	10.000,00	100,00	100,00	
01	111	2014/3	Gestão de Sistemas Informáticos e Comunicações															
01	111	2014/3	1 Hardware	0207 070107	O	100		01/2014	12/2014	15.000,00	0,00	15.000,00	0,00	798,71	798,71	5,32	5,32	
01	111	2014/3	2 Software	0207 070108	O	100		01/2014	12/2016	155.000,00	230.216,00	385.216,00	0,00	0,00	0,00	0,00	0,00	
01	111	2014/4	Equipamentos - Serviços Municipais															
01	111	2014/4	1 Equipamento de sinalização	0216 07010409	O	100		01/2014	12/2014	25.000,00	0,00	25.000,00	0,00	0,00	0,00	0,00	0,00	
01	111	2014/4	2 Equipamento básico	0216 07011002	O	100		01/2014	12/2014	2.380,00	0,00	2.380,00	0,00	1.977,78	1.977,78	83,10	83,10	
01	111	2014/4	3 Equipamento de apoio	0217 07011002	O	100		01/2014	12/2014	21.000,00	0,00	21.000,00	0,00	5.180,38	5.180,38	24,67	24,67	
01	111	2014/4	4 Ferramentas	0216 070111	O	100		01/2014	12/2014	2.400,00	0,00	2.400,00	0,00	2.294,69	2.294,69	95,61	95,61	
01	111	2014/4	5 Material de apoio atividade	0217 070111	O	100		01/2014	12/2014	1.000,00	0,00	1.000,00	0,00	945,87	945,87	94,59	94,59	
01	111	2014/5	Equipamentos - Manutenção															
01	111	2014/5	1 Equipamentos - Manutenção	0208 07011002	O	100		01/2014	12/2014	1.900,00	0,00	1.900,00	0,00	282,90	282,90	14,89	14,89	
01	111	2014/6	Segurança e saúde no trabalho															
01	111	2014/6	1 Equipamentos	0208 07011002	O	100		01/2014	12/2014	5.100,00	0,00	5.100,00	0,00	0,00	0,00	0,00	0,00	
01	111	2014/5000	Segurança e saúde no trabalho															
01	111	2014/50001	Serviços diversos	0208 020220	O	100		01/2014	12/2016	23.900,00	28.400,00	52.300,00	0,00	246,00	246,00	1,03	0,47	
01	111	2014/50002	Equipamentos de proteção individual e fardamento	0208 020107	O	100		01/2014	12/2014	25.000,00	0,00	25.000,00	0,00	2.925,00	2.925,00	11,70	11,70	

Execução Anual das Grandes Opções do Plano

CÂMARA MUNICIPAL DE AVEIRO

Ano: 2014

(designação da autarquia local)

(unidade: €)

Obj.	Prog.	Projeto		Designação	Código Classificação Orçamental	Forma de Realiz.	Fonte Financiamento (%)			Datas (Mês/Ano)		Montante Previsto			Montante executado			Nível Execução Anual (%)	Nível Execução Global (%)
		Ano / Nº	Ação				AC	AA	FC	Início	Fim	Ano	Anos seguintes	Total	Anos Anteriores	Ano	Total		
01				OBJECTIVOS GERAIS															
01	111			Administração Geral															
01	111	2014/50003		HACCP - serviços de análises laboratoriais e outros	0208 02022599	O	100		01/2014	12/2014	500,00	0,00	500,00	0,00	0,00	0,00	0,00	0,00	0,00
01	111	2014/50004		Material de consumo clínico	0208 020111	O	100		01/2014	12/2014	400,00	0,00	400,00	0,00	0,00	0,00	0,00	0,00	0,00
01	111	2014/50005		Sinalética e dispositivos de segurança	0206 020121	O	100		01/2014	12/2014	2.000,00	0,00	2.000,00	0,00	0,00	0,00	0,00	0,00	0,00
				Totais do Programa 111:							994.697,27	258.616,00	1.253.313,27	3.301.227,21	316.557,49	3.617.784,70	31,82	79,43	
01	121			Proteção civil e Luta Contra Incêndios															
01	121	2010/5001		Corporações de Bombeiros - EIP - Equipas de Intervenção Permanente															
01	121	2010/50011		EIP - Equipas de Intervenção Permanente	0205 040701	T	100		01/2010	12/2014	84.250,00	0,00	84.250,00	240.928,14	59.650,04	300.578,18	70,80	92,43	
01	121	2013/5001		PRISMA															
01	121	2013/50011		Congresso	0212 020216	O	25	75	01/2014	12/2014	5.790,00	0,00	5.790,00	0,00	3.976,86	3.976,86	68,68	68,68	
01	121	2013/50012		Viagens e Alojamento	0212 020213	O	25	75	01/2013	11/2015	4.900,00	0,00	4.900,00	963,64	0,00	963,64	0,00	16,43	
01	121	2014/5001		Corporações de Bombeiros															
01	121	2014/50011		Protocolo de Cooperação	0205 040701	T	100		01/2014	12/2014	325.000,00	0,00	325.000,00	0,00	325.000,00	325.000,00	100,00	100,00	
				Totais do Programa 121:							419.940,00	0,00	419.940,00	241.891,78	388.626,90	630.518,68	92,54	95,27	
01	122			Polícia Municipal															
01	122	2014/7		PM - Equipamentos															
01	122	2014/7	1	Equipamento diverso.	0205 07011002	O	100		01/2014	12/2014	350,00	0,00	350,00	0,00	0,00	0,00	0,00	0,00	0,00
01	122	2014/8		Sistema de Contraordenações de Trânsito															
01	122	2014/8	1	Hardware	0205 070107	O	100		01/2014	12/2014	2.000,00	0,00	2.000,00	0,00	0,00	0,00	0,00	0,00	0,00
01	122	2014/8	2	Software gestão autos	0205 070108	O	100		01/2014	12/2014	13.500,00	0,00	13.500,00	0,00	0,00	0,00	0,00	0,00	0,00
				Totais do Programa 122:							15.850,00	0,00	15.850,00	0,00	0,00	0,00	0,00	0,00	0,00
				Totais do Objetivo 01:							1.430.487,27	258.616,00	1.689.103,27	3.543.118,99	705.184,39	4.248.303,38	49,30	81,20	

Execução Anual das Grandes Opções do Plano

CÂMARA MUNICIPAL DE AVEIRO

Ano: 2014

(designação da autarquia local)

(unidade: €)

Obj	Prog	Projeto		Designação	Código Classificação Orçamental	Forma de Realiz	Fonte Financiamento (%)			Datas (Mês/Ano)		Montante Previsto			Montante executado			Nível Execução Anual (%)	Nível Execução Global (%)			
		Ano / Nº	Ação				AC	AA	FC	Inicio	Fim	Ano	Anos seguintes	Total	Anos Anteriores	Ano	Total					
02		OBJECTIVOS SOCIAIS																				
02	211	Ensino não superior																				
02	211	2003/32		Construção, Remodelação e Recuperação das Escolas Básicas e Jardins de Infância do Concelho																		
02	211	2003/32	1/1	Equipamentos Diversos		0221 07011002	O	100		01/2003	12/2014	7.300,00	0,00	7.300,00	283.397,82	0,00	283.397,82	0,00	97,49			
02	211	2003/32	1/2	Equipamentos Diversos		0215 07011002	O	100		01/2010	12/2014	17.340,04	0,00	17.340,04	39.126,98	0,00	39.126,98	0,00	69,29			
02	211	2003/32	4	Escolas Básicas e Jardins de Infância		0215 07010305	E	100		01/2003	12/2014	307.312,85	74.545,00	381.857,85	1.510.536,00	62.471,33	1.573.007,33	20,33	83,12			
02	211	2003/32	7	Terrenos destinados ao Parque Escolar		0214 070101	O	100		01/2004	12/2014	56.940,00	0,00	56.940,00	156.845,00	0,00	156.845,00	0,00	73,37			
02	211	2008/21		Carta Educativa - Ampliações e Novos Centros Educativos																		
02	211	2008/21	1	Centros Educativos		0215 07010305	E	15	85	01/2008	12/2014	275.025,00	0,00	275.025,00	2.845.950,00	60.051,07	2.906.001,07	21,83	93,11			
02	211	2008/21	9	Centro Escolar da Vera Cruz		0215 07010305	E	28	72	01/2011	12/2014	1.227.733,89	560.465,00	1.788.198,89	20.117,44	303.214,47	323.331,91	24,70	17,88			
02	211	2008/21	12	Equipamento Informático		0207 070107	O	15	85	01/2011	07/2015	10.170,00	39.500,00	49.670,00	59.640,39	2.460,00	62.100,39	24,19	56,81			
02	211	2008/21	13	Mobiliário e Equipamento Didático		0221 07011002	O	15	85	01/2011	07/2015	14.465,00	37.050,00	51.515,00	108.233,73	1.426,44	109.660,17	9,86	68,65			
02	211	2014/9		SOSHIP - Empreendedorismo Social nas Escolas																		
02	211	2014/9	1	Equipamento informático		0221 070107	O	25	75	01/2014	12/2014	1.000,00	0,00	1.000,00	0,00	764,46	764,46	76,45	76,45			
02	211	2014/9	2	Outros equipamentos		0221 07011002	O	25	75	01/2014	12/2014	1.200,00	0,00	1.200,00	0,00	1.178,90	1.178,90	98,24	98,24			
02	211	2014/10		Jardins de Infância e Escolas Básicas																		
02	211	2014/10	1	Recuperação e Remodelação		0215 07010305	E	100		01/2014	12/2014	100.000,00	0,00	100.000,00	0,00	16.726,79	16.726,79	16,73	16,73			
02	211	2014/10	2	Equipamentos		0215 07011002	O	100		01/2014	12/2014	90.000,00	0,00	90.000,00	0,00	0,00	0,00	0,00	0,00			
02	211	2014/11		Aptreçamento de Estabelecimentos de Ensino																		
02	211	2014/11	1	Aquisição de Software		0221 070108	O	100		01/2014	12/2014	4.000,00	0,00	4.000,00	0,00	0,00	0,00	0,00	0,00			
02	211	2014/11	2	Aquisição e reparação de equipamentos		0221 07011002	O	100		01/2014	12/2017	20.000,00	60.000,00	80.000,00	0,00	0,00	0,00	0,00	0,00			
02	211	2014/5002		SOSHIP - Empreendedorismo Social nas Escolas																		
02	211	2014/5002	1	Formação de Professores		0221 0202599	O	25	75	01/2014	06/2015	6.055,00	1.140,00	7.195,00	0,00	983,77	983,77	16,25	13,67			
02	211	2014/5002	2	Promoção e Divulgação		0221 020220	O	25	75	01/2014	09/2015	1.000,00	1.925,00	2.925,00	0,00	0,00	0,00	0,00	0,00			
02	211	2014/5002	3	Transferencia Parceiros AEVA		0221 040701	O	25	75	01/2014	06/2015	1.650,00	550,00	2.200,00	0,00	0,00	0,00	0,00	0,00			
02	211	2014/5002	4	Transferencia Parceiros - Outros		0221 040102	O	25	75	01/2014	06/2015	1.650,00	550,00	2.200,00	0,00	0,00	0,00	0,00	0,00			
02	211	2014/5002	5	Viagens e Alojamento - intercambio		0221 020213	O	100		01/2014	12/2015	8.500,00	11.250,00	19.750,00	0,00	5.982,86	5.982,86	70,39	30,29			
				Totais do Programa 211:								2.151.341,78	786.975,00	2.938.316,78	5.023.847,36	455.260,09	5.479.107,45	21,16	68,81			
02	212			Serviços Auxiliares de Ensino																		
02	212	2013/5003		Ação Social Escolar																		
02	212	2013/5003	2	Transportes Escolares		0221 05010101	T	80	20	01/2013	12/2014	0,00	0,00	0,00	0,00	0,00	0,00	0,00	0,00			
02	212	2013/5003	3	Refeições Escolares		0221 020105	O	80	20	01/2013	12/2016	1.844.220,00	2.085.000,00	3.929.220,00	0,00	265.337,94	265.337,94	14,39	6,75			
02	212	2013/5004		TAKE the FIELD - Intercâmbio de Jovens																		
02	212	2013/5004	1	Seminário		0219 020216	O	30	70	01/2013	12/2014	1.500,00	0,00	1.500,00	0,00	0,00	0,00	0,00	0,00			
02	212	2013/5004	2	Promoção e divulgação		0219 020220	O	30	70	01/2013	12/2014	2.305,00	0,00	2.305,00	0,00	1.718,32	1.718,32	74,55	74,55			
02	212	2013/5004	3	Outros Serviços		0219 0202599	O	30	70	01/2013	12/2014	500,00	0,00	500,00	0,00	0,00	0,00	0,00	0,00			
02	212	2013/5004	4	Viagens e alojamento		0219 020213	O	30	70	01/2013	12/2014	8.445,00	0,00	8.445,00	307,00	5.332,08	5.639,08	63,14	64,43			
02	212	2014/5003		Ação Social Escolar																		
02	212	2014/5003	1	Transportes Escolares		0221 05010101	T	80	20	01/2014	12/2017	333.828,78	1.140.000,00	1.473.828,78	0,00	0,00	0,00	0,00	0,00			

Execução Anual das Grandes Opções do Plano

CÂMARA MUNICIPAL DE AVEIRO

Ano: 2014

(designação da autarquia local)

(unidade: €)

Obj.	Prog.	Projeto		Designação	Código Classificação Orçamental	Forma de Realiz.	Fonte Financiamento (%)			Datas (Mês/Ano)		Montante Previsto			Montante executado			Nível Execução Anual (%)	Nível Execução Global (%)
		Ano / Nº	Ação				AC	AA	FC	Inicio	Fim	Ano	Anos seguintes	Total	Anos Anteriores	Ano	Total		
02		OBJECTIVOS SOCIAIS																	
02	212	Serviços Auxiliares de Ensino																	
02	212	2014/50032		Transportes Escolares	0221 020210	A	80	20	01/2014	12/2017	142.003,58	336.000,00	478.003,58	0,00	71.717,92	71.717,92	50,50	15,00	
02	212	2014/50033		Auxílios Económicos	0221 040305	T	80	20	01/2014	12/2017	50.000,00	150.000,00	200.000,00	0,00	45.781,39	45.781,39	91,56	22,89	
02	212	2014/50034		Protocolos com Juntas de Freguesia - SAF	0221 04050102	T	80	20	01/2014	12/2017	10.000,00	30.000,00	40.000,00	0,00	3.575,41	3.575,41	35,75	8,94	
02	212	2014/50035		Protocolos com IPSS e Associações	0221 040701	T	80	20	01/2014	12/2017	73.000,00	135.000,00	208.000,00	0,00	41.028,70	41.028,70	56,20	19,73	
02	212	2014/5004		Apoio à Gestão Escolar															
02	212	2014/50041		Gestão Escolar - Juntas de Freguesia	0221 04050102	T	80	20	01/2014	12/2015	149.012,44	130.000,00	279.012,44	0,00	146.999,49	146.999,49	98,65	52,69	
02	212	2014/50042		Estabelecimentos de Ensino	0221 040305	T	80	20	01/2014	12/2017	361.158,78	1.220.000,00	1.581.158,78	0,00	361.158,78	361.158,78	100,00	22,84	
											Totais do Programa 212:	2.975.973,58	5.226.000,00	8.201.973,58	307,00	942.650,03	942.957,03	31,68	11,50
02	221	Serviços individuais de saúde																	
02	221	2013/8		Unidades de Saúde Familiar															
02	221	2013/8	1	Unidade de Saúde Familiar de Cacia	0215 07010307	E	8	7	85	01/2013	04/2015	441.685,00	246.575,00	688.260,00	0,00	8.704,72	8.704,72	1,97	1,26
02	221	2013/8	2	Unidade de Saúde Familiar de Esgueira	0215 07010307	E	15		85	01/2013	04/2015	218.672,75	483.737,95	702.410,70	0,00	24.146,86	24.146,86	11,04	3,44
02	221	2013/8	3	Equipamento Administrativo	0215 070109	O	10	5	85	01/2014	07/2015	500,00	74.540,00	75.040,00	0,00	0,00	0,00	0,00	0,00
02	221	2013/8	4	Equipamento Diverso	0215 07011002	O	10	5	85	01/2014	05/2015	500,00	109.040,00	109.540,00	0,00	0,00	0,00	0,00	0,00
02	221	2013/8	5	Equipamento Informático	0215 070107	O	10	5	85	01/2014	07/2015	500,00	169.420,00	169.920,00	0,00	0,00	0,00	0,00	0,00
02	221	2014/5005		Unidades de Saúde Familiar															
02	221	2014/50051		Serviços de Fiscalização - US Esgueira	0211 020214	O	15		85	01/2014	03/2015	20.500,00	6.685,00	27.185,00	0,00	0,00	0,00	0,00	0,00
											Totais do Programa 221:	682.357,75	1.089.997,95	1.772.355,70	0,00	32.851,58	32.851,58	4,81	1,85
02	232	Ação social																	
02	232	2003/55		Reabilitação de Edifícios Sociais															
02	232	2003/55	1	Reabilitação de edifícios	0215 07010307	E	100			01/2003	12/2014	24.615,00	0,00	24.615,00	80.602,00	0,00	80.602,00	0,00	76,61
02	232	2004/5046		Protocolos e Subsídios na área da Acção Social															
02	232	2004/50463		Comparticipações de Capital	0219 080701	T	100			01/2004	12/2018	700.595,00	1.466.655,00	2.167.250,00	1.695.886,67	105.651,48	1.801.538,15	15,08	46,63
02	232	2013/5005		Parceira para a Gestão Integrada dos Transportes Sociais															
02	232	2013/50051		Transportes	0219 05010101	T	100			01/2013	12/2014	0,00	0,00	0,00	0,00	0,00	0,00	0,00	0,00
02	232	2014/12		Reabilitação de Edifícios Sociais															
02	232	2014/12	1	Reabilitação de edifícios	0215 07010307	E	100			01/2014	12/2014	10.000,00	0,00	10.000,00	0,00	0,00	0,00	0,00	0,00
											Totais do Programa 232:	735.210,00	1.466.655,00	2.201.865,00	1.776.488,67	105.651,48	1.882.140,15	14,37	47,31
02	241	Habitação																	
02	241	2003/59		Habitções Sociais e Outras															
02	241	2003/59	1	Construção e Reabilitação	0215 07010201	E	100			01/2003	12/2014	14.053,16	0,00	14.053,16	1.920.801,46	6.600,58	1.927.402,04	46,97	99,61
02	241	2003/59	2	Reparação e Recuperação	0215 07010203	E	100			01/2004	12/2014	42.000,00	0,00	42.000,00	25.156,00	0,00	25.156,00	0,00	37,46
02	241	2003/59	3	Reabilitação e Recuperação	0215 07010307	E	100			01/2013	12/2014	49.805,00	0,00	49.805,00	0,00	0,00	0,00	0,00	0,00
02	241	2014/13		Habitções Sociais e Outras															
02	241	2014/13	1	Reabilitação e Recuperação	0215 07010307	E	100			01/2014	12/2014	50.000,00	0,00	50.000,00	0,00	0,00	0,00	0,00	0,00
											Totais do Programa 241:	155.858,16	0,00	155.858,16	1.945.957,46	6.600,58	1.952.558,04	4,23	92,90

Execução Anual das Grandes Opções do Plano

CÂMARA MUNICIPAL DE AVEIRO

Ano: 2014

(designação da autarquia local)

(unidade: €)

Obj	Prog	Projeto		Designação	Código Classificação Orçamental	Forma de Realiz	Fonte Financiamento (%)			Datas (Mês/Ano)		Montante Previsto			Montante executado			Nível Execução Anual (%)	Nível Execução Global (%)
		Ano / Nº	Ação				AC	AA	FC	Inicio	Fim	Ano	Anos seguintes	Total	Anos Anteriores	Ano	Total		
02																			
02	242																		
02	242	2003/70																	
02	242	2003/70	3		0215 07010401	E	100		01/2010	12/2014	62.853,00	0,00	62.853,00	0,00	0,00	0,00	0,00	0,00	0,00
02	242	2004/79																	
02	242	2004/79	6		0214 070101	O	100		01/2004	12/2014	4.396.600,00	0,00	4.396.600,00	4.125.496,75	914.462,81	5.039.959,56	20,80	59,14	
02	242	2004/79	10		0214 07010307	O	100		01/2004	12/2014	88.015,00	0,00	88.015,00	840.253,89	0,00	840.253,89	0,00	90,52	
02	242	2009/49																	
02	242	2009/49	1																
02	242	2009/49	1/1		0209 07011002	E	15	85	12/2012	12/2014	106.993,69	0,00	106.993,69	23.532,48	83.435,33	106.967,81	77,98	81,95	
02	242	2009/49	1/2		0209 070107	E	15	85	12/2012	12/2014	69.151,31	0,00	69.151,31	490,00	61.281,29	61.771,29	88,62	88,70	
02	242	2009/49	1/3		0209 070108	O	15	85	12/2012	12/2014	18.455,00	0,00	18.455,00	0,00	14.071,71	14.071,71	76,25	76,25	
02	242	2009/49	1/4		0215 07010413	E	78	22	01/2011	12/2014	743.853,95	0,00	743.853,95	103.776,35	506.784,71	610.561,06	68,13	72,03	
02	242	2009/49	2		0215 07010413	E	26	74	01/2010	12/2014	96.419,43	0,00	96.419,43	679.600,64	86.056,00	765.656,64	89,25	98,66	
02	242	2009/49	3		0215 07010307	E	15	85	01/2009	12/2014	68.000,00	0,00	68.000,00	611.028,67	1.684,29	612.712,96	2,48	90,23	
02	242	2009/49	4		0215 07010307	E	70	30	01/2010	12/2014	71.230,00	0,00	71.230,00	547.521,41	0,00	547.521,41	0,00	88,49	
02	242	2009/49	6		0215 07010405	E	100		01/2011	12/2014	20.100,00	0,00	20.100,00	320.440,09	4.093,12	324.533,21	20,36	95,30	
02	242	2009/49	7		0215 07010405	E	24	76	01/2011	12/2014	51.747,20	0,00	51.747,20	259.166,97	29.977,30	289.144,27	57,93	93,00	
02	242	2009/49	8		0215 07010405	E	39	61	01/2010	12/2014	154.335,00	0,00	154.335,00	319.348,01	4.058,61	323.406,62	2,63	68,27	
02	242	2009/49	9		0215 07010307	E	20	80	01/2011	12/2014	56.816,50	0,00	56.816,50	119.474,97	35.932,72	155.407,69	63,24	88,15	
02	242	2009/49	13		0209 07011002	O	100		01/2009	12/2014	0,00	0,00	9.840,00	0,00	9.840,00	0,00	100,00		
02	242	2009/49	15		0215 07010413	E	15	85	11/2012	12/2014	158.475,00	0,00	158.475,00	0,00	57.894,12	57.894,12	36,53	36,53	
02	242	2009/49	16		0215 07010413	E	15	85	01/2014	12/2015	216.240,00	300.000,00	516.240,00	3.098,42	0,00	3.098,42	0,00	0,60	
02	242	2009/49	17		0215 07010405	E	15	85	04/2014	12/2014	110.240,00	0,00	110.240,00	0,00	27.015,56	27.015,56	24,51	24,51	
02	242	2009/49	18		0215 07010413	E	15	85	05/2014	12/2014	129.320,00	0,00	129.320,00	0,00	12.674,95	12.674,95	9,80	9,80	
02	242	2009/49	19		0215 07010405	E	15	85	05/2014	12/2014	142.260,00	0,00	142.260,00	0,00	22.541,27	22.541,27	15,85	15,85	
02	242	2009/49	20		0215 07010404	E	15	85	05/2014	12/2014	27.560,00	0,00	27.560,00	0,00	7.459,70	7.459,70	27,07	27,07	
02	242	2009/49	21		0215 07010401	E	15	85	05/2014	12/2014	71.460,00	0,00	71.460,00	0,00	19.488,93	19.488,93	27,27	27,27	
02	242	2009/5016																	
02	242	2009/5016	1		0201 08050104	T	100		01/2009	12/2015	1.236.320,00	1.155.275,00	2.391.595,00	219.560,00	0,00	219.560,00	0,00	8,41	
02	242	2009/5051																	
02	242	2009/5051	1/1		0209 020214	O	15	85	01/2009	12/2014	4.950,00	0,00	4.950,00	94.050,00	0,00	94.050,00	0,00	95,00	
02	242	2009/5051	1/2		0209 020214	O	15	85	01/2009	12/2014	9.748,00	0,00	9.748,00	62.453,87	9.747,14	72.201,01	99,99	100,00	

Execução Anual das Grandes Opções do Plano

CÂMARA MUNICIPAL DE AVEIRO

Ano: 2014

(designação da autarquia local)

(unidade: €)

Obj.	Prog.	Projeto		Designação	Código Classificação Orçamental	Forma de Realiz.	Fonte Financiamento (%)			Datas (Mês/Ano)		Montante Previsto			Montante executado			Nível Execução Anual (%)	Nível Execução Global (%)
		Ano / Nº	Ação				AC	AA	FC	Inicio	Fim	Ano	Anos seguintes	Total	Anos Anteriores	Ano	Total		
02				OBJECTIVOS SOCIAIS															
02	242			Ordenamento do Território															
02	242	2009/50513		Animação e Divulgação	0209 02022503	O	15	85	01/2010	12/2014	7.845,00	0,00	7.845,00	38.765,15	0,00	38.765,15	0,00	83,17	
02	242	2009/50515		Outros Trabalhos Especializados - Animação e Divulgação	0209 020220	O	15	85	01/2009	12/2014	15.491,00	0,00	15.491,00	16.496,05	0,00	16.496,05	0,00	51,57	
02	242	2009/50517		Outros Serviços - Animação e Divulgação	0209 02022599	O	15	85	01/2009	12/2014	115,00	0,00	115,00	2.816,99	0,00	2.816,99	0,00	96,08	
02	242	2009/505110		Seguros - Animação e Divulgação	0209 020212	O	15	85	01/2009	12/2014	63,00	0,00	63,00	2.439,48	0,00	2.439,48	0,00	97,48	
02	242	2011/13		Cartografia Digital															
02	242	2011/13	1	Cartografia Digital Escala 1:2000	0207 070115	O	100		01/2011	12/2014	82.230,00	0,00	82.230,00	0,00	74.002,96	74.002,96	90,00	90,00	
02	242	2014/14		Arranjos Exteriores e Outras Construções															
02	242	2014/14	1	Arranjos Exteriores e Outras Construções	0215 07010413	E	100		01/2014	12/2014	33.800,00	0,00	33.800,00	0,00	3.955,52	3.955,52	11,70	11,70	
02	242	2014/14	2	Mobiliário Urbano e Equipamento Diverso	0215 07011002	E	100		01/2014	12/2014	20.000,00	0,00	20.000,00	0,00	0,00	0,00	0,00	0,00	
02	242	2014/15		Património Imobiliário - Terrenos e Edifícios															
02	242	2014/15	1	Terrenos rústicos e urbanos	0214 070101	O	100		01/2014	12/2014	1.318.250,00	0,00	1.318.250,00	0,00	24.465,00	24.465,00	1,86	1,86	
02	242	2014/15	2	Edifícios	0214 07010307	O	100		01/2014	12/2014	80.000,00	0,00	80.000,00	0,00	0,00	0,00	0,00	0,00	
02	242	2014/5006		Reabilitação e reconversão do Rossio e Zona Central até à Lota															
02	242	2014/50061		Estudo - Concurso de Ideias	0215 020214	O	100		01/2014	12/2014	25.000,00	0,00	25.000,00	0,00	0,00	0,00	0,00	0,00	
							Totais do Programa 242:			9.693.937,08	1.455.275,00	11.149.212,08	8.399.650,19	2.001.083,04	10.400.733,23	20,64	53,20		
02	246			Protecção do meio ambiente e conservação da Natureza															
02	246	2003/101		Arranjos Exteriores e Outras Construções Diversas															
02	246	2003/101	1	Arranjos Exteriores e Outras Construções	0215 07010413	E	100		01/2010	12/2014	3.409,14	0,00	3.409,14	127.498,00	815,57	128.313,57	23,92	98,02	
02	246	2003/101	2	Equipamentos do Domínio Público	0215 070306	O	100		01/2009	12/2014	9.710,00	0,00	9.710,00	32.573,48	9.707,78	42.281,26	99,98	99,99	
02	246	2013/16		CMIA - Centro de Monitorização e Interpretação Ambiental															
02	246	2013/16	1	CMIA - Centro de Monitorização e Interpretação Ambiental	0215 07010307	E	15	85	01/2013	12/2014	195.070,00	0,00	195.070,00	0,00	10.005,31	10.005,31	5,13	5,13	
02	246	2013/16	2	Equipamento Informático	0220 070107	O	15	85	01/2013	12/2014	12.470,00	0,00	12.470,00	0,00	0,00	0,00	0,00	0,00	
02	246	2013/16	3	Mobiliário CMIA	0220 070109	O	15	85	01/2013	10/2014	8.315,00	0,00	8.315,00	0,00	0,00	0,00	0,00	0,00	
02	246	2013/16	4	Equipamento Diverso	0220 07011002	O	15	85	01/2013	10/2014	59.140,00	0,00	59.140,00	0,00	0,00	0,00	0,00	0,00	
							Totais do Programa 246:			288.114,14	0,00	288.114,14	160.071,48	20.528,66	180.600,14	7,13	40,30		
02	251			Cultura															
02	251	2003/116		Recuperação de Espaços Culturais - Obras e Fornecimentos															
02	251	2003/116	1	Remodelação do Edifício do CCCA															
02	251	2003/116	1/1	Equipamentos Diversos	0215 07011002	O	100		01/2012	12/2014	145,00	0,00	145,00	633,45	0,00	633,45	0,00	81,37	
02	251	2003/116	1/2	Equipamento Diverso	0220 07011002	O	100		01/2013	12/2014	113.466,06	0,00	113.466,06	107.994,00	2.950,24	110.944,24	2,60	50,10	
02	251	2003/116	1/3	Remodelação do Edifício do CCCA	0215 07010301	E	100		01/2003	12/2003	25.750,00	0,00	25.750,00	20.000,00	0,00	20.000,00	0,00	43,72	
02	251	2003/116	2	Construção e Recuperação	0215 07010307	E	100		01/2013	12/2014	25.165,00	0,00	25.165,00	0,00	0,00	0,00	0,00	0,00	
02	251	2003/116	9	Esculturas Urbanas e Peças Museu	0220 070112	O	100		01/2011	12/2014	34.315,00	0,00	34.315,00	32.351,00	21.200,00	53.551,00	61,78	80,33	
02	251	2011/5014		Parcerias para dinamização cultural no Concelho de Aveiro															
02	251	2011/5014	2	Associação Musical das Beiras	0220 040701	T	100		01/2011	12/2014	73.085,00	0,00	73.085,00	72.065,00	0,00	72.065,00	0,00	49,65	

Execução Anual das Grandes Opções do Plano

CÂMARA MUNICIPAL DE AVEIRO

Ano: 2014

(designação da autarquia local)

(unidade: €)

Obj	Prog	Projeto		Designação	Código Classificação Orçamental	Forma de Realiz	Fonte Financiamento (%)			Datas (Mês/Ano)		Montante Previsto			Montante executado			Nível Execução Anual (%)	Nível Execução Global (%)
		Ano / Nº	Ação				AC	AA	FC	Inicio	Fim	Ano	Anos seguintes	Total	Anos Anteriores	Ano	Total		
02				OBJECTIVOS SOCIAIS															
02	251			Cultura															
02	251	2012/13		Partage Plus															
02	251	2012/13	1	Equipamento Informático	0220 070107	O	50	50	01/2013	12/2014	12 450,00	0,00	12 450,00	12 449,89	0,00	12 449,89	0,00	50,00	
02	251	2012/13	2	Software	0220 070108	O	50	50	01/2013	12/2014	0,00	0,00	0,00	1 499,36	0,00	1 499,36	0,00	100,00	
02	251	2012/5008		Partage Plus															
02	251	2012/50082		Serviços diversos	0220 020220	O	50	50	01/2013	12/2014	6 180,00	0,00	6 180,00	5 884,50	0,00	5 884,50	0,00	48,78	
02	251	2012/50083		Viagens e alojamento	0220 020213	O	50	50	01/2012	12/2014	2 000,00	0,00	2 000,00	1 600,00	0,00	1 600,00	0,00	44,44	
02	251	2012/5013		CreArt															
02	251	2012/50131		Publicidade	0220 020217	O	50	50	01/2012	12/2014	0,00	1 750,00	1 750,00	0,00	0,00	0,00	0,00	0,00	
02	251	2012/50132		Viagens e Alojamento	0220 020213	O	50	50	05/2012	04/2017	3 600,00	0,00	11 800,00	676,97	0,00	676,97	0,00	5,43	
02	251	2012/50133		Transportes	0220 020210	O	50	50	01/2012	12/2016	0,00	42 200,00	42 200,00	0,00	0,00	0,00	0,00	0,00	
02	251	2012/50134		Outros Trabalhos Especializados	0220 020220	O	50	50	01/2013	04/2017	15 848,00	57 750,00	73 598,00	1 331,48	0,00	1 331,48	0,00	1,78	
02	251	2012/50135		Outros bens	0220 020121	O	50	50	01/2012	12/2017	1 000,00	3 600,00	4 600,00	0,00	0,00	0,00	0,00	0,00	
02	251	2012/50136		Outros Serviços	0220 02022599	O	100		01/2012	12/2016	1 000,00	20 800,00	21 800,00	0,00	0,00	0,00	0,00	0,00	
02	251	2012/50137		Seguros	0220 020212	O	50	50	01/2012	12/2014	0,00	500,00	500,00	0,00	0,00	0,00	0,00	0,00	
02	251	2012/50138		Comunicações	0220 020209	O	50	50	01/2012	12/2014	0,00	1 700,00	1 700,00	0,00	0,00	0,00	0,00	0,00	
02	251	2012/50139		Seminários	0220 020216	O	50	50	01/2012	12/2016	0,00	16 000,00	16 000,00	0,00	0,00	0,00	0,00	0,00	
02	251	2013/5007		RUCI - Programação Cultural em Rede															
02	251	2013/50071		Produção e Aquisição de Espetáculos	0220 02022503	O	15	85	01/2013	12/2014	35 320,00	0,00	35 320,00	1 537,50	35 311,03	36 848,53	99,97	99,98	
02	251	2013/50072		Transferencia CIRA	0220 04050104	T	100		01/2013	07/2014	5 755,00	0,00	5 755,00	0,00	0,00	0,00	0,00	0,00	
02	251	2013/5008		Museu da Cidade de Aveiro [setor permanente]															
02	251	2013/50081		Material grafico	0220 020220	O	100		01/2013	12/2014	5 890,00	0,00	5 890,00	900,00	0,00	900,00	0,00	13,25	
02	251	2014/16		RUCI - Centro de Saberes															
02	251	2014/16	1	Equipamento	0220 07011002	O	15	85	01/2014	12/2014	3 485,00	0,00	3 485,00	0,00	0,00	0,00	0,00	0,00	
02	251	2014/5007		RUCI - Centro de Saberes															
02	251	2014/50071		Serviços de Web design e digitalização	0220 020220	O	15	85	01/2014	12/2015	56 500,00	32 500,00	89 000,00	0,00	0,00	0,00	0,00	0,00	
02	251	2014/50072		Transferência CIRA	0220 04050104	O	100		01/2014	12/2014	4 510,00	0,00	4 510,00	0,00	0,00	0,00	0,00	0,00	
02	251	2014/50073		Outros serviços especializados	0220 02022599	O	15	85	01/2014	12/2015	100 000,00	56 800,00	156 800,00	0,00	0,00	0,00	0,00	0,00	
02	251	2014/50074		Inserção em redes/parcerias	0220 06020305	O	15	85	01/2014	12/2015	6 500,00	5 000,00	11 500,00	0,00	0,00	0,00	0,00	0,00	
02	251	2014/50075		Deslocações e estadas	0220 020213	O	15	85	01/2014	12/2015	12 500,00	10 000,00	22 500,00	0,00	0,00	0,00	0,00	0,00	
02	251	2014/50076		Evento final e tertúlias	0220 020216	O	15	85	01/2014	12/2015	15 000,00	6 000,00	21 000,00	0,00	0,00	0,00	0,00	0,00	
02	251	2014/50077		Disseminação e divulgação	0220 020217	O	15	85	01/2014	12/2015	5 000,00	3 000,00	8 000,00	0,00	0,00	0,00	0,00	0,00	
02	251	2014/5008		Apoio ao Movimento Associativo Juvenil															
02	251	2014/50081		FMAJU - Programa Municipal de Apoio à Iniciativa Jovem	0221 040701	T	100		01/2014	12/2014	2 500,00	0,00	2 500,00	0,00	0,00	0,00	0,00	0,00	
02	251	2014/5009		Museus e Dinamização Cultural															
02	251	2014/50091		Outros Serviços	0220 02022599	O	100		01/2014	12/2014	10 000,00	0,00	10 000,00	0,00	0,00	0,00	0,00	0,00	
02	251	2014/50092		Instituições sem fins lucrativos	0220 040701	T	100		01/2014	12/2014	58 000,00	0,00	58 000,00	0,00	0,00	0,00	0,00	0,00	
02	251	2014/50093		Outros trabalhos especializados	0220 020220	O	100		01/2014	12/2014	7 660,00	0,00	7 660,00	0,00	0,00	0,00	0,00	0,00	
02	251	2014/50094		Animação Sócio Cultural, Recreativa e Desportiva	0220 02022503	O	100		01/2014	12/2014	16 500,00	0,00	16 500,00	0,00	0,00	0,00	0,00	0,00	

Execução Anual das Grandes Opções do Plano

CÂMARA MUNICIPAL DE AVEIRO

Ano: 2014

(designação da autarquia local)

(unidade: €)

Obj	Prog	Projeto		Designação	Código Classificação Orçamental	Forma de Realiz	Fonte Financiamento (%)			Datas (Mês/Ano)			Montante Previsto			Montante executado			Nível Execução Anual (%)	Nível Execução Global (%)
		Ano / Nº	Ação				AC	AA	FC	Início	Fim	Ano	Anos seguintes	Total	Anos Anteriores	Ano	Total			
02				OBJECTIVOS SOCIAIS																
02	251			Cultura																
02	251	2014/50095		Locação de outros bens	0220 020208	O	100		01/2014	12/2014	7.500,00	0,00	7.500,00	0,00	0,00	0,00	0,00	0,00	0,00	0,00
02	251	2014/5010		Art Nouveau & Ecologie																
02	251	2014/50101		Outros trabalhos especializados	0220 020220	O	50	50	01/2014	12/2015	5.000,00	5.000,00	10.000,00	0,00	0,00	0,00	0,00	0,00	0,00	0,00
02	251	2014/50102		Viagens e alojamento	0220 020213	O	50	50	01/2014	12/2015	3.500,00	3.500,00	7.000,00	0,00	0,00	0,00	0,00	0,00	0,00	0,00
02	251	2014/5011		CoopRoute																
02	251	2014/50111		Deslocações e estadas	0220 020213	O	25	75	01/2014	12/2015	2.195,00	1.000,00	3.195,00	0,00	0,00	0,00	0,00	0,00	0,00	0,00
				Totais do Programa 251:							677.319,06	275.300,00	952.619,06	258.923,15	59.461,27	318.384,42	8,78	26,28		
02	252			Desporto, recreio e lazer																
02	252	2003/141		Obras de Beneficiação em Instalações Desportivas Diversas																
02	252	2003/141	5	Terrenos para o PDA	0214 070101	O	100		01/2004	12/2014	8.150,00	0,00	8.150,00	275.404,80	0,00	275.404,80	0,00	97,13		
02	252	2009/46		Centro de Alto Rendimento de Surf																
02	252	2009/46	1	Edifício do Car-Surf	0215 07010302	E	15	85	01/2009	12/2014	328.210,96	0,00	328.210,96	599.721,04	29.276,18	628.997,22	8,92	67,78		
02	252	2009/46	2	Equipamento Diverso	0215 07011002	E	31	69	01/2014	12/2014	27.880,00	0,00	27.880,00	0,00	0,00	0,00	0,00	0,00	0,00	0,00
02	252	2009/46	3	Equipamento administrativo	0215 070109	O	31	69	01/2014	12/2014	14.560,00	0,00	14.560,00	0,00	0,00	0,00	0,00	0,00	0,00	0,00
02	252	2009/46	4	Equipamento Informático	0215 070107	O	31	69	01/2014	12/2014	25.000,00	0,00	25.000,00	0,00	0,00	0,00	0,00	0,00	0,00	0,00
02	252	2010/5014		Parcerias para dinamização desportiva no Concelho																
02	252	2010/50141		Comparticipações Correntes	0221 040701	T	100		01/2010	12/2014	21.800,00	0,00	21.800,00	562.202,00	0,00	562.202,00	0,00	96,27		
02	252	2010/50142		Comparticipações de Capital	0221 080701	T	100		01/2010	12/2014	1.466.235,00	0,00	1.466.235,00	1.203.896,50	0,00	1.203.896,50	0,00	45,09		
				Totais do Programa 252:							1.891.835,96	0,00	1.891.835,96	2.641.224,34	29.276,18	2.670.500,52	1,55	58,91		
				Totais do Objetoivo 02:							19.251.947,51	10.300.202,95	29.552.150,46	20.206.469,65	3.653.362,91	23.859.832,56	18,98	47,95		

Execução Anual das Grandes Opções do Plano

CÂMARA MUNICIPAL DE AVEIRO

Ano: 2014

(designação da autarquia local)

(unidade: €)

Obj	Prog	Projeto		Designação	Código Classificação Orçamental	Forma de Realiz	Fonte Financiamento (%)			Datas (Mês/Ano)		Montante Previsto			Montante executado			Nível Execução Anual (%)	Nível Execução Global (%)			
		Ano / Nº	Ação				AC	AA	FC	Inicio	Fim	Ano	Anos seguintes	Total	Anos Anteriores	Ano	Total					
03		OBJECTIVOS ECONÓMICOS																				
03	310	Agricultura, pecuária, silvicultura, caça e pesca																				
03	310	2008/40		Núcleo de Apoio à Pesca em S. Jacinto																		
03	310	2008/40	1	Núcleo de Apoio à Pesca em S. Jacinto		0215 07010413	E	38	62	01/2008	12/2014	865.290,00	0,00	865.290,00	27.574,24	145.672,31	173.246,55	16,84	19,40			
												Totais do Programa 310:			865.290,00	0,00	865.290,00	27.574,24	145.672,31	173.246,55	16,84	19,40
03	320	Industria e energia																				
03	320	2003/160		Terrenos em áreas Industriais e outras																		
03	320	2003/160	1	Terrenos em áreas Industriais e outras		0214 070101	O	100		01/2003	12/2014	124.060,00	0,00	124.060,00	546.432,50	0,00	546.432,50	0,00	81,50			
03	320	2003/162		Rede IP e Infraestruturas de Distribuição de Energia Elétrica do Concelho																		
03	320	2003/162	1	Extensão da Iluminação Pública do Concelho		0215 07010404	E	100		01/2005	12/2014	6.550,00	0,00	6.550,00	400.236,52	0,00	400.236,52	0,00	98,39			
03	320	2003/162	2	Infraestruturas Eléctricas e Telecomunicações		0215 07010410	E	100		01/2003	12/2014	76.305,00	0,00	76.305,00	765.408,00	0,00	765.408,00	0,00	90,93			
03	320	2014/17		Limitador de potência sonora																		
03	320	2014/17	1	Equipamento		0212 07011002	O	100		01/2014	12/2014	2.000,00	0,00	2.000,00	0,00	0,00	0,00	0,00	0,00			
03	320	2014/18		Eficiência Energética e Infraestruturação																		
03	320	2014/18	1	Infraestruturas de extensão da rede de IP		0215 07010404	E	100		01/2014	12/2014	10.000,00	0,00	10.000,00	0,00	657,20	657,20	6,57	6,57			
03	320	2014/18	2	Execução de infraestruturas		0215 07010404	E	100		01/2014	12/2014	10.000,00	0,00	10.000,00	0,00	0,00	0,00	0,00	0,00			
03	320	2014/18	3	Equipamentos		0215 07010410	O	100		01/2014	12/2014	36.000,00	0,00	36.000,00	0,00	0,00	0,00	0,00	0,00			
03	320	2014/18	4	Retificação dos horários da IP		0215 07010404	E	100		01/2014	12/2014	1.260,00	0,00	1.260,00	0,00	0,00	0,00	0,00	0,00			
03	320	2014/5012		INFINITE SOLUTIONS - Fundo Municipal de Eficiência Energética																		
03	320	2014/5012	1	Workshops / Divulgação / Promoção		0209 020220	O	25	75	01/2014	06/2016	2.785,00	5.570,00	8.355,00	0,00	0,00	0,00	0,00	0,00			
03	320	2014/5012	2	Estudos e Consultadonia		0209 020214	O	25	75	01/2014	06/2016	500,00	1.000,00	1.500,00	0,00	0,00	0,00	0,00	0,00			
03	320	2014/5012	3	Viagens e Alojamento		0209 020213	O	25	75	01/2014	07/2016	3.575,00	7.150,00	10.725,00	0,00	0,00	0,00	0,00	0,00			
03	320	2014/5012	4	Outros Serviços		0209 0202599	O	25	75	01/2014	06/2016	720,00	1.440,00	2.160,00	0,00	0,00	0,00	0,00	0,00			
												Totais do Programa 320:			273.755,00	15.160,00	288.915,00	1.712.077,02	657,20	1.712.734,22	0,24	85,59
03	331	Transportes rodoviários																				
03	331	2002/5128		Supressão e Reconversão de Passagens Nível																		
03	331	2002/5128	1	Protocolo REFER - Município de Aveiro		0215 05010102	T	100		03/2002	12/2016	413.355,00	90.120,00	503.475,00	564.025,58	0,00	564.025,58	0,00	52,84			
03	331	2003/77		Protocolo de Modernização da Linha do Norte - REFER																		
03	331	2003/77	1	Interface Rodoferroviário		0216 07010413	E	100		01/2003	12/2026	654.605,00	0,00	654.605,00	0,00	0,00	0,00	0,00	0,00			
03	331	2003/77	2	Prolongamento da Av. Dr. Lourenço Peixinho		0216 07010401	E	100		01/2003	12/2026	0,00	8.446.455,00	8.446.455,00	0,00	0,00	0,00	0,00	0,00			
03	331	2003/77	3	Passagem Superior da Quinta do Cruzeiro		0216 07010401	E	100		01/2003	12/2026	85.055,00	1.753.545,00	1.838.600,00	0,00	0,00	0,00	0,00	0,00			
03	331	2003/77	4	Expropriações e Outros		0216 070101	O	100		01/2003	12/2026	434.715,00	0,00	434.715,00	0,00	0,00	0,00	0,00	0,00			
03	331	2003/176		Beneficiação de Arruamentos e Obras Complementares no Concelho																		
03	331	2003/176	1	Arranjos Urbanísticos nas Freguesias																		
03	331	2003/176	1/1	Rede Interna de Acessos Directos - 1ª Fase		0201 07010401	E	100		01/2003	12/2014	1.944.750,00	0,00	1.944.750,00	10.148.671,00	0,00	10.148.671,00	0,00	83,92			
03	331	2003/176	1/2	Arranjos Urbanísticos nas Freguesias		0216 07010413	E	100		01/2003	12/2014	188.295,00	0,00	188.295,00	498.362,00	0,00	498.362,00	0,00	72,58			
03	331	2003/176	2	Beneficiação de Arruamentos		0216 07010401	E	100		01/2003	12/2014	1.722.573,90	0,00	1.722.573,90	10.406.068,00	244.414,71	10.650.482,71	14,19	87,81			
03	331	2003/176	3	Bens e Serviços de Sinalização e Trânsito		0216 07010409	O	100		01/2004	12/2014	41.365,00	0,00	41.365,00	732.414,00	16.362,69	748.776,69	39,56	96,77			

Execução Anual das Grandes Opções do Plano

CÂMARA MUNICIPAL DE AVEIRO

Ano: 2014

(designação da autarquia local)

(unidade: €)

Obj	Prog	Projeto	Designação	Código Classificação Orçamental	Forma de Realiz	Fonte Financiamento (%)			Datas (Mês/Ano)		Montante Previsto			Montante executado			Nível Execução Anual (%)	Nível Execução Global (%)
						AC	AA	FC	Início	Fim	Ano	Anos seguintes	Total	Anos Anteriores	Ano	Total		
03			OBJECTIVOS ECONÓMICOS															
03	331		Transportes rodoviários															
03	331	2003/176 4	Infraestruturas de Águas Pluviais	0216 07010402	E		100		01/2003	12/2014	35.890,00	0,00	35.890,00	483.643,00	0,00	483.643,00	0,00	93,09
03	331	2003/5155	Protocolo de Modernização da Linha do Norte - REFER															
03	331	2003/5155 1	Serviços de Gestão, Fiscalização e Projectos	0216 020214	O		100		01/2003	12/2026	1.651.965,00	0,00	1.651.965,00	0,00	0,00	0,00	0,00	
03	331	2003/5155 2	Compensações e Indemnizações	0216 06020305	O		100		01/2003	12/2026	558.705,00	0,00	558.705,00	0,00	0,00	0,00	0,00	
03	331	2009/5049	Plano Municipal de Mobilidade															
03	331	2009/5049 1	Relatório - Mobilidade Sustentável em Aveiro	0212 020214	O	50	50		01/2009	12/2014	36.815,00	0,00	36.815,00	46.678,50	0,00	46.678,50	0,00	55,91
03	331	2013/5012	SITE - Mobilidade Inteligente															
03	331	2013/5012 1	Seminários	0212 020216	O		40	60	01/2013	12/2014	5.061,50	0,00	5.061,50	3.100,32	4.209,06	7.309,38	83,16	89,56
03	331	2013/5012 2	Promoção	0212 020220	O		40	60	01/2014	12/2014	2.500,00	0,00	2.500,00	0,00	799,50	799,50	31,98	31,98
03	331	2013/5012 3	Prestação de Serviços / Estudos	0212 020214	O		40	60	01/2013	12/2014	78.318,84	0,00	78.318,84	27.060,00	75.368,07	102.428,07	96,23	97,20
03	331	2013/5012 4	Viagens e Alojamento	0212 020213	O		40	60	01/2014	12/2014	4.634,41	0,00	4.634,41	0,00	2.600,54	2.600,54	56,11	56,11
03	331	2013/5012 5	Divulgação	0212 020217	O		40	60	01/2014	12/2014	3.500,00	0,00	3.500,00	0,00	0,00	0,00	0,00	0,00
03	331	2014/19	SITE - Mobilidade Inteligente															
03	331	2014/19 1	Equipamento/Sistema	0212 07011002	O		92	8	01/2014	12/2014	0,00	0,00	0,00	0,00	0,00	0,00	0,00	0,00
03	331	2014/20	Planeamento Municipal de Infraestruturas Vianas e Urbanas															
03	331	2014/20 1	Beneficiação de arruamentos no Concelho	0216 07010401	E		100		01/2014	12/2014	772.000,00	0,00	772.000,00	0,00	0,00	0,00	0,00	0,00
03	331	2014/20 2	Reabilitação de passeios na cidade	0216 07010409	E		100		01/2014	12/2014	50.000,00	0,00	50.000,00	0,00	0,00	0,00	0,00	0,00
03	331	2014/20 3	Arranjos Urbanísticos	0216 07010413	E		100		01/2014	12/2014	205.326,38	0,00	205.326,38	0,00	0,00	0,00	0,00	0,00
03	331	2014/5013	Mobilidade - Participação pública															
03	331	2014/5013 1	Participação em seminários e workshops	0212 020216	O		100		01/2014	12/2014	1.000,00	0,00	1.000,00	0,00	0,00	0,00	0,00	0,00
03	331	2014/5013 2	Divulgação e publicitação de ações	0212 020217	O		100		01/2014	12/2014	1.000,00	0,00	1.000,00	0,00	0,00	0,00	0,00	0,00
			Totais do Programa 331:								8.891.430,03	10.290.120,00	19.181.550,03	22.910.022,40	343.754,57	23.253.776,97	3,87	55,25
03	333		Transportes fluviais															
03	333	2003/252	Reabilitação e Equipamentos para os Canais da Ria de Aveiro															
03	333	2003/252 1	Obras de Reabilitação e Equipamento	0215 07010413	E		100		01/2003	12/2014	200.350,00	0,00	200.350,00	8.279.502,00	134.515,29	8.414.017,29	67,14	99,22
03	333	2014/5014	Regulador do Nível do Canal do Paraíso															
03	333	2014/5014 1	Reparação da Comporta	0215 020220	O		100		01/2014	12/2014	25.000,00	0,00	25.000,00	0,00	0,00	0,00	0,00	0,00
			Totais do Programa 333:								225.350,00	0,00	225.350,00	8.279.502,00	134.515,29	8.414.017,29	59,69	98,93
03	341		Mercados e Feiras															
03	341	2003/256	Parque de Exposições de Aveiro e Mercados Municipais															
03	341	2003/256 1	Terrenos	0214 070101	O		100		01/2004	12/2014	68.695,00	0,00	68.695,00	53.900,00	0,00	53.900,00	0,00	43,97
03	341	2003/256 2	Parque de Feiras, Mercados Municipais e Abastecedor	0215 07010303	E		100		01/2003	12/2014	88.645,00	0,00	88.645,00	10.071.080,43	0,00	10.071.080,43	0,00	99,13
03	341	2003/256 4	Equipamento Básico	0220 07011002	O		100		01/2010	12/2014	735,00	0,00	735,00	6.028,00	0,00	6.028,00	0,00	89,13
03	341	2012/26	Vamos ao Mercado															
03	341	2012/26 1	Requalificação do Edifício	0215 07010303	E		29	71	01/2013	12/2014	165.545,00	0,00	165.545,00	0,00	23.030,09	23.030,09	13,91	13,91
03	341	2012/26 2	Reabilitação dos Arranjos Exteriores	0215 07010413	E		29	71	01/2013	12/2014	67.369,53	0,00	67.369,53	0,00	12.398,29	12.398,29	18,40	18,40

Execução Anual das Grandes Opções do Plano

CÂMARA MUNICIPAL DE AVEIRO

Ano: 2014

(designação da autarquia local)

(unidade: €)

Obj	Prog	Projeto		Designação	Código Classificação Orçamental	Forma de Realiz	Fonte Financiamento (%)			Datas (Mês/Ano)		Montante Previsto			Montante executado			Nível Execucad Anual (%)	Nível Execução Global (%)
		Ano / Nº	Ação				AC	AA	FC	Inicio	Fim	Ano	Anos seguintes	Total	Anos Anteriores	Ano	Total		
03		OBJECTIVOS ECONÓMICOS																	
03	341	Mercados e Feiras																	
03	341	2012/26	3	Equipamentos Frio, Limpeza e Bancas	0220 07011002	O	29	71	01/2013	12/2014	90.540,00	0,00	90.540,00	0,00	8.044,20	8.044,20	8,88	8,88	
03	341	2014/21		Mercados Municipais															
03	341	2014/21	1	Intervenções nos mercados municipais	0215 07010303	E	100		01/2014	12/2014	85.000,00	0,00	85.000,00	0,00	0,00	0,00	0,00	0,00	
03	341	2014/21	2	Equipamento básico	0220 07011002	O	100		01/2014	12/2014	20.000,00	0,00	20.000,00	0,00	421,77	421,77	2,11	2,11	
		Totais do Programa 341:										586.529,53	0,00	586.529,53	10.131.008,43	43.894,35	10.174.902,78	7,48	94,94
03	342	Turismo																	
03	342	2012/31		Salicultura - Passado, Presente e Futuro															
03	342	2012/31	1	Software	0220 070108	E	39	61	01/2012	06/2014	4.920,00	0,00	4.920,00	0,00	0,00	0,00	0,00	0,00	
03	342	2012/31	3	Equipamentos e Sinalização Pedonal para trilhos	0220 07011002	O	39	61	01/2012	12/2014	38.020,00	0,00	38.020,00	0,00	0,00	0,00	0,00	0,00	
03	342	2012/5016		Salicultura - Passado, Presente e Futuro															
03	342	2012/50161		Conteúdos Multimédia e Brochura Promocional	0220 020220	O	39	61	01/2012	12/2014	13.670,00	0,00	13.670,00	18.929,70	2.103,30	21.033,00	15,39	64,52	
03	342	2014/22		Aveiro Welcome Center															
03	342	2014/22	1	Intervenções na estrutura	0220 07010301	E	100		01/2014	12/2014	1.000,00	0,00	1.000,00	0,00	0,00	0,00	0,00	0,00	
03	342	2014/22	2	Material de transporte	0220 07010602	O	100		01/2014	12/2014	7.500,00	0,00	7.500,00	0,00	0,00	0,00	0,00	0,00	
03	342	2014/22	3	Equipamento informático	0220 070107	O	100		01/2014	12/2014	2.500,00	0,00	2.500,00	0,00	0,00	0,00	0,00	0,00	
03	342	2014/22	4	Software informático	0220 070108	O	100		01/2014	12/2014	2.500,00	0,00	2.500,00	0,00	0,00	0,00	0,00	0,00	
		Totais do Programa 342:										70.110,00	0,00	70.110,00	18.929,70	2.103,30	21.033,00	3,00	23,62
03	350	Outros																	
03	350	2011/5025		RAMPA - Plano Municipal e Plano Local															
03	350	2011/5025 1		Estudos e Projectos	0212 020214	O	28	72	01/2011	12/2014	75.135,00	0,00	75.135,00	133.774,66	63.781,90	197.556,56	84,89	94,57	
03	350	2011/5025 3		Seminários e outras acções	0212 020216	O	28	72	01/2011	12/2014	5.400,00	0,00	5.400,00	9.470,79	0,00	9.470,79	0,00	63,69	
03	350	2011/5025 5		Comunicação	0212 020220	O	28	72	01/2011	12/2014	58.515,00	0,00	58.515,00	66.971,46	21.462,89	88.434,35	36,68	70,47	
03	350	2011/5025 7		Formação Externa	0212 02022599	O	28	72	03/2012	12/2014	22.820,00	0,00	22.820,00	34.230,90	12.915,00	47.145,90	56,60	82,64	
03	350	2013/5014		JOB'TOWN - Rede Europeia para a criação de Emprego Jovem															
03	350	2013/5014 1		Viagens e Alojamento	0209 020213	O	20	80	01/2013	11/2015	9.250,00	0,00	9.250,00	4.985,66	1.700,59	6.686,25	18,38	46,97	
03	350	2013/5014 2		Seminário	0209 020216	O	20	80	01/2014	12/2014	8.510,00	0,00	8.510,00	0,00	7.928,45	7.928,45	93,17	93,17	
03	350	2013/5014 3		Promoção, Divulgação e Dinamização do projeto	0209 020220	O	20	80	01/2014	07/2015	640,00	640,00	1.280,00	0,00	257,25	257,25	40,20	20,10	
03	350	2013/5014 5		Estudos e Apoio ROC	0209 020214	O	20	80	01/2013	06/2015	8.900,00	1.213,00	10.113,00	2.038,00	4.821,60	6.859,60	54,18	56,45	
03	350	2013/5016		EUniverCities															
03	350	2013/5016 1		Seminário e outros eventos	0209 020216	O	20	80	01/2013	12/2014	9.585,00	0,00	9.585,00	8.734,57	0,00	8.734,57	0,00	47,68	
03	350	2013/5016 2		Estudos e Consultadoria	0209 020214	O	20	80	01/2013	07/2015	8.075,60	689,00	8.764,60	688,80	4.723,20	5.412,00	58,49	57,25	
03	350	2013/5016 4		Viagens e alojamento	0209 020213	O	20	80	01/2013	07/2015	10.500,00	0,00	10.500,00	4.903,28	7.251,13	12.154,41	69,06	78,91	
03	350	2014/23		Edifício Fernando Távora															
03	350	2014/23 1		Reabilitação dos sanitários públicos	0215 07010307	E	100		01/2014	12/2014	30.000,00	0,00	30.000,00	0,00	0,00	0,00	0,00	0,00	
03	350	2014/23 2		Equipamento - Mobiliário - RUCI	0209 070109	E	15	85	01/2014	12/2014	0,00	6.150,00	6.150,00	0,00	0,00	0,00	0,00	0,00	
03	350	2014/23 3		Equipamento de Apoio - RUCI	0209 07011002	E	15	85	01/2014	05/2015	0,00	7.685,00	7.685,00	0,00	0,00	0,00	0,00	0,00	
03	350	2014/23 4		Reabilitação do Edifício - RUCI	0215 07010301	E	15	85	01/2014	06/2015	0,00	18.550,00	18.550,00	0,00	0,00	0,00	0,00	0,00	

Execução Anual das Grandes Opções do Plano

CÂMARA MUNICIPAL DE AVEIRO

Ano: 2014

(designação da autarquia local)

(unidade: €)

Obj.	Prog.	Projeto		Designação	Código Classificação Orçamental	Forma de Realiz.	Fonte Financiamento (%)			Datas (Mês/Ano)		Montante Previsto			Montante executado			Nível Execução Anual (%)	Nível Execução Global (%)
		Ano / Nº	Ação				AC	AA	FC	Início	Fim	Ano	Anos seguintes	Total	Anos Anteriores	Ano	Total		
03				OBJECTIVOS ECONÓMICOS															
03	350			Outros															
03	350	2014/23	5	Equipamento Informático - RUCI	0209 070107	E	15	85	01/2014	08/2015	0,00	3.380,00	3.380,00	0,00	0,00	0,00	0,00	0,00	0,00
03	350	2014/5015		Aveiro Empreendedor															
03	350	2014/5015 1		Promoção / Divulgação / Estudos / Auditoria	0209 020220	O	28	72	01/2014	12/2014	26.290,00	0,00	26.290,00	0,00	0,00	0,00	0,00	0,00	0,00
03	350	2014/5015 2		Protocolo com AGIR - AE	0209 040701	T	100		01/2014	12/2014	10.530,00	0,00	10.530,00	0,00	0,00	0,00	0,00	0,00	0,00
03	350	2014/5015 3		Fundo de Investimento no Concelho de Aveiro	0209 090901	O	100		01/2014	12/2014	28.500,00	28.500,00	57.000,00	0,00	0,00	0,00	0,00	0,00	0,00
03	350	2014/5015 4		Outros trabalhos Especializados - AE	0209 02022599	O	28	72	01/2014	12/2014	36.170,00	0,00	36.170,00	0,00	0,00	0,00	0,00	0,00	0,00
03	350	2014/5016		CERURBIS - Inovação na Indústria Cerâmica															
03	350	2014/5016 1		Promoção / Divulgação / Outros Serviços	0209 020220	O	25	75	01/2014	12/2014	30.725,00	0,00	30.725,00	0,00	7.697,40	7.697,40	25,05	25,05	
03	350	2014/5016 2		Estudos e Consultadoria (ROC)	0209 020214	O	25	75	01/2014	12/2014	2.405,72	0,00	2.405,72	0,00	2.064,09	2.064,09	85,80	85,80	
03	350	2014/5016 3		Viagens e Alojamento	0209 020213	O	25	75	01/2014	12/2014	4.764,28	0,00	4.764,28	0,00	1.721,00	1.721,00	36,12	36,12	
03	350	2014/5016 4		Seminário	0209 020216	O	25	75	01/2014	12/2014	16.450,00	0,00	16.450,00	0,00	5.273,64	5.273,64	32,06	32,06	
				Totais do Programa 350:							403.165,60	66.807,00	469.972,60	265.798,12	141.598,14	407.396,26	35,12	55,37	
				Totais do Objetivo 03:							11.315.630,16	10.372.087,00	21.687.717,16	43.344.911,91	812.195,16	44.157.107,07	7,18	67,90	

Execução Anual das Grandes Opções do Plano

CÂMARA MUNICIPAL DE AVEIRO

Ano: 2014

(designação da autarquia local)

(unidade: €)

Obj	Prog	Projeto		Designação	Código Classificação Orçamental	Forma de Realiz	Fonte Financiamento (%)			Datas (Mês/Ano)		Montante Previsto			Montante executado			Nível Execução Anual (%)	Nível Execução Global (%)
		Ano / Nº	Ação				AC	AA	FC	Inicio	Fim	Ano	Anos seguintes	Total	Anos Anteriores	Ano	Total		
04				OUTROS OBJECTIVOS															
04	410			Operações da dívida autárquica															
04	410	1999/280		Plano de Pormenor do Centro															
04	410	1999/280	1	1ª Fase - Leasing Imobiliário	0209 070201	O	100		04/1999	03/2022	710.000,00	5.642.000,00	6.352.000,00	12.611.682,99	708.990,18	13.320.673,17	99,86	70,24	
04	410	1999/280	2	2ª Fase - Leaseback	0209 070201	O	100		08/2003	08/2018	686.000,00	3.033.000,00	3.719.000,00	10.349.665,99	685.255,70	11.034.921,69	99,89	78,44	
04	410	2003/76		Mário Duarte															
04	410	2003/76	1	Leaseback	0209 070201	O	100		08/2003	08/2018	788.000,00	3.510.000,00	4.298.000,00	5.522.732,14	787.167,02	6.309.899,16	99,89	64,25	
				Totais do Programa 410:							2.184.000,00	12.185.000,00	14.369.000,00	28.484.081,12	2.181.412,90	30.665.494,02	99,88	71,56	
04	420			Transferências entre administrações															
04	420	2010/5023		PCI - Parque da Ciência e Inovação, S.A.															
04	420	2010/5023	2	Capital Social	0201 090701	T	100		01/2010	12/2014	131.250,00	0,00	131.250,00	56.250,00	0,00	56.250,00	0,00	30,00	
04	420	2013/5017		Sector Empresarial Local															
04	420	2013/5017	1	Consolidação Financeira - Equilíbrio de Contas	0201 04010101	T	100		01/2013	12/2014	3.196.720,00	0,00	3.196.720,00	2.073.746,89	3.055.821,64	5.129.568,53	95,59	97,33	
04	420	2013/5018		Juntas por Aveiro - Delegações de Competências															
04	420	2013/5018	1	Manutenção e Conservação de Fontes	0201 08050102	T	100		01/2013	12/2014	18.670,00	0,00	18.670,00	18.832,76	0,00	18.832,76	0,00	50,22	
04	420	2013/5018	2	Pavimentações e outras	0201 08050102	T	100		01/2013	12/2014	1.345.600,00	0,00	1.345.600,00	29.623,85	0,00	29.623,85	0,00	2,15	
04	420	2013/5018	3	Manutenção de Tanques	0201 08050102	T	100		01/2013	12/2014	8.240,00	0,00	8.240,00	7.764,36	0,00	7.764,36	0,00	48,51	
04	420	2013/5018	4	Manutenção dos Parques de Lazer	0201 08050102	T	100		01/2013	12/2014	5.730,00	0,00	5.730,00	11.274,32	0,00	11.274,32	0,00	66,30	
04	420	2013/5018	5	Reparação e Execução de Passeios	0201 08050102	T	100		01/2013	12/2014	108.340,00	0,00	108.340,00	181.661,26	0,00	181.661,26	0,00	62,64	
04	420	2013/5018	6	Manutenção de Parques Infantis	0201 08050102	T	100		01/2013	12/2014	40.675,00	0,00	40.675,00	39.328,76	0,00	39.328,76	0,00	49,16	
04	420	2013/5018	7	Manutenção de Polidesportivos	0201 04050102	T	100		01/2013	12/2014	46.075,00	0,00	46.075,00	13.928,39	0,00	13.928,39	0,00	23,21	
04	420	2013/5018	8	Limpeza de Valetas	0201 04050102	T	100		01/2013	12/2014	216.110,00	0,00	216.110,00	233.669,04	0,00	233.669,04	0,00	51,95	
04	420	2013/5018	9	Manutenção de Espaços Verdes e Praias	0201 04050102	T	100		01/2013	12/2014	61.490,00	0,00	61.490,00	53.418,47	0,00	53.418,47	0,00	46,49	
				Totais do Programa 420:							5.178.900,00	0,00	5.178.900,00	2.719.498,10	3.055.821,64	5.775.319,74	59,01	73,12	
04	430			Diversos não especificados															
04	430	2011/5034		Projetos - CIRA - Comunidade intermunicipal da Região de Aveiro															
04	430	2011/5034	1	Porto Canal/AEVA	0201 04050104	T	100		01/2011	12/2014	5.000,00	0,00	5.000,00	0,00	1.250,00	1.250,00	25,00	25,00	
04	430	2011/5034	2	PIMTRA	0212 04050104	T	100		01/2011	12/2014	37.340,00	0,00	37.340,00	0,00	0,00	0,00	0,00	0,00	
04	430	2011/5034	3	Cartografia/Ortofotomapas	0205 04050104	T	100		01/2011	12/2014	34.420,00	0,00	34.420,00	0,00	0,00	0,00	0,00	0,00	
04	430	2011/5034	4	Apoio às Corporações de Bombeiros	0205 04050104	T	100		01/2014	12/2014	3.760,00	0,00	3.760,00	0,00	0,00	0,00	0,00	0,00	
04	430	2011/5034	5	PAVEI / IERA	0209 04050104	T	100		01/2014	12/2014	5.500,00	0,00	5.500,00	0,00	0,00	0,00	0,00	0,00	
04	430	2011/5034	6	RUCI - Ações dos Parceiros	0201 04050104	T	100		01/2011	03/2015	29.800,00	500,00	30.300,00	0,00	0,00	0,00	0,00	0,00	
04	430	2011/5034	7	Abimota	0201 04050104	T	100		01/2011	12/2017	16.300,00	210.000,00	226.300,00	0,00	0,00	0,00	0,00	0,00	
04	430	2011/5034	8	Outros	0206 04050104	T	100		01/2011	12/2014	5.600,00	0,00	5.600,00	0,00	0,00	0,00	0,00	0,00	

Execução Anual das Grandes Opções do Plano

CÂMARA MUNICIPAL DE AVEIRO

(designação da autarquia local)

Ano: 2014
(unidade: €)

Obj.	Prog.	Projeto		Designação	Código Classificação Orçamental	Forma de Realiz.	Fonte Financiamento (%)			Datas (Mês/Ano)		Montante Previsto			Montante executado			Nível Execução Anual (%)	Nível Execução Global (%)	
		Ano / NP	Ação				AC	AA	FC	Início	Fim	Ano	Anos seguintes	Total	Anos Anteriores	Ano	Total			
04		OUTROS OBJECTIVOS																		
04	430	Diversão não especificada																		
04	410	2011.500.0.9		Quota - CRP	0201 06020305	T				01/2011	12/2011	249.155,00	0,00	249.155,00	0,00	0,00	0,00	0,00	0,00	0,00
Totais do Programa 430:												396.875,00	210.500,00	597.375,00	0,00	1.250,00	1.250,00	0,2	0,21	
Totais do Objectivo 04:												7.749.775,00	12.505.500,00	20.145.275,00	31.203.578,22	5.238.184,54	36.442.083,76	87,60	70,37	
Total Geral:												29.747.839,84	32.326.405,85	73.074.245,69	94.288.078,77	10.508.277,00	108.707.305,77	28,19	83,43	

ORGÃO EXECUTIVO
Em ... de de

ORGÃO DELIBERATIVO
Em ... de de

FLUXOS DE CAIXA

Fluxos de Caixa

CÂMARA MUNICIPAL DE AVEIRO

Ano: 2014

(designação da autarquia local)

(unidade: €)

Recebimentos		
Saldo da Gerência Anterior		5.059.570,76
Execução Orçamental	4.535.959,76	
Operações de Tesouraria	523.611,00	
Total das Receitas Orçamentais		48.602.649,38
Receitas Correntes		38.541.276,58
01	Impostos directos	19.816.739,87
0102	Outros	19.816.739,87
010202	Imposto municipal sobre Imóveis	12.814.371,45
010203	Imposto Único de Circulação	1.893.918,29
010204	Imposto municipal sobre as Transacções Oner	3.087.321,00
010205	Derrama	2.014.811,86
010207	Impostos abolidos	6.317,27
01020702	Imposto municipal de sisa	6.317,27
02	Impostos indirectos	2.297.252,63
0202	Outros	2.297.252,63
020206	Impostos indirectos especificos das autarq.	2.297.252,63
02020601	Mercados e feiras	47.947,22
02020602	Loteamentos e obras	877.934,23
02020603	Ocupação da via pública	589.372,34
02020605	Publicidade	115.055,94
02020699	Outros	666.942,90
0202069901	Taxa Municipal dos Direitos de Passagem	19.959,89
0202069902	Taxa de Depósito da Ficha Técnica da Habita	5.025,00
0202069903	Taxa de Controlo Metrológico	10.861,81
0202069904	Taxa Municipal de Protecção Civil	410.238,45
0202069905	Taxa Turística dos Estabelecimentos Hoteleiros	7.300,23
0202069906	Taxa de Circuitos Turísticos Marítimos	123.988,00
0202069908	Taxas para Empreendimentos Turísticos e não	19.640,00
0202069909	Licenciamentos e Vistorias de Transportes T	120,00
0202069999	Outros	69.809,52
04	Taxas, multas e outras penalidades	711.074,77
0401	Taxas	539.922,34
040123	Taxas específicas das autarquias locais	539.922,34
04012301	Mercados e feiras	180.345,90
04012302	Loteamentos e obras	264.515,66
04012303	Ocupação da via pública	40.915,80
04012305	Caça, uso e porte de arma	114,64
04012399	Outras	54.030,34
0401239902	Taxa pela Emissão do Certificado de Registo	248,75
0401239903	Taxa de Controlo Metrológico	21,67
0401239905	Taxa de Estacionamento para Embarcações	1.066,66
0401239999	Outras	52.693,26
0402	Multas e outras penalidades	171.152,43
040201	Juros de mora	106.592,51
040202	Juros compensatórios	22.600,50

Fluxos de Caixa

CÂMARA MUNICIPAL DE AVEIRO

Ano: 2014

(designação da autarquia local)

(unidade: €)

Recebimentos		
Total das Receitas Orçamentais		48.602.649,38
Receitas Correntes		38.541.276,58
040203	Multas e Coimas por Infracção ao Código da	6.168,59
040204	Coimas e penalidades por contra-ordenações	28.782,68
040299	Multas e penalidades diversas	7.008,15
05	Rendimentos da propriedade	2.183.184,83
0502	Juros-Sociedades financeiras	3.701,33
050201	Bancos e outras instituições financeiras	3.701,33
0507	Dividend.Partic.lucros socied.quase-soc.não	434.226,26
050703	Empresas privadas	434.226,26
0510	Rendas	1.745.257,24
051005	Bens de domínio público	13.136,30
051099	Outros	1.732.120,94
06	Transferências correntes	9.153.710,47
0601	Sociedades e quase-sociedades não financeir	10.000,00
060101	Públicas	10.000,00
06010101	Empresas públicas	10.000,00
0603	Administração central	9.143.710,47
060301	Estado	8.721.987,78
06030101	Fundo de Equilíbrio Financeiro	3.188.454,00
06030102	Fundo Social Municipal	1.045.228,00
06030103	Participação Fixa no IRS	3.412.414,00
06030199	Outras	1.075.891,78
060306	Estado-Particip.comunit.projectos co-financ	366.732,73
060307	Serviços e fundos autónomos	29.973,10
060309	Serv.fund.autón.-Subsist.prot.famil.polít.a	25.016,86
07	Venda de bens e serviços correntes	4.256.697,74
0701	Venda de bens	87.934,16
070102	Livros e documentação técnica	2.098,97
070105	Bens inutilizados	3.829,40
070108	Mercadorias	0,39
070110	Desperdícios, resíduos e refugos	308,20
070111	Produtos acabados e intermédios	68.296,31
07011101	Água de Captações	68.296,31
070199	Outros	13.400,89
0702	Serviços	3.468.668,94
070201	Aluguer de espaços e equipamentos	253.666,96
070208	Serv.sociais,recreativos,culturais e de des	13.978,60
07020802	Serviços recreativos	5.157,81
07020803	Serviços culturais	8.820,79
070209	Serviços específicos das autarquias	3.200.840,86
07020902	Resíduos sólidos	2.647.762,57
07020904	Trabalhos por conta de particulares	10.691,89
07020905	Cemitérios	20.754,00
07020906	Mercados e feiras	2.976,74
07020907	Parques de estacionamento	8.158,11
07020909	Serviço de Refeições	5.889,35
07020911	Licenciamento de veiculos automóveis	200,00

Fluxos de Caixa

CÂMARA MUNICIPAL DE AVEIRO

Ano: 2014

(designação da autarquia local)

(unidade: €)

Recebimentos		
Total das Receitas Orçamentais		48.602.649,38
Receitas Correntes		38.541.276,58
07020913	Inspecção de Elevadores	59.040,00
07020914	Serviços Escolares	429.257,97
07020999	Outros	16.110,23
070299	Outros	182,52
07029901	Encargos de cobrança de receitas	16,73
07029999	Outros	165,79
0703	Rendas	700.094,64
070301	Habitacões	336.970,28
070302	Edifícios	336.212,10
070399	Outras	26.912,26
08	Outras receitas correntes	122.616,27
0801	Outras	122.616,27
080199	Outras	122.616,27
08019902	Indem.estrag.prov.outrém viat.outr.equip.au	1.977,19
08019999	Diversas	120.639,08
Receitas Capital		9.928.048,91
09	Venda de bens de investimento	55.140,00
0901	Terrenos	55.140,00
090106	Admin.Pública-Admin.local-Continente	55.140,00
10	Transferências de capital	1.868.564,23
1003	Administração central	1.868.564,23
100301	Estado	354.273,00
10030101	Fundo de Equilíbrio Financeiro	354.273,00
100307	Estado-Particip.comunitária project.co-fina	1.514.291,23
11	Activos financeiros	4.723,68
1106	Empréstimos a médio e longo prazos	4.723,68
110601	Sociedades e quase-sociedades não financeir	4.723,68
12	Passivos financeiros	7.999.621,00
1206	Empréstimos a médio e longo prazos	7.999.621,00
120603	Administração Pública - Adm. central - Estado	7.999.621,00
Receitas Outras		133.323,89
15	Reposições não abatidas nos pagamentos	50.566,28
1501	Reposições não abatidas nos pagamentos	50.566,28
150101	Reposições não abatidas nos pagamentos	50.566,28
16	Saldo da gerência anterior	82.757,61
1601	Saldo orçamental	82.757,61
160101	Na posse do serviço	82.757,61
Operações de Tesouraria		3.031.799,60
Total		56.694.019,74

Fluxos de Caixa

CÂMARA MUNICIPAL DE AVEIRO

Ano: 2014

(designação da autarquia local)

(unidade: €)

Pagamentos			
Total das Despesas Orçamentais			44.831.325,73
Despesas Correntes			21.227,89
01	01	Despesas com o pessoal	20.251,38
01	0102	Abonos variáveis ou eventuais	20.251,38
01	010204	Ajudas de custo	220,32
01	010213	Outros suplementos e prémios	20.031,06
01	01021302	Outros	20.031,06
01	02	Aquisição de bens e serviços	976,51
01	0201	Aquisição de bens	23,04
01	020121	Outros bens	23,04
01	0202	Aquisição de serviços	953,47
01	020217	Publicidade	953,47
Despesas Correntes			3.404.489,10
0201	02	Aquisição de bens e serviços	281.455,44
0201	0201	Aquisição de bens	26.769,30
0201	020115	Prémios, condecorações e ofertas	11.446,55
0201	020121	Outros bens	15.322,75
0201	0202	Aquisição de serviços	254.686,14
0201	020201	Encargos das instalações	55,69
0201	020204	Locação de edifícios	4.990,93
0201	020208	Locação de outros bens	1.404,00
0201	020210	Transportes	16.096,50
0201	020213	Deslocações e estadas	249,80
0201	020214	Estudos, pareceres, projectos e consultadoria	19.900,44
0201	020217	Publicidade	1.867,05
0201	020220	Outros trabalhos especializados	52.751,64
0201	020225	Outros serviços	157.370,09
0201	02022504	Recolha, Tratamento e Transporte de Efluentes	155.374,24
0201	02022599	Outros Serviços	1.995,85
0201	03	Juros e outros encargos	47.559,05
0201	0305	Outros juros	47.559,05
0201	030502	Outros	47.559,05
0201	04	Transferências correntes	3.068.367,64
0201	0401	Sociedades e quase sociedades não financeiras	3.055.821,64
0201	040101	Públicas	3.055.821,64
0201	04010101	Empresas Públicas Municipais e Intermunicipais	3.055.821,64
0201	0405	Administração local	12.546,00
0201	040501	Continente	12.546,00
0201	04050102	Freguesias	11.296,00
0201	04050104	Associações de municípios	1.250,00
0201	06	Outras despesas correntes	7.106,97
0201	0602	Diversas	7.106,97
0201	060203	Outras	7.106,97
0201	06020305	Outras	7.106,97
Despesas Correntes			417.095,16
0205	02	Aquisição de bens e serviços	445,12
0205	0201	Aquisição de bens	445,12

Fluxos de Caixa

CÂMARA MUNICIPAL DE AVEIRO

Ano: 2014

(designação da autarquia local)

(unidade: €)

Pagamentos		
Total das Despesas Orçamentais		44.831.325,73
Despesas Correntes		417.095,16
0205 020121	Outros bens	445,12
0205 04	Transferências correntes	416.650,04
0205 0407	Instituições sem fins lucrativos	416.650,04
0205 040701	Instituições sem fins lucrativos	416.650,04
Despesas Correntes		8.243,46
0206 02	Aquisição de bens e serviços	8.243,46
0206 0201	Aquisição de bens	627,30
0206 020121	Outros bens	627,30
0206 0202	Aquisição de serviços	7.616,16
0206 020220	Outros trabalhos especializados	7.616,16
Despesas Correntes		167.583,39
0207 02	Aquisição de bens e serviços	167.583,39
0207 0201	Aquisição de bens	12.251,40
0207 020104	Limpeza e higiene	11.260,36
0207 020114	Outro material-Peças	377,96
0207 020121	Outros bens	613,08
0207 0202	Aquisição de serviços	155.331,99
0207 020203	Conservação de bens	319,80
0207 020209	Comunicações	85.902,27
0207 020217	Publicidade	66,00
0207 020219	Assistência técnica	67.390,80
0207 020220	Outros trabalhos especializados	1.653,12
Despesas Capital		241.283,84
0207 07	Aquisição de bens de capital	241.283,84
0207 0701	Investimentos	241.283,84
0207 070107	Equipamento de informática	69.425,58
0207 070108	Software informático	95.742,31
0207 070110	Equipamento básico	2.112,99
0207 07011002	Outro	2.112,99
0207 070115	Outros investimentos	74.002,96
Despesas Correntes		11.713.894,24
0208 01	Despesas com o pessoal	11.689.613,59
0208 0101	Remunerações certas e permanentes	8.915.763,54
0208 010101	Titulares órgãos soberania e memb. órgãos autárq.	263.302,03
0208 01010101	Membros dos Órgãos Autárquicos	168.576,79
0208 01010102	Membros do Gabinete de Apoio	94.725,24
0208 010104	Pessoal quadros-Regime contrato individ. trabalho	6.578.207,08
0208 01010401	Pessoal em funções	6.578.207,08
0208 010106	Pessoal contratado a termo	42.122,43
0208 01010601	Pessoal em funções	42.122,43
0208 010108	Pessoal aguardando aposentação	46.850,33
0208 010109	Pessoal em qualquer outra situação	28.693,33
0208 010111	Representação	70.955,68
0208 010113	Subsidio de refeição	548.460,56

Fluxos de Caixa

CÂMARA MUNICIPAL DE AVEIRO

Ano: 2014

(designação da autarquia local)

(unidade: €)

Pagamentos		
Total das Despesas Orçamentais		44.831.325,73
Despesas Correntes		11.713.894,24
0208 01011301	Membros dos Órgãos Autárquicos	8.787,66
0208 0101130101	Membros dos Órgãos Autárquicos	4.910,50
0208 0101130102	Membros do Gabinete de Apoio	3.877,16
0208 01011302	Pessoal dos Quadros - Regime do Cont. Ind. Trab.	520.987,38
0208 0101130201	Pessoal em funções	520.987,38
0208 01011303	Pessoal contratado a termo	2.775,50
0208 0101130301	Pessoal em funções	2.775,50
0208 01011304	Pessoal em qualquer outra situação	15.910,02
0208 010114	Subsídio de férias e de Natal	1.223.323,14
0208 01011401	Membros dos órgãos autárquicos	45.638,73
0208 0101140101	Membros dos órgãos autárquicos	29.334,55
0208 0101140102	Membros do Gabinete de Apoio	16.304,18
0208 01011402	Pessoal dos Quadros - Regime do Cont. Ind. Trab.	1.170.569,85
0208 0101140201	Pessoal em funções	1.170.569,85
0208 01011403	Pessoal contratado a termo	7.114,56
0208 0101140301	Pessoal em funções	7.114,56
0208 010115	Remunerações por doença e maternidade/paternidade	113.848,96
0208 0102	Abonos variáveis ou eventuais	192.966,90
0208 010202	Horas extraordinárias	71.845,09
0208 01020201	Pessoal dos Quadros - Regime do Cont. Ind. Trab.	71.845,09
0208 010204	Ajudas de custo	16.184,81
0208 010205	Abono para falhas	4.854,84
0208 010210	Subsídio de trabalho nocturno	1.118,04
0208 010211	Subsídio de turno	82.975,21
0208 010213	Outros suplementos e prémios	15.988,91
0208 01021302	Outros	15.988,91
0208 0103	Segurança social	2.580.883,15
0208 010301	Encargos com a saúde	393.807,91
0208 01030101	ADSE - Assistência Doença Servidores Civis Estado	241.807,91
0208 01030102	ACASA - Assoc. Cultura Assist. aos Servent. Adm.	152.000,00
0208 010303	Subsídio familiar a criança e jovens	29.156,30
0208 010304	Outras prestações familiares	26.696,56
0208 010305	Contribuições para a segurança social	1.986.204,43
0208 01030502	Segurança social do pessoal em regime Contrato TF	1.934.426,72
0208 0103050201	Caixa Geral de Aposentações	1.752.007,98
0208 0103050202	Regime Geral	182.418,74
0208 01030503	Outros	51.777,71
0208 010306	Acidentes em serviço e doenças profissionais	31.260,31
0208 010308	Outras pensões	14.684,04
0208 010309	Seguros	70.381,17
0208 01030901	Seguros de acidentes no trabalho e doenças profiss	70.381,17
0208 010310	Outras despesas de segurança social	28.692,43
0208 01031001	Eventualidade maternidade, paternidade e adopção	28.692,43
0208 02	Aquisição de bens e serviços	24.280,65
0208 0201	Aquisição de bens	16.392,06
0208 020102	Combustíveis e lubrificantes	1.121,97

Fluxos de Caixa

CÂMARA MUNICIPAL DE AVEIRO

Ano: 2014

(designação da autarquia local)

(unidade: €)

Pagamentos		
Total das Despesas Orçamentais		44.831.325,73
Despesas Correntes		11.713.894,24
0208 02010299	Outros	1.121,97
0208 020104	Limpeza e higiene	490,28
0208 020105	Alimentação-Refeições confeccionadas	2.476,17
0208 020106	Alimentação-Géneros para confeccionar	9.060,27
0208 020107	Vestuário e artigos pessoais	3.243,37
0208 0202	Aquisição de serviços	7.888,59
0208 020203	Conservação de bens	79,95
0208 020215	Formação	1.091,00
0208 020217	Publicidade	124,29
0208 020220	Outros trabalhos especializados	6.593,35
Despesas Capital		282,90
0208 07	Aquisição de bens de capital	282,90
0208 0701	Investimentos	282,90
0208 070110	Equipamento básico	282,90
0208 07011002	Outro	282,90
Despesas Correntes		4.268.853,06
0209 02	Aquisição de bens e serviços	649.277,72
0209 0201	Aquisição de bens	18.845,26
0209 020108	Material de escritório	18.838,26
0209 020121	Outros bens	7,00
0209 0202	Aquisição de serviços	630.432,46
0209 020203	Conservação de bens	100,12
0209 020204	Locação de edifícios	4.277,94
0209 020212	Seguros	115.565,55
0209 020213	Deslocações e estadas	10.672,72
0209 020214	Estudos, pareceres, projectos e consultadoria	27.954,08
0209 020216	Seminários, exposições e similares	13.202,09
0209 020217	Publicidade	3.326,63
0209 020220	Outros trabalhos especializados	11.298,41
0209 020221	Utilização de infra-estruturas de transportes	4.752,69
0209 020224	Encargos de cobrança de receitas	436.001,48
0209 020225	Outros serviços	3.280,75
0209 02022599	Outros Serviços	3.280,75
0209 03	Juros e outros encargos	1.733.655,20
0209 0301	Juros da dívida pública	1.142.170,52
0209 030103	Socied.financ.-Bancos e outras instit. financeiras	1.142.170,52
0209 03010302	Empréstimos de médio e longo prazos	1.142.170,52
0209 0303	Juros de locação financeira	124.897,19
0209 030301	Terrenos	124.897,19
0209 0305	Outros juros	466.587,49
0209 030502	Outros	466.587,49
0209 04	Transferências correntes	19.000,00
0209 0407	Instituições sem fins lucrativos	19.000,00
0209 040701	Instituições sem fins lucrativos	19.000,00
0209 06	Outras despesas correntes	1.866.920,14

Fluxos de Caixa

CÂMARA MUNICIPAL DE AVEIRO

Ano: 2014

(designação da autarquia local)

(unidade: €)

Pagamentos		
Total das Despesas Orçamentais		44.831.325,73
Despesas Correntes		4.268.853,06
0209 0602	Diversas	1.866.920,14
0209 060201	Impostos e taxas	1.007.079,57
0209 060203	Outras	859.840,57
0209 06020301	Outras restituições	316,63
0209 06020302	IVA pago	84.706,06
0209 06020304	Serviços bancários	6.968,43
0209 06020305	Outras	767.849,45
Despesas Capital		14.439.125,87
0209 07	Aquisição de bens de capital	2.356.387,52
0209 0701	Investimentos	174.974,62
0209 070106	Material de transporte	10.000,00
0209 07010602	Outro	10.000,00
0209 070107	Equipamento de informática	61.281,29
0209 070108	Software informático	14.071,71
0209 070109	Equipamento administrativo	140,84
0209 070110	Equipamento básico	89.480,78
0209 07011002	Outro	89.480,78
0209 0702	Locação financeira	2.181.412,90
0209 070201	Terrenos	2.181.412,90
0209 10	Passivos financeiros	12.081.803,35
0209 1006	Empréstimos a médio e longo prazos	12.081.803,35
0209 100603	Socied.financ.-Bancos e outras instit. financeiras	12.081.803,35
0209 11	Outras despesas de Capital	935,00
0209 1102	Diversas	935,00
0209 110201	Restituições	935,00
Despesas Correntes		64.253,26
0210 02	Aquisição de bens e serviços	37.340,83
0210 0201	Aquisição de bens	60,00
0210 020118	Livros e documentação técnica	60,00
0210 0202	Aquisição de serviços	37.280,83
0210 020214	Estudos, pareceres, projectos e consultadoria	36.970,17
0210 020220	Outros trabalhos especializados	40,66
0210 020225	Outros serviços	270,00
0210 02022599	Outros Serviços	270,00
0210 06	Outras despesas correntes	26.912,43
0210 0602	Diversas	26.912,43
0210 060203	Outras	26.912,43
0210 06020305	Outras	26.912,43
Despesas Correntes		5.095.054,63
0212 02	Aquisição de bens e serviços	4.970.790,73
0212 0202	Aquisição de serviços	4.970.790,73
0212 020201	Encargos das instalações	813.248,08
0212 020210	Transportes	130,00
0212 020213	Deslocações e estadas	2.600,54
0212 020214	Estudos, pareceres, projectos e consultadoria	139.149,97

Fluxos de Caixa

CÂMARA MUNICIPAL DE AVEIRO

Ano: 2014

(designação da autarquia local)

(unidade: €)

Pagamentos		
Total das Despesas Orçamentais		44.831.325,73
Despesas Correntes		5.095.054,63
0212 020216	Seminários, exposições e similares	8.185,92
0212 020220	Outros trabalhos especializados	29.491,65
0212 020225	Outros serviços	3.977.984,57
0212 02022501	Recolha e Tratamento de Resíduos S. Urbanos	2.568.591,16
0212 02022502	Consumos de Iluminação Pública	1.396.118,41
0212 02022599	Outros Serviços	13.275,00
0212 06	Outras despesas correntes	124.263,90
0212 0602	Diversas	124.263,90
0212 060203	Outras	124.263,90
0212 06020305	Outras	124.263,90
Despesas Correntes		28.136,63
0214 02	Aquisição de bens e serviços	6.904,11
0214 0202	Aquisição de serviços	6.904,11
0214 020201	Encargos das instalações	5.254,52
0214 020225	Outros serviços	1.649,59
0214 02022599	Outros Serviços	1.649,59
0214 06	Outras despesas correntes	21.232,52
0214 0602	Diversas	21.232,52
0214 060203	Outras	21.232,52
0214 06020305	Outras	21.232,52
Despesas Capital		938.927,81
0214 07	Aquisição de bens de capital	938.927,81
0214 0701	Investimentos	938.927,81
0214 070101	Terrenos	938.927,81
Despesas Correntes		43.000,14
0215 02	Aquisição de bens e serviços	42.370,61
0215 0202	Aquisição de serviços	42.370,61
0215 020214	Estudos, pareceres, projectos e consultadoria	7.178,28
0215 020220	Outros trabalhos especializados	98,40
0215 020225	Outros serviços	35.093,93
0215 02022599	Outros Serviços	35.093,93
0215 04	Transferências correntes	629,53
0215 0405	Administração local	629,53
0215 040501	Continente	629,53
0215 04050104	Associações de municípios	629,53
Despesas Capital		1.788.466,27
0215 07	Aquisição de bens de capital	1.788.466,27
0215 0701	Investimentos	1.778.758,49
0215 070102	Habitacões	6.600,58
0215 07010201	Construção	6.600,58
0215 070103	Edifícios	696.099,46
0215 07010301	Instalações de serviços	120.855,63
0215 07010302	Instalações desportivas e recreativas	29.276,18
0215 07010303	Mercados e instalações de fiscalização sanitária	23.030,09

Fluxos de Caixa

CÂMARA MUNICIPAL DE AVEIRO

Ano: 2014

(designação da autarquia local)

(unidade: €)

Pagamentos		
Total das Despesas Orçamentais		44.831.325,73
Despesas Capital		1.788.466,27
0215 07010305	Escolas	442.463,66
0215 07010307	Outros	80.473,90
0215 070104	Construções diversas	1.076.058,45
0215 07010401	Viadutos, arruamentos e obras complementares	19.488,93
0215 07010404	Iluminação pública	8.116,90
0215 07010405	Parques e jardins	87.685,86
0215 07010413	Outros	960.766,76
0215 0703	Bens de domínio público	9.707,78
0215 070306	Outros bens de domínio público	9.707,78
Despesas Correntes		320.067,66
0216 02	Aquisição de bens e serviços	320.067,66
0216 0201	Aquisição de bens	261.857,85
0216 020101	Matérias-primas e subsidiárias	68.683,06
0216 020102	Combustíveis e lubrificantes	7.362,10
0216 02010299	Outros	7.362,10
0216 020112	Material de transporte-Peças	26.926,00
0216 020114	Outro material-Peças	29.635,04
0216 020117	Ferramentas e utensílios	571,23
0216 020121	Outros bens	128.680,42
0216 0202	Aquisição de serviços	58.209,81
0216 020203	Conservação de bens	54.647,55
0216 020220	Outros trabalhos especializados	1.784,39
0216 020221	Utilização de infra-estruturas de transportes	11,04
0216 020225	Outros serviços	1.766,83
0216 02022599	Outros Serviços	1.766,83
Despesas Capital		265.542,46
0216 07	Aquisição de bens de capital	265.542,46
0216 0701	Investimentos	265.542,46
0216 070104	Construções diversas	260.777,40
0216 07010401	Viadutos, arruamentos e obras complementares	244.414,71
0216 07010409	Sinalização e trânsito	16.362,69
0216 070110	Equipamento básico	2.017,73
0216 07011002	Outro	2.017,73
0216 070111	Ferramentas e utensílios	2.747,33
Despesas Correntes		245.540,28
0217 02	Aquisição de bens e serviços	245.540,28
0217 0201	Aquisição de bens	227.735,73
0217 020101	Matérias-primas e subsidiárias	4.039,62
0217 020102	Combustíveis e lubrificantes	182.036,45
0217 02010201	Gasolina	39.592,55
0217 02010202	Gasóleo	141.142,22
0217 02010299	Outros	1.301,68
0217 020104	Limpeza e higiene	1.698,89
0217 020114	Outro material-Peças	21.530,61
0217 020117	Ferramentas e utensílios	616,47

Fluxos de Caixa

CÂMARA MUNICIPAL DE AVEIRO

Ano: 2014

(designação da autarquia local)

(unidade: €)

Pagamentos		
Total das Despesas Orçamentais		44.831.325,73
Despesas Correntes		245.540,28
0217 020121	Outros bens	17.813,69
0217 0202	Aquisição de serviços	17.804,55
0217 020203	Conservação de bens	138,75
0217 020218	Vigilância e segurança	16.930,04
0217 020220	Outros trabalhos especializados	309,79
0217 020225	Outros serviços	425,97
0217 02022599	Outros Serviços	425,97
Despesas Capital		6.475,73
0217 07	Aquisição de bens de capital	6.475,73
0217 0701	Investimentos	6.475,73
0217 070110	Equipamento básico	5.180,38
0217 07011002	Outro	5.180,38
0217 070111	Ferramentas e utensílios	1.295,35
Despesas Correntes		10.319,37
0219 02	Aquisição de bens e serviços	10.319,37
0219 0202	Aquisição de serviços	10.319,37
0219 020208	Locação de outros bens	2.642,39
0219 020213	Deslocações e estadas	5.332,08
0219 020220	Outros trabalhos especializados	1.718,32
0219 020225	Outros serviços	626,58
0219 02022503	Animação Sócio Cultural, Recreativa e Desportiva	333,20
0219 02022599	Outros Serviços	293,38
Despesas Capital		105.651,48
0219 08	Transferências de capital	105.651,48
0219 0807	Instituições sem fins lucrativos	105.651,48
0219 080701	Instituições sem fins lucrativos	105.651,48
Despesas Correntes		135.191,22
0220 02	Aquisição de bens e serviços	135.191,22
0220 0201	Aquisição de bens	3.068,57
0220 020104	Limpeza e higiene	976,46
0220 020121	Outros bens	2.092,11
0220 0202	Aquisição de serviços	132.122,65
0220 020201	Encargos das instalações	38,63
0220 020202	Limpeza e higiene	48.665,40
0220 020203	Conservação de bens	4.838,34
0220 020208	Locação de outros bens	10.576,47
0220 020210	Transportes	400,00
0220 020214	Estudos, pareceres, projectos e consultadoria	11.353,90
0220 020218	Vigilância e segurança	300,00
0220 020219	Assistência técnica	14.950,72
0220 020220	Outros trabalhos especializados	5.688,16
0220 020225	Outros serviços	35.311,03
0220 02022503	Animação Sócio Cultural, Recreativa e Desportiva	35.311,03

Fluxos de Caixa

CÂMARA MUNICIPAL DE AVEIRO

Ano: 2014

(designação da autarquia local)

(unidade: €)

Pagamentos		
Total das Despesas Orçamentais		44.831.325,73
Despesas Capital		32.616,21
0220 07	Aquisição de bens de capital	32.616,21
0220 0701	Investimentos	32.616,21
0220 070110	Equipamento básico	11.416,21
0220 07011002	Outro	11.416,21
0220 070112	Artigos e objectos de valor	21.200,00
Despesas Correntes		1.066.633,87
0221 02	Aquisição de bens e serviços	415.637,30
0221 0201	Aquisição de bens	266.844,46
0221 020105	Alimentação-Refeições confeccionadas	265.337,94
0221 020121	Outros bens	1.506,52
0221 0202	Aquisição de serviços	148.792,84
0221 020201	Encargos das instalações	1.461,39
0221 020203	Conservação de bens	2.138,97
0221 020208	Locação de outros bens	338,80
0221 020210	Transportes	134.785,78
0221 020212	Seguros	310,23
0221 020213	Deslocações e estadas	5.982,86
0221 020219	Assistência técnica	2.791,04
0221 020225	Outros serviços	983,77
0221 02022599	Outros Serviços	983,77
0221 04	Transferências correntes	649.932,33
0221 0403	Administração central	406.940,17
0221 040305	Serviços e fundos autónomos	406.940,17
0221 0405	Administração local	160.079,16
0221 040501	Continente	160.079,16
0221 04050102	Freguesias	160.079,16
0221 0407	Instituições sem fins lucrativos	79.913,00
0221 040701	Instituições sem fins lucrativos	79.913,00
0221 0408	Famílias	3.000,00
0221 040802	Outras	3.000,00
0221 06	Outras despesas correntes	1.064,24
0221 0602	Diversas	1.064,24
0221 060203	Outras	1.064,24
0221 06020301	Outras restituições	1.064,24
Despesas Capital		3.369,80
0221 07	Aquisição de bens de capital	3.369,80
0221 0701	Investimentos	3.369,80
0221 070107	Equipamento de informática	764,46
0221 070110	Equipamento básico	2.605,34
0221 07011002	Outro	2.605,34
Operações de Tesouraria		2.988.692,46

Fluxos de Caixa

CÂMARA MUNICIPAL DE AVEIRO

Ano: 2014

(designação da autarquia local)

(unidade: €)

Pagamentos		
Saldo para a Gerência Seguinte		8.874.001,55
Execução Orçamental	8.307.283,41	
Operações de Tesouraria	566.718,14	
Total		56.694.019,74

ORGÃO EXECUTIVO

Em ... de de

ORGÃO DELIBERATIVO

Em ... de de

OPERAÇÕES DE TESOURARIA

Operações de Tesouraria

CÂMARA MUNICIPAL DE AVEIRO

Ano: 2014

(designação da autarquia local)

(unidade: EUR)

CONTAS		SALDO GERÊNCIA ANTERIOR		MOVIMENTO ANUAL		SALDO GERÊNCIA SEGUINTE	
Código	Designação	Devedor	Credor	Devedor	Credor	Devedor	Credor
21701000095	CONSTRUTORA PAULISTA			433,50	433,50		
21701000307	HENRIQUES FERNANDES & NETO, LDA.				7.650,52		7.650,52
21701000359	JOÃO SIMÕES MARQUES VIEIRA & FILHOS, LDA - LA			9.339,32	9.339,32		
21701000420	SANTA CASA DA MESIRICÓRDIA DE AVEIRO		1.805,75				1.805,75
21701000536	TRIQUÍMICA - PRODUTOS QUÍMICOS				4.306,54		4.306,54
21701001509	Construções Venezuela, Lda.		506,19				506,19
21701001711	COUTINHO & COUTINHO, LDA						
21701001750	SANEOBRA, S.A.				4.500,00		4.500,00
21701001804	SAVECOL - SOCIEDADE AVEIRENSE DE CONSTRUÇÃO				2.079,72		2.079,72
21701001819	Alcides Henriques & Filhos, Lda				1.316,60		1.316,60
21701002471	Habinandis-Construções Lda.						
21701003520	DIVERSOS-Movimentos até 31/12/2009		151.086,72				151.086,72
21701004664	Acácio Marques e Melo Construções, Lda				200,00		200,00
21701005168	Manuel Peralta Vieira				143,60		143,60
21701005207	ALBINO SANTOS MARQUES				197,33		197,33
21701005295	Savouga - Construções, Lda						
21701005364	CONDURIL-CONSTRUTORA DURIENSE SA			97.207,02	97.207,02		
21701005483	Armando da Silva		1.002,45				1.002,45
21701005921	Mário José Brandão Martins e Alves		961,59				961,59
21701006215	Marques Seabra & Filhos, LDA				344,93		344,93
21701006371	Elovital - Investimentos e Gestão Imobiliária, Lda				250,00		250,00
21701006467	Silva, Simões e Lancha Construções Lda				192,50		192,50
21701006561	MARIA INÉS SEQUEIRA DE BASTOS ABREU						
21701006584	Bacol-Construções Lda		1.545,87				1.545,87
21701006585	Nuno Filipe Salgueiro Marques		763,50				763,50
21701006630	Enquadra - Construção, Compra e Venda de Imóveis,				1.700,00		1.700,00
21701006854	José Antonio dos Santos		3.335,01		52,00		3.387,01

Operações de Tesouraria

CÂMARA MUNICIPAL DE AVEIRO

Ano: 2014

(designação da autarquia local)

(unidade: EUR)

CONTAS		SALDO GERÊNCIA ANTERIOR		MOVIMENTO ANUAL		SALDO GERÊNCIA SEGUINTE	
Código	Designação	Devedor	Credor	Devedor	Credor	Devedor	Credor
21701007373	Imofixa - Investimentos Imobiliários, S.A.		525,51				525,51
21701007443	Antero Ferreira da Cruz		6.451,65				6.451,65
21701007553	Fernando Jose Peixoto Cerqueira						
21701007605	Maria Isabel Domingues Ribeiro Lameiro		39.661,48	35.695,33			3.966,15
21701007680	Motrinde-Montagens Técnicas e Reparações Ind.,Lda		3.517,25				3.517,25
21701007681	Arminda Domingues Almeida		1.524,78				1.524,78
21701007761	Imobiliária Marcoisi, LDA		1.713,18				1.713,18
21701007882	ARMANDO & FÁTIMA - EMPREITEIROS, LDA				747,05		747,05
21701007883	Ecofmeq-Engenharia, Equipamentos e Ambiente Lda				2.235,55		2.235,55
21701007884	URBISOUSA, LDA				5.070,70		5.070,70
21701007886	DEPÓSITOS DE GARANTIA E CAUÇÃO ÁGUA - SMA				15.628,95		15.628,95
21701007889	Alice da Luz Jorge				250,00		250,00
21701007890	António Mário da Fonseca Neto				254,10		254,10
21701007891	António Vaz Melão				231,00		231,00
21701007892	Armape - Construções, LDA				180,00		180,00
21701007893	CAMAPE - Construções, Lda.				67,66		67,66
21701007894	Carlos Alberto Ferreira Custódio				1.250,00		1.250,00
21701007895	Carlos Manuel Martins dos Santos				1.153,80		1.153,80
21701007896	Celestino de Bastos Martins				130,00		130,00
21701007897	César Maia Rodrigues Branco				120,00		120,00
21701007898	Construções Casa Própria, Lda				145,80		145,80
21701007899	Emilia Bispa Rodrigues Carapina				119,72		119,72
21701007900	Eurovagos - Construções, Lda				14.468,47		14.468,47
21701007901	Inerte - Edificações Cívis, Lda.				1.002,58		1.002,58
21701007902	Joaquim dos Reis Matos				1.446,51		1.446,51
21701007903	Jugape - Construções, Lda				395,00		395,00
21701007904	Macroimóvel - Compra e Venda de Imóveis, LDA				433,98		433,98

Operações de Tesouraria

CÂMARA MUNICIPAL DE AVEIRO

Ano: 2014

(designação da autarquia local)

(unidade: EUR)

CONTAS		SALDO GERÊNCIA ANTERIOR		MOVIMENTO ANUAL		SALDO GERÊNCIA SEGUINTE	
Código	Designação	Devedor	Credor	Devedor	Credor	Devedor	Credor
21701007905	Manuel Augusto dos Santos Cartaxo			250,00	250,00		
21701007906	Maria de Lurdes Silva Sousa				758,17		758,17
21701007907	Marjuno - Administração de Propriedades, S. A.				11.157,85		11.157,85
21701007908	Nuno Filipe Galgueiro Marques				157,01		157,01
21701007909	Paulo Jorge Andrade Lopes Figueiredo				100,00		100,00
21701007910	Porta Principal - Sociedade de Construções. Lda				240,00		240,00
21701007911	Portugal e Ribeiro, Lda				7.986,55		7.986,55
21701007912	Herdeiros de Mário Pinho Sindão				3.240,16		3.240,16
21701007913	Manuel Jorge Estevão de Carvalho				114,72		114,72
21701007914	Manuel Maia da Vitória e outros				1.062,24		1.062,24
21701007915	José Paulo dos Santos Martins				249,40		249,40
21701008230	Cláudia Maria Cruz Santos				254,40		254,40
21701008244	Peixoto Ribau & Filhos Lda				1.094,25		1.094,25
2421	Trabalho dependente		88.771,00	1.199.053,92	1.204.021,92		93.739,00
2422	Trabalho independente			7.040,23	11.847,03		4.806,80
2423	Capitais						
2424	Prediais		356,50	1.960,75	2.317,25		713,00
2425	Pensões			3.077,00	3.670,00		593,00
2426	IRS/Taxas Liberatórias						
2427	Sobretaxa Extraordinária		6.252,00	74.312,00	72.130,00		4.070,00
2428	IRC/Empresas			25.878,15	25.878,15		
2429	Sobre outros rendimentos						
2441201	I. S. de Verba						
2441202	I. S. de Aquisições		25,03	98,31	93,84		20,56
2441203	I. S. de Publicidade			2,00	2,00		
2441204	I. S. Licenças			43,00	46,00		3,00
2441205	I. S. de Escrituras						

Operações de Tesouraria

CÂMARA MUNICIPAL DE AVEIRO

Ano: 2014

(designação da autarquia local)

(unidade: EUR)

CONTAS		SALDO GERÊNCIA ANTERIOR		MOVIMENTO ANUAL		SALDO GERÊNCIA SEGUINTE	
Código	Designação	Devedor	Credor	Devedor	Credor	Devedor	Credor
2441206	I. S. de Outros Contratos			150,00	150,00		
2441207	I. S. de Precatorios						
2441208	I. S. de Estab. Bebidas Bares e Discotecas						
2441209	I. S. de Outros Estabelecimentos						
2441210	I. S. de Contrato Arrendamento - Verba 2						
2441211	I. S. de Aquisição Onerosa						
2441212	I. S. Garantias						
2441213	I.S.Exploração Máquinas de Diversão						
2441214	I. S. Publicidade /Distrib. Impressos						
2441215	I. S. Aumento de Capital Social de Sociedade						
2441216	I.S.Outros Instrumentos Notariais Avulso						
2441217	I.S.Crédito a Pequenas e Médias Empresas						
2441218	I.S.de Prémios						
24414	Coimas por contra-ordenação						
24511	Descontos de Funcionários-CRSS		9.109,73	112.968,34	112.682,86		8.824,25
24514	Retenção a fornecedores, emprei, outras entidades						
24521	Descontos de Funcionários-C.G.A		62.681,51	818.621,14	819.368,72		63.429,09
24523	Retenção a Fornecedores, Empreiteiros, outras Ent.		31,44	630,20	598,76		
24524	Contribuição Extraordinária de Solidariedade			791,28	967,50		176,22
245301	ADSE - Desc Funcionários		8,93	250.067,91	250.067,91		8,93
245305	Direcção Nacional da Polícia de Segurança Pública						
249101	Serviço Nacional de Saúde - Sma						
249301	Cofre de Previdência F. A. Estado		10,13	121,56	121,56		10,13
249302	Cofre de Previdência Forças Armadas						
249303	Cofre de Previdência PSP						
2626	Cauções do pessoal						
26301	STAL		1.885,30	21.921,50	21.851,54		1.815,34

Operações de Tesouraria

CÂMARA MUNICIPAL DE AVEIRO

Ano: 2014

(designação da autarquia local)

(unidade: EUR)

CONTAS		SALDO GERÊNCIA ANTERIOR		MOVIMENTO ANUAL		SALDO GERÊNCIA SEGUINTE	
Código	Designação	Devedor	Credor	Devedor	Credor	Devedor	Credor
26302	Associação dos Técnicos Adm. Municipais		45,14	608,89	614,87		51,12
26303	Sindicato da Função Pública		14,34	168,87	168,87		14,34
26304	Sindicato dos Economistas						
26305	SINTAP		181,90	2.978,74	3.134,67		337,83
26306	Associação Dip. Curso Adm. Autarquia						
26307	Sindicato dos Professores da Região Centro						
26308	Sindicato dos Transportes Fluviais						
26310	Sind. Técnicos Adm. Aux. Educação do Centro						
26311	Sindicato Nac. Oficiais da Polícia						
26313	Sindicato Nac. Profissionais Educação						
26314	Sindicato Quadros Técnicos Estado		19,00	228,00	228,00		19,00
26315	Associação Sindical Profissionais da PSP						
26316	Sindicato Nac. Polícias Municipais		15,24	178,40	178,40		15,24
2649	Transferência de verbas para as eleições						
26851001	Coutinho & Coutinho, Lda						
26851002	Ventura & Pires, Lda						
26851003	José da Cruz Bernardes						
26852	Outros						
26893201	Instituto da Conservação da Natureza						
26893202	Parte nas Cartas de Caçador e suas Renovações		3,23	263,38	267,70		7,55
26893203	Parte nas Licenças para o Exercício de Caça						
26893204	Custo dos Cartões para Cartas de Caçador			7,25	7,50		0,25
26893205	Custo dos Cartões para Licenças de Caça						
26893206	Conservatória dos Registos Centrais						
26893207	Dividas Cobradas Coercivamente p/ Serv. Municipal.		815,30	18.033,79	17.214,09	4,40	
26893208	Honorários Peritos Estr. Funcionalismo (Eucaliptos						
26893209	Autuantes - Percentagem em Multas						

Operações de Tesouraria

CÂMARA MUNICIPAL DE AVEIRO

Ano: 2014

(designação da autarquia local)

(unidade: EUR)

CONTAS		SALDO GERÊNCIA ANTERIOR		MOVIMENTO ANUAL		SALDO GERÊNCIA SEGUINTE	
Código	Designação	Devedor	Credor	Devedor	Credor	Devedor	Credor
26893210	Transporte Pentos em Processos Sanitários						
26893211	Instituto Português da Qualidade		97,10	1.117,65	1.210,74		190,19
26893212	INH-50% Conforme n.2 Clausula 10 Cont IGAPHE		97.976,38				97.976,38
26893213	Censos						
26893214	Emolumentos p/ Visto do Contrato						
26893215	Ministério da Administração Interna		26.780,98	45.856,07	22.559,84		3.484,75
26893216	Serviço de Estrangeiros e Fronteiras		51,17	659,14	644,52		36,55
2689321701	Autoridade Tributária e Aduaneira-DGCI			53.516,92	53.516,92		
2689321702	Instituto Gestão Financeira da Segurança Social,IP						
2689321703	Fausto Oliveira - Solicitador						
2689321704	João Magalhães - Solicitador						
2689321705	Instituto de Gestão Financeira e Infraest. Justiça						
2689321706	Nuno Cardoso - Solicitador			4.100,00	4.100,00		
2689321707	Emanuel Silva			72,67	72,67		
2689321708	Carla Pereira						
2689321709	Susana Santos Pereira						
2689321710	Angelo Cardoso						
2689321711	Maria José Neto						
2689321712	Madalena Sanches						
2689321713	Fernando Rodrigues						
2689321714	Carma Vieira						
2689321715	Serviço de Finanças de Ilhavo			11.343,54	11.343,54		
2689321716	Henrique Gonçalves						
2689321717	Peixoto Dias						
2689321718	Dina Ribeiro			1.623,18	1.623,18		
2689321719	Isabel Santos Silva			220,00	220,00		
2689321721	Madalena Ralha						

Operações de Tesouraria

CÂMARA MUNICIPAL DE AVEIRO

Ano: 2014

(designação da autarquia local)

(unidade: EUR)

CONTAS		SALDO GERÊNCIA ANTERIOR		MOVIMENTO ANUAL		SALDO GERÊNCIA SEGUINTE	
Código	Designação	Devedor	Credor	Devedor	Credor	Devedor	Credor
2689321722	Paula Liliana Sousa Rodrigues						
2689321723	Tribunal do Trabalho do Barreiro						
2689321724	Mónica Soares						
2689321725	Elsa Marques			1.492,52	1.492,52		
2689321726	Margarida Carvalho			6.000,00	6.000,00		
2689321727	Carlos Alberto Alves Magalhães			7.871,79	7.871,79		
2689321728	Alzira Agostinho			15.136,07	15.136,07		
2689321729	Manuel Pereira						
2689321730	Ana Pinheiro - Agente Execução						
268932180101	Instituto de Gestão Financeira da Segurança Social			17.520,07	17.520,07		
268932180102	Autoridade Tributária Aduaneira- DGCI			16.613,94	16.613,94		
26893301	ACASA						
26893302	Centro de Cultura e Desporto - CAT		455,00	5.207,00	5.193,00		441,00
26893303	Inst. Acção Social Forças Armadas						
2689330401	Seguros Império		3,49	41,88	38,39		
2689330402	Seguros Victória		415,47	4.990,45	4.963,82		388,84
26893305	Serviços Sociais da PSP						
26893306	IPA						
26893307	SAD/PSP						
26893308	SAD/GNR		93,61	1.611,55	1.663,54		145,60
26893401	Emolumentos ao Notário Privativo- Dr. Vaz Portugal						
26893402	Participação Func. Custas Exec. Fiscal		347,65	8.359,02	8.440,97		429,60
26893403	Emolumentos Notariais		2.046,25				2.046,25
26893404	Taxa de Justiça-Tribunal Tributário						
26893405	Emolumentos Notariais-Drª. Isabel Figueiredo						
26893406	Emolumentos Notariais- Drª. Maria da Luz Melo		142,50				142,50
26893407	Cartas Precatórias						

Operações de Tesouraria

CÂMARA MUNICIPAL DE AVEIRO

Ano: 2014

(designação da autarquia local)

(unidade: EUR)

CONTAS		SALDO GERÊNCIA ANTERIOR		MOVIMENTO ANUAL		SALDO GERÊNCIA SEGUINTE	
Código	Designação	Devedor	Credor	Devedor	Credor	Devedor	Credor
26893501	Descontos Judiciais		6.165,37	70.007,78	68.880,08		5.037,67
26893599001	Arte Téctónica, Lda.						
268936	Autos de Apreensão		636,94		230,01		866,95
268937	Donativos		50,00				50,00
268938	Cooperação Museu da Cidade/Ecoria		54,99	3.100,43	3.045,44		
26893901	Associação de Artesãos de Aveiro- A Barrica		97,74	1.058,08	974,63		14,29
26893902	Lodo Concept's, Lda		5,22	7,02	17,98		16,18
26893903	Audiodecor			34,28	34,28		
26893904	Fernanda Viana						
26893905	Mercearia Portuguesa 3Metades, Unipessoal, Lda		131,16	348,86	227,28		9,58
26893906	Fundação Graça Gonçalves						
26893907	Editora Gostar			5,54	5,54		
26893908	Pedro Ribeiro da Silva Unipessoal, Lda			73,50	73,50		
26893909	1000 Cerimónias		9,00	117,31	108,31		
26893910	Cicerone		31,50	389,60	358,10		
26893911	Oficina da Natureza						
26893912	Liliana Pinto, Unipessoal, Lda		234,95	449,04	229,83		15,74
26893913	Busilis Comunicação, Lda			162,59	162,59		
26893914	Exponor						
26893915	Universidade de Aveiro		366,62	622,33	265,94		10,23
26893916	AAUAV						
26893917	Instituto Português de Museus						
26893918	ICN-B-Reserva Natural das Dunas de						
26893919	Fabridoce			380,25	380,25		
26893920	Divertibem						
26893921	Funceramics			116,55	116,55		
26893922	Hotti Hotéis						

Operações de Tesouraria

CÂMARA MUNICIPAL DE AVEIRO

Ano: 2014

(designação da autarquia local)

(unidade: EUR)

CONTAS		SALDO GERÊNCIA ANTERIOR		MOVIMENTO ANUAL		SALDO GERÊNCIA SEGUINTE	
Código	Designação	Devedor	Credor	Devedor	Credor	Devedor	Credor
26893923	Ticket Line						
26893924	Mysugar, Lda		282,60	1.193,53	1.316,91		405,98
26893925	Celsus-Celso Filipe Bastos Assunção		8,10	363,73	355,63		
26893926	Tempos e Ventos						
26893927	Unicer						
26893928	Museu do Vinho						
26893929	Refer						
26893930	Against The Wind Unipessoal, Lda			362,13	369,27		7,14
26893931	Fundação Inatel						
26893932	Kartódromo de Oiã						
26893933	Canal do Peixe		23,63	303,52	285,16		5,27
26893934	Estação da Luz						
26893935	Javier Olivera Mendez		43,38	224,45	181,07		
26893936	Monsenhor João Gonçalves Gaspar		114,00				114,00
26893937	João Pereira Lemos		15,75	90,74	74,99		
26893938	Delfim dos Santos Bismarck Álvares Ferreira						
26893939	Associação Rota da Bairrada		25,11	177,70	152,59		
26893940	Isabel Castro Cabeleiros		130,48	1.526,43	1.428,19		32,24
26893941	Francisco Gamelas						
26893942	Helder Tércio Ramos Guimarães				147,20		147,20
26893943	Kart Clube de Oiã						
26893944	Orbis		3,42	26,32	22,90		
26893945	APOMA		133,50	315,66	182,16		
26893946	António Rui Domingos Ramos		126,00				126,00
26893947	ADERAV-Assoc. Est. Def. Patrim. Nat. Cult. R. Aveiro			22,73	22,73		
26893948	Nuno Sacramento Unipessoal		198,65	513,91	315,26		
26893949	Raquel Dora Moreira Dias Castro Pinho		22,14	253,53	235,13		3,74

Operações de Tesouraria

CÂMARA MUNICIPAL DE AVEIRO

Ano: 2014

(designação da autarquia local)

(unidade: EUR)

CONTAS		SALDO GERÊNCIA ANTERIOR		MOVIMENTO ANUAL		SALDO GERÊNCIA SEGUINTE	
Código	Designação	Devedor	Credor	Devedor	Credor	Devedor	Credor
26893950	Carla Raquel Castro da Rocha Madureira						
26893951	Associação Cultural dos Artistas de Esgueira						
26893952	Amaro Neves		76,74				76,74
26893953	New Jamp		4,62				4,62
26893954	Filipe Henriques Costa						
26893955	Sal Tal e Qual- Comér. de Produtos Alimentares,Lda		203,67	2.080,07	2.005,52		129,12
26893956	Simone Rocha de Sá			113,52	113,52		
26893957	Luís Filipe Cosme Arruda Martins		25,50				25,50
26893958	Douro Acima Transportes Turismo e Restuaração, Lda		18,00	456,75	607,05		168,30
26893959	A Voltec, Lda						
26893960	Bernardo Nuno Esteves Antunes Seabra Conde						
26893961	Cidália Oliveira Carvalho						
26893962	Simão Bolivar Sampaio Gomes de Oliveira			217,52	250,55		33,03
26893963	Meiosdarte, Lda						
26893964	ARTLUSA		287,20	329,20	114,25		72,25
26893965	VIVAA RIA - VIRGILIO MENDES PORTO		139,28	3.158,48	3.037,62		18,42
26893966	Joaquim de Castro Madeira		84,31	233,33	149,02		
26893967	Pastelaria Central, Lda						
26893968	Olga Celeste Romão Morgado Silva			57,52	57,52		
26893969	José Maria Pimentel		21,60				21,60
26893970	Wattmove-Energia Alternativa em Mmovimento,Lda		9,00	165,75	156,75		
26893971	Moveaveiro EM		9,00	66,95	57,95		
26893972	António Manuel Duarte Simões		131,65	1.731,51	1.631,47		31,61
26893973	Contexto Design Unipessoal, Lda						
26893974	Maria Adelaide Rodrigues Bem Lérias Silva-Anjo Azu						
26893975	Onda Colossal - Marítimos Turísticos, Lda		9,00	1.339,19	1.330,19		
26893976	Frederico André Reis Carreira						

Operações de Tesouraria

CÂMARA MUNICIPAL DE AVEIRO

Ano: 2014

(designação da autarquia local)

(unidade: EUR)

CONTAS		SALDO GERÊNCIA ANTERIOR		MOVIMENTO ANUAL		SALDO GERÊNCIA SEGUINTE	
Código	Designação	Devedor	Credor	Devedor	Credor	Devedor	Credor
26893977	Sara Bento Castro						
26893978	Sofoto Digital, Lda						
26893979	Paula Cristina Peralta da Naia		14,37	399,63	391,51		6,25
26893980	Marta Belém Lima Cabaço Gomes			8,10	8,10		
26893981	Brigitte Roselyne Albertine Alliot-Morillon		24,14	724,59	718,03		17,58
26893982	Ricardo de Sousa Lobato Melo da Silva			25,92	25,92		
26893983	Onda Vídeo - Audiovisuais, Lda		12,15	330,80	329,79		11,14
26893984	Ideias de Cordel - Artesanato, Lda		10,80	279,45	301,95		33,30
26893985	A Laboral - Artesanato e Decoração, Lda		241,60	41,52	604,84		804,92
26893986	José Francisco de Castro Almeida - Meios d'Arte			11,36	11,36		
26893987	José Augusto Cabral de Andrade-Ráfia-Obj.Decortivo			30,90	30,90		
26893988	Lilia Maria Ferreira Sobral-Bonecas Lusitas		80,55	323,30	275,60		32,85
26893989	Coisas C/ História-Textil, Artesanato e Eventos, L		24,53	35,34	10,81		
26893990	Cerciav		32,85	258,73	233,02		7,14
26893991	Fernando de Lima Carvalho-Olaria Felica		79,73	672,52	613,76		20,97
26893992	Marise Simões de Lemos		35,55	622,92	618,62		31,25
26893993	Sónia Maria Tavares Machado						
26893994	Sara Cristina Mourinho Bandarra			134,57	135,46		0,89
26893995	Nelson Gabriel Ribeiro		18,90	303,78	284,88		
26893996	Georgina Maria Osório Queiroz		13,05	306,48	302,36		8,93
26893997	Hendrik Van Twillert						
26893998	Grupo Etnográfico e Cénico das Barrocas						
26893999001	Carlos Sérgio Martinho da Silva		56,71	567,84	561,12		49,99
26893999002	Salto de Herói-Comunicação, Lda			827,41	854,43		27,02
26893999003	Maria João da Silva Fidalgo Cravo(Passaro de Seda)			628,95	632,43		3,48
26893999004	Nuno Miguel Viana da Silva			885,35	997,36		112,01
26893999005	Outglocal - Consulting, Lda			542,90	571,48		28,58

Operações de Tesouraria

CÂMARA MUNICIPAL DE AVEIRO

Ano: 2014

(designação da autarquia local)

(unidade: EUR)

CONTAS		SALDO GERÊNCIA ANTERIOR		MOVIMENTO ANUAL		SALDO GERÊNCIA SEGUINTE	
Código	Designação	Devedor	Credor	Devedor	Credor	Devedor	Credor
26893999006	Maria Teresa Brojo Proença Cardoso Vieira			289,61	289,61		
26893999007	Fernando Manuel de Oliveira Portugal-RECICLARTE			146,33	146,33		
26893999008	Alberto Jesus Baptista - NAOFUIEU			220,99	236,14		15,15
26893999009	Fernanda Maria Sentieiro Viana						
26893999010	Ana Rita Cardoso Reis			116,60	116,60		
26893999011	Objecto Anónimo, Lda			355,48	462,65		107,17
26893999012	Pigmento Azul-Design, Ilustração e Publicidade,Lda			65,90	65,90		
26893999013	APA - Administração Porto de Aveiro			31,82	31,82		
26893999014	ALGAPLUS-Prod. Comercializ Algas e seus Deriv,Lda			67,86	67,86		
26893999015	Margarida Sofia Martins Gabriel			13,40	13,40		
26893999016	Patricia Cantante Cordeiro da Costa Ferreira			8,48	8,48		
26893999017	Pedro Miguel Baptista Cardoso Tavares			217,95	217,95		
26893999018	Mariela Gaspar Dias			184,25	184,25		
26893999019	Carla Maria Gaspar Dias			160,89	201,81		40,92
26893999020	Graça Maria Cardoso Vilarinho			101,15	144,62		43,47
26893999021	Argumentum-Edições, Estudos e Realizações, Lda						
26893999022	Suggestus-Inovação p/o Desenvolvimento, Lda			179,50	188,42		8,92
26893999023	Lucinda Maria Mendes Ferreira			59,10	87,67		28,57
26893999024	Isabel Maria Soares Curado Mateus Correia			139,75	184,39		44,64
26893999025	Carlos Alberto Freire Pinto			232,15	250,33		18,18
26893999026	Ricardo de Almeida Martins				25,90		25,90
26893999027	Ana Lúcia Vidal Martins			369,04	390,43		21,39
26893999028	Gisela Grácia Lima Teles de Meneses Freitas Ligeir				126,79		126,79
26893999029	Enamorata, Lda			89,28	89,28		
26893999030	Cale do Oiro, Lda						
26893999031	Rosa Manuela dos Santos Almeida Cunha				280,47		280,47

Operações de Tesouraria

CÂMARA MUNICIPAL DE AVEIRO

Ano: 2014

(designação da autarquia local)

(unidade: EUR)

CONTAS		SALDO GERÊNCIA ANTERIOR		MOVIMENTO ANUAL		SALDO GERÊNCIA SEGUINTE	
Código	Designação	Devedor	Credor	Devedor	Credor	Devedor	Credor
268939999001	Outros						
TOTAL		0,00	523.611,00	2.988.692,46	3.031.799,60	4,40	566.722,54

CARATERIZAÇÃO DA ENTIDADE

CARACTERIZAÇÃO DA ENTIDADE		
1- IDENTIFICAÇÃO DA ENTIDADE: MUNICÍPIO DE AVEIRO		
1.1 ENDEREÇO POSTAL: PRAÇA DA REPÚBLICA - 3800 AVEIRO		
TELEFONE: 234406300		FAX - 234406301
N.º DE IDENTIFICAÇÃO FISCAL: 505931192		
1.2 NÚMERO DE ELEITORES		
Município	Até 10 000	<input type="checkbox"/>
	Mais de 10 000 e menos de 40 000	<input type="checkbox"/>
	Igual ou superior a 40 000	<input checked="" type="checkbox"/>
2 LEGISLAÇÃO		
Data de constituição	Publicada no D.R. de	
3 ESTRUTURA ORGANIZACIONAL		
3.1 SERVIÇOS MUNICIPALIZADOS		
A Câmara Municipal tem Serviços Municipalizados? S <input checked="" type="checkbox"/> N <input type="checkbox"/>		
Se respondeu sim, especifique quais e indique os respectivos grupos:		
SERVIÇOS MUNICIPALIZADOS AVEIRO		
3.2 EMPRESAS MUNICIPAIS		
A Câmara Municipal tem Empresas Municipais? S <input checked="" type="checkbox"/> N <input type="checkbox"/>		
Se respondeu sim, especifique quais e indique os respectivos grupos:		
MOVEAVEIRO, EM		
TEMA -TEATRO MUNICIPAL AVEIRO, EM		
E.M.A - ESTÁDIO MUNICIPAL AVEIRO, EM		
TEATRO AVEIRENSE		
AVEIRO-EXPO, EM		
3.3 ÓRGÃOS		
Tem órgãos de natureza consultiva? S <input type="checkbox"/> N <input checked="" type="checkbox"/>		
Tem órgãos de fiscalização? S <input type="checkbox"/> N <input checked="" type="checkbox"/>		
3.4 ORGANOGRAMA		
Deverá anexar o organograma e diploma que o aprovou		
4 DESCRIÇÃO SUMÁRIA DAS ACTIVIDADES		
Prestação de serviços à comunidade		
5 RECURSOS HUMANOS		
5.1 IDENTIFICAÇÃO DOS MEMBROS DO ÓRGÃO EXECUTIVO		
Presidente	José Agostinho Ribau esteves	01/01 A 31/12
Vereador	Jorge Manuel de Almeida Campino	01/01 A 31/12
Vereador	Carla Raquel Castro R.Madureira	01/01 A 31/12
Vereador	Jorge Manuel Mengo Ratola	01/01 A 31/12
Vereador	Luís Miguel Capão Filipe	01/01 A 31/12
Vereador	Eduardo Elísio Peralta Feio	01/01 A 31/12
Vereador	Paula Cristina D. Urbano Antunes	01/01 A 31/12
Vereador	Rita Alexandra Verdade Encarnação	01/01 A 31/12
Vereador	António Manuel S.Nogueira Lemos	01/01 A 06/08
Vereador	Élio Manuel Delgado da Maia	01/10 A 31/12
Vereador	João Francisco Carvalho Sousa	01/10 A 31/12
5.2 NÚMERO DE VEREADORES		
Em regime de permanência	5	
A meio tempo	0	
Restantes vereadores	3	

6 ORGANIZAÇÃO CONTABILÍSTICA				
1- DESCRIÇÃO DAS CARACTERÍSTICAS DO SISTEMA INFORMÁTICO		SIST.CONTABILIDADE AUTÁRQUICA - AIRC		
2- DEMONSTRAÇÕES FINANCEIRAS INTERVALARES				
DOCUMENTAIS	S	<input type="checkbox"/>	N	<input checked="" type="checkbox"/>
PERIODICIDADE		<input type="checkbox"/>	TRIMESTRAL	<input type="checkbox"/>
				SEMESTRAL
3- DESCENTRALIZAÇÃO CONTABILÍSTICA		S	<input type="checkbox"/>	N
			<input checked="" type="checkbox"/>	
EM CASO AFIRMATIVO DESCREVA	<input type="text"/>			
OUTRA INFORMAÇÕES	<input type="text"/>			
7 OUTRA INFORMAÇÃO				
7.1 REGULAMENTOS INTERNOS E OUTROS DOCUMENTOS INFORMATIVOS				
	DATA DA APROVAÇÃO		DATA DE ALTERAÇÃO	
	ORGÃO EXECUTIVO	ORGÃO DELIBERATIVO	ORGÃO EXECUTIVO	ORGÃO DELIBERATIVO
INVENTÁRIO/SIC	26-09-2005			
NORMAS CONTRO- LO INTERNO	11-07-2005			
BALANÇO INICIAL				
NORMAS REGULA- MENTARES À EXEC.				
ORÇAMENTO				
OUTRAS				
7.2 ACÇÕES INSPECTIVAS				
	ENTIDADE	ANOS DE INCIDÊNCIA		
		ANO N	N-1	N-2
			N-3	
	INSP.GERAL FINANÇAS			
	INSP.GERAL ADMINIS- TRAÇÃO LOCAL			
7.3 DOCUMENTOS DE GESTÃO				
		DATA DE APROVAÇÃO PELO ORGÃO EXECUTIVO	DATA DE APROVAÇÃO PELO ORGÃO DELIBERATIVO	OBSERVAÇÕES
GRANDES OPÇÕES DO PLANO		18-12-2013	27-12-2013	
ORÇAMENTO		18-12-2013	27-12-2013	
DOCUMENTOS DE PRESTAÇÃO DE CONTAS				
OUTROS				
8 OUTRAS INFORMAÇÕES CONSIDERADAS RELEVANTES				
a) -1- Fundo Equilíbrio Financeiro atribuído ao município				3.542.727,00 €
a) -2- Fundo Social Municipal atribuído ao município				1.045.228,00 €
a) -3- Participação Fixa no IRS				3.412.414,00 €
b) Despesas de investimento pagas no ano anterior ao da gerência em apreciação				5.396.817,01 €
c) Acções inspectivas levadas a efeito, com incidência na gerência e nos três anos anteriores				Ver ponto 7.2
d) Indicação da quota parte das amortizações e encargos financeiros resultantes de empréstimos contraídos pelas Assoc.Municípios em que a entidade participe e/ou Empresas Púb.Municipais				Não se aplica

**NOTAS AO BALANÇO
E À DEMONSTRAÇÃO DE RESULTADOS**

8 - ANEXO ÀS DEMONSTRAÇÕES FINANCEIRAS

Introdução:

As notas que a seguir se apresentam, têm como finalidade facultar aos órgãos autárquicos a informação adicional necessária, permitindo uma adequada compreensão das situações expressas nas demonstrações financeiras ou de outras situações que não tendo reflexo nessas demonstrações, são úteis para uma melhor avaliação do seu conteúdo.

Estas notas têm como referência a numeração definida no ponto 8 do POCAL - Decreto Lei n.º 54-A/99 de 22 de Fevereiro, omitindo-se todos os pontos aí definidos que não são aplicáveis neste período, ou cujo conteúdo se considere não existir informação relevante que justifique a sua divulgação.

Os mapas financeiros foram elaborados de acordo com os princípios contabilísticos geralmente aceites e definidos no ponto 3.2 do POCAL.

As demonstrações financeiras foram preparadas no pressuposto de continuidade de operações do Município (entidade contabilística), segundo os princípios do custo histórico, prudência, especialização dos exercícios, materialidade e da não compensação.

O princípio da forma prevaleceu sobre a substância em consonância com o disposto no POCAL, exceto para a contabilização de bens adquiridos através de contratos de locação financeira.

8.1.1 – Caracterização da Entidade

O mapa de caracterização da entidade encontra-se integrado no processo de prestação de contas e foi elaborado de acordo com as normas exigidas pelo Tribunal de Contas.

8.1.2 – Legislação

Aplicação de toda a legislação relativa aos Municípios.

8.1.3 – Estrutura Organizacional Efetiva

A estrutura nuclear da organização dos serviços municipais do Município de Aveiro foi publicada na II série do diário da república n.º 28 de 8 de Fevereiro de 2013. Em 27 de Maio de 2013, foi publicado na II série do diário da república n.º 101 o regulamento para cargo de direção intermédia de 3.º grau.

8.1.4 – Descrição sumária das atividades

As atividades são as constantes do art.º 13 da Lei 159/99 de 14 de Setembro à exceção da água, saneamento básico e resíduos sólidos.

8.1.5 – Recursos Humanos

Os membros do órgão executivo são os constantes do mapa “Relação Nominal dos Responsáveis”.

O número de trabalhadores do Município em 31-12-2014 é de 554.

8.1.6 – Organização Contabilística

O Sistema Informático funciona no âmbito do Regime Geral do Pocal e o software é o da AIRC.

Não existe descentralização contabilística.

8.2– Notas ao Balanço e à Demonstração de Resultados

8.2.1– Derrogação de Disposições Legais do POCAL

Sobre o conteúdo desta alínea nada há a assinalar.

8.2.2 – A comparabilidade das contas do Balanço e da Demonstração de Resultados aplica-se a todas as rubricas que constituem estas duas demonstrações financeiras.

8.2.3 – Critérios Valorimétricos Utilizados

No que se refere ao ativo imobilizado encontram-se refletidos no Balanço todos os bens inventariados e valorizados até aquela data. Para tal foram utilizados o custo de aquisição ou custo de produção, sendo que se considera como custo de aquisição de um ativo o respetivo preço de compra mais os gastos suportados direta e indiretamente para o colocar no seu estado atual. Da mesma forma, entende-se como custo de produção de um bem a soma dos custos das matérias – primas e outros materiais diretamente consumidos, da mão-de-obra direta e de outros gastos gerais de fabrico necessariamente suportados para o produzir. No entanto, os que evidenciam preço desconhecido ou desatualizado, o preço é determinado de acordo com o valor de mercado, nos termos das regras definidas no nº 1, do artigo 20º em articulação com a alínea a) do nº 2 do artigo 39º, ambos do CIBE, metodologia também adotada aquando do inventário inicial. O imobilizado adquirido em 2014 encontra-se registado pelo custo de aquisição ou de produção. As despesas de reparação ou manutenção do imobilizado sem grande relevo são consideradas como custo no ano em que ocorrem, sendo as de valor mais significativo imputadas ao correspondente bem no final de cada exercício.

O imobilizado em curso está valorizado de acordo com a respetiva execução e consequente faturação. As imobilizações adquiridas mediante contratos de locação financeira, bem como as respetivas responsabilidades, estão reconhecidas no balanço. Consequentemente as amortizações destes bens e os juros das rendas são registados na demonstração de resultados do exercício a que respeitam.

As disponibilidades de caixa e em depósitos bancários exprimem os montantes dos meios de pagamento e dos saldos de todas as contas de depósitos.

As existências foram registadas ao custo de aquisição e movimentadas através do sistema de inventário permanente, utilizando-se o custo médio ponderado como método de custeio das saídas de armazém.

As dívidas de e a terceiros encontram-se registadas pelas importâncias que constam nos documentos que as titulam. Encontra-se registado na conta 274904 – Proveitos Diferidos o valor ainda em dívida no montante de 2.220.181,16€ proveniente da alienação do lote 23 do PP do Centro e cuja escritura ainda não foi possível realizar.

Os investimentos financeiros são relevados ao custo de aquisição.

As amortizações são calculadas pelo método das quotas constantes, em regime duodecimal, em função de vida útil de cada bem, utilizando as taxas máximas afetas à Portaria n.º 671/2000, 2ª série, de 17 de Abril do CIBE. Para efetuar este cálculo e por não ser possível, em alguns casos conhecer a data exata de entrada em funcionamento dos bens assumiu-se a data de utilização como sendo a da fatura.

Ao ativos corpóreos objeto de financiamento externo, quando concluídos são amortizados e o custo dessa amortização é compensado em proveitos e ganhos extraordinários pela amortização dos financiamentos (registadas em acréscimos e diferimentos – subsídios ao investimento).

Os proveitos e custos são reconhecidos no exercício em que ocorrem independentemente do seu recebimento ou pagamento, de acordo com o “princípio contabilístico da especialização”.

8.2.7 – Movimentos ocorridos nas rubricas do ativo imobilizado respetivas amortizações e provisões constantes do balanço.

Quadros apresentados em anexo.

8.2.8 – Desagregação das Rubricas do Ativo

As taxas de amortização aplicadas são as constantes da Portaria n.º 671/2000 (II série do D.R.), de 17 de Abril (C.I.B.E.).

Os valores líquidos do ativo imobilizado estão inseridos no “Balanço” e outra informação vertida nos quadros referidos no ponto anterior.

8.2.13 – A informação referente aos Bens Utilizados em regime de Locação Financeira encontra-se descrita no mapa “Contratação Administrativa – Situação dos Contratos” que integra a prestação de contas.

8.2.16 - Participações em Entidades Societárias

Denominação Social	N.P.C	Cod. Jur.	Capital Social	Participação		Resultado Líquido 2014
			Euros	Euros	% Part	Euro
TEATRO AVEIRENSE, E.M.	500422575	E.M.	99.759,58	1.641.493,00	100%	
SIMRIA - Saneam. Int. Mun. Ria	503929441	SA	16.712.225,00	1.250.000,00	7,48%	
MATADOURO BEIRA LITORAL	504463420	SA	1.526.420,22	49.900,00	3,27%	
LUSITANIAGÁS-C. Gás Centro	508156629	SA	20.500.000,00	13.030,00	0,064%	
ERSUC- Emp. Res. S.U. Coimbra	503004405	SA	8.500.000,00	266.160,00	3,13%	
ESTÁDIO MUNIC. AVEIRO – EM	505132460	EPM	1.496.394,00	1.496.394,00	100,00%	
PARQUE DESPORT.AVEIRO-	505132478	S.A.	3.500.000,00	1.590.000,00	45,43%	
AVEIROPOLIS	505077949	SA	9.500.000,00	3.800.000,00	40,00%	
AVEIRO – EXPO-EM	507095677	EPM	75.000,00	38.250,00	51,00%	
MOVEAVEIRO – E.M.	507190327	EPM	3.209.201,00	3.209.201,00	100,00%	
TEMA-TEATRO MUN.AVEIRO,EM	507327985	EPM	50.000,00	50.000,00	100,00%	
ADRA-ÁGUAS REG. AVEIRO	509107630	SA	15.000.000,00	2.601.900,00	17,35%	
PCI-PARQUE CIÊNCIA INO. S.A.	509574254	S.A.	7.500.000,00	187.500,00	2,5%	
TUREL-TURISMO CULT.RELIGIO	506592545	COOP.	175.625,00	5.000,00	2,85%	

8.2.22 – Dívidas de Cobrança Duvidosa

As dívidas de cobrança duvidosa respeitam integralmente à conta “Clientes, Contribuintes e Utentes” e coincidem com o saldo da conta “218”. Estas dívidas são provenientes da internalização dos Serviços Municipalizados e referem-se à cobrança de faturação de água, saneamento e aluguer de contadores.

8.2.23 – Dívidas Ativas/Passivas respeitantes a Pessoal

Em 1 de janeiro de 2015, vencem os direitos de férias e subsídio de férias dos trabalhadores do Município estimados em 1.502.924,00€. Este valor foi devidamente especializado como custo do exercício, através da conta “2732 – Acréscimo de Custos”.

8.2.26 - Contas de Ordem

O POCAL exige a desagregação desta informação por fornecedores de imobilizado e credores diversos, apresenta-se em anexo a discriminação solicitada.

Contudo apenas se faz referência à movimentação de garantias e cauções tituladas por papel, já que as garantias prestadas em numerário, constam do mapa de operações de tesouraria uma vez que deram origem a registos na contabilidade patrimonial.

8.2.27 – Ver quadro “Desdobramento das contas de provisões acumuladas” em anexo.

8.2.28 – Foram movimentados na conta 51 – Património, diversos autos de avaliação de imobilizado elaborados durante o ano de 2014, relativos a bens que ainda não tinham sido objeto de inventariação. Foi ainda registado nesta conta o valor relativo à liquidação da Aveiro-Polis, S.A. na parte correspondente aos Passivos a assumir pelo Município num total de 2.265.353.94€. Foi também registada nesta conta a regularização do investimento financeiro que se encontrava em nome da CIRA, bem como a anulação da dívida registada proveniente do mesmo, num total de 2.634.728,01€, porquanto não existe participação direta do Município no capital da sociedade Polis Litoral – Ria de Aveiro, S.A.

Foram registados na conta 5771 – Reservas decorrentes de transferências de ativos (Serviços Municipalizados de Aveiro), os ativos/passivos provenientes da internalização dos SMA nas contas da Autarquia. Os ativos/passivos foram integrados pelo valor de aquisição e registadas as amortizações respetivas, constantes das Demonstrações Financeiras dos SMA.

A conta 59 Resultados Transitados destina-se, de acordo com o POCAL, ao registo em 1 de janeiro do Resultado Líquido do exercício anterior. A Demonstração de Resultados foi influenciada negativamente em 620.000€, proveniente da regularização de uma penhora de depósito bancário no Banco Santander Totta, comunicada em 21-05-2014 pela Agente de Execução Alexandra Cidades para pagamento da dívida da EMA ao BES, S.A. no âmbito do processo n.º 932/14.9T2OVR – Comarca do Baixo Vouga Ovar, no qual o Município foi condenado. Desta condenação, foi apresentado ao tribunal o devido recurso, não tendo sido apreciado até à presente data.

8.2.29 – Custo das Mercadorias Vendidas e das Matérias Consumidas

A análise dos movimentos de armazém, encontra-se descrita no mapa em anexo.

8.2.31 – Demonstração dos Resultados Financeiros

Quadro apresentado em anexo.

8.2.32 - Demonstração dos Resultados Extraordinários

Quadro apresentado em anexo.

8.3 – Notas sobre o processo orçamental e respectiva execução

8.3.1 – Modificações ao Orçamento

No ano de 2014, efetuaram-se 11 alterações e duas revisões orçamentais as quais foram remetidas às entidades competentes.

8.3.2 – Modificações ao Plano Plurianual de Investimento

No ano de 2014, efetuaram-se nove modificações e uma revisão orçamental às Grandes Opções do Plano (que inclui o Plano Plurianual de Investimentos), as quais foram remetidas às entidades competentes.

8.3.3 – Contratação Administrativa

Ver quadro “Contratação Administrativa”.

8.3.4 – Transferências e Subsídios

Ver quadros “Transferências Correntes Despesa”, “Transferências de Capital Despesa”, “Transferência Correntes Receita”, “Transferências Capital Receita” e “Subsídios Obtidos”.

8.3.6 – Endividamento

8.3.6.1 - Empréstimos

Mapa apresentado na Prestação de Contas

8.3.6.2 – Outras dívidas a terceiros

Mapa apresentado na prestação das contas

NOTAS AO BALANÇO E À DEMONSTRAÇÃO DE RESULTADOS

ANEXOS

CÂMARA MUNICIPAL DE AVEIRO

Ano: 2014

Ativo Bruto (Imobilizado Bruto)

Rubricas	Saldo Inicial	Reavaliação/Ajustam.	Aumentos	Alienações	Sinistros+Abates+Transf.	Saldo Final
451 Terrenos e recursos naturais	0,00	0,00	0,00	0,00	0,00	0,00
452 Edifícios	0,00	0,00	0,00	0,00	0,00	0,00
453 Outras construções e infraestruturas	125.642.173,36	39.310.363,38	40.468,24	0,00	3.776.001,55	168.769.006,53
455 Bens do património histórico, artístico e cultural	368.038,93	0,00	0,00	0,00	0,00	368.038,93
459 Outros bens de domínio público	285.529,98	0,00	0,00	0,00	0,00	285.529,98
445 Imobilizações em curso	7.768.755,95	132.074,80	958.034,81	0,00	-4.383.099,38	4.475.765,98
446 Adiantamentos por conta de bens de domínio público	0,00	0,00	0,00	0,00	0,00	0,00
	134.064.498,22	39.442.438,18	998.502,85	0,00	-607.097,83	173.898.341,42
431 Despesas de instalação	0,00	0,00	0,00	0,00	0,00	0,00
432 Despesas de investigação e desenvolvimento	0,00	0,00	0,00	0,00	0,00	0,00
433 Propriedade industrial e outros direitos	300,00	0,00	0,00	0,00	0,00	300,00
443 Imobilizações em curso	0,00	0,00	0,00	0,00	0,00	0,00
449 Adiantamentos por conta de imobilizações incorpóreas	0,00	0,00	0,00	0,00	0,00	0,00
	300,00	0,00	0,00	0,00	0,00	300,00
421 Terrenos e recursos naturais	90.247.545,14	703.163,62	72.865,00	28.200,00	-172.480,51	90.822.893,25
422 Edifícios e outras construções	77.151.402,65	5.392.724,21	244.378,95	0,00	2.963.550,38	85.752.056,19
423 Equipamento básico	4.779.047,78	4.605.535,01	177.848,18	0,00	-2.891.105,38	6.671.325,59
424 Equipamento de transporte	1.656.327,97	197.649,25	17.000,00	0,00	-118.250,02	1.752.727,20
425 Ferramentas e utensílios	166.483,20	139.576,76	3.590,04	0,00	-131.672,93	177.977,07
426 Equipamento administrativo	5.147.566,36	390.122,79	16.193,04	0,00	-376.016,47	5.177.865,72
427 Taras e vasilhame	0,00	40.222,26	0,00	0,00	-51,85	40.170,41
429 Outras imobilizações corpóreas	42.123,33	88.500,46	0,00	0,00	-43.395,46	87.228,33
442 Imobilizações em curso	7.018.302,66	-35.637,63	1.283.685,91	0,00	-3.473.325,33	4.793.025,61
448 Adiantamentos por conta de imobilizações corpóreas	0,00	0,00	0,00	0,00	0,00	0,00
	186.208.799,09	11.521.856,73	1.815.581,12	28.200,00	-4.242.747,57	195.275.289,37
411 Partes de capital	13.057.566,03	-2.634.728,01	0,00	0,00	0,00	10.422.838,02
412 Obrigações e títulos de participação	5.783.471,96	0,00	0,00	0,00	-7.481,96	5.775.990,00
4141 Invest. em imóveis - Terrenos e recursos naturais	0,00	0,00	0,00	0,00	0,00	0,00
4142 Invest. em imóveis - Edifícios e outras construções	0,00	0,00	0,00	0,00	0,00	0,00
4151 Outras aplic. financeiras - Depósitos em instituições financeiras	0,00	0,00	0,00	0,00	0,00	0,00
4152 Outras aplic. financeiras - Títulos de dívida pública	0,00	0,00	0,00	0,00	0,00	0,00
4153 Outras aplic. financeiras - Outros títulos	0,00	0,00	0,00	0,00	0,00	0,00
441 Imobilizações em curso	0,00	0,00	0,00	0,00	0,00	0,00
447 Adiantamentos por conta de investimentos financeiros	0,00	0,00	0,00	0,00	0,00	0,00
	18.841.037,99	-2.634.728,01	0,00	0,00	-7.481,96	16.198.828,02

CÂMARA MUNICIPAL DE AVEIRO					
Ano: 2014 Amortizações e Provisões Unidade: Euros					
Rubricas	Saldo Inicial	Reforço	Regularizações	Saldo Final	
De Bens de diverso publico	455				
Terras e recursos naturais	4551	0,00	0,00	0,00	0,00
Edifícios	4552	0,00	0,00	0,00	0,00
Obras de construção e infraestruturas	4553	35.475.367,20	9.708.812,00	-33.405.810,57	82.592.990,43
Bens de património histórico, artístico e cultural	4555	1.185,62	312,42	0,00	1.502,11
Outros bens de diverso publico	4559	231.388,13	10.747,20	0,00	242.135,33
		37.710.922,95	9.710.871,62	-33.405.810,57	82.886.698,88
De Imobilizações incorpóreas	455				
Despesas de instalação	4531	0,00	0,00	0,00	0,00
Despesas de investigação e desenvolvimento	4532	0,00	0,00	0,00	0,00
Propriedade industrial e outros direitos	4535	0,00	0,00	0,00	0,00
		0,00	0,00	0,00	0,00
De Imobilizações Corpóreas	452				
Terras e recursos naturais	4521	0,00	0,00	0,00	0,00
Edifícios e outras construções	4522				
Edifícios	45221	11.242.325,50	1.055.442,44	-191.549,50	13.309.912,04
Outras construções	45222	294.303,00	143.456,70	-2.202.041,50	2.767.901,77
Equipamento técnico	4525	2.851.355,00	513.509,95	-1.163.813,43	5.209.282,31
Equipamento de transporte	4524	1.461.752,00	85.170,00	80.737,00	1.616.422,00
Fornecimento de utelidade	4526	144.927,00	9.540,00	4.748,00	149.728,77
Equipamento administrativo	4523	4.201.175,40	123.853,20	-6.250,10	4.897.069,60
Ferros e vestuário	4527	0,00	922,00	-80.130,00	20.062,00
Outras imobilizações corpóreas	4528	23.081,00	7.642,43	-44.501,00	74.726,13
		31.675.954,17	2.639.232,28	-3.043.890,64	38.557.891,71
De Investimentos em imóveis	451				
Terras e recursos naturais	4511	0,00	0,00	0,00	0,00
Edifícios e outras construções	4512				
Edifícios	45121	0,00	0,00	0,00	0,00
Outras construções	45122	0,00	0,00	0,00	0,00
		0,00	0,00	0,00	0,00
De Investimentos Financeiros	40				
Folhas de capital	401	5.858.170,20	5.334.843,60	857.491,90	10.215.338,02
Obrigações e títulos de participação	402	0,00	0,00	0,00	0,00
Outras aplicações financeiras	405				
Depósitos em instituições financeiras	4051	0,00	0,00	0,00	0,00
Títulos de dívida pública	4052	0,00	0,00	0,00	0,00
Outros títulos	4058	0,00	0,00	0,00	0,00
		5.858.170,20	5.334.843,60	857.491,90	10.215.338,02

CÂMARA MUNICIPAL DE AVEIRO

Ano: 2014

Desdobramento das Contas de Provisões Acumuladas

Unidade: Euros

Contas	Saldo Inicial	Aumento	Reducao	Saldo Final
19 Provisões para Aplicações de Tesouraria	0,00	0,00	0,00	0,00
291 Provisões para Cobranças Duvidosas	0,00	1.087.057,34	608,63	1.086.448,71
292 Provisões para Riscos e Encargos	0,00	2.582.661,53	0,00	2.582.661,53
39 Provisões para Depreciação de Existências	0,00	0,00	0,00	0,00
49 Provisões para Investimentos Financeiros	5.858.176,29	5.334.643,69	957.481,96	10.235.338,02

CÂMARA MUNICIPAL DE AVEIRO

Ano: 2014

Unidade: Euros

Contas de Ordem

Saldo da Gerência Anterior		2.784.603,46	Garantias e Cauções Aclonadas		0,00
Garantias e Cauções	2.784.603,46		Garantias e Cauções Devolvidas		248.665,15
Recibos para Cobrança	0,00		Receita Virtual Cobrada		0,00
Garantias e Cauções Prestadas		326.246,34	Receita Virtual Anulada		0,00
Receita Virtual Liquidada		0,00	Saldo para a Gerência Seguinte		2.862.184,65
			Garantias e Cauções	2.862.184,65	
			Recibos para Cobrança	0,00	
TOTAL DOS RECEBIMENTOS		3.110.849,80	TOTAL DOS PAGAMENTOS		3.110.849,80

Balancete Mensal e Acumulado

Analítico

CÂMARA MUNICIPAL DE AVEIRO

Ano: 2014

Mês de Dezembro

Conta	Designação	Mês			Acumulado		
		Mov. Débito	Mov. Crédito	Saldo	Mov. Débito	Mov. Crédito	Saldo
093	Garantias e Cauções de Terceiros	38.812,51	38.812,51	0,00	3.359.514,95	3.359.514,95	0,00
0931	Credores por Garantias e Cauções	29.597,24	9.215,27	20.381,97 D	248.665,15	3.110.849,80	2.862.184,65 C
09311	Fornecedores de c/c	0,00	1.721,24	1.721,24 C	12.604,51	181.963,69	169.359,18 C
09311000018	A LUSITÂNIA - BORREGO, SANTOS E SANTOS, LDA	0,00	0,00	0,00	0,00	175,00	175,00 C
09311000086	CONCRETEX - ARTEFACTOS DE BETÃO DECORATIV	0,00	0,00	0,00	0,00	2.994,01	2.994,01 C
09311000090	CONFENOR - INDÚSTRIA DE CONFECÇÕES, S.A.	0,00	0,00	0,00	0,00	3.196,99	3.196,99 C
09311000096	CONSULMAR PROJECTISTAS E CONSULTORES LD/	0,00	0,00	0,00	2.285,00	3.025,00	740,00 C
09311000133	ALFREDO MOREIRA DA SILVA & FILHOS, LDA	0,00	0,00	0,00	2.652,00	2.652,00	0,00
09311000146	EDICÓPIA - SOCIDADE EQUIPAMENTOS ESCRITÓRI	0,00	0,00	0,00	0,00	566,87	566,87 C
09311000200	FERLIMPA - SERVIÇOS DE LIMPEZA	0,00	0,00	0,00	0,00	4.597,26	4.597,26 C
09311000259	FRISOMAT - COMÉRCIO E INDÚSTRIA DE MATERIAIS	0,00	0,00	0,00	0,00	3.250,00	3.250,00 C
09311000273	GERTAL - COMPANHIA GERAL DE RESTAURANTES E	0,00	0,00	0,00	0,00	16.288,00	16.288,00 C
09311000290	GRUPNOR - GRUPO PORTUGUÊS DE ELEVADORES	0,00	16,50	16,50 C	0,00	16,50	16,50 C
09311000329	CISIAL - ARTES GRÁFICAS - CIPRIANO SIMÕES ALEI	0,00	0,00	0,00	0,00	50,00	50,00 C
09311000502	MÁRIO RIBEIRO & FILHOS, LDA	0,00	193,40	193,40 C	0,00	253,26	253,26 C
09311000503	MARTELO ELÉCTRICO - SOCIEDADE DE MÁQUINAS	0,00	0,00	0,00	0,00	7.128,84	7.128,84 C
09311000536	TRIQUÍMICA - PRODUTOS QUÍMICOS	0,00	0,00	0,00	0,00	6.004,23	6.004,23 C
09311000569	VICTOR FRIAS, LDA	0,00	0,00	0,00	0,00	19.220,70	19.220,70 C
09311000591	OLARIA RESTAURANTE - RIA ANIMA, LDA	0,00	0,00	0,00	0,00	2.100,00	2.100,00 C
09311000650	RED LITORAL LDA	0,00	0,00	0,00	0,00	2.199,35	2.199,35 C
09311000688	TOTAL PORTUGAL PETRÓLEOS, S.A	0,00	0,00	0,00	0,00	2.380,00	2.380,00 C
09311001064	PT COMUNICAÇÕES, S.A	0,00	0,00	0,00	0,00	4.171,11	4.171,11 C
09311001146	MEO - Serviços de Comunicações e Multimédia, S.A	0,00	0,00	0,00	0,00	3.304,00	3.304,00 C
09311001805	REPSOL PORTUGAL - PETRÓLEO E DERIVADOS	0,00	0,00	0,00	0,00	3.412,25	3.412,25 C
09311002528	EUROTUBO - SOC. MATERIAIS PARA CONSTRUÇÃO	0,00	0,00	0,00	0,00	3.816,40	3.816,40 C
09311002801	ENGIVIA - CONSULTORES DE ENGENHARIA S.A.	0,00	0,00	0,00	0,00	2.556,80	2.556,80 C
09311002802	LISCONCEBE-CONSULTADORIA DE PROJECTOS DE	0,00	0,00	0,00	0,00	1.203,20	1.203,20 C
09311002873	2045 - EMPRESA SEGURANÇA S.A.	0,00	0,00	0,00	0,00	9.085,62	9.085,62 C
09311003654	PAVIAZEMEIS - PAVIMENTAÇÕES AZEMÉIS, LDA.	0,00	373,54	373,54 C	0,00	373,54	373,54 C
09311003873	ROCHA & LOBO, LDA	0,00	0,00	0,00	0,00	1.396,15	1.396,15 C
09311003944	GRIN - GESTÃO DE RESÍDUOS URBANOS E INDUST	0,00	0,00	0,00	0,00	4.380,00	4.380,00 C
09311003971	FERLIMPA 2 - LIMPEZAS GERAIS E MANUTENÇÃO, L	0,00	0,00	0,00	0,00	11.940,30	11.940,30 C
09311003998	SILVA DIAS - ARQUITECTOS, LDA	0,00	0,00	0,00	0,00	1.070,00	1.070,00 C
09311004167	SOLNAVE, RESTAURANTES E ALIMENTAÇÃO SA	0,00	0,00	0,00	0,00	24.933,50	24.933,50 C
09311004194	SOFTAG - INFORMÁTICA E ESCRITÓRIO, S.A	0,00	0,00	0,00	0,00	2.590,00	2.590,00 C

Balancete Mensal e Acumulado

Análítico

CÂMARA MUNICIPAL DE AVEIRO

Ano: 2014

Mês de Dezembro

Conta	Designação	Mês			Acumulado		
		Mov. Débito	Mov. Crédito	Saldo	Mov. Débito	Mov. Crédito	Saldo
09311004394	MICROFIL, S A	0,00	0,00	0,00	0,00	2.392,75	2.392,75 C
09311004902	RAMIRO DE SÁ PEREIRA LINO, LDA	0,00	0,00	0,00	0,00	3.812,75	3.812,75 C
09311004986	Auren Auditores & Associados, sroc, SA.	0,00	0,00	0,00	0,00	6.000,00	6.000,00 C
09311006581	GLOBAZ - COMUNICAÇÃO DE MARKETING, LDA	0,00	855,00	855,00 C	0,00	855,00	855,00 C
09311006658	BRAXEN, LDA	0,00	0,00	0,00	0,00	1.145,00	1.145,00 C
09311006742	IMOVICENTE - COMPRA E VENDA DE IMÓVEIS, LDA	0,00	0,00	0,00	1.951,70	2.066,70	115,00 C
09311007211	Sui Generis - Conservação Preventiva e Gestão do P	0,00	0,00	0,00	994,95	994,95	0,00
09311007232	CANALVISÃO - COMUNICAÇÃO MULTIMÉDIA, S.A.	0,00	0,00	0,00	1.200,00	1.200,00	0,00
09311007298	QUALISEG, ENGENHARIA E GESTÃO, LDA	0,00	0,00	0,00	2.670,86	2.670,86	0,00
09311007318	PASSWORD - INFORMÁTICA E TELECOMUNICAÇÃO	0,00	135,00	135,00 C	0,00	1.980,00	1.980,00 C
09311007337	RUI NOBRE RODRIGUES	0,00	81,80	81,80 C	850,00	972,70	122,70 C
09311007354	ESPAÇO & DESENVOLVIMENTO - ESTUDOS E PROJ	0,00	0,00	0,00	0,00	3.607,50	3.607,50 C
09311007675	CAMPOS COSTA ARQUITECTOS - PEDRO CAMPOS (0,00	0,00	0,00	0,00	525,00	525,00 C
09311007742	GATECI-Gabinete Técnico de Certificação e Inspeção	0,00	66,00	66,00 C	0,00	309,60	309,60 C
09311007810	SECURITAS - SERVIÇOS E TECNOLOGIA DE SEGUR	0,00	0,00	0,00	0,00	1.170,00	1.170,00 C
09311008226	HS2 - HIGIENE; SAÚDE E SEGURANÇA DO TRABALH	0,00	0,00	0,00	0,00	1.930,00	1.930,00 C
09312	Fornecedores de imobilizado	29.597,24	7.494,03	22.103,21 D	236.060,64	2.919.581,12	2.683.520,48 C
09312000033	A. NETO & COMPANHIA, LDA	0,00	0,00	0,00	0,00	1.073,99	1.073,99 C
09312000036	A. LUDGERO CASTRO, LDA.	0,00	0,00	0,00	0,00	67.667,08	67.667,08 C
09312000095	CONSTRUTORA PAULISTA	0,00	0,00	0,00	776,93	10.429,22	9.652,29 C
09312000162	EMPREITEIROS CASAIS, S.A.	0,00	0,00	0,00	32.781,38	32.781,38	0,00
09312000163	ANTERO SANTOS E SANTOS, LDA	0,00	0,00	0,00	36.434,41	54.713,56	18.279,15 C
09312000184	Etermar - Empresa de Obras terrestres e Marítimas	0,00	0,00	0,00	0,00	22.185,20	22.185,20 C
09312000201	FERNANDO L. GASPAR - SINALIZAÇÃO E EQUIPAME	0,00	0,00	0,00	0,00	4.044,38	4.044,38 C
09312000236	AUGUSTO GRAÇA DIAS - CALÇADAS E OUTROS PA	0,00	0,00	0,00	0,00	3.967,50	3.967,50 C
09312000261	B40 - SOCIEDADE DE CONSTRUÇÕES, LDA	0,00	0,00	0,00	0,00	477,39	477,39 C
09312000304	HAWORTH PORTUGAL - MOBILIÁRIO DE ESCRITÓRI	0,00	0,00	0,00	0,00	10.457,40	10.457,40 C
09312000307	Henriques Fernandes & Neto, Lda	7.554,19	1.169,65	6.384,54 D	7.554,19	32.373,50	24.819,31 C
09312000338	IRMÃOS HELENO, LDA. - MONTAGENS ELÉCTRICAS	0,00	0,00	0,00	0,00	7.890,19	7.890,19 C
09312000356	JOÃO SANTOS & COELHO LDA	0,00	0,00	0,00	282,56	282,56	0,00
09312000359	JOÃO SIMÕES MARQUES VIEIRA & FILHOS, LDA - L	0,00	0,00	0,00	0,00	23.696,20	23.696,20 C
09312000361	JOAQUIM AMORIM GOMES & FILHOS, LDA	0,00	0,00	0,00	0,00	18.940,76	18.940,76 C
09312000389	CARLOS DIAS MARTINS - CONSTRUÇÃO CÍVIL E OB	0,00	0,00	0,00	0,00	3.905,75	3.905,75 C
09312000410	LARUS - ARTIGOS PARA CONSTRUÇÃO EQUIPAMEN	0,00	0,00	0,00	0,00	8.812,00	8.812,00 C
09312000411	ROSAS CONSTRUTORES, SA	0,00	0,00	0,00	13.935,02	129.142,53	115.207,51 C

Balancete Mensal e Acumulado

Analítico

CÂMARA MUNICIPAL DE AVEIRO

Ano: 2014

Mês de Dezembro

Conta	Designação	Mês			Acumulado		
		Mov. Débito	Mov. Crédito	Saldo	Mov. Débito	Mov. Crédito	Saldo
09312000418	SOCIEDADE DE CONSTRUÇÕES ANTÓNIO RODRIG	0,00	0,00	0,00	0,00	755,31	755,31 C
09312000433	SECIL PREBETÃO	0,00	0,00	0,00	0,00	3.071,98	3.071,98 C
09312000469	MANUEL VALENTE & PINHEIRO, LDA	0,00	0,00	0,00	0,00	7.984,12	7.984,12 C
09312000470	MANUEL VIEIRA BACALHAU, LDA	0,00	0,00	0,00	70.564,57	183.222,63	112.658,06 C
09312000485	SOMAGUE - ENGENHARIA, S.A	0,00	0,00	0,00	0,00	209.257,46	209.257,46 C
09312000501	SPRAL - SOCIEDADE DE PRÉ-ESFORÇADOS DE AVE	0,00	0,00	0,00	0,00	19.643,38	19.643,38 C
09312000502	MÁRIO RIBEIRO & FILHOS, LDA	0,00	0,00	0,00	0,00	375,00	375,00 C
09312000569	VICTOR FRIAS, LDA	0,00	0,00	0,00	0,00	2.946,29	2.946,29 C
09312000587	VITOR ALMEIDA & FILHOS, S.A.	0,00	0,00	0,00	15,20	103.088,46	103.073,26 C
09312000619	PAULO LUCAS MACEDO, LDA	0,00	0,00	0,00	0,00	952,26	952,26 C
09312000621	PAVIA - PAVIMENTOS E VIAS, S.A.	0,00	0,00	0,00	0,00	5.872,50	5.872,50 C
09312000642	PONTAVE - CONSTRUÇÕES, S.A.	0,00	0,00	0,00	0,00	10.282,80	10.282,80 C
09312000651	RED - RELVADOS E EQUIPAMENTOS DESPORTIVOS	0,00	0,00	0,00	0,00	825,50	825,50 C
09312000663	RIBEIROESCALA - CONSTRUÇÕES, LDA	0,00	410,60	410,60 C	0,00	410,60	410,60 C
09312000731	ALOR - ELECTROTÉCNICA E MECÂNICA ABRANTINA	0,00	0,00	0,00	0,00	235,99	235,99 C
09312001047	MANUEL DE JESUS VALENTE	0,00	0,00	0,00	0,00	644,53	644,53 C
09312001139	CONSTRUÇÕES EDUARDO MARQUES PAIS	0,00	0,00	0,00	0,00	1.734,76	1.734,76 C
09312001533	VENTURA E PIRES, ENGENHARIA E CONSTRUÇÕES	0,00	0,00	0,00	0,00	2.410,59	2.410,59 C
09312001649	SOCIEDADE DE CONSTRUÇÕES CASIMIRO FERREII	0,00	0,00	0,00	0,00	31.971,60	31.971,60 C
09312001711	COUTINHO & COUTINHO, LDª.	0,00	0,00	0,00	0,00	14.085,88	14.085,88 C
09312001720	IBEROBRITA, S.A.	0,00	0,00	0,00	0,00	9.594,49	9.594,49 C
09312001786	BRITACO - BRITAS E CONSTRUÇÕES, LDA	0,00	0,00	0,00	0,00	10.093,75	10.093,75 C
09312001804	Savecol - Sociedade Aveirense de Construções Civis	22.043,05	0,00	22.043,05 D	33.556,03	167.635,46	134.079,43 C
09312001835	EDIVISA - EMPRESA DE CONSTRUÇÕES, SA	0,00	0,00	0,00	0,00	8.599,12	8.599,12 C
09312001854	FDO - Construções, S.A.	0,00	0,00	0,00	0,00	17.203,47	17.203,47 C
09312001907	RIS 2048 - SISTEMAS INFORMÁTICOS E COMUNICA	0,00	0,00	0,00	0,00	1.108,02	1.108,02 C
09312002188	F.A. - FERNANDO & ARMINDO, CONSTRUÇÕES, LDA	0,00	0,00	0,00	0,00	2.726,64	2.726,64 C
09312002189	SETH - SOCIEDADE DE EMPREITADAS E TRABALHC	0,00	0,00	0,00	0,00	52.295,00	52.295,00 C
09312002193	Cunha Bastos - Sociedade de Construções Eléctricas	0,00	0,00	0,00	0,00	1.517,38	1.517,38 C
09312002252	URBIPLANTEC, LDA	0,00	0,00	0,00	3.013,77	6.646,63	3.632,86 C
09312002253	Arjuan - Construção Civil e Projectos, Ldª	0,00	0,00	0,00	0,00	990,14	990,14 C
09312002258	PEDRA & MAIA, LDA - EMPREITEIROS	0,00	0,00	0,00	0,00	2.391,20	2.391,20 C
09312002484	SERLUX-ILUMINAÇÃO, SINALIZAÇÃO E OBRAS PÚ	0,00	0,00	0,00	0,00	4.039,70	4.039,70 C
09312002614	GASCENSOL - INSTALAÇÕES TÉRMICAS E CLIMATIZ	0,00	0,00	0,00	0,00	7.670,00	7.670,00 C
09312002953	CORRECTA - CONSTRUÇÕES, LDA	0,00	620,84	620,84 C	0,00	34.550,01	34.550,01 C

Balancete Mensal e Acumulado

Analítico

CÂMARA MUNICIPAL DE AVEIRO

Ano: 2014

Mês de Dezembro

Conta	Designação	Mês			Acumulado		
		Mov. Débito	Mov. Crédito	Saldo	Mov. Débito	Mov. Crédito	Saldo
09312003041	ALEXANDRE BARBOSA BORGES S.A.	0,00	0,00	0,00	0,00	63.345,45	63.345,45 C
09312003042	PROBISA PORTUGUESA-CONST. E OBRAS PÚBLICA	0,00	0,00	0,00	0,00	25.781,14	25.781,14 C
09312003052	TRÊS PONTO DOIS, ACE	0,00	0,00	0,00	0,00	4.123,34	4.123,34 C
09312003149	IRMÃOS CAVACO, S.A.	0,00	0,00	0,00	0,00	109.174,20	109.174,20 C
09312003266	INTERESCRITÓRIO - MOBILIÁRIO INTERNACIONAL F	0,00	0,00	0,00	0,00	2.340,26	2.340,26 C
09312003306	RICAM CONSTRUÇÕES, LDA	0,00	0,00	0,00	0,00	314,24	314,24 C
09312003654	PAVIAZEMEIS - PAVIMENTAÇÕES AZEMÉIS, LDA.	0,00	0,00	0,00	0,00	17.465,38	17.465,38 C
09312003722	NAUTILUS, S.A.	0,00	0,00	0,00	147,51	147,51	0,00
09312003764	PROZINCO - CONSTRUÇÃO E MANUTENÇÃO, S.A.	0,00	0,00	0,00	0,00	4.573,34	4.573,34 C
09312003769	LUSOSICÓ CONSTRUÇÕES, LDA	0,00	0,00	0,00	0,00	2.650,00	2.650,00 C
09312003843	A. ÂNGELO SEIXAS & FILHOS, LDA	0,00	0,00	0,00	0,00	277,69	277,69 C
09312004000	MANUEL FRANCISCO DE ALMEIDA SA	0,00	0,00	0,00	0,00	51.799,42	51.799,42 C
09312004269	IDIAURBE - SOLUÇÕES DE ISOLAMENTO E CONSTR	0,00	0,00	0,00	0,00	823,00	823,00 C
09312004335	REIS ROCHA & MALHEIRO, S.A - CONSTRUÇÃO CIVI	0,00	0,00	0,00	0,00	2.932,94	2.932,94 C
09312004371	Scoares, Magalhães & Delgado, Lda	0,00	0,00	0,00	0,00	177.294,46	177.294,46 C
09312004699	ALBERTO MARTINS DE MESQUITA & FILHOS	0,00	0,00	0,00	11.773,50	11.773,50	0,00
09312004960	ZAGOPE - CONSTRUÇÕES E ENGENHARIA	0,00	0,00	0,00	0,00	566.365,27	566.365,27 C
09312005364	CONDURIL-CONSTRUTORA DURIENSE SA	0,00	0,00	0,00	0,00	60.308,13	60.308,13 C
09312005497	Irmãos Almeida Cabral, Lda.	0,00	0,00	0,00	6.243,26	25.155,25	18.911,99 C
09312005716	AFONSO MALHEIROS, LDA	0,00	0,00	0,00	217,50	362,50	145,00 C
09312005853	ARLINDO CORREIA & FILHOS, S.A.	0,00	312,50	312,50 C	0,00	25.422,37	25.422,37 C
09312005864	PINOFIL - CONSTRUÇÃO DE MÓVEIS E EMPREITAD/	0,00	0,00	0,00	911,24	911,24	0,00
09312006440	CERTAR - SOCIEDADE DE CONSTRUÇÕES, SA	0,00	0,00	0,00	0,00	1.209,98	1.209,98 C
09312006537	ISS - PLANTIAGRO - CONSTRUÇÃO E MANUTENÇÃ	0,00	0,00	0,00	0,00	5.525,60	5.525,60 C
09312006552	GABIMARÃO - CONSTRUÇÕES, SA	0,00	0,00	0,00	350,21	93.429,18	93.078,97 C
09312006617	SOTENCIL - SOCIEDADE TÉCNICA DE CONSTRUÇÕI	0,00	0,00	0,00	0,00	1.429,56	1.429,56 C
09312006715	JOSÉ DA SILVA ROCHA, LDA	0,00	0,00	0,00	0,00	3.548,30	3.548,30 C
09312006794	CIVILVIAS - CONSTRUÇÃO E VIAS, LDA	0,00	0,00	0,00	0,00	2.666,74	2.666,74 C
09312006965	António Pimenta Construções, Lda.	0,00	0,00	0,00	0,00	1.982,88	1.982,88 C
09312006968	COMPORTO, SOCIEDADE DE CONSTRUÇÕES, S.A.	0,00	0,00	0,00	0,00	29.241,71	29.241,71 C
09312007116	ARQUIJARDIM, SA	0,00	0,00	0,00	0,00	1.072,15	1.072,15 C
09312007239	SOCÉRTIMA - SOCIEDADE DE CONSTRUÇÕES DO C	0,00	0,00	0,00	4.506,32	80.991,84	76.485,52 C
09312007245	BINÓMIO ELEVADO - TÉCNICAS DE ENGENHARIA E	0,00	0,00	0,00	12.997,04	44.498,52	31.501,48 C
09312007268	AUGUSTO DE OLIVEIRA FERREIRA E CA, LDA	0,00	0,00	0,00	0,00	28.981,01	28.981,01 C
09312007370	ESCALA PERFIL, UNIPessoal, LDA	0,00	0,00	0,00	0,00	45.386,54	45.386,54 C

Balancete Mensal e Acumulado

Analítico

CÂMARA MUNICIPAL DE AVEIRO

Ano: 2014

Mês de Dezembro

Conta	Designação	Mês			Acumulado		
		Mov. Débito	Mov. Crédito	Saldo	Mov. Débito	Mov. Crédito	Saldo
09312007472	Manufatura - Conservação e Manutenção Industrial	0,00	0,00	0,00	0,00	3.645,68	3.645,68 C
09312007548	EDILAGES, S.A.	0,00	1.020,57	1.020,57 C	0,00	44.356,17	44.356,17 C
09312007565	LOJA DAS TELECOMUNICAÇÕES, LDA	0,00	0,00	0,00	0,00	1.043,28	1.043,28 C
09312007660	GRANIMARANTE - GRANITOS E CONSTRUÇÕES, LD	0,00	0,00	0,00	0,00	3.960,92	3.960,92 C
09312007700	CESCE - SOLUÇÕES INFORMÁTICAS, S.A	0,00	0,00	0,00	0,00	567,04	567,04 C
09312007823	POLISPROEZA - ENGENHARIA E CONSTRUÇÃO, LD/	0,00	821,97	821,97 C	0,00	1.139,00	1.139,00 C
09312007846	CIMAVE - Construtora e Imobiliária de Aveiro, Lda	0,00	1.778,75	1.778,75 C	0,00	10.230,00	10.230,00 C
09312008129	ENGI PÚBLICAS - OBRAS PÚBLICAS, LDA	0,00	1.359,15	1.359,15 C	0,00	1.661,15	1.661,15 C
09313	Outros Credores	0,00	0,00	0,00	0,00	9.304,99	9.304,99 C
09313004422	Credores Diversos	0,00	0,00	0,00	0,00	3.404,04	3.404,04 C
09313005758	Domingos Costa Duarte	0,00	0,00	0,00	0,00	5.900,95	5.900,95 C
0932	Garantias e Cauções de Terceiros, Prestadas	9.215,27	0,00	9.215,27 D	3.110.849,80	0,00	3.110.849,80 D
09321	Prestadas por Fornecedores de c/c	1.721,24	0,00	1.721,24 D	181.963,69	0,00	181.963,69 D
09321000018	A LUSITÂNIA - BORREGO, SANTOS E SANTOS, LDA	0,00	0,00	0,00	175,00	0,00	175,00 D
09321000086	CONCRETEx - ARTEFACTOS DE BETÃO DECORATIV	0,00	0,00	0,00	2.994,01	0,00	2.994,01 D
09321000090	CONFENOR - INDÚSTRIA DE CONFECÇÕES, S.A.	0,00	0,00	0,00	3.196,99	0,00	3.196,99 D
09321000096	CONSULMAR PROJECTISTAS E CONSULTORES LD/	0,00	0,00	0,00	3.025,00	0,00	3.025,00 D
09321000133	ALFREDO MOREIRA DA SILVA & FILHOS, LDA	0,00	0,00	0,00	2.652,00	0,00	2.652,00 D
09321000146	EDICÓPIA - SOCIDADE EQUIPAMENTOS ESCRITÓRI	0,00	0,00	0,00	566,87	0,00	566,87 D
09321000200	FERLIMPA - SERVIÇOS DE LIMPEZA	0,00	0,00	0,00	4.597,26	0,00	4.597,26 D
09321000259	FRISOMAT - COMÉRCIO E INDÚSTRIA DE MATERIAIS	0,00	0,00	0,00	3.250,00	0,00	3.250,00 D
09321000273	GERTAL - COMPANHIA GERAL DE RESTAURANTES E	0,00	0,00	0,00	16.288,00	0,00	16.288,00 D
09321000290	GRUPNOR - GRUPO PORTUGUÊS DE ELEVADORES	16,50	0,00	16,50 D	16,50	0,00	16,50 D
09321000329	CISIAL - ARTES GRÁFICAS - CIPRIANO SIMÕES ALEI	0,00	0,00	0,00	50,00	0,00	50,00 D
09321000502	MÁRIO RIBEIRO & FILHOS, LDA	193,40	0,00	193,40 D	253,26	0,00	253,26 D
09321000503	MARTELO ELÉCTRICO - SOCIEDADE DE MÁQUINAS	0,00	0,00	0,00	7.128,84	0,00	7.128,84 D
09321000536	TRIQÚMICA - PRODUTOS QUÍMICOS	0,00	0,00	0,00	6.004,23	0,00	6.004,23 D
09321000569	VICTOR FRIAS, LDA	0,00	0,00	0,00	19.220,70	0,00	19.220,70 D
09321000591	OLARIA RESTAURANTE - RIA ANIMA, LDA	0,00	0,00	0,00	2.100,00	0,00	2.100,00 D
09321000650	RED LITORAL LDA	0,00	0,00	0,00	2.199,35	0,00	2.199,35 D
09321000688	TOTAL PORTUGAL PETRÓLEOS, S.A	0,00	0,00	0,00	2.380,00	0,00	2.380,00 D
09321001064	PT COMUNICAÇÕES, S.A	0,00	0,00	0,00	4.171,11	0,00	4.171,11 D
09321001146	MEO - Serviços de Comunicações e Multimédia, S.A	0,00	0,00	0,00	3.304,00	0,00	3.304,00 D
09321001805	REPSOL PORTUGAL - PETRÓLEO E DERIVADOS	0,00	0,00	0,00	3.412,25	0,00	3.412,25 D
09321002528	EUROTUBO - SOC. MATERIAIS PARA CONSTRUÇÃO	0,00	0,00	0,00	3.816,40	0,00	3.816,40 D

Balancete Mensal e Acumulado

Análitico

CÂMARA MUNICIPAL DE AVEIRO

Ano: 2014

Mês de Dezembro

Conta	Designação	Mês			Acumulado		
		Mov. Débito	Mov. Crédito	Saldo	Mov. Débito	Mov. Crédito	Saldo
09321002801	ENGIVIA - CONSULTORES DE ENGENHARIA S.A.	0,00	0,00	0,00	2.556,80	0,00	2.556,80 D
09321002802	LISCONCEBE-CONSULTADORIA DE PROJECTOS DE	0,00	0,00	0,00	1.203,20	0,00	1.203,20 D
09321002873	2045 - EMPRESA SEGURANÇA S.A.	0,00	0,00	0,00	9.085,62	0,00	9.085,62 D
09321003654	PAVIAZEMEIS - PAVIMENTAÇÕES AZEMÉIS, LDA.	373,54	0,00	373,54 D	373,54	0,00	373,54 D
09321003873	ROCHA & LOBO, LDA	0,00	0,00	0,00	1.396,15	0,00	1.396,15 D
09321003944	GRIN - GESTÃO DE RESÍDUOS URBANOS E INDUST	0,00	0,00	0,00	4.380,00	0,00	4.380,00 D
09321003971	FERLIMPA 2 - LIMPEZAS GERAIS E MANUTENÇÃO, L	0,00	0,00	0,00	11.940,30	0,00	11.940,30 D
09321003998	SILVA DIAS - ARQUITECTOS, LDA	0,00	0,00	0,00	1.070,00	0,00	1.070,00 D
09321004167	SOLNAVE, RESTAURANTES E ALIMENTAÇÃO SA	0,00	0,00	0,00	24.933,50	0,00	24.933,50 D
09321004194	SOFTAG - INFORMÁTICA E ESCRITÓRIO, S.A	0,00	0,00	0,00	2.590,00	0,00	2.590,00 D
09321004394	MICROFIL, S.A	0,00	0,00	0,00	2.392,75	0,00	2.392,75 D
09321004902	RAMIRO DE SÁ PEREIRA LINO, LDA	0,00	0,00	0,00	3.812,75	0,00	3.812,75 D
09321004986	Auren Auditores & Associados, sroc, SA.	0,00	0,00	0,00	6.000,00	0,00	6.000,00 D
09321006581	GLOBAZ - COMUNICAÇÃO DE MARKETING, LDA	855,00	0,00	855,00 D	855,00	0,00	855,00 D
09321006658	BRAXEN, LDA	0,00	0,00	0,00	1.145,00	0,00	1.145,00 D
09321006742	IMOVICENTE - COMPRA E VENDA DE IMÓVEIS, LDA	0,00	0,00	0,00	2.066,70	0,00	2.066,70 D
09321007211	Sui Generis - Conservação Preventiva e Gestão do P	0,00	0,00	0,00	994,95	0,00	994,95 D
09321007232	CANALVISÃO - COMUNICAÇÃO MULTIMÉDIA, S.A.	0,00	0,00	0,00	1.200,00	0,00	1.200,00 D
09321007298	QUALISEG, ENGENHARIA E GESTÃO, LDA	0,00	0,00	0,00	2.670,86	0,00	2.670,86 D
09321007318	PASSWORD - INFORMÁTICA E TELECOMUNICAÇÃO	135,00	0,00	135,00 D	1.980,00	0,00	1.980,00 D
09321007337	RUI NOBRE RODRIGUES	81,80	0,00	81,80 D	972,70	0,00	972,70 D
09321007354	ESPAÇO & DESENVOLVIMENTO - ESTUDOS E PROJ	0,00	0,00	0,00	3.607,50	0,00	3.607,50 D
09321007675	CAMPOS COSTA ARQUITECTOS - PEDRO CAMPOS (0,00	0,00	0,00	525,00	0,00	525,00 D
09321007742	GATECI-Gabinete Técnico de Certificação e Inspeção	66,00	0,00	66,00 D	309,60	0,00	309,60 D
09321007810	SECURITAS - SERVIÇOS E TECNOLOGIA DE SEGUR	0,00	0,00	0,00	1.170,00	0,00	1.170,00 D
09321008226	HS2 - HIGIENE; SAÚDE E SEGURANÇA DO TRABALH	0,00	0,00	0,00	1.930,00	0,00	1.930,00 D
09322	Prestadas por Fornecedores de imobilizado	7.494,03	0,00	7.494,03 D	2.919.581,12	0,00	2.919.581,12 D
09322000033	A. NETO & COMPANHIA, LDA	0,00	0,00	0,00	1.073,99	0,00	1.073,99 D
09322000036	A. LUDGERO CASTRO, LDA.	0,00	0,00	0,00	67.667,08	0,00	67.667,08 D
09322000095	CONSTRUTORA PAULISTA	0,00	0,00	0,00	10.429,22	0,00	10.429,22 D
09322000162	EMPREITEIROS CASAIS, S.A.	0,00	0,00	0,00	32.781,38	0,00	32.781,38 D
09322000163	ANTERO SANTOS E SANTOS, LDA	0,00	0,00	0,00	54.713,56	0,00	54.713,56 D
09322000184	Etermar - Empresa de Obras terrestres e Marítimas	0,00	0,00	0,00	22.185,20	0,00	22.185,20 D
09322000201	FERNANDO L. GASPAR - SINALIZAÇÃO E EQUIPAME	0,00	0,00	0,00	4.044,38	0,00	4.044,38 D
09322000236	AUGUSTO GRAÇA DIAS - CALÇADAS E OUTROS PA	0,00	0,00	0,00	3.967,50	0,00	3.967,50 D

Balancete Mensal e Acumulado

Analtico

CÂMARA MUNICIPAL DE AVEIRO

Ano: 2014

Mês de Dezembro

Conta	Designação	Mês			Acumulado		
		Mov. Débito	Mov. Crédito	Saldo	Mov. Débito	Mov. Crédito	Saldo
09322000261	B40 - SOCIEDADE DE CONSTRUÇÕES, LDA	0,00	0,00	0,00	477,39	0,00	477,39 D
09322000304	HAWORTH PORTUGAL - MOBILIÁRIO DE ESCRITÓRI	0,00	0,00	0,00	10.457,40	0,00	10.457,40 D
09322000307	Henriques Fernandes & Neto, Lda	1.169,65	0,00	1.169,65 D	32.373,50	0,00	32.373,50 D
09322000338	IRMÃOS HELENO, LDA. - MONTAGENS ELÉCTRICAS	0,00	0,00	0,00	7.890,19	0,00	7.890,19 D
09322000356	JOÃO SANTOS & COELHO LDA	0,00	0,00	0,00	282,56	0,00	282,56 D
09322000359	JOÃO SIMÕES MARQUES VIEIRA & FILHOS, LDA - LA	0,00	0,00	0,00	23.696,20	0,00	23.696,20 D
09322000361	JOAQUIM AMORIM GOMES & FILHOS, LDA	0,00	0,00	0,00	18.940,76	0,00	18.940,76 D
09322000389	CARLOS DIAS MARTINS - CONSTRUÇÃO CÍVIL E OB	0,00	0,00	0,00	3.905,75	0,00	3.905,75 D
09322000410	LARUS - ARTIGOS PARA CONSTRUÇÃO EQUIPAMEN	0,00	0,00	0,00	8.812,00	0,00	8.812,00 D
09322000411	ROSAS CONSTRUTORES, SA	0,00	0,00	0,00	129.142,53	0,00	129.142,53 D
09322000418	SOCIEDADE DE CONSTRUÇÕES ANTÓNIO RODRIGI	0,00	0,00	0,00	755,31	0,00	755,31 D
09322000433	SECIL PREBETÃO	0,00	0,00	0,00	3.071,98	0,00	3.071,98 D
09322000469	MANUEL VALENTE & PINHEIRO, LDA	0,00	0,00	0,00	7.984,12	0,00	7.984,12 D
09322000470	MANUEL VIEIRA BACALHAU, LDA	0,00	0,00	0,00	183.222,63	0,00	183.222,63 D
09322000485	SOMAGUE - ENGENHARIA, S.A	0,00	0,00	0,00	209.257,46	0,00	209.257,46 D
09322000501	SPRAL - SOCIEDADE DE PRÉ-ESFORÇADOS DE AVE	0,00	0,00	0,00	19.643,38	0,00	19.643,38 D
09322000502	MÁRIO RIBEIRO & FILHOS, LDA	0,00	0,00	0,00	375,00	0,00	375,00 D
09322000569	VICTOR FRIAS, LDA	0,00	0,00	0,00	2.946,29	0,00	2.946,29 D
09322000587	VITOR ALMEIDA & FILHOS, S.A.	0,00	0,00	0,00	103.088,46	0,00	103.088,46 D
09322000619	PAULO LUCAS MACEDO, LDA	0,00	0,00	0,00	952,26	0,00	952,26 D
09322000621	PAVIA - PAVIMENTOS E VIAS, S.A.	0,00	0,00	0,00	5.872,50	0,00	5.872,50 D
09322000642	PONTAVE - CONSTRUÇÕES, S.A.	0,00	0,00	0,00	10.282,80	0,00	10.282,80 D
09322000651	RED - RELVADOS E EQUIPAMENTOS DESPORTIVOS	0,00	0,00	0,00	825,50	0,00	825,50 D
09322000663	RIBEIROESCALA - CONSTRUÇÕES, LDA	410,60	0,00	410,60 D	410,60	0,00	410,60 D
09322000731	ALOR - ELECTROTÉCNICA E MECÂNICA ABRANTINA	0,00	0,00	0,00	235,99	0,00	235,99 D
09322001047	MANUEL DE JESUS VALENTE	0,00	0,00	0,00	644,53	0,00	644,53 D
09322001139	CONSTRUÇÕES EDUARDO MARQUES PAIS	0,00	0,00	0,00	1.734,76	0,00	1.734,76 D
09322001533	VENTURA E PIRES, ENGENHARIA E CONSTRUÇÕES	0,00	0,00	0,00	2.410,59	0,00	2.410,59 D
09322001649	SOCIEDADE DE CONSTRUÇÕES CASIMIRO FERREII	0,00	0,00	0,00	31.971,60	0,00	31.971,60 D
09322001711	COUTINHO & COUTINHO, LDª.	0,00	0,00	0,00	14.085,88	0,00	14.085,88 D
09322001720	IBEROBRITA,S.A.	0,00	0,00	0,00	9.594,49	0,00	9.594,49 D
09322001786	BRITACO - BRITAS E CONSTRUÇÕES, LDA	0,00	0,00	0,00	10.093,75	0,00	10.093,75 D
09322001804	Savecol - Sociedade Aveirense de Construções Civas	0,00	0,00	0,00	167.635,46	0,00	167.635,46 D
09322001835	EDIVISA - EMPRESA DE CONSTRUÇÕES, SA	0,00	0,00	0,00	8.599,12	0,00	8.599,12 D
09322001854	FDO - Construções , S.A.	0,00	0,00	0,00	17.203,47	0,00	17.203,47 D

Balancete Mensal e Acumulado

Analítico

CÂMARA MUNICIPAL DE AVEIRO

Ano: 2014

Mês de Dezembro

Conta	Designação	Mês			Acumulado		
		Mov. Débito	Mov. Crédito	Saldo	Mov. Débito	Mov. Crédito	Saldo
09322001907	RIS 2048 - SISTEMAS INFORMÁTICOS E COMUNICAÇÃO	0,00	0,00	0,00	1.108,02	0,00	1.108,02 D
09322002188	F.A. - FERNANDO & ARMINDO, CONSTRUÇÕES, LDA	0,00	0,00	0,00	2.726,64	0,00	2.726,64 D
09322002189	SETH - SOCIEDADE DE EMPREITADAS E TRABALHOS	0,00	0,00	0,00	52.295,00	0,00	52.295,00 D
09322002193	Cunha Bastos - Sociedade de Construções Eléctricas	0,00	0,00	0,00	1.517,38	0,00	1.517,38 D
09322002252	URBIPLANTEC, LDA	0,00	0,00	0,00	6.646,63	0,00	6.646,63 D
09322002253	Arjuan - Construção Civil e Projectos, Lda	0,00	0,00	0,00	990,14	0,00	990,14 D
09322002258	PEDRA & MAIA, LDA - EMPREITEIROS	0,00	0,00	0,00	2.391,20	0,00	2.391,20 D
09322002484	SERLUX- ILUMINACÇÃO, SINALIZAÇÃO. E OBRAS PÚBLICAS	0,00	0,00	0,00	4.039,70	0,00	4.039,70 D
09322002614	GASCENSOL - INSTALAÇÕES TÉRMICAS E CLIMATIZACÃO	0,00	0,00	0,00	7.670,00	0,00	7.670,00 D
09322002953	CORRECTA - CONSTRUÇÕES, LDA	620,84	0,00	620,84 D	34.550,01	0,00	34.550,01 D
09322003041	ALEXANDRE BARBOSA BORGES S.A.	0,00	0,00	0,00	63.345,45	0,00	63.345,45 D
09322003042	PROBISA PORTUGUESA-CONST. E OBRAS PÚBLICAS	0,00	0,00	0,00	25.781,14	0,00	25.781,14 D
09322003052	TRÊS PONTO DOIS, ACE	0,00	0,00	0,00	4.123,34	0,00	4.123,34 D
09322003149	IRMÃOS CAVACO, S.A.	0,00	0,00	0,00	109.174,20	0,00	109.174,20 D
09322003266	INTERESCRITÓRIO - MOBILIÁRIO INTERNACIONAL F	0,00	0,00	0,00	2.340,26	0,00	2.340,26 D
09322003306	RICAM CONSTRUÇÕES, LDA	0,00	0,00	0,00	314,24	0,00	314,24 D
09322003654	PAVIAZEMEIS - PAVIMENTAÇÕES AZEMÉIS, LDA.	0,00	0,00	0,00	17.465,38	0,00	17.465,38 D
09322003722	NAUTILUS, S.A.	0,00	0,00	0,00	147,51	0,00	147,51 D
09322003764	PROZINCO - CONSTRUÇÃO E MANUTENÇÃO, S.A.	0,00	0,00	0,00	4.573,34	0,00	4.573,34 D
09322003769	LUSOSICÓ CONSTRUÇÕES, LDA	0,00	0,00	0,00	2.650,00	0,00	2.650,00 D
09322003843	A. ÂNGELO SEIXAS & FILHOS, LDA	0,00	0,00	0,00	277,69	0,00	277,69 D
09322004000	MANUEL FRANCISCO DE ALMEIDA SA	0,00	0,00	0,00	51.799,42	0,00	51.799,42 D
09322004269	IDIAURBE - SOLUÇÕES DE ISOLAMENTO E CONSTRUÇÃO	0,00	0,00	0,00	823,00	0,00	823,00 D
09322004335	REIS ROCHA & MALHEIRO, S.A - CONSTRUÇÃO CIVIL	0,00	0,00	0,00	2.932,94	0,00	2.932,94 D
09322004371	Soares, Magalhães & Delgado, Lda	0,00	0,00	0,00	177.294,46	0,00	177.294,46 D
09322004699	ALBERTO MARTINS DE MESQUITA & FILHOS	0,00	0,00	0,00	11.773,50	0,00	11.773,50 D
09322004960	ZAGOPE - CONSTRUÇÕES E ENGENHARIA	0,00	0,00	0,00	566.365,27	0,00	566.365,27 D
09322005364	CONDURIL-CONSTRUTORA DURIENSE SA	0,00	0,00	0,00	60.308,13	0,00	60.308,13 D
09322005497	Irmãos Almeida Cabral, Lda.	0,00	0,00	0,00	25.155,25	0,00	25.155,25 D
09322005716	AFONSO MALHEIROS, LDA	0,00	0,00	0,00	362,50	0,00	362,50 D
09322005853	ARLINDO CORREIA & FILHOS, S.A.	312,50	0,00	312,50 D	25.422,37	0,00	25.422,37 D
09322005864	PINOFIL - CONSTRUÇÃO DE MÓVEIS E EMPREITADAS	0,00	0,00	0,00	911,24	0,00	911,24 D
09322006440	CERTAR - SOCIEDADE DE CONSTRUÇÕES, SA	0,00	0,00	0,00	1.209,98	0,00	1.209,98 D
09322006537	ISS - PLANTIAGRO - CONSTRUÇÃO E MANUTENÇÃO	0,00	0,00	0,00	5.525,60	0,00	5.525,60 D
09322006552	GABIMARÃO - CONSTRUÇÕES, SA	0,00	0,00	0,00	93.429,18	0,00	93.429,18 D

Balancete Mensal e Acumulado

Analtico

CÂMARA MUNICIPAL DE AVEIRO

Ano: 2014

Mês de Dezembro

Conta	Designação	Mês			Acumulado		
		Mov. Débito	Mov. Crédito	Saldo	Mov. Débito	Mov. Crédito	Saldo
09322006617	SOTENCIL - SOCIEDADE TÉCNICA DE CONSTRUÇÃO	0,00	0,00	0,00	1.429,56	0,00	1.429,56 D
09322006715	JOSÉ DA SILVA ROCHA, LDA	0,00	0,00	0,00	3.548,30	0,00	3.548,30 D
09322006794	CIVILVIAS - CONSTRUÇÃO E VIAS, LDA	0,00	0,00	0,00	2.666,74	0,00	2.666,74 D
09322006965	António Pimenta Construções, Lda.	0,00	0,00	0,00	1.982,88	0,00	1.982,88 D
09322006968	COMPOR TO, SOCIEDADE DE CONSTRUÇÕES, S.A.	0,00	0,00	0,00	29.241,71	0,00	29.241,71 D
09322007116	ARQUIJARDIM, SA	0,00	0,00	0,00	1.072,15	0,00	1.072,15 D
09322007239	SOCÉRTIMA - SOCIEDADE DE CONSTRUÇÕES DO C	0,00	0,00	0,00	80.991,84	0,00	80.991,84 D
09322007245	BINÓMIO ELEVADO - TÉCNICAS DE ENGENHARIA E	0,00	0,00	0,00	44.498,52	0,00	44.498,52 D
09322007268	AUGUSTO DE OLIVEIRA FERREIRA E CA, LDA	0,00	0,00	0,00	28.981,01	0,00	28.981,01 D
09322007370	ESCALA PERFIL, UNIPESSOAL, LDA	0,00	0,00	0,00	45.386,54	0,00	45.386,54 D
09322007472	Manindustria - Conservação e Manutenção Industrial	0,00	0,00	0,00	3.645,68	0,00	3.645,68 D
09322007548	EDILAGES, S.A.	1.020,57	0,00	1.020,57 D	44.356,17	0,00	44.356,17 D
09322007565	LOJA DAS TELECOMUNICAÇÕES, LDA	0,00	0,00	0,00	1.043,28	0,00	1.043,28 D
09322007660	GRANIMARANTE - GRANITOS E CONSTRUÇÕES, LD	0,00	0,00	0,00	3.960,92	0,00	3.960,92 D
09322007700	CESCE - SOLUÇÕES INFORMÁTICAS, S.A	0,00	0,00	0,00	567,04	0,00	567,04 D
09322007823	POLISPROEZA - ENGENHARIA E CONSTRUÇÃO, LD/	821,97	0,00	821,97 D	1.139,00	0,00	1.139,00 D
09322007846	CIMAVE - Construtora e Imobiliária de Aveiro, Lda	1.778,75	0,00	1.778,75 D	10.230,00	0,00	10.230,00 D
09322008129	ENGPÚBLICAS - OBRAS PÚBLICAS, LDA	1.359,15	0,00	1.359,15 D	1.661,15	0,00	1.661,15 D
09323	Prestadas por Outros Credores	0,00	0,00	0,00	9.304,99	0,00	9.304,99 D
09323004422	Credores Diversos	0,00	0,00	0,00	3.404,04	0,00	3.404,04 D
09323005758	Domingos Costa Duarte	0,00	0,00	0,00	5.900,95	0,00	5.900,95 D
0933	Garantias e Cauções de Terceiros, Devolvidas	0,00	29.597,24	29.597,24 C	0,00	248.665,15	248.665,15 C
09331	Devolvidas a Fornecedores de c/c	0,00	0,00	0,00	0,00	12.604,51	12.604,51 C
09331000096	CONSULMAR PROJECTISTAS E CONSULTORES LD/	0,00	0,00	0,00	0,00	2.285,00	2.285,00 C
09331000133	ALFREDO MOREIRA DA SILVA & FILHOS, LDA	0,00	0,00	0,00	0,00	2.652,00	2.652,00 C
09331006742	IMOVICENTE - COMPRA E VENDA DE IMÓVEIS, LDA	0,00	0,00	0,00	0,00	1.951,70	1.951,70 C
09331007211	Sui Generis - Conservação Preventiva e Gestão do P	0,00	0,00	0,00	0,00	994,95	994,95 C
09331007232	CANALVISÃO - COMUNICAÇÃO MULTIMÉDIA, S.A.	0,00	0,00	0,00	0,00	1.200,00	1.200,00 C
09331007298	QUALISEG, ENGENHARIA E GESTÃO, LDA	0,00	0,00	0,00	0,00	2.670,86	2.670,86 C
09331007337	RUI NOBRE RODRIGUES	0,00	0,00	0,00	0,00	850,00	850,00 C
09332	Devolvidas a Fornecedores de imobilizado	0,00	29.597,24	29.597,24 C	0,00	236.060,64	236.060,64 C
09332000095	CONSTRUTORA PAULISTA	0,00	0,00	0,00	0,00	776,93	776,93 C
09332000162	EMPREITEIROS CASAIS, S.A.	0,00	0,00	0,00	0,00	32.781,38	32.781,38 C
09332000163	ANTERO SANTOS E SANTOS, LDA	0,00	0,00	0,00	0,00	36.434,41	36.434,41 C
09332000307	Henriques Fernandes & Neto, Lda	0,00	7.554,19	7.554,19 C	0,00	7.554,19	7.554,19 C

Balancete Mensal e Acumulado

Analítico

CÂMARA MUNICIPAL DE AVEIRO

Ano: 2014

Mês de Dezembro

Conta	Designação	Mês			Acumulado		
		Mov. Débito	Mov. Crédito	Saldo	Mov. Débito	Mov. Crédito	Saldo
09332000356	JOÃO SANTOS & COELHO LDA	0,00	0,00	0,00	0,00	282,56	282,56 C
09332000411	ROSAS CONSTRUTORES, SA	0,00	0,00	0,00	0,00	13.935,02	13.935,02 C
09332000470	MANUEL VIEIRA BACALHAU, LDA	0,00	0,00	0,00	0,00	70.564,57	70.564,57 C
09332000587	VITOR ALMEIDA & FILHOS, S.A.	0,00	0,00	0,00	0,00	15,20	15,20 C
09332001804	Savecol - Sociedade Aveirense de Construções Civas	0,00	22.043,05	22.043,05 C	0,00	33.556,03	33.556,03 C
09332002252	URBIPLANTEC, LDA	0,00	0,00	0,00	0,00	3.013,77	3.013,77 C
09332003722	NAUTILUS, S.A.	0,00	0,00	0,00	0,00	147,51	147,51 C
09332004699	ALBERTO MARTINS DE MESQUITA & FILHOS	0,00	0,00	0,00	0,00	11.773,50	11.773,50 C
09332005497	Irmãos Almeida Cabral, Lda.	0,00	0,00	0,00	0,00	6.243,26	6.243,26 C
09332005716	AFONSO MALHEIROS, LDA	0,00	0,00	0,00	0,00	217,50	217,50 C
09332005864	PINOFIL - CONSTRUÇÃO DE MÓVEIS E EMPREITAD/	0,00	0,00	0,00	0,00	911,24	911,24 C
09332006552	GABIMARÃO - CONSTRUÇÕES, SA	0,00	0,00	0,00	0,00	350,21	350,21 C
09332007239	SOCÉRTIMA - SOCIEDADE DE CONSTRUÇÕES DO C	0,00	0,00	0,00	0,00	4.506,32	4.506,32 C
09332007245	BINÓMIO ELEVADO - TÉCNICAS DE ENGENHARIA E	0,00	0,00	0,00	0,00	12.997,04	12.997,04 C
Totais Gerais:		38.812,51	38.812,51	0,00 D	3.359.514,95	3.359.514,95	0,00 D

Demonstração do Custo das Mercadorias Vendidas e das Matérias Consumidas

CÂMARA MUNICIPAL DE AVEIRO

(designação da autarquia local)

Ano: 2014

(unidade: EUR)

Movimentos	Mercadorias	Matérias-primas subsidiárias e de consumo
Existências Iniciais	0,00	881.622,84
Compras	0,00	299.519,97
Regularizações de Existências	0,00	13.535,67
Existências Finais	0,00	879.333,33
Custos no Exercício		315.345,15

CÂMARA MUNICIPAL DE AVEIRO

Demonstração dos Resultados Extraordinários

Ano: 2014

Código das Contas	Custos e Perdas	Exercícios		Código das Contas	Proveitos e Ganhos	Exercícios	
		2014	2013			2014	2013
691	Transferências de capital concedidas	1.338.801,00	631.878,26	791	Restituições de impostos	0,00	0,00
692	Dívidas incobráveis	0,00	0,00	792	Recuperação de dívidas	0,00	0,00
693	Perdas em existências	1,05	19.691,81	793	Ganhos em existências	13.538,12	1.244,25
694	Perdas em imobilizações	830.601,78	995.834,30	794	Ganhos em imobilizações	67.615,00	298.862,91
695	Multas e Penalidades	1.132.466,50	379.366,41	795	Benefícios de penalidades contratuais	132.439,23	96.381,28
696	Aumentos de amortizações e de provisões	136.242,65	176.763,95	796	Reduções de amortizações e de provisões	1.049.875,15	662,22
697	Correções relativas a exercícios anteriores	3.190.669,09	4.127.345,27	797	Correções relativas a exercícios anteriores	576.293,32	3.423.425,49
698	Outros custos e perdas extraordinárias	0,00	0,00	798	Outros proveitos e ganhos extraordinários	2.189.579,48	1.297.286,46
				799	Reembol, Restit e Anulação- Prov. e Ganhos Extraor	-5.259,17	-145.089,30
	Resultados extraordinários	-2.604.700,94	-1.358.106,69				
		4.024.081,13	4.972.773,31			4.024.081,13	4.972.773,31

CÂMARA MUNICIPAL DE AVEIRO

Demonstração de resultados financeiros

Ano: 2014

Código das Contas	Custos e Perdas	Exercícios		Código das Contas	Proveitos e Ganhos	Exercícios	
		2014	2013			2014	2013
681	Juros suportados	1.291.736,29	1.429.028,00	781	Juros obtidos	3.546,91	592,22
682	Perdas em entidades participadas	0,00	0,00	782	Ganhos em entidades participadas	0,00	0,00
683	Amortizações de investimentos em imóveis	0,00	0,00	783	Rendimentos de imóveis	3.123.932,28	2.803.629,80
684	Provisões para aplicações financeiras	5.334.643,69	1.648.974,80	784	Rendimentos de participações de capital	277.913,88	654.625,70
685	Diferenças de câmbio desfavoráveis	0,00	0,00	785	Diferenças de câmbio favoráveis	0,00	0,00
687	Perdas na alienação de aplicações de tesouraria	0,00	0,00	786	Descontos de pronto pagamento obtidos	0,00	0,00
688	Outros custos e perdas financeiros	7.591,46	2.211,97	787	Ganhos na alienação de aplicações de tesouraria	0,00	0,00
				788	Outros proveitos e ganhos financeiros	0,00	0,00
	Resultados Financeiros	-3.228.578,37	378.632,95	789	Reembolsos e Restituições -Proveitos e Ganhos Fin	0,00	0,00
		3.405.393,07	3.458.847,72			3.405.393,07	3.458.847,72

CONTRATAÇÃO ADMINISTRATIVA
SITUAÇÃO DOS CONTRATOS

CONTRATAÇÃO ADMINISTRATIVA - SITUAÇÃO DOS CONTRATOS

CÂMARA MUNICIPAL DE AVEIRO															
Entidade	Contrato				Visto do Tribunal de Contas		Datas do primeiro Pagamento	Pagamentos na Gerência				Pagamentos Acumulados			
	Objecto	Data	Valor	Modalidades de Adjudicação	Número de Registo	Data		Trabalho Normais	Revisão de Preço	Trabalhos a Mais	Total	Trabalho Normais	Revisão de Preço	Trabalhos a Mais	Total
TMN - Telecomunicações Móveis Nacionais, S.A	Prestação do Serviço de Comunicações Voz/Dados Móveis	6-Jan-14	13 990,02 €	Ajuste Direto			17-Mar-14	12 759,01 €			12 759,01 €			12 759,01 €	
Rodoviária da Beira Litoral, S.A	Aquisição do Serviço de Transporte Escolar e Emissão de Cartões Tipo Passa para o Ano Letivo de 2013/2014	30-Jan-14	94 301,60 €	Ajuste Direto			25-Ago-14	70 268,22 €			70 268,22 €			70 268,22 €	
Oravo, Fortes, Antão e Associados - SROG, Lda	Prestação de Serviços Verificação de despesas projeto CERUREE	30-Jan-14	1 670,11 €	Ajuste Direto			3-Jun-14	1 670,11 €			1 670,11 €			1 670,11 €	
ORUPINDOR, Lda	Prestação de Serviços Manutenção de Elevador Edifício Escola Básica das Bamacas	30-Jan-14	540,00 €	Ajuste Direto			19-Dez-14	105,00 €			105,00 €			105,00 €	
MASITRAVE - Comércio, Montagem, Reparação, Manutenção e Projetos de Sinais de Tráfego, Lda	Contrato para o Fomento Contínuo de Tintas de Tráfego para o Ano 2014	11-Abr-14	15 000,00 €	Ajuste Direto			19-Dez-14	2 263,85 €			2 263,85 €			2 263,85 €	
Mário Ribeiro & Filhos, Lda	Contrato para o Fomento Contínuo de Cimento e Argamassas para Materiais Cerâmicos para o Ano 2014	14-Abr-14	15 000,00 €	Ajuste Direto			3-Nov-14	4 928,58 €			4 928,58 €			4 928,58 €	
Pavizeméis - Pavimentações de Azulejos, Lda	Contrato para Fomento contínuo de Argamassa Betuminosa a Frio para o Ano de 2014	15-Abr-14	55 000,00 €	Ajuste Direto			6-Jun-14	35 113,28 €			35 113,28 €			35 113,28 €	
Polisproeza - Engenharia e Construção, Lda	Contrato de Empreitada de Construção da Unidade de Saúde Familiar de Esquelra	6-Mai-14	662 651,61 €	Concurso Público	1109	41835	26-Nov-14	22 780,06 €			22 780,06 €			22 780,06 €	
Gartel - Gabinete Técnico de Certificação e Inspeção, Lda	Contrato para a Prestação de Serviços de Inspeção e Reinspeção de Elevadores, Monta-Cargas, Escadas Mecânicas e Tapete Rolantes no Concelho de Aveiro	22-Mai-14	51 000,00 €	Ajuste Direto			18-Ago-14	6 192,00 €			6 192,00 €			6 192,00 €	
Cimave - Construtora e Imobiliária de Aveiro, Lda	Contrato de Empreitada para a Instalação de Serviços Municipais/Operação Novos Armazéns - Reabilitação/Adaptação das Instalações do Aterro Sanitário de Aveiro - Armazéns e Oficinas	23-Mai-14	119 972,84 €	Ajuste Direto			25-Jul-14	61 050,75 €			61 050,75 €			61 050,75 €	
Consórcio PTC/MEO	Contrato para Prestação de Serviços de Telecomunicações Fixas e Móveis para o Município de Aveiro	27-Jun-14	74 751,16 €	Concurso Público			30-Out-14	6 232,03 €			6 232,03 €			6 232,03 €	
João Mata, Lda	Acordo para Modificação do contrato n.º 120/2013	9-Jul-14	€ 3 255,00	Concurso Público			16-Jul-14	3 255,00 €			3 255,00 €			3 255,00 €	
SECURITAS, S.A.	Prestação de Serviços de Segurança e Vigilância das Instalações dos Serviços Urbanos durante três Anos	23-Jul-14	23 400,00 €	Ajuste Direto			5-Nov-14	3 250,00 €			3 250,00 €			3 250,00 €	
Civibérica - Obras Civis, S.A.	Contrato de empreitada de PDS - Requalificação da Avenida Artur Ravara	28-Jul-14	57 500,00 €	Concurso Público			26-Nov-14	18 385,78 €			18 385,78 €			18 385,78 €	

CONTRATAÇÃO ADMINISTRATIVA - SITUAÇÃO DOS CONTRATOS

CÂMARA MUNICIPAL DE AVEIRO

Entidade	Contrato				Visto do Tribunal de Contas		Datas do primeiro Pagamento	Pagamentos na Gerência				Pagamentos Acumulados			
	Objecto	Data	Valor	Modalidades de Adjudicação	Número de Registo	Data		Trabalho Normais	Revisão de Preço	Trabalhos a Mais	Total	Trabalho Normais	Revisão de Preço	Trabalhos a Mais	Total
Edilages, S.A.	Contrato de empreitada de PDS – Baixa do Sto. António – Reforço da Iluminação e Criação da Central de Decantação e	2-Set-14	19.937,45	Concurso Público			29-Dez-14	7.037,45 €			7.037,45 €	7.037,45 €			7.037,45 €
Edilages, S.A.	Contrato de empreitada de PDS – Infante D. Pedro – Qualificação Ambiental e Reforço da Iluminação	2-Set-14	83.426,23 €	Concurso Público			26-Nov-14	25.486,39 €			25.486,39 €	25.486,39 €			25.486,39 €
Ginave – Construtora e Imobiliária de Aveiro, Lda	Contrato de empreitada de Requalificação das Instalações Sanitárias da Escola e Jardim de Infância do	8-Set-14	13.785,21 €	Ajuste Direto			30-Dez-14	13.785,21 €			13.785,21 €	13.785,21 €			13.785,21 €
Engipúblicas – Obras Públicas, Lda	Qualificação Ambiental e Educativa do Antigo Horto, zona envolvente à Igreja de Santo António e Capela de S.	19-Set-14	86.535,61 €	Concurso Público			26-Nov-14	11.957,50 €			11.957,50 €	11.957,50 €			11.957,50 €
MEO – Serviços de Comunicações e Multimédia, S.A.	Acordo para modificação do contrato n.º 2/2014 – Prestação do Serviço de Comunicações Voz/dados Móveis	13-Out-14	2.703,40 €	Ajuste Direto			30-10-2014	2.703,40 €			2.703,40 €	2.703,40 €			2.703,40 €
MICROIO – SERVIÇOS DE ELECTRÓNICA, LDA	Contrato para Prestação de Serviços de Assistência Técnica e Manutenção dos Equipamentos (Quilisque e Porta) do SGE – Sistema de Gestão Escolar do Município de Aveiro	14-Out-14	6.031,12 €	Ajuste Direto			18-12-2014	2.031,04 €			2.031,04 €	2.031,04 €			2.031,04 €
João Mata, Lda	Segundo acordo de Modificação do Contrato nº 120/2013 Celebrado no âmbito do concurso público nº 04/13, respeitante à Prestação de Serviços na Área dos Seguros	24-Out-14	49.972,22 €	Concurso Público			29-Out-14	38.849,22 €			38.849,22 €	38.849,22 €			38.849,22 €
ENGIPÚBLICAS – Obras Públicas, LDA	Contrato de Empreitada PDS – Parque dos Amores – Criação de Central de Decantação e Filtragem e Reforço da Oferta de Equipamentos Desportivos	3-Nov-14	97.755,38 €	Concurso Público			29-Dez-14	21.265,35			21.265,35	21.265,35			21.265,35
PT Comunicações, S.A.	Contrato para Fornecimento de Serviço de Ligação à Internet	2-Jan-13	13.661,70 €	Ajuste Direto			13-Mai-13	3.822,87 €			3.822,87 €	10.293,62 €			10.293,62 €
Exatronic – Engenharia Electrónica, Lda	Contrato para a Aquisição de Equipamentos para Controlo de Rega e Integração no Sistema de Monitorização de Consumos do Parque da Sustentabilidade, na Cidade de Aveiro	15-Fev-13	23.284,00 €	Ajuste Direto			21-Mai-13	4.495,00 €			4.495,00 €	23.284,01 €			23.284,01 €
Bíndimo Elevado – Técnicas de Engenharia e Construção, Lda	Contrato de Empreitada do Parque da Sustentabilidade/Pds/Centro De Educação Ambiental – Parque Lúdico (Requalificação do Antigo Horto)	4-Abr-13	149.490,52 €	Ajuste Direto			19-06-2013	33.896,79 €			33.896,79 €	146.611,03 €			146.611,03 €
Pedro Ricardo Oliveira Cardoso	Contrato para a Prestação de Serviços, na Modalidade de Contrato de Avença, para Contencioso Externo	4-Abr-13	36.000,00 €	Ajuste Direto			21-Ago-13	9.000,00 €			9.000,00 €	13.000,00 €			13.000,00 €

CONTRATAÇÃO ADMINISTRATIVA - SITUAÇÃO DOS CONTRATOS

CÂMARA MUNICIPAL DE AVEIRO

Entidade	Contrato			Visto do Tribunal de Contas		Datas do primeiro Pagamento	Pagamentos na Gerência				Pagamentos Acumulados			
	Objecto	Data	Valor	Modalidades de Adjudicação	Número de Registo		Data	Trabalho Normais	Revisão de Preço	Trabalhos a Mais	Total	Trabalho Normais	Revisão de Preço	Trabalhos a Mais
Dr. José Miguel Garrido	Prestação de Serviços, na Modalidade de Contrato de Arrenda, para Contabilista Externo e Consultoria	22 Mai-13	36 000,00 €	Ajuste Direto			11 Out-13	8 000,00 €			8 000,00 €	11 000,00 €		11 000,00 €
Ribomaf	Prestação de Serviços Desmontagem, Transporte e Remontagem de Pavilhões dos Serviços Urbanos	27 Mai-13	39 000,00 €	Ajuste Direto			24 Jul-13	19 500,00 €			19 500,00 €	39 000,00 €		39 000,00 €
Manuel Francisco De Almeida, S.A	Contrato de Empreitada para Construção de Rua na Av. da Força Aérea e Ligação à Av. das Agradas do Norte	13-Jun-13	63 336,30 €	Ajuste Direto			29-Jan-14	63 336,30 €			63 336,30 €	63 336,30 €		63 336,30 €
Habitdom - Sinalização Rodoviária, Lda	Contrato para a Aquisição de Equipamento para Implementação do Percorso Pedonal no Centro de Esqueira - Orçamento Participativo	20-Jun-13	13 303,00 €	Ajuste Direto			29-Jul-14	13 303,00 €			13 303,00 €	13 303,00 €		13 303,00 €
Rodoviária da Beira Litoral, S.A.	Contrato para Aquisição de Serviços de Transporte Escolar e Emissão de Cartões Tipo - Passe	24-Jun-13	52 975,95 €	Ajuste Direto			5-Fev-14	49 801,62 €			49 801,62 €	49 801,62 €		49 801,62 €
Edicópia - Sociedade de Equipamentos de Escritório, Lda	Aquisição de Serviços para Manutenção e Assistência Técnica de Equipamentos e Cópias Extra	24-Jun-13	11 337,48 €	Ajuste Direto			13-Out-14	420,00 €			420,00 €	420,00 €		420,00 €
Cravo, Fortes, Antão e Associados - Sroc, Lda	Prestação de Serviços Verificação Despesas do Projeto Jobtown Phase II - Programa UrbactII	1-Jul-13	3 000,00 €	Ajuste Direto			26-Dez-13	1 200,00 €			1 200,00 €	1 800,00 €		1 800,00 €
Cravo, Fortes, Antão e Associados - Sroc, Lda	Prestação de Serviços Verificação Despesas do Projeto Univercities Phase II - Programa Urbact II	1-Jul-13	2 800,00 €	Ajuste Direto			26-Dez-13	1 120,00 €			1 120,00 €	1 680,00 €		1 680,00 €
Transitac Portugal - Engenheiros Pr	Estação de Serviços de Consultoria para Elaboração do Projeto para Regeneração da Buga	16-Jul-13	55 000,00 €	Ajuste Direto			26-Dez-13	33 000,00 €			33 000,00 €	55 000,00 €		55 000,00 €
Escala Perfil Unipessoal, Lda	1ª Adicional ao Contrato de Empreitada de Conceção e Construção do Centro Educativo de Vendemilho	31-Jul-13	1 476,59 €	Concurso Público			15-Jan-14			1476,59	1 476,59 €	1 476,59		1 476,59 €
Edicópia - Sociedade de Equipamentos de Escritório, Lda	Contrato para a Aquisição de 8 (Oito) Equipamentos Multifunções, com Manutenção e Assistência Técnica Incluída, Cópias Extra (P/B) e Retoma de 3 (Três) Equipamentos Usados, para o Município de Aveiro	6-Ago-13	21 520,80 €	Ajuste Direto			13-Out-14	11 775,12 €			11 775,12 €	11 775,12 €		11 775,12 €
Irmãos Almeida Cabral, Lda	Primeiro Adicional ao Contrato da Empreitada de Arranjo Urbanístico da Envolvente à Igreja das Quintãs	6-Ago-13	58 393,26 €	Concurso Público			11-Jun-13			56366,57	56 366,57 €	56366,57		56 366,57 €

CONTRATAÇÃO ADMINISTRATIVA - SITUAÇÃO DOS CONTRATOS

CÂMARA MUNICIPAL DE AVEIRO															
Entidade	Contrato				Visto do Tribunal de Contas		Datas do primeiro Pagamento	Pagamentos na Gerência				Pagamentos Acumulados			
	Objecto	Data	Valor	Modalidades de Adjudicação	Número de Registro	Data		Trabalho Normais	Revisão de Preço	Trabalhos a Mais	Total	Trabalho Normais	Revisão de Preço	Trabalhos a Mais	Total
Imóveis Cavaco, S.A	Contrato para Fornecimento e Montagem do Núcleo de Apoio à Pesca em São Jacinto	0-Ago-13	703.402,00 €	Concurso Público	1360	41094	26-Jun-14	110.432,00 €			110.432,00 €	110.432,00 €		110.432,00 €	
Loja das Telecomunicações, Lda	Aquisição de Equipamentos – Solução Comunicações Fixas – Voip	2-Set-13	20.865,66 €	Ajuste Direto			30-05-2014	20.865,66 €			20.865,66 €	20.865,66 €		20.865,66 €	
Glow It, Lda	Contrato para a Prestação de Serviços, na Modalidade de Contrato de Arrendamento para Manutenção, Correção, Suporte e Helpdesk Especializado de Aplicações e Portais da CMA	13 Set-13	1.800,00 €	Ajuste Direto			05-02-2014	1.800,00 €			1.800,00 €	1.800,00 €		1.800,00 €	
IncreaseTime, S.A	Aquisição de Equipamentos - Sistema de Localização de Pessoas para o PDS	16-Set-13	15.000,00 €	Ajuste Direto			29-Jan-14	9.000,00 €			9.000,00 €	9.000,00 €		9.000,00 €	
Padro Campos Costa, Unipessoal, Lda	Prestação de Serviços para a Realização de Ações de Formação, Informação e Sensibilização de Professores a Realizar no Concelho de Aveiro	20-Set-13	10.500,00 €	Ajuste Direto			21-Abr-14	10.500,00 €			10.500,00 €	10.500,00 €		10.500,00 €	
Proasolutions PT - Arquitetura, Gestão de Acessibilidades e Mobilidade, Lda	Contrato para a Prestação de Serviços para Realização de Instrumentos de Implementação do Plano de Acessibilidades, para o Município de Aveiro	20-Set-13	28.455,20 €	Ajuste Direto			17-Mar-14	28.455,20 €			28.455,20 €	28.455,20 €		28.455,20 €	
Henriques, Fernandes & Neto, S.A.	Contrato de Empreitada do Projeto Vamos Ao Mercado Arranjos Exteriores	23-Set-13	56.368,57 €	Ajuste Direto			23-Dez-14	11.696,50 €			11.696,50 €	11.696,50 €		11.696,50 €	
João Mata, Lda	Contrato para a Prestação de Serviços na Área dos Seguros	23-Set-13	161.277,00 €	Concurso Público			13-Dez-13	133.642,90 €			133.642,90 €	159.272,09 €		159.272,09 €	
Wavecom - Soluções Rádio, S.A	Contrato para a Aquisição de Equipamentos para Implantação do Sistema de Comunicações Utiqas para o Parque da Sustentabilidade, para a Cidade de Aveiro	24-Set-13	53.056,87 €	Ajuste Direto			17-Abr-14	53.056,87 €			53.056,87 €	53.056,87 €		53.056,87 €	
Voitec, Lda	Contrato para a Aquisição de Equipamentos - Sistema de Comunicações Inteligentes para Parque da Sustentabilidade, para a Cidade de Aveiro	25-Set-13	62.544,33 €	Ajuste Direto			29-Jan-14	62.544,33 €			62.544,33 €	62.544,33 €		62.544,33 €	
Universidade De Aveiro	Contrato para a Prestação de Serviços para Realização do Plano de Interação com O Utente, Identificação, Créditos, Informação em Tempo Real e Sistema de Gestão, do Projeto Site – Smart Integrated Ticketing For Europe – Programa Atlântic Área para o Município de Aveiro	26-Set-13	14.850,00 €	Ajuste Direto			30-Mai-14	14.850,00 €			14.850,00 €	14.850,00 €		14.850,00 €	
Socertima - Sociedade De Construções Do Cértima, Lda	Contrato de Empreitada do Projeto Vamos Ao Mercado – Realização de Edifício	27-Set-13	115.230,00 €	Ajuste Direto			21-Nov-14	21.726,09 €			21.726,09 €	21.726,09 €		21.726,09 €	

CONTRATAÇÃO ADMINISTRATIVA - SITUAÇÃO DOS CONTRATOS

CÂMARA MUNICIPAL DE AVEIRO

Entidade	Contrato				Visto do Tribunal de Contas		Datas do primeiro Pagamento	Pagamentos na Gerência				Pagamentos Acumulados			
	Objecto	Data	Valor	Modalidades de Adjudicação	Número de Registo	Data		Trabalho Normais	Revisão de Preço	Trabalhos a Mais	Total	Trabalho Normais	Revisão de Preço	Trabalhos a Mais	Total
GATECI - Gabinete Técnico de Inspeção e Certificação, Lda	Prestação de Serviços de Inspeção de Elevadores até ao final do ano de 2013	6-Dic-13	17.192,00 €	Ajuste Directo			16-Abr-14	1.344,00 €			1.344,00 €			1.344,00 €	
RIFIROSCAIA, LDA	Empreitada de Construção da Unidade de Saúde Familiar de Cacia	20-Dic-13	618.380,00 €	Concurso público	66	41.606	23-Dic-14	8.212,00 €			8.212,00 €			8.212,00 €	
CFA - Cravo, Fátima, António e Associados - SROU, Lda	Prestação de Serviços para Verificação de Dispensas Projeto STTE	30-Dic-13	1.923,85 €	Ajuste Directo			3-Jun-14	1.923,85 €			1.923,85 €			1.923,85 €	
Quatreg Engenharia e Gestão, Lda	Prestação de Serviços para a Elaboração da Estratégia de Certificação Integrada do Parque de Sustentabilidade	3-Jan-12	39.700,00 €	Ajuste Directo			13-Fev-12	7.924,30 €			7.924,30 €			39.700,00 €	
Comecta - Construções, Lda	Empreitada Parque da Sustentabilidade/Pds/Ponte Pedonal - Ligação da Baixa de Santo António ao Parque Infante D. Pedro	16-Jan-12	658.921,90 €	Concurso Público	315	41159	15-Nov-12	478.098,80 €			576.001,02 €			576.001,02 €	
TMN - Telecomunicações Móveis Nacionais	Fornecimento do Serviço de Comunicações Voz/Dados Móveis e Cedência de Equipamentos Terminais	29-Jun-12	32.000,00 €	Ajuste Directo			30-Ago-12	3.717,90 €			24.630,09 €			24.630,09 €	
PAVAZOMÉS	Fornecimento Contínuo de argamassa betuminosa a frio para os anos 2012 e 2013	10-Jul-12	110.000,00 €	Concurso Público			3-Out-12	19.574,63 €			30.998,13 €			30.998,13 €	
Espaço R. Desenvolvimento - Estudos e Projectos, Lda	Execução do Plano Local de Promoção da Acessibilidade (PLPA), no âmbito do Programa RANPA - Regime de Apoio aos Municípios para a promoção da acessibilidade	3-Out-12	60.900,00 €	Ajuste Directo			28-Dic-12	23.400,00 €			49.100,00 €			49.100,00 €	
CPDS - Companhia Portuguesa de Computadores, Informática e Sistemas, S.A	Renovação da Subscrição de Licenças Autodesk n.º 342-75355322	3-Out-12	19.782,22 €	Ajuste Directo			27-Ago-13	2.175,90 €			19.782,22 €			19.782,22 €	
GERITAL - Companhia Geral de Restaurantes e Alimentação, S.A	Prestação de serviços para fornecimento de refeições nas escolas do 1.º CEB e Componente de Apoio à Família (refeições e prolongamento do horário) nos 8.º do concelho de Aveiro, para o ano letivo de 2012/2013, com possibilidade de renovação por iguais períodos até ao máximo de duas renovações.	31-Out-12	915.624,00 €	Concurso Público Internacional	1659	41298	8-Fev-13	215.721,90 €			1.116.271,80 €			1.116.271,80 €	
Gabinete Imovicente - compra e venda de imóveis, Lda	Prestação de serviços na área da fiscalização e coordenação de segurança em obra	26-Nov-12	19.517,00 €	Ajuste Directo			27-Dic-12	4.567,00 €			19.517,00 €			19.517,00 €	
ARLINDO CORRÊA & FILHOS, S.A.	Contrato para o Beneficiação e Requalificação dos Acessos Rua da Residência/Travessa do Centro ao Novo Edifício - Creche e Centro De Dia, do Centro Social e Paróquia de Santa	10-Jan-11	16.365,20 €	Ajuste directo			21-Nov-14	8.333,33 €			8.333,33 €			8.333,33 €	

CONTRATAÇÃO ADMINISTRATIVA - SITUAÇÃO DOS CONTRATOS

CÂMARA MUNICIPAL DE AVEIRO

Entidade	Contrato				Visto do Tribunal de Contas		Datas do primeiro Pagamento	Pagamentos na Gerência				Pagamentos Acumulados			
	Objecto	Data	Valor	Modalidades de Adjudicação	Número de Registo	Data		Trabalho Normais	Revisão de Preço	Trabalhos a Mais	Total	Trabalho Normais	Revisão de Preço	Trabalhos a Mais	Total
ROSAS CONSTRUTORES, S.A.	Contrato de Empreitada de Pavimentação na Moita - Olivieirinha	21-Jan-11	124.985,25 €	Ajuste directo			29-Ago-13	26.603,77 €			26.603,77 €	26.603,77 €			26.603,77 €
AFES – VIGILÂNCIA E SEGURANÇA PRIVADA, LDA	Contrato para a Realização da Prestação de Serviços de Vigilância e Segurança das Instalações do Departamento dos Serviços Urbanos	23-Mar-11	87.835,70 €	Ajuste directo			3-Jun-11	5.929,26 €			5.929,26 €	5.929,26 €			5.929,26 €
GAMBIRÃO – CONSTRUÇÕES, S.A.	Contrato de Empreitada de Construção do Pavilhão na Escola EB 2/3 de S. Romão	25-Mar-11	149.570,00 €	Ajuste directo			27-Fev-13	39.622,64 €			39.622,64 €	39.622,64 €			39.622,64 €
MANUEL FRANCISCO DE ALMEIDA, S.A.	Contrato de Empreitada de Construção da Avenida das Agradas do Norte – 2ª Fase	31-Mar-11	484.754,89 €	Concurso público urgente	660	40730	15-Set-11	25.941,19 €			25.941,19 €	25.941,19 €			25.941,19 €
INFORMÁTICA EL CORTE INGLÉS, S.A.	Contrato para a Renovação do Contrato de Licenciamento de Software Microsoft – Enterprise Agreement	13-Abr-11	164.117,04 €	Concurso público			31-Mar-14	69.496,71 €			69.496,71 €	69.496,71 €			69.496,71 €
LUÍS QUEIMADELA, UNIPESSOAL, LDA	Contrato para a Aquisição de 12 Esculturas Urbanas Inverno	4-Mai-11	50.000,00 €	Ajuste directo			24-11-2011	17.235,77 €			17.235,77 €	17.235,77 €			17.235,77 €
LOGICATI PORTUGAL, S.A.	Contrato para a Prestação de Serviços de Cartografia	9-Jun-11	66.850,00 €	Ajuste directo			17-10-2014	60.165,01 €			60.165,01 €	60.165,01 €			60.165,01 €
ANTÓNIO FIMENTA, CONSTRUÇÕES, LDA	Contrato de Empreitada para Requalificação do Alcol e Largo José Rabumba	18-Jun-11	712.264,77 €	Concurso público	1245	41120	22-Ago-12	66.632,61 €			66.632,61 €	66.632,61 €			66.632,61 €
DÉCISES – Sistemas de Informação, S.A.	Contrato de Suporte Técnico dos Equipamentos HP do Datacenter da Câmara Municipal de Aveiro	17-Ago-11	50.518,27 €	Ajuste directo			16-11-2011	30.900,41 €			30.900,41 €	30.900,41 €			30.900,41 €
ARQUIARDIM, S.A.	Contrato de Empreitada para Parque da Baixa de Santo António – Requalificação Urbana e Ambiental	25-Ago-11	273.837,84 €	Concurso público			27-04-2012	24.887,49 €			24.887,49 €	24.887,49 €			24.887,49 €
SOCERTIMA – SOCIEDADE DE CONSTRUÇÕES DO CERTIMA, LDA	Contrato de Empreitada de Ampliação/Requalificação da FRS Da Vara-Cruz	28-Set-11	1.245.000,00 €	Concurso público	1612	41338	24-Set-13	286.051,40 €			286.051,40 €	286.051,40 €			286.051,40 €
FIG – INDÚSTRIAS GRÁFICAS, S.A.	Contrato para a Impressão do Boletim Informativo Municipal	28-Set-11	21.600,00 €	Ajuste directo			1-Fev-12	13.960,98 €			13.960,98 €	13.960,98 €			13.960,98 €
CANALVISÃO – COMUNICAÇÃO MULTIMÉDIA, S.A.	Contrato para a Aquisição de Serviços de Comunicação/Informação e Espaço Televisivo	30-Set-11	24.000,00 €	Ajuste Directo			30-01-2014	24.000,00 €			24.000,00 €	24.000,00 €			24.000,00 €
Mário Ribeiro & Filhos, Lda	Contrato para o Fornecedor Contínuo de Cimento e Argamassas para Materiais Cerâmicos para os Anos 2010 e 2011	13-Mai-10	26.000,00 €	Ajuste Directo			31-Mai-13	12.935,81 €			12.935,81 €	12.935,81 €			12.935,81 €
Mastrave – Comércio, Montagem, Reparação, Manutenção e Projectos de Sinais de Tráfego, Lda	Contrato para o Fornecedor Contínuo de Tintas de Tráfego para os Anos 2010 e 2011	18-Mai-10	56.000,00 €	Ajuste Directo			4-Ago-11	20.346,36 €			20.346,36 €	20.346,36 €			20.346,36 €
SinalEuropa – Sinalização e Segurança Rodoviária, Lda	Contrato para o Fornecedor Contínuo de Sinais de Tráfego para os Anos 2010 e 2011	18-Mai-10	70.000,00 €	Ajuste Directo			01-09-2011	34,04 €			34,04 €	34,04 €			34,04 €

CONTRATAÇÃO ADMINISTRATIVA - SITUAÇÃO DOS CONTRATOS

CÂMARA MUNICIPAL DE AVEIRO														
Entidade	Contrato			Visto do Tribunal de Contas		Datas do primeiro Pagamento	Pagamentos na Gerência				Pagamentos Acumulados			
	Objecto	Data	Valor	Modalidades de Adjudicação	Número de Registo		Data	Trabalho Normais	Revisão de Preço	Trabalhos a Mais	Total	Trabalho Normais	Revisão de Preço	Trabalhos a Mais
Maçateiro - Comércio, Montagem, Reparação, Manutenção E Projectos De Sinais De Trabalho, Lda	Contrato para o Fomento Contínuo de Sinais de Trânsito para os Anos 2010 e 2011	28-Mai-10	70.000,00 €	Ajuste Directo			29-11-2011	6.791,46 €			6.791,46 €	11.758,29 €		11.758,29 €
Mário Ribeiro & Filhos, Lda	Contrato para o Fomento Contínuo de Sinalo para os Anos 2010 e 2011	8-Jun-10	30.000,00 €	Ajuste Directo			02-09-2013	2.100,00 €			2.100,00 €	2.749,27 €		2.749,27 €
Gabimano - Construções, S.A	Contrato de Empreitada de Construção do Centro de Apoio Ambiental/CAR-SUR de São Jacinto	28-Jun-10	875.407,55 €	Concurso Público	1001/2010	4002	14-07-2011	27019,04			27019,04	393.393,04 €		393.393,04 €
Mário Ribeiro & Filhos, Lda	Contrato para o Fomento Contínuo de Blocos de Betão Vazado para os Anos 2010 e 2011	13-Jul-10	20.000,00 €	Ajuste Directo			02-09-2013	2.430,95 €			2.430,95 €	2.988,18 €		2.988,18 €
Gabinete Imoviente - Compra e Venda de Imóveis, Lda	Contrato para a Prestação De Serviços Na Área De Engenharia Civil, Com A Especialidade De Estruturas, Térmica, Acústica E Segurança Contra Incêndios	13-Out-10	21.600,00 €	Ajuste Directo			13-11-2010	2160			2160	21.600,00 €		21.600,00 €
Ereserv - Mobiliário Urbano, Unipessoal, Lda	Contrato para o Fomento e Instalação de Infraestruturas de Apoio - Trilhos Do Raio Vouga, Projecto Naturvouga	26-Nov-10	29.425,00 €	Ajuste Directo			30-11-2011	2.942,50 €			2.942,50 €	29.425,00 €		29.425,00 €
Ferlimpa 2, Lda	Contrato para a Realização da Prestação de Serviços de Limpeza em Vários Edifícios da Câmara Municipal de Aveiro	16-Jul-09	113.380,08 €	Concurso Público			11-04-2011	39.243,37 €			39.243,37 €	226.617,28 €		226.617,28 €
Arlindo Correia E Filhos, S.A	Contrato de Empreitada de Substituição de Cabineiras Estacionais e Revestimento Interior da Tolda de Cobertura do Edifício do Antigo Convento das Carmelitas	14-Dez-09	52.772,07 €	Ajuste Directo			13-04-2011	12.958,10 €			12.958,10 €	52.648,65 €		52.648,65 €
Manuel Vieira Bacalhau, Lda	Contrato de Empreitada de Beneficiação/Requalificação da En 230-1 - 1ª Fase	17-Dez-09	1.117.690,00 €	Concurso Público	74	40471	11-05-2011	27.365,40 €			27.365,40 €	1.107.565,99 €		1.107.565,99 €
Arlindo Correia & Filhos	Construção do Centro de Monitorização e Interpretação Ambiental	15-Jul-08	739.841,41 €	Concurso Público	1153/08	39835	29-04-2009	9.438,97 €			9.438,97 €	702.147,18 €		702.147,18 €
SETH - Sociedade de Empreitadas e Trabalhos Hidráulicos, S.A	Primeiro Adicional ao Contrato de Empreitada de Execução de 4 Duques D'Alta para os Terminais Fluviais de Viaturas e Passageiros em S. Jacinto e no Forte da Barra	27-Mar-07	71.720,00 €	Concurso Público			25-07-2014		36.516,44 €		36.516,44 €		36.516,44 €	36.516,44 €
Imolaasing	Contrato de Locação Finalizada com Opção de Compra de 19 Lotes de Terreno	12-Abr-99	18.983.558,69 €		8858	36272	08-04-1999	708.990,18 €			708.990,18 €	16.071.755,96 €		16.071.755,96 €

TRANSFERÊNCIAS E SUBSÍDIOS

TRANSFERÊNCIAS CORRENTES

DESPESA

Transferências Correntes Concedidas para 2014

CÂMARA MUNICIPAL DE AVEIRO

(designação da autarquia local)

Ano: 2014

(unidade: €)

Disposições Legais	Entidade	Valor	Observações
	AGIR-ASSOCIAÇÃO P/ A MODERNIZAÇÃO E REVITALIZAÇÃO DO CENTRO URE	19.000,00	
	AGRUPAMENTO DE ESCOLAS DE OLIVEIRINHA	53.422,30	
	AGRUPAMENTO DE ESCOLAS DE ESGUEIRA	65.439,56	
	AGRUPAMENTO DE ESCOLAS DE AVEIRO	96.212,86	
	AGRUPAMENTO DE ESCOLAS DE EIXO	46.707,98	
	AGRUPAMENTO DE ESCOLAS DR. MÁRIO SACRAMENTO	39.894,48	
	AGRUPAMENTO DE ESCOLAS JOSÉ ESTEVÃO	72.843,48	
	AGRUPAMENTO DE ESCOLAS RIO NOVO DO PRINCIPE-CACIA	32.419,51	
	Asso Humanitária dos Bombeiros Voluntários de Aveiro	196.888,89	
	ASSOCIAÇÃO DA COMUNIDADE EDUCATIVA DE AVEIRO	33.746,15	
	ASSOCIAÇÃO HUMANITÁRIA BOMBEIROS GUILHERME GOMES FERNANDES-I	219.761,15	
	CENTRO INFÂNCIA ARTE E QUALIDADE	3.707,40	
	Centro Social de Esgueira	9.552,39	
	CENTRO SOCIAL E PAROQUIAL DE SANTO ANDRÉ - MATADUÇOS	10.524,42	
	CENTRO SOCIAL PAROQUIAL DA VERA CRUZ	12.971,16	
	COMUNIDADE INTERMUNICIPAL DA REGIÃO DE AVEIRO BAIXO VOUGA	1.879,53	
	EMA - ESTÁDIO MUNICIPAL DE AVEIRO, EM	284.600,00	
	FÁBIO DANIEL MOREIRA BARBOSA	1.000,00	
	FLÁVIA CATARINA SANTOS SEQUEIRA	1.000,00	
	FLORINHAS DO VOUGA - INSTITUIÇÃO PARTICULAR DE SOLIDARIEDADE SOC	9.411,48	
	FREGUESIA DE ARADAS	23.498,68	
	FREGUESIA DE ESGUEIRA	9.819,59	
	FREGUESIA DE GLÓRIA E VERA CRUZ	3.273,21	
	FREGUESIA DE OLIVEIRINHA	21.160,53	
	FREGUESIA DE REQUEIXO, NOSSA SENHORA DE FÁTIMA E NARIZ	23.524,68	
	FREGUESIA DE SANTA JOANA	26.724,59	
	FREGUESIA DE SÃO BERNARDO	8.931,84	
	FREGUESIA DE SÃO JACINTO	22.011,51	
	JUNTA DE FREGUESIA DE CACIA	32.430,53	
	MOVEAVEIRO - EMPRESA MUNICIPAL DE MOBILIDADE, E.M.	2.564.721,64	
	PAULO ANDRÉ CORTESÃO BANACO	1.000,00	

Transferências Correntes Concedidas para 2014

CÂMARA MUNICIPAL DE AVEIRO

(designação da autarquia local)

Ano: 2014

(unidade: €)

Disposições Legais	Entidade	Valor	Observações
	TEMA - TEATRO MUNICIPAL DE AVEIRO EM	206.500,00	
		Total: 4.154.579,54	

TRANSFERÊNCIAS CAPITAL

DESPESA

Transferências Capital Concedidas para 2014

CÂMARA MUNICIPAL DE AVEIRO

(designação da autarquia local)

Ano: 2014

(unidade: €)

Disposições Legais	Entidade	Valor	Observações
	ASAS-ASSOCIAÇÃO SOLIDARIEDADE ACÇÃO SOCIAL STA.JOANA	3.651,48	
	FLORINHAS DO VOUGA - INSTITUIÇÃO PARTICULAR DE SOLIDARIEDADE SOC	102.000,00	
	Total:	105.651,48	

TRANSFERÊNCIAS CORRENTES

RECEITA

TRANSFERÊNCIAS CORRENTES OBTIDAS

a) CÂMARA MUNICIPAL DE AVEIRO

DISPOSIÇÕES LEGAIS	DESCRIÇÃO	ENTIDADE	TRANSFERÊNCIAS		OBSERVAÇÕES
		FINANCIADORA	ORÇADAS	OBTIDAS	
	Transferências Correntes/Orçamento Estado				
	FEF	DGAL	3.188.455,00	3.188.454,00	
	FSM	DGAL	1.045.230,00	1.045.228,00	
	P.F.IRS	DGAL	3.412.415,00	3.412.414,00	
	TOTAL		7.646.100,00	7.646.096,00	

TRANSFERÊNCIAS CAPITAL

RECEITA

TRANSFERÊNCIAS CAPITAL OBTIDAS**a) CÂMARA MUNICIPAL DE AVEIRO**

DISPOSIÇÕES LEGAIS	DESCRIÇÃO	ENTIDADE	TRANSFERÊNCIAS		OBSERVAÇÕES
		FINANCIADORA	ORÇADAS	OBTIDAS	
	Transferências Capital/Orçamento Estado				
	FEF	DGAL	354.273,00€	354.273,00€	
	TOTAL		354.273,00€	354.273,00€	

SUBSÍDIOS OBTIDOS

SUBSÍDIOS OBTIDOS - CORRENTE

a) CÂMARA MUNICIPAL DE AVEIRO

DISPOSIÇÕES LEGAIS	DESCRIÇÃO	ENTIDADE		TRANSFERÊNCIAS		OBSERVAÇÕES
		FINANCIADORA		ORÇADAS	OBTIDAS	
	CITY OF DELFT		CD			
	Projeto EUNIVERCITIES				18.493,82	
	TOTAL				18.493,82	
	INSTITUTO EMPREGO E FORMAÇÃO PROFISSIONAL		TEFP			
	Despesas funcionamento do gabinete inserção profissional				2.781,52	
	Processo estágio profissional				6.667,38	
	Medida "Passaporte Emprego"				3.703,48	
	TOTAL				13.152,38	
	Direcção Geral dos Estabelecimentos Escolares		DGESTE			
	Encargos com pessoal auxiliar				532.619,56	
	Componente de apoio à família				404.581,02	
	Fornecimento refeições alunos				59.293,20	
	Transporte de alunos				8.850,00	
	TOTAL				1.005.343,78	
	REGIONE LOMBARDIA		IRL			
	Projeto Take the Field				2.338,50	
	TOTAL				2.338,50	
	INSTITUTO DE GESTÃO FUNDO SOCIAL EUROPEU		IGFSE			
	Plano municipal de promoção acessibilidades				87.966,52	
	TOTAL				87.966,52	
	INSTITUTO CONSERVAÇÃO NATUREZA E DAS FLORESTAS		ICNF			
	Apoio funcionamento gabinete técnico florestal				16.820,72	
	TOTAL				16.820,72	
	DIRECÇÃO GERAL DAS AUTARQUIAS LOCAIS		DGAL			
	Transportes escolares				70.548,00	
	TOTAL				70.548,00	

SUBSÍDIOS OBTIDOS - CORRENTE

a) CÂMARA MUNICIPAL DE AVEIRO

DISPOSIÇÕES LEGAIS	DESCRIÇÃO	ENTIDADE	TRANSFERÊNCIAS		OBSERVAÇÕES
		FINANCIADORA	ORÇADAS	OBTIDAS	
	COMUNIDADE INTERMUNICIPAL DA REGIÃO AVEIRO BAIXO VOUGA	CIRA			
	Programação cultural em rede			9.803,30	
	TOTAL			9.803,30	
	INSTITUTO GESTÃO FINANCEIRA DA SEGURANÇA SOCIAL	IGFSS			
	Programa POPH - ações investigação, sensibilização e promoção boas práticas			51.881,64	
	TOTAL			51.881,64	
	INSTITUTO FINANCEIRO P/ DESENVOLVIMENTO REGIONAL, IP	IFDR			
	Apoio parque da sustentabilidade			65.577,43	
	Inovações no parque da sustentabilidade			14.855,35	
	Redes de cidades CERNCYL			2.020,86	
	TOTAL			82.453,64	
	ASOCIACION DE INVESTIGACION DE LAS INDUSTRIAS CERÁMICAS	AIC			
	Projeto CERURBIS - observatório cerâmico do espaço urbano			3.750,00	
	TOTAL			3.750,00	
	COLLECTIONS TRUST	CT			
	Projeto europeu PARTAGE PLUS			37.505,68	
	TOTAL			37.505,68	
	REGION DE BRUXELLES	RB			
	Projeto ARTNOUVEAU & ECOLOGY			2.157,43	
	TOTAL			2.157,43	
	INSTITUTO DE FINANCIAMENTO DA AGRICULTURA E PISCAS	IFAP			
	Projeto salicultura			11.542,50	
	TOTAL			11.542,50	

SUBSÍDIOS OBTIDOS - CORRENTE

a) CÂMARA MUNICIPAL DE AVEIRO

DISPOSIÇÕES LEGAIS	DESCRIÇÃO	ENTIDADE		TRANSFERÊNCIAS		OBSERVAÇÕES
		FINANCIADORA		ORÇADAS	OBTIDAS	
	FORSCHUNGSGESELLSCH MOBILITÄT		FM			
	Projeto LIFE CYCLE				13.616,96	
			TOTAL		13.616,96	
	COMUNE DI CESENA		CC			
	Projeto JOBTOWN				10.675,83	
			TOTAL		10.675,83	
	FUNDACION MUNICIPAL DE CULTURA AYUNTAMIENTO VALLADOLID		FMCAV			
	Projeto CREART				5.929,00	
			TOTAL		5.929,00	
	NANTES MÉTROPOLE COMMUNAUTÉ URBAINE		NMCU			
	Projeto SITE				28.617,91	
			TOTAL		28.617,91	
	ENTIDADE REGIONAL DE TURISMO DO CENTRO DE PORTUGAL		ERTCP			
	Apoio VIII bienal cerâmica artística Aveiro 2007				5.000,00	
	Apoio partida da etapa volta a Portugal em bicicleta				5.000,00	
			TOTAL		10.000,00	
	INTITUTO DA SEGURANÇA SOCIAL, I.P		ISS			
	Crianças e jovens em risco				25.016,86	
			TOTAL		25.016,86	
			TOTAL		1.507.614,47	

SUBSÍDIOS OBTIDOS - CAPITAL

a) CÂMARA MUNICIPAL DE AVEIRO

DISPOSIÇÕES LEGAIS	DESCRIÇÃO	ENTIDADE		TRANSFERÊNCIAS		OBSERVAÇÕES
		FINANCIADORA	ORÇADAS	OBTIDAS		
	INSTITUTO FINANCEIRO P/ DESENVOLVIMENTO REGIONAL, IP					
	Centro escolar Santiago	IFDR		1.665,44		
	Centro alto rendimento car surf			24.142,34		
	Ponte superior pedonal			392.949,24		
	Parque Infante D. Pedro			35.664,06		
	Requalificação EN 230-1 - 1ª. Fase			19.673,04		
	Corredores ecológicos concelho Aveiro - 1ª.fase			23.506,06		
	Parque Baixa Santo António			15.927,58		
	Unidade familiar Esgueira			58.690,66		
	Escola básica 1º ciclo da Vera Cruz			274.832,14		
	Avenida Quinta Cruzeiro e Agrad do Norte			123.046,79		
	Rua das Pombas			658,57		
	Largo do Alboi - requalificação urbana			168.069,03		
	Parque dos amores - incluído no PP Mário Duarte			3.479,15		
	Centro monitorização interpretação ambiental			58.337,82		
	Inovações no parque da sustentabilidade			143.137,66		
	TOTAL			1.343.779,58		
	INSTITUTO FINANCIAMENTO DA AGRICULTURA E PISCAS					
	Projeto "VAMOS AO MERCADO"			38.374,88		
	Núcleo apoio à pesca em S. Jacinto			131.752,77		
	TOTAL			170.127,65		
	COMUNE DI CESENA					
	Projeto JOBTOWN			384,00		
	TOTAL			384,00		
	TOTAL			1.514.291,23€		

ATIVOS DE RENDIMENTO VARIÁVEL

APLICAÇÕES EM ACTIVOS DE RENDIMENTO FIXO E VARIÁVEL

ACTIVOS DE RENDIMENTO VARIÁVEL

CÂMARA MUNICIPAL DE AVEIRO

Entidade	Valor em Janeiro 2014	Aquisições em 2014	Participação	Valor em 31 Dezembro		Juros Vencidos Recebidos	Juros Vencidos e Não Recebidos
				Valor Nominal	Valor de Mercado		
E.M.A. Estádio Municipal, Em	1.496.393,69		100,00%	1.496.393,69			
P.D.A - S.A	1.590.000,00		45,43%	1.590.000,00			
Teatro Aveirense	1.641.492,84		100,00%	1.641.492,84			
Aveiro Polis, S.A	3.800.000,00		40,00%	3.800.000,00			
Companhia Port. Pipelines	7.481,96				0,00		
Matadouro Beira Litoral	49.900,00		3,27%	49.900,00	49.900,00		
Ersuc	266.160,00		3,131%	266.160,00	266.160,00		
Lusitaniagás	13.030,00		0,064%	13.030,00	13.030,00		
Simria	1.250.000,00		7,48%	1.250.000,00	1.250.000,00		
Aveiro Expo, Em	38.250,00		51,00%	38.250,00			
Tema-Teatro Mun.Aveiro, Em	50.000,00		100,00%	50.000,00			
Moveaveiro-Emp.Mun.Mob.Em	3.209.201,49		100,00%	3.209.201,49			
Turel-Turismo.Cult.Relig.	5.000,00		2,85%	5.000,00			
Adra-Águas Reg.Aveiro	2.601.900,00		17,35%	2.601.900,00			
Comunidade Int.Reg.Aveiro	2.634.728,01				0,00		
Pci-Parque Ciência Inov.	187.500,00		2,50%	187.500,00			
	18.841.037,99			16.198.828,02	1.579.090,00		

EMPRÉSTIMOS

OUTRAS DÍVIDAS A TERCEIROS

CÂMARA MUNICIPAL DE AVEIRO

Ano: 2014

Endividamento - Outras Dívidas a Terceiros - Curto Prazo

Caracterização da Dívida		Dívida em 1 de Janeiro	Dívida em 31 de Dezembro	Observações
21701000307	HENRIQUES FERNANDES & NETO, LDA	0,00	7.650,52	
21701000420	SANTA CASA DA MESIRICÓRDIA DE AVEIRO	1.805,75	1.805,75	
21701000536	TRIQUÍMICA - PRODUTOS QUÍMICOS	0,00	4.306,54	
21701001509	Construções Venezuela, Lda.	506,19	506,19	
21701001750	SANEOBRA, S.A.	0,00	4.500,00	
21701001804	SAVECOL - SOCIEDADE AVEIRENSE DE CONSTRUÇÕES CIVIS	0,00	2.079,72	
21701001819	Alcides Henriques & Filhos, Lda	0,00	1.316,60	
21701003520	DIVERSOS-Movimentos até 31/12/2009	151.086,72	151.086,72	
21701004664	Acácio Marques e Melo Construções, Lda	0,00	200,00	
21701005168	Manuel Peralta Vieira	0,00	143,60	
21701005207	ALBINO SANTOS MARQUES	0,00	197,33	
21701005483	Armando da Silva	1.002,45	1.002,45	
21701005921	Mário José Brandão Martins e Alves	961,59	961,59	
21701006215	Marques Seabra & Filhos, LDA	0,00	344,93	
21701006371	Elovital - Investimentos e Gestão Imobiliária, Lda	0,00	250,00	
21701006467	Silva, Simões e Lancha Construções Lda	0,00	192,50	
21701006584	Bacol- Construções Lda	1.545,87	1.545,87	
21701006585	Nuno Filipe Salgueiro Marques	763,50	763,50	
21701006630	Enquadra - Construção, Compra e Venda de Imóveis,	0,00	1.700,00	
21701006854	José Antonio dos Santos	3.335,01	3.387,01	
21701007373	Imofixa - Investimentos Imobiliários, S.A.	525,51	525,51	
21701007443	Antero Ferreira da Cruz	6.451,65	6.451,65	
21701007605	Maria Isabel Domingues Ribeiro Lameiro	39.661,48	3.966,15	
21701007680	Motrinde-Montagens Técnicas e Reparações Ind.,Lda	3.517,25	3.517,25	

CÂMARA MUNICIPAL DE AVEIRO

Ano: 2014

Endividamento - Outras Dívidas a Terceiros - Curto Prazo

Caracterização da Dívida		Dívida em 1 de Janeiro	Dívida em 31 de Dezembro	Observações
21701007681	Arminda Domingues Almeida	1.524,78	1.524,78	
21701007761	Imobiliária Marcoisi, LDA	1.713,18	1.713,18	
21701007882	ARMANDO & FÁTIMA - EMPREITEIROS, LDA	0,00	747,05	
21701007883	Ecofmeq-Engenharia, Equipamentos e Ambiente Lda	0,00	2.235,55	
21701007884	URBISOUSA, LDA	0,00	5.070,70	
21701007886	DEPÓSITOS DE GARANTIA E CAUÇÃO ÁGUA - SMA	0,00	15.628,95	
21701007889	Alice da Luz Jorge	0,00	250,00	
21701007890	António Mário da Fonseca Neto	0,00	254,10	
21701007891	António Vaz Melão	0,00	231,00	
21701007892	Armape - Construções, LDA	0,00	180,00	
21701007893	CAMAPE - Construções, Lda.	0,00	67,66	
21701007894	Carlos Alberto Ferreira Custódio	0,00	1.250,00	
21701007895	Carlos Manuel Martins dos Santos	0,00	1.153,80	
21701007896	Celestino de Bastos Martins	0,00	130,00	
21701007897	César Maia Rodrigues Branco	0,00	120,00	
21701007898	Construções Casa Própria, Lda	0,00	145,80	
21701007899	Emilia Bispa Rodrigues Carapina	0,00	119,72	
21701007900	Eurovagos - Construções, Lda	0,00	14.468,47	
21701007901	Inerte - Edificações Civis, Lda.	0,00	1.002,58	
21701007902	Joaquim dos Reis Matos	0,00	1.446,51	
21701007903	Jugape - Construções, Lda	0,00	395,00	
21701007904	Macroimóvel - Compra e Venda de Imóveis, LDA	0,00	433,98	
21701007906	Maria de Lurdes Silva Sousa	0,00	758,17	
21701007907	Marjuno - Administração de Propriedades, S. A.	0,00	11.157,85	

CÂMARA MUNICIPAL DE AVEIRO

Ano: 2014

Endividamento - Outras Dívidas a Terceiros - Curto Prazo

Caracterização da Dívida		Dívida em 1 de Janeiro	Dívida em 31 de Dezembro	Observações
21701007908	Nuno Filipe Salgueiro Marques	0,00	157,01	
21701007909	Paulo Jorge Andrade Lopes Figueiredo	0,00	100,00	
21701007910	Porta Principal - Sociedade de Construções. Lda	0,00	240,00	
21701007911	Portugal e Ribeiro, Lda	0,00	7.986,55	
21701007912	Herdeiros de Mário Pinho Sindão	0,00	3.240,16	
21701007913	Manuel Jorge Estevão de Carvalho	0,00	114,72	
21701007914	Manuel Maia da Vitória e outros	0,00	1.062,24	
21701007915	José Paulo dos Santos Martins	0,00	249,40	
21701008230	Cláudia Maria Cruz Santos	0,00	254,40	
21701008244	Peixoto Ribau & Filhos Lda	0,00	1.094,25	
22101000159	ANIMEVENTOS - ORGANIZAÇÃO DE EVENTOS, LDA	1.020,37	1.020,37	
22101000217	ASSOCIAÇÃO MUSICAL E CULTURAL DE SÃO BERNARDO	1.000,00	1.000,00	
22101003334	FISUA - ASSOCIAÇÃO DE FÍSICA DA UNIVERSIDADE DE AV	230,00	230,00	
22101003743	JOSÉ AUGUSTO DA LOURA SARABANDO DIAS	2.000,00	2.000,00	
22101005530	ESTAÇÃO DA LUZ	926,74	926,74	
22101007707	CULTURPROJECT - GESTÃO DE PROJETOS CULTURAIS	3.075,00	0,00	
22102000135	ALICERCE - BERNARDES & ARAÚJO, LDA	400,19	388,00	
22102000456	LUSITANIAGÁS - COMPANHIA DE GÁS DO CENTRO,SA	232,50	3.266,27	
22102004176	REPSOL PORTUGUESA, SA	52.346,49	11.724,70	
22102008325	Martins e Marcelino, Lda	0,00	48,68	
22103000110	CTT CORREIOS PORTUGAL, S.A.	5.764,34	0,00	
22103001064	PT - Comunicações, S.A.	3.442,13	1.024,79	
22103001146	MEO - Serviços de Comunicações e Multimédia, S.A	1.146,88	215,86	
22104000301	PADARIA DAS ALAGOAS	401,58	176,59	

CÂMARA MUNICIPAL DE AVEIRO

Ano: 2014

Endividamento - Outras Dívidas a Terceiros - Curto Prazo

Caracterização da Dívida	Dívida em 1 de Janeiro	Dívida em 31 de Dezembro	Observações
22104000543	VERDEGEL - COMÉRCIO DE PRODUTOS CONGELADOS, LDA	1.334,01	1.254,78
22104000629	RALFI - PRODUTOS DE HIGIENE E LIMPEZA, LDA	490,28	0,00
22104000721	TALHOS ROCHA - ANTÓNIO M. ROCHA & IRMÃO, LDA	1.923,31	1.291,93
22104001161	PAULO MIGUEL NOGUEIRA BASTOS	3.248,99	2.308,87
22104005622	SANTOS CAVACO - COMÉRCIO POR GROSSO E A RETALHO, S	312,43	312,43
22104006346	BASTOS & BASTOS	286,39	132,47
22104006926	SUMOL+COMPAL MARCAS, S.A.	494,11	0,00
22105000018	A LUSITÂNIA - BORREGO, SANTOS E SANTOS, LDA	1.657,33	7.287,59
22105000146	EDICÓPIA - SOCIDADE EQUIPAMENTOS ESCRITÓRIO, LDA	0,00	2.611,16
22105000612	PAPELARIA AVENIDA - VIEIRA & MARTINS, LDA	0,00	100,00
22105001774	STAPLES-PORTUGAL-EQUIPAMENTO ESCRITÓRIO, S.A.	142,14	142,14
22105002333	INSTITUTO PORTUGUÊS DA QUALIDADE	200,00	200,00
22105006198	ECOFLOAT - SOLUÇÕES PARA ESCRITÓRIO, LDA	0,00	1.068,47
22105007499	AMERICANA - PAPELARIA, S.A	252,93	276,70
22107000735	INSTITUTO DE AMBIENTE E DESENVOLVIMENTO UNIVERSIDA	10.774,80	10.774,80
22107000890	ATELIER DE ARQUITECTURA - J. A. LOPES DA COSTA	47.086,02	49.779,54
22107004790	A3 - ANÁLISES DE ÁGUAS E ALIMENTOS, LDA	161,95	161,95
22107005002	SAVEC-SOCIEDADE AVEIRENSE DE ENGENHARIA E CONSULTA	0,00	17.972,76
22107005621	PROTEGA - ELECTROTECNIA, LDA	5.088,33	8.215,61
22107005723	MULTIPLoS - SERVIÇOS DE GESTÃO, LDA	0,00	11.581,68
22107005889	CRAVO, FORTES, ANTÃO & ASSOCIADO	0,00	12.177,00
22107006438	MENTANALYSIS	1.452,00	1.452,00
22107006479	Álvaro Siza - Arquitecto, SA.	20.570,00	20.570,00
22107006519	EUROPGS, PROJECTOS DE CONSULTORIA DE GESTÃO E SEGU	6.825,00	0,00

CÂMARA MUNICIPAL DE AVEIRO

Ano: 2014

Endividamento - Outras Dívidas a Terceiros - Curto Prazo

	Caracterização da Dívida	Dívida em 1 de Janeiro	Dívida em 31 de Dezembro	Observações
22107006677	PÓRTICO - GABINETE DE ENGENHARIA, LDA	0,00	1.560,87	
22107006681	WAY2GO - CONSULTORES ASSOCIADOS, LDA	0,00	16.974,00	
22107006742	Imovicente - Compra e Venda de Imóveis, Lda	2.656,80	0,00	
22107006904	BRUNO SOARES - ARQUITECTOS	9.225,00	9.225,00	
22107007354	ESPAÇO & DESENVOLVIMENTO - ESTUDOS E PROJECTOS, LD	28.782,00	0,00	
22108000218	ASSOCIAÇÃO NACIONAL DE MUNICÍPIOS PORTUGUESES	600,00	600,00	
22108000226	ASSOCIAÇÃO DOS TRABALHADORES DA ADMINISTRAÇÃO LOCA	60,00	60,00	
22108000699	UNIVERSIDADE DE AVEIRO	19.876,00	20.141,00	
22108001745	INSTITUTO NACIONAL DE ADMINISTRAÇÃO - INA	1.000,00	1.000,00	
22108002929	ASSOCIAÇÃO P/A DEF.DO PATRIM.CULT.REGIÃO BEJA	200,00	200,00	
22108004143	CECODHAS.P-COMITÉ PORT.COORD.HABIT.SOC.,EV.ORG.	800,00	800,00	
22108006359	COMUNIDADE INTERMUNICIPAL DA REGIÃO DE AVEIRO BAIX	61,00	0,00	
22108007815	BETWEIEN - CHALLENGE AND SUCCESS, LDA	0,00	3.839,04	
22109000314	HOTEL AFONSO V	3.755,00	3.755,00	
22109002004	RESIDENCIAL JOSÉ ESTEVÃO - José Pires Capão	0,00	114,00	
22109006941	HOTEL AVEIRO PALACE de Tavares Ferreira e Filhos L	215,50	215,50	
22110000308	HEWLETT PACKARD PORTUGAL	16.790,40	16.790,40	
22110000326	INFORLÂNDIA - SISTEMAS E SERVIÇOS DE INFORMÁTICA,	0,00	868,38	
22110000345	BENS E SERVIÇOS PARA ESCRITÓRIO	0,00	424,35	
22110000573	NCR PORTUGAL - INFORMÁTICA.LDA	0,00	2.815,90	
22110000681	ASSOCIAÇÃO DE INFORMÁTICA DA REGIÃO CENTRO - AIRC	59.503,15	68.412,15	
22110000761	CPCIS - COMPANHIA PORTUGUESA DE COMPUTADORES, INFO	13.018,30	0,00	
22110001429	PH-INFORMÁTICA E MICRO SISTEMAS, LDA	3.650,46	0,00	
22110001516	METAVEIRO-MOBILIÁRIO,EQUIP.TELECOM.DE AVEIRO, LDª.	0,00	688,80	

CÂMARA MUNICIPAL DE AVEIRO

Ano: 2014

Endividamento - Outras Dívidas a Terceiros - Curto Prazo

Caracterização da Dívida		Dívida em 1 de Janeiro	Dívida em 31 de Dezembro	Observações
22110001907	RIS 2048 - SISTEMAS INFORMÁTICOS E COMUNICAÇÕES, L	0,00	559,06	
22110002060	INFORMÁTICA EL CORTE INGLÉS, S.A	4.005,00	10.925,19	
22110002600	PINTO & CRUZ	246,00	1.273,05	
22110002798	MEDIDATA NET - SISTEMA DE INFORMAÇÃO PARA AUTARQUI	2.285,73	2.285,73	
22110003579	WAVECOM - SOLUÇÕES RÁDIO, SA	8.755,00	8.755,00	
22110004394	MICROFIL, S A	5.472,90	5.472,90	
22110005516	CANON PORTUGAL, S.A.	22.915,65	26.352,61	
22111000226	ASSOCIAÇÃO DOS TRABALHADORES DA ADMINISTRAÇÃO LOCA	60,00	60,00	
22111000320	IMPrensa NACIONAL - CASA DA MOEDA	66,00	0,00	
22111000371	GLOBAL NOTICIAS PUBLICAÇÕES, S.A.	1.413,04	1.517,59	
22111005567	O SOL E ESSENCIAL, SA	730,62	730,62	
22111006853	SOJORMEDIA BEIRAS, S.A	61,50	246,00	
22112003971	FERLIMPA 2 - LIMPEZAS GERAIS E MANUTENÇÃO, LDA	329.371,50	310.168,29	
22112007102	MEDICAL PLUS - PRODUTOS MÉDICOS E HOSPITALARES, LD	323,24	323,24	
22112007622	LUSO HIGIN Produtos de Higiene Industrial, Lda	779,08	779,08	
22112007845	M.Deliv, L.da	0,00	316,43	
22112007873	MAQUILOTUS - COMÉRCIO DE PRODUTOS DE LIMPEZA, LDA	0,00	310,80	
22112008297	SOPSA - REPRESENTAÇÕES E COMÉRCIO	0,00	1.045,50	
22113000198	FEDRAVE - FUNDAÇÃO PARA O ESTUDO E DESENVOLVIMENTO	1.050,00	1.050,00	
22113000464	MANUEL F. BARBOSA - EDITOR E DISTRIBUIDOR DE LIVRO	0,60	0,60	
22113006121	ARTIPOL - ARTES GRÁFICAS, LDA	1.431,00	1.431,00	
22114000103	PRESSELIVRE - IMPrensa LIVRE S.A. - CORREIO DA MAN	1.786,40	1.786,40	
22114000121	DIÁRIO DE AVEIRO	2.214,48	1.922,57	
22114000232	AUDIODECOR - ATELIER DE PUBLICIDADE, LDA	7.953,93	19.681,37	

CÂMARA MUNICIPAL DE AVEIRO

Ano: 2014

Endividamento - Outras Dívidas a Terceiros - Curto Prazo

Caracterização da Dívida	Dívida em 1 de Janeiro	Dívida em 31 de Dezembro	Observações
22115000396 RESTAURANTE CASA ABÍLIO MARQUES, LDA	0,00	307,50	
22115001242 RIAPARQUE - PADARIA PASTELARIA, LDA	893,64	893,64	
22115005673 Cafeina - Rotunda Arcada Pastelaria, Lda	600,00	600,00	
22115007187 BALSEIRO & LOBO, LDA	836,90	836,90	
22116002220 GENERALI - COMPANHIA DE SEGUROS S.P.A.	18.430,53	0,00	
22116006985 Açoreana Seguros	125,00	0,00	
22117000081 COMANSEGUR - SEGURANÇA PRIVADA, S.A.	4.542,39	4.542,39	
22117002873 2045 - EMPRESA SEGURANÇA S.A.	0,00	455,10	
22117006928 AFES - VIGILÂNCIA E SEGURANÇA PRIVADA, LDA	7.292,99	0,00	
22117007626 PROTEK	271,83	271,83	
22117007679 PARTIR NAS ONDAS - ASSOCIAÇÃO DE NADADORES SALVADO	6.312,00	6.312,00	
22118000018 A LUSITÂNIA - BORREGO, SANTOS E SANTOS, LDA	5.494,78	6.037,94	
22118000285 GRAFINAL - ARTES GRÁFICAS, LDA	1.014,75	1.788,42	
22118000480 MARCA - ARTES GRÁFICAS	500,00	500,00	
22118000529 TIPOLITO - GRAFICA REGIONAL, LDA	468,63	662,23	
22118003625 EMPRESA GRÁFICA FEIRENSE, S.A.	3.021,00	4.558,02	
22118004890 PROCER - EDIÇÕES E COMUNICAÇÃO. SA	18.917,40	18.917,40	
22118007567 GRÁFICA EDILIBER, L.DA	455,10	455,10	
22119000014 ETAC - EMPRESA DE TRANSPORTES ANTÓNIO CUNHA, S.A.	188,75	600,00	
22119000141 ECORIA - EMPRESA TURÍSTICA DA RIA DE AVEIRO, LDA	400,00	400,00	
22119000244 AUTO VIAÇÃO AVEIRENSE, S.A.	22.882,50	36.596,58	
22119000362 CP - COMBOIOS DE PORTUGAL, E.P.E.	853,50	52,35	
22119000370 CAIMA - TRANSPORTES, S.A	5.054,17	5.054,17	
22119003066 RODOVIÁRIA DA BEIRA LITORAL SA	52.789,72	6.129,83	

CÂMARA MUNICIPAL DE AVEIRO

Ano: 2014

Endividamento - Outras Dívidas a Terceiros - Curto Prazo

Caracterização da Dívida		Dívida em 1 de Janeiro	Dívida em 31 de Dezembro	Observações
22119006505	Masitrave - Comércio, Montagem, Reparação, Manuten	510,34	3.199,49	
22119006512	TAXIS ARNELAS, LDA	4,00	4,00	
22119007253	GEMEENTE AMSTERDAM	47,10	47,10	
22120000170	ERSUC - RESÍDUOS SÓLIDOS DO CENTRO	0,00	478.497,90	
22120000507	SUMA - SERVIÇOS URBANOS E MEIO AMBIENTE, S.A.	30.265,85	1.210.175,68	
22120000996	SIMRIA - SANEAMENTO INTEGRADO MUNICÍPIOS DA RIA, S	0,00	0,00	
22120007207	DEMOTRITOS UNIPessoal, Lda	3.633,30	4.897,00	
22120008202	RECIVAGOS, LDA	0,00	62,01	
22199000002	ALVES & IRMÃO, LDA	608,85	2.673,88	
22199000010	AMBITERMO, LDA	781,79	614,17	
22199000021	A PEREIRA JORDÃO, LDA	0,00	1.722,50	
22199000071	CINE CLUBE DE AVANCA	1.880,00	1.880,00	
22199000080	BRANCO & COMPANHIA, SA	664,44	860,51	
22199000114	DATAJURIS - DIREITO E INFORMÁTICA, LDA	9.342,44	16.058,24	
22199000117	DECSIS - SISTEMAS DE INFORMAÇÃO, LDA	21.487,56	0,00	
22199000125	SCHMITT-ELEVADORES, LDA.	2.075,62	924,01	
22199000128	DIRECÇÃO REGIONAL CENTRO MINISTÉRIO DE ECONOMIA	503,52	0,00	
22199000133	ALFREDO MOREIRA DA SILVA & FILHOS, LDA	0,00	2.655,30	
22199000139	ECONORTE - SERVIÇOS E PRODUTOS AMBIENTAIS, LDA	20.292,92	21.399,92	
22199000146	EDÍCÓPIA - SOCIDADE EQUIPAMENTOS ESCRITÓRIO, LDA	576,87	2.687,76	
22199000154	EDP - SERVIÇO UNIVERSAL, S.A	967.497,83	993.795,96	
22199000160	ELECTRONEIVA	3.065,06	1.520,53	
22199000177	ANTÓNIO ROCHA & CRISTIANO MORGADO, LDA	12.131,17	0,00	
22199000178	APA - ADMINISTRAÇÃO DO PORTO DE AVEIRO, S.A.	37.608,77	70.015,74	

CÂMARA MUNICIPAL DE AVEIRO

Ano: 2014

Endividamento - Outras Dívidas a Terceiros - Curto Prazo

Caracterização da Dívida		Dívida em 1 de Janeiro	Dívida em 31 de Dezembro	Observações
22199000189	EYSSA TESIS - TECNOLOGIA SISTEMAS ELÉCTRICOS	17.138,26	23.882,11	
22199000242	FOCOSONORO - PRODUÇÕES AUDIOVISUAIS, LDA	25.349,78	25.349,78	
22199000259	FRISOMAT - COMÉRCIO E INDÚSTRIA DE MATERIAIS DE CO	0,00	31.980,00	
22199000273	GERTAL - COMPANHIA GERAL DE RESTAURANTES E ALIMENT	397.809,13	1.373.160,22	
22199000290	GRUPNOR - GRUPO PORTUGUÊS DE ELEVADORES DO NORTE L	20.029,00	11.391,38	
22199000304	HAWORTH PORTUGAL - MOBILIÁRIO DE ESCRITÓRIO	2.244,73	2.244,73	
22199000307	HENRIQUES FERNANDES & NETO, LDA.	3.025,00	3.025,00	
22199000354	JOÃO ALBERTO MATOS	731,60	731,60	
22199000369	JOMIRPEÇAS - COMÉRCIO E INDÚSTRIA AUTO, SA	338,77	0,00	
22199000373	JOSÉ ANTÓNIO MADAIL VILÃO	23.451,26	9.415,20	
22199000423	SARAIVA & IRMÃO, LDA	1.150,88	1.890,10	
22199000435	LUSAVOUGA - MÁQUINAS E ACESSÓRIOS INDUSTRIAIS, S.A	1.963,68	653,01	
22199000439	SERSILITO - EMPRESA GRÁFICA, LDA	500,00	500,00	
22199000440	SERVIÇOS MUNICIPALIZADOS DE AVEIRO	4.557,85	0,00	
22199000462	MANQUITEC ATLÂNTICO	1.962,65	1.962,65	
22199000467	MANUEL TEIXEIRA, LDA	0,00	104,55	
22199000473	SOCIEDADE PORTUGUESA DE AUTORES	153,30	354,74	
22199000476	MAR E RIA - MOTORES, LDA	0,00	30,63	
22199000501	SPRAL - SOCIEDADE DE PRÉ-ESFORÇADOS DE AVEIRO, LDA	1.519,05	0,00	
22199000502	MÁRIO RIBEIRO & FILHOS, LDA.	43.191,67	8.934,46	
22199000503	Martelo Eléctrico, Lda	2.133,52	2.205,44	
22199000523	THYSSEN KRUPP ELEVADORES, S.A	2.999,68	5.256,19	
22199000542	UNISOLDA - EQUIPAMENTO DE SOLDADURA, LDA	1.090,25	0,00	
22199000556	NAVALPEP-ESTALEIRO,LDA	150,00	51,38	

CÂMARA MUNICIPAL DE AVEIRO

Ano: 2014

Endividamento - Outras Dívidas a Terceiros - Curto Prazo

Caracterização da Dívida		Dívida em 1 de Janeiro	Dívida em 31 de Dezembro	Observações
22199000561	MOTA - ENGL - ENGENHARIA E CONSTRUÇÃO, S.A	17.471,02	17.471,02	
22199000574	VIDRARIA ALMEIDA, LDA	0,00	46,80	
22199000587	VITOR ALMEIDA & FILHOS, S.A.	2.902,94	7.257,60	
22199000603	OTIS ELEVADORES, LDA	1.996,20	1.996,20	
22199000619	PAULO LUCAS MACEDO, LDA	1.778,38	1.778,38	
22199000671	RESOPRE - SOCIEDADE REVENDEDORA DE APARELHOS DE PR	584,49	614,79	
22199000691	MCOUTINHO LITORAL, SA	700,14	702,67	
22199000698	UNIVERSIDADE DE AVEIRO - SERVIÇOS DE ACÇÃO SOCIAL	0,00	1.310,60	
22199000711	ARMANDO JORGE SIMÕES LOPES	2.170,40	2.170,40	
22199000728	VERALPNEUS - RAMOS & ALMEIDA, LDA	361,38	678,79	
22199000739	PAPELARIA E LIVRARIA ABC	9,25	9,25	
22199000741	A.M.S. FERREIRA - COMÉRCIO DE PRODUTOS AGRÍCOLAS,	292,13	292,13	
22199000761	CPCIS - COMPANHIA PORTUGUESA DE COMPUTADORES, INFO	3.069,86	0,00	
22199000835	IMPrensa MUNICIPALISTA - CÉSAR CASTELÃO & FILHOS,	0,00	301,35	
22199000846	AIPEL - ASSOCIAÇÃO DE INSPECTORES PORTUENSES DE EL	648,45	648,45	
22199000872	MANUEL DANIEL DOMÍNGUES DE SÁ	1.086,87	141,33	
22199000904	CELPUR - TÉCNICA AMBIENTAL, LDA	58,50	58,50	
22199000905	MERCENTRO - COMÉRCIO DE AUTOMÓVEIS, SA	5.179,84	1.730,31	
22199001241	VARIDAUTO-COMBUSTÍVEIS E LUBRIFICANTES, LDA	4.983,72	2.152,30	
22199001302	VIA VERDE PORTUGAL, S.A.	0,00	309,10	
22199001305	ZON TV CABO PORTUGAL, S.A.	9.975,95	0,00	
22199001376	FEIRA DOS TECIDOS-SERAFIM M. MARTINS, LDº.	0,00	40,50	
22199001498	MÁRIO GAIOSO E ASSOCIADOS - SOCIEDADE DE ADVOGADOS	7.687,50	0,00	
22199001519	Porfírio Catalão da Silva Pereira	4.643,05	4.511,99	

CÂMARA MUNICIPAL DE AVEIRO

Ano: 2014

Endividamento - Outras Dívidas a Terceiros - Curto Prazo

Caracterização da Dívida	Dívida em 1 de Janeiro	Dívida em 31 de Dezembro	Observações
22199001547 GUERSAN - JOSÉ GUERRA DOS SANTOS	206,16	153,23	
22199001568 ASSOCIAÇÃO INDUSTRIAL DO DISTRITO DE AVEIRO	0,00	4 367,27	
22199001720 IBEROBRITA, S.A.	7.557,72	0,00	
22199001740 TECLENA - AUTOMATIZAÇÃO, ESTUDOS E REPRESENTAÇÕES,	0,00	247,64	
22199001743 SOCIEDADE DE ROLAMENTOS, SDR. S.A.	55,35	295,88	
22199001744 MENDES & IRMÃOS LDA	30.569,40	36.863,30	
22199001747 SANTOS, SILVA & MELO - RESTAURAÇÃO, LDA	682,22	682,22	
22199001829 SANTOS & QUELHAS, LDA	0,00	116,62	
22199001830 AVEIMOTOR - FERNANDO CARVALHO & LOPES, LDA	298,33	411,88	
22199001842 SONICEL	0,00	43,68	
22199001852 ALGECO - CONSTRUÇÕES PRÉ-FABRICADAS SA	467,89	467,89	
22199001876 AURÉLIO & BARTOLOMEU, LDA	4.556,28	4.860,59	
22199001925 MOTIVO - COMÉRCIO E MOTIVAÇÃO DE MERCADOS, S.A.	0,00	733,81	
22199001995 NOVA FOTO de J. Ribeiro da Silva	1.936,00	1.936,00	
22199002098 FEIREXPO-LOGÍSTICA DE FEIRAS E EXPOSIÇÕES	127,98	127,98	
22199002106 S.N.S.V.-SOCIEDADE NACIONAL DE SINALIZAÇÃO VERTICA	8.238,50	8.238,50	
22199002144 SINALEUROPA - SINALIZAÇÃO E SEGURANÇA RODOVIÁRIA,	6.254,81	6.254,81	
22199002145 JANRINHO DOS SANTOS & FILHOS, LDA	915,42	915,42	
22199002165 ASSOCIAÇÃO BANDEIRA AZUL DA EUROPA - FUNDAÇÃO PARA	0,00	700,00	
22199002230 CONTROLAUTO - CENTRO DE INSPEÇÃO	1.098,66	885,24	
22199002237 MINIT SPAIN, S.A	0,00	8,15	
22199002303 CARLOS ALBERTO FONTES - ALBAMOTOR	1.129,41	1.358,12	
22199002338 GALERIA DE ARTE DA MEDALHA	11.446,55	0,00	
22199002949 REDE FERROVIÁRIA NACIONAL - REFER, E.P..	331.446,22	331.446,22	

CÂMARA MUNICIPAL DE AVEIRO

Ano: 2014

Endividamento - Outras Dívidas a Terceiros - Curto Prazo

Caracterização da Dívida	Dívida em 1 de Janeiro	Dívida em 31 de Dezembro	Observações
22199003052	TRÊS PONTO DOIS, ACE	0,00	59.928,94
22199003073	DELFIN LEMOS AZEVEDO & FILHO, LDA-RECAUCHUTAGEM FO	2.233,00	3.224,26
22199003075	NÓNIO HIROSS, REPRESENTAÇÃO E INSTALAÇÃO DE EQUIPA	1.463,70	1.463,70
22199003083	O KIOSHK DE LICINIO LOPES FERREIRA - LOJA DAS REVI	3.721,13	3.721,13
22199003087	CENTRAUTO-JOSÉ CÂNDIDO MARTINS DAS NEVES, UNIPESSO	670,27	95,40
22199003575	FRIGORIFICOS MONTEBRANCO, LDA	793,35	0,00
22199003584	TRAFIURBE - Sinalização, Construção e Engenharia S	37.899,69	38.940,27
22199003646	OCÉ PORTUGAL - EQUIPAMENTOS GRÁFICOS, S.A.	1.746,45	0,00
22199003654	PAVIAZEMEIS - PAVIMENTAÇÕES AZEMEIS, LDA.	45.607,33	2.342,47
22199003663	CASA DAS BANDEIRAS	990,00	990,00
22199003778	EDUARDO COUTINHO, LDA.	361,62	361,62
22199003914	INSTITUTO ELECTROTÉCNICO PORTUGUÊS - IEP	492,00	492,00
22199004221	MOVEAVEIRO - EMPRESA MUNICIPAL DE MOBILIDADE, E.M.	1.521,28	1.726,28
22199004269	Idiaurbe - Soluções de Isolamento e Construção, Ld	965,55	965,55
22199004369	SOLTRAFEGO - SOL.TRANSITO, EST. E COMUN., SA	1.156,20	0,00
22199004371	Soares, Magalhães & Delgado, Lda - Engenheiros Ass	12.722,49	12.722,49
22199004425	INSTITUTO DOS REGISTOS E DO NOTARIADO	1.404,00	1.376,25
22199004708	CIVIPARTS - COMÉRCIO DE PEÇAS E EQUIPAMENTOS, S.A.	0,00	253,61
22199004720	LIFETIME ELEVADORES, LDA	4.239,00	4.239,00
22199004721	RODOMAIA - COMÉRCIO E DISTRIBUIÇÃO DE ACESSÓRIOS A	3.765,19	3.765,19
22199004750	FIG - FOTOCOMPOSIÇÃO E INDÚSTRIAS GRÁFICAS, SA	17.172,00	2.506,21
22199004888	ASSEMBLEIA DA REPÚBLICA	2.640,00	2.640,00
22199004906	MAXIFLOR - PROMOÇÃO E COMERCIALIZAÇÃO DE PLANTAS,	4.297,77	4.297,77
22199004935	LENAVE - COMÉRCIO, INDÚSTRIA E REPRESENTAÇÃO, LDA	19.471,05	19.899,00

CÂMARA MUNICIPAL DE AVEIRO

Ano: 2014

Endividamento - Outras Dívidas a Terceiros - Curto Prazo

Caracterização da Dívida		Dívida em 1 de Janeiro	Dívida em 31 de Dezembro	Observações
22199004983	ANTÓNIO AMARAL MARQUES	256,34	1.111,72	
22199005105	ASSOCIAÇÃO INDUSTRIAL PORTUGUESA	2.178,88	2.178,88	
22199005362	CORREIA & CORREIA, LDA	0,00	91,69	
22199005363	ATLANLUSI - COMÉRCIO INTERNACIONAL LUSITANO, LDA	3.875,08	3.875,08	
22199005423	ECAINSPE- ECATOTALINSPE, S.A.	11.987,58	11.987,58	
22199005519	A.S*- ATELIER DE SANTOS, ARQUITECTURA, LDA	17.307,10	9.746,45	
22199005562	MANUQUÍMICA - PRODUTOS QUÍMICOS DE MANUTENÇÃO INDU	3.394,38	4.206,18	
22199005576	RUBRICA - SERRANO & TEIXEIRA, LDA	5.861,40	7.284,46	
22199005584	NOVABASE CONSULTING, S.A.	3.020,58	15.102,90	
22199005674	CABENA - CABINAS BENAVENTE, Ld ^o .	4.969,20	4.969,20	
22199005753	MÓNICA & MATIAS	0,00	7,65	
22199005800	ALTRONIX - SISTEMAS ELECTRÓNICOS	286,59	286,59	
22199005801	MULTICERT - SERVIÇOS DE CERTIFICAÇÃO ELECTRÓNICA,	0,00	61,00	
22199005871	MICRO I/O - SERVIÇOS ELECTRÓNICA, LDA	129,15	0,00	
22199006021	ARBORLUSTANIA - PRODUTOR DE PLANTAS ORNAMENTAIS U	0,00	1.600,48	
22199006075	ENOR - ELEVAÇÃO E EQUIPAMENTOS INDUSTRIAIS LDA	532,26	532,26	
22199006162	VADECA JARDINS S.A.	10.787,27	10.787,27	
22199006176	SERVISAN - PRODUTOS DE HIGIENE, S.A.	456,60	456,60	
22199006248	JOSÉ ALBERTO - Arte Contemporânea Unipessoal, Lda.	720,00	720,00	
22199006265	EVARISTO MANUEL FERREIRA DA SILVA	861,00	861,00	
22199006309	EDP COMERCIAL - COMERCIALIZAÇÃO DE ENERGIA, S.A.	0,00	17.464,86	
22199006379	ANTI-CHAMA, LDA	0,00	369,00	
22199006387	DIRECÇÃO-GERAL DOS SERVIÇOS PRISIONAIS ESTABELECIM	336,00	336,00	
22199006394	MEGAPE - COMÉRCIO E INDÚSTRIA DE PNEUS, SA	4.741,66	4.741,66	

CÂMARA MUNICIPAL DE AVEIRO

Ano: 2014

Endividamento - Outras Dívidas a Terceiros - Curto Prazo

Caracterização da Dívida	Dívida em 1 de Janeiro	Dívida em 31 de Dezembro	Observações
22199006404 ADRA - Águas da Região de Aveiro, S.A.	113.421,45	38.399,60	
22199006442 INSTITUTO DO GOSTO E DO AROMA	195,84	0,00	
22199006469 OLMAR - ARTIGOS DE PAPELARIA, LDA	947,41	534,56	
22199006477 ÁREA APROVADA, LDA.	1.623,60	1.623,60	
22199006505 Masitrave - Comércio, Montagem, Reparação, Manuten	15,33	2.014,07	
22199006577 PLANETA DAS ÁRVORES - ARBORICULTURA DE PORTUGAL, L	1.638,00	1.638,00	
22199006643 GONDOMADEIRAS - MARTINS & FILHOS, LDA	220,12	220,12	
22199006668 FERNANDO FILIPE & SOBRINHO, LDA	21.832,50	21.832,50	
22199006680 AGIR-ASSOCIAÇÃO P/ A MODERNIZAÇÃO E REVITALIZAÇÃO	500,00	0,00	
22199006698 JOFREMAC - MÁQUINAS FERRAMENTAS E ACESSÓRIOS	3.241,06	3.241,06	
22199006699 INCENTOR - PUBLICAÇÕES DE INOVAÇÃO, LDA	1.353,00	1.353,00	
22199006704 HIGIENOVA - HIGIENE E LIMPEZA INDUSTRIAL, LDA	0,00	864,00	
22199006717 CARVALHO & LOPES - SOCIEDADE TRANSPORTES RESÍDUOS	11.404,56	13.333,20	
22199006842 Fundação CEFA - Fundação para os Estudos e Formação	7.420,00	7.420,00	
22199006940 NASAMOTOR - VEÍCULOS E PEÇAS, S.A.	551,50	551,50	
22199006944 HR PROTECÇÃO, SA	3.926,17	3.996,38	
22199007043 ASCENDI COSTA DE PRATA , AUTO ESTRADAS DA COSTA DE	14,84	14,84	
22199007217 KIMSA-INDUSTRIASQUIMICAS KIMSA, S.L.U.	697,50	697,50	
22199007232 CANALVISÃO - COMUNICAÇÃO MULTIMÉDIA, S.A.	29.520,00	0,00	
22199007241 BESOLUTION-ENGENHARIA, LDA	1.568,25	1.568,25	
22199007318 PASSWORD - INFORMÁTICA E TELECOMUNICAÇÕES, LDA	18.265,50	11.623,50	
22199007329 Aveilift-Elevadores,Lda	3.598,98	3.598,98	
22199007418 JUMAQ - Soc. Aluguer Máquinas	430,50	430,50	
22199007429 RUI & FERREIRA, LDA - PAPELARTE	7.276,69	437,59	

CÂMARA MUNICIPAL DE AVEIRO

Ano: 2014

Endividamento - Outras Dívidas a Terceiros - Curto Prazo

Caracterização da Dívida	Dívida em 1 de Janeiro	Dívida em 31 de Dezembro	Observações
22199007448 ASCENDUM III - MÁQUINAS, UNIPESSOAL, LDA	0,00	4.142,77	
22199007452 ACIN - iCloud Solutions, Lda	2.583,00	0,00	
22199007490 TINTAS TITAN, S.A.	2.821,49	2.821,49	
22199007493 JANRINOR, METALÚRGICA, LDA	1.986,14	1.986,14	
22199007507 LOVIMEC - RENOVAÇÃO URBANA E CONSTRUÇÕES, UNIPESSO	8.427,00	0,00	
22199007533 VERSUS - SINALIZAÇÃO RODOVIÁRIA,SA	0,00	21.949,65	
22199007534 SCHINDLER - ASCENSORES E ESCADAS ROLANTES, SA	110,09	660,54	
22199007545 N.F. Pegado- Empresa de Sinalização e Publicidade,	2.876,06	6.449,84	
22199007549 VELHOS TRUNFOS IMPOR 2000, LDA	307,50	307,50	
22199007569 AVEIDRAÚLICA, LDA	9.496,83	0,00	
22199007570 TARBRAGA, L.DA	1.530,08	1.530,08	
22199007607 UTILMÉDICA - PRODUTOS MÉDICOS HOSPITALARES, L.DA	306,49	306,49	
22199007693 SUBLIMEVILLA	239,71	239,71	
22199007696 GLOVE-IT, LDA	1.660,50	0,00	
22199007699 Pinturas A.L. de António Leite, Lda	2.324,70	2.442,45	
22199007701 ARTEAL-ÁLVARO JOÃO DA SILVA & Cª., LDA.	217,37	217,37	
22199007743 AMÉRICO PEDRO MARTINS VIEIRA, Liquidatário da Conc	2.827,40	0,00	
22199007747 CONCEITOS DE ILUMINAÇÃO MK, LDA	15.282,75	0,00	
22199007752 VITOR GUEDES LOPES-REPARAÇÃO DE AUTOMÓVEIS, LDA	152,77	152,77	
22199007806 MOBPRO- CENTRO EMPRESARIAL DO FREIXEIRO	0,00	2.214,00	
22199007822 Instituto Português do Mar e da Atmosfera, I.P.	0,00	314,60	
22199007828 MEETING PEOPLE	0,00	324,09	
22199007829 SinalNorte - Sinalização e Marcação de Estradas, L	0,00	7.022,79	
22199007837 INSTITUTO NACIONAL DE SAÚDE DOUTOR RICARDO JORGE	0,00	49,20	

CÂMARA MUNICIPAL DE AVEIRO

Ano: 2014

Endividamento - Outras Dívidas a Terceiros - Curto Prazo

Caracterização da Dívida	Dívida em 1 de Janeiro	Dívida em 31 de Dezembro	Observações
22199007847	TPF PLANEGE - CONSULTORES DE ENGENHARIA E GESTÃO,	0,00	6.143,85
22199007868	BIOSTASIA - Projetos e Serviços de Engenharia, Lda	0,00	762,60
22199007888	AMC - ASSOCIAÇÃO DE MUNICÍPIOS DO CARVOEIRO - VOUG	0,00	738.317,39
22199008007	TRIU - TÉCNICAS DE RESÍDUOS INDUSTRIAIS E URBANOS,	0,00	1.706,60
22199008010	NESTLÉ WATERS DIRECT PORTUGAL - COMÉRCIO DISTRIBU	0,00	12,30
22199008063	J. ANDRADE FERREIRA NEVES, LDA	0,00	259,13
22199008132	JOSÉ BOLA MARGAÇA & IRMÃO, LDA	0,00	4.265,03
22199008226	HS2 - HIGIENE; SAÚDE E SEGURANÇA DO TRABALHO,LDA	0,00	1.322,00
22199008241	SOTIPLANTA - SOCIEDADE DE ACTIVIDADES FLORESTAIS,	0,00	742,00
22199008290	BENJAMIM CARDOSO DE ALMEIDA, LDA	0,00	942,18
22199008321	RINAVE - BUREAU VERITAS RINAVE, Unipessoal, Lda	0,00	119,31
22199008326	MUSICAKARISMA ASSOCIAÇÃO	0,00	100,00
2282102000135	ALICERCE - BERNARDES & ARAÚJO, LDA	747,98	0,00
2282102000456	LUSITANIAGÁS - COMPANHIA DE GÁS DO CENTRO,SA	0,00	406,83
2282102004176	REPSOL PORTUGUESA, SA	8.962,61	9.157,27
2282103000110	CTT CORREIOS PORTUGAL, SA.	57,20	1.556,01
2282103001064	PT - Comunicações, S.A.	1.100,88	5.829,92
2282103001146	MEO - Serviços de Comunicações e Multimédia, S.A	2.516,00	4.989,43
2282104000301	PADARIA DAS ALAGOAS	498,16	0,00
2282104000477	MARABUTO - PRODUTOS ALIMENTARES, SA	984,35	0,00
2282104000543	VERDEGEL - COMÉRCIO DE PRODUTOS CONGELADOS, LDA	702,86	0,00
2282104000721	TALHOS ROCHA - ANTÓNIO M. ROCHA & IRMÃO, LDA	1.450,35	0,00
2282104001161	PAULO MIGUEL NOGUEIRA BASTOS	1.831,95	0,00
2282104006346	BASTOS & BASTOS	239,47	0,00

CÂMARA MUNICIPAL DE AVEIRO

Ano: 2014

Endividamento - Outras Dívidas a Terceiros - Curto Prazo

Caracterização da Dívida	Dívida em 1 de Janeiro	Dívida em 31 de Dezembro	Observações
2282105000018 A LUSITÂNIA - BORREGO, SANTOS E SANTOS, LDA	5.507,63	0,00	
2282105000612 PAPELARIA AVENIDA - VIEIRA & MARTINS, LDA	1.346,97	100,00	
2282107000699 UNIVERSIDADE DE AVEIRO	225,00	0,00	
2282107000890 ATELIER DE ARQUITECTURA - J. A. LOPES DA COSTA	2.693,52	0,00	
2282107006519 EUROPGS, PROJECTOS DE CONSULTORIA DE GESTÃO E SEGU	2.730,00	0,00	
2282107007298 QUALISEG, ENGENHARIA E GESTÃO, LDA	3.064,14	0,00	
2282107007687 PROASOLUTIONS.PT, LDA.	34.999,90	0,00	
2282107008315 PROJECTOALBA - UNIPessoal, LDA	0,00	20.821,87	
2282108000806 UNAVE - ASSOCIAÇÃO PARA A FORMAÇÃO PROFISSIONAL E	0,00	328,00	
2282108001568 ASSOCIAÇÃO INDUSTRIAL DO DISTRITO DE AVEIRO	4.367,27	0,00	
2282109004048 PASTELARIA ROSSIO - SILVA & SANTOS, LDA.	0,00	135,50	
2282110000573 NCR PORTUGAL - INFORMÁTICA.LDA	2.815,90	0,00	
2282110000681 ASSOCIAÇÃO DE INFORMÁTICA DA REGIÃO CENTRO - AIRC	535,00	0,00	
2282110000761 CPCIS - COMPANHIA PORTUGUESA DE COMPUTADORES, INFO	611,42	0,00	
2282110005516 CANON PORTUGAL, S.A.	285,47	79,77	
2282111000371 GLOBAL NOTICIAS PUBLICAÇÕES, S.A.	113,65	0,00	
2282111000797 TERRA NOVA - COOPERATIVA DE RADIODIFUSÃO E ACÇÃO C	859,46	0,00	
2282111004073 MEDIPRESS - SOCIEDADE JORNALÍSTICA E EDITORIAL, LD	0,00	92,61	
2282111005567 O SOL E ESSENCIAL, SA	172,20	0,00	
2282112003971 FERLIMPA 2 - LIMPEZAS GERAIS E MANUTENÇÃO, LDA	29.080,89	0,00	
2282114000121 DIÁRIO DE AVEIRO	535,28	390,06	
2282114000232 AUDIODECOR - ATELIER DE PUBLICIDADE, LDA	1.087,94	992,49	
2282115007187 BALSEIRO & LOBO, LDA	0,00	19,80	
2282116002220 GENERALI - COMPANHIA DE SEGUROS S.P.A.	5.307,55	21.324,01	

CÂMARA MUNICIPAL DE AVEIRO

Ano: 2014

Endividamento - Outras Dívidas a Terceiros - Curto Prazo

Caracterização da Dívida		Dívida em 1 de Janeiro	Dívida em 31 de Dezembro	Observações
2282117000331	ASSOCIAÇÃO HUMANITÁRIA BOMBEIROS GUILHERME GOMES	130,35	0,00	
2282117002873	2045 - EMPRESA SEGURANÇA S.A.	0,00	127,69	
2282118007674	BAGS OF BOOKS, LDA	11.070,00	0,00	
2282119000244	AUTO VIAÇÃO AVEIRENSE, S.A.	41.343,38	6.990,70	
2282119004221	MOVEAVEIRO - EMPRESA MUNICIPAL DE MOBILIDADE, E.M.	205,00	0,00	
2282120000170	ERSUC - RESÍDUOS SÓLIDOS DO CENTRO	0,00	111.190,01	
2282120000440	SERVIÇOS MUNICIPALIZADOS DE AVEIRO	1.751,32	0,00	
2282120000507	SUMA - SERVIÇOS URBANOS E MEIO AMBIENTE, S.A.	0,00	240.097,11	
2282120007207	DEMOTRITOS UNIPessoal, Lda	58,30	0,00	
2282199000010	AMBITERMO, LDA	929,39	0,00	
2282199000080	BRANCO & COMPANHIA, SA	123,43	0,00	
2282199000117	DECSIS - SISTEMAS DE INFORMAÇÃO, LDA	5.599,43	0,00	
2282199000125	SCHMITT-ELEVADORES, LDA.	0,00	303,95	
2282199000133	ALFREDO MOREIRA DA SILVA & FILHOS, LDA	2.655,30	0,00	
2282199000146	EDICÓPIA - SOCIDADE EQUIPAMENTOS ESCRITÓRIO, LDA	248,47	1.481,90	
2282199000154	EDP - SERVIÇO UNIVERSAL, S.A	506.510,56	663.337,56	
2282199000177	ANTÓNIO ROCHA & CRISTIANO MORGADO, LDA	0,00	2.618,92	
2282199000178	APA - ADMINISTRAÇÃO DO PORTO DE AVEIRO, S.A.	31.230,68	0,00	
2282199000189	EYSSA TESIS - TECNOLOGIA SISTEMAS ELÉCTRICOS	0,00	584,25	
2282199000273	GERTAL - COMPANHIA GERAL DE RESTAURANTES E ALIMENT	116.671,55	79.574,90	
2282199000290	GRUPNOR - GRUPO PORTUGUÊS DE ELEVADORES DO NORTE L	2.719,67	2.773,09	
2282199000423	SARAIVA & IRMÃO, LDA	42,20	141,98	
2282199000440	SERVIÇOS MUNICIPALIZADOS DE AVEIRO	159.667,50	0,00	
2282199000473	SOCIEDADE PORTUGUESA DE AUTORES	51,44	0,00	

CÂMARA MUNICIPAL DE AVEIRO

Ano: 2014

Endividamento - Outras Dívidas a Terceiros - Curto Prazo

Caracterização da Dívida		Dívida em 1 de Janeiro	Dívida em 31 de Dezembro	Observações
228219900502	MÁRIO RIBEIRO & FILHOS, LDA.	8.934,46	0,00	
228219900503	Martelo Eléctrico, Lda	17,42	61,93	
228219900523	THYSSEN KRUPP ELEVADORES, S.A	0,00	752,17	
228219900574	VIDRARIA ALMEIDA, LDA	46,80	0,00	
228219900576	VIDRARIA AVEIRENSE	586,19	586,19	
228219900671	RESOPRE - SOCIEDADE REVENDEDORA DE APARELHOS DE PR	0,00	21,06	
228219900697	M.C. RIOS, S.A	24,60	0,00	
228219900698	UNIVERSIDADE DE AVEIRO - SERVIÇOS DE ACÇÃO SOCIAL	1.310,60	0,00	
228219900996	SIMRIA - SANEAMENTO INTEGRADO MUNICÍPIOS DA RIA, S	76.539,79	76.539,79	
2282199001305	ZON TV CABO PORTUGAL, S.A.	44,98	0,00	
2282199001376	FEIRA DOS TECIDOS-SERAFIM M. MARTINS, LDº.	40,50	0,00	
2282199001744	MENDES & IRMÃOS LDA	6.337,81	548,79	
2282199001842	SONICEL	18,45	0,00	
2282199001876	AURÉLIO & BARTOLOMEU, LDA	304,31	2.886,20	
2282199001885	CERTIEL	159,27	0,00	
2282199002060	INFORMÁTICA EL CORTE INGLÊS, S.A.	7.313,52	0,00	
2282199002230	CONTROLAUTO - CENTRO DE INSPECÇÃO	28,18	30,54	
2282199002595	MARILU - COMÉRCIO DE FLORES, FRUTAS E LEGUMES, LDA	27,00	0,00	
2282199002600	PINTO & CRUZ	184,50	184,50	
2282199002810	ARMANDO & LÚCIA, LDA	0,00	147,60	
2282199002895	AVECLIMA - COMÉRCIO DE EQUIP. CLIMATIZAÇÃO, LDº.	0,00	104,55	
2282199003052	TRÊS PONTO DOIS, ACE	59.928,94	0,00	
2282199003073	DELFIN LEMOS AZEVEDO & FILHO, LDA-RECAUCHUTAGEM FO	18,45	724,03	
2282199003579	WAVECOM - SOLUÇÕES RÁDIO, SA	0,00	2.164,80	

CÂMARA MUNICIPAL DE AVEIRO

Ano: 2014

Endividamento - Outras Dívidas a Terceiros - Curto Prazo

Caracterização da Dívida		Dívida em 1 de Janeiro	Dívida em 31 de Dezembro	Observações
2282199003625	EMPRESA GRÁFICA FEIRENSE, S.A.	1.537,02	0,00	
2282199003654	PAVIAZEMEIS - PAVIMENTAÇÕES AZEMÉIS, LDA.	436,26	0,00	
2282199004033	AVEIRO - EXPO, E.M.	0,00	135.953,15	
2282199004437	SCHNEIDER ELECTRIC PORTUGAL, APARELHAGEM ELÉCTRICA	0,00	70,50	
2282199004609	MUSA - ESCOLA DE MÚSICA E ARTES DE AVEIRO-RODRIGUE	181,50	0,00	
2282199004750	FIG - FOTOCOMPOSIÇÃO E INDÚSTRIAS GRÁFICAS, SA	1.367,40	0,00	
2282199004935	LENAVE - COMÉRCIO, INDÚSTRIA E REPRESENTAÇÃO, LDA	427,95	0,00	
2282199004983	ANTÓNIO AMARAL MARQUES	1.111,72	0,00	
2282199005576	RUBRICA - SERRANO & TEIXEIRA, LDA	1.423,06	0,00	
2282199005584	NOVABASE CONSULTING, S.A.	3.020,58	3.020,58	
2282199005677	LIQ - LABORATÓRIO INDUSTRIAL DA QUALIDADE, ATC	61,50	0,00	
2282199005801	MULTICERT - SERVIÇOS DE CERTIFICAÇÃO ELECTRÓNICA,	40,66	0,00	
2282199005871	MICRO I/O - SERVIÇOS ELECTRÓNICA, LDA	156,21	0,00	
2282199006021	ARBORLUSITANIA - PRODUTOR DE PLANTAS ORNAMENTAIS U	1.600,48	0,00	
2282199006309	EDP COMERCIAL - COMERCIALIZAÇÃO DE ENERGIA, S.A.	8.094,07	10.132,22	
2282199006404	ADRA - Águas da Região de Aveiro, S.A.	57.828,77	105.691,92	
2282199006505	Masitrave - Comércio, Montagem, Reparação, Manuten	2.204,72	0,00	
2282199006699	INCENTOR - PUBLICAÇÕES DE INOVAÇÃO, LDA	3.300,00	0,00	
2282199006717	CARVALHO & LOPES - SOCIEDADE TRANSPORTES RESÍDUOS	0,00	6.150,00	
2282199006944	HR PROTECÇÃO, SA	0,00	315,54	
2282199006965	António Pimenta Construções, Lda.	0,00	2.279,82	
2282199007318	PASSWORD - INFORMÁTICA E TELECOMUNICAÇÕES, LDA	0,00	1.660,50	
2282199007448	ASCENDUM III - MÁQUINAS, UNIPESSOAL, LDA	1.101,84	0,00	
2282199007510	ONDA COLOSSAL - MARÍTIMO TURÍSTICOS, LDA	244,86	244,86	

CÂMARA MUNICIPAL DE AVEIRO

Ano: 2014

Endividamento - Outras Dívidas a Terceiros - Curto Prazo

Caracterização da Dívida		Dívida em 1 de Janeiro	Dívida em 31 de Dezembro	Observações
2282199007533	VERSUS - SINALIZAÇÃO RODOVIÁRIA,SA	21.949,65	0,00	
2282199007534	SCHINDLER - ASCENSORES E ESCADAS ROLANTES, SA	0,00	110,09	
2282199007569	AVEIDRAÚLICA, LDA	4.575,60	6.137,70	
2282199007585	ADMINISTRAÇÃO REGIONAL DE SAÚDE DO CENTRO, IP	68,19	0,00	
2282199007619	EDP - DISTRIBUIÇÃO DE ENERGIA, SA	0,00	2.336,25	
2282199007675	CAMPOS COSTA ARQUITECTOS - PEDRO CAMPOS COSTA UNIP	12.915,00	0,00	
2282199007742	GATECI-Gabinete Técnico de Certificação e Inspeção	0,00	3.660,48	
2282199007822	Instituto Português do Mar e da Atmosfera, I.P.	228,80	0,00	
2282199008007	TRIU - TÉCNICAS DE RESÍDUOS INDUSTRIAIS E URBANOS,	0,00	265,00	
2282199008226	HS2 - HIGIENE; SAÚDE E SEGURANÇA DO TRABALHO,LDA	0,00	1.612,84	
2282199008320	GAFME - Gestão Administrativa e Financeira do Mini	0,00	213,27	
2421	Trabalho dependente	88.771,00	93.739,00	
2422	Trabalho independente	0,00	4.806,80	
2424	Prediais	356,50	713,00	
2425	Pensões	0,00	593,00	
2427	Sobretaxa Extraordinária	6.252,00	4.070,00	
24369	IVA a Pagar - a aguardar processo de Despesa	6.661,90	1.118,84	
2441202	I. S. de Aquisições	25,03	20,56	
2441204	I. S. Licenças	0,00	3,00	
24511	Descontos de Funcionários-CRSS	9.109,73	8.824,25	
24512	Encargos da Entidade-CRSS	0,00	18.326,78	
24521	Descontos de Funcionários-C.G.A	62.681,51	63.429,09	
24522	Encargos da Entidade-CGA	0,00	138.298,51	
24523	Retenção a Fornecedores, Empreiteiros, outras Ent.	31,44	0,00	

CÂMARA MUNICIPAL DE AVEIRO

Ano: 2014

Endividamento - Outras Dívidas a Terceiros - Curto Prazo

Caracterização da Dívida		Dívida em 1 de Janeiro	Dívida em 31 de Dezembro	Observações
24524	Contribuição Extraordinária de Solidariedade	0,00	176,22	
245301	ADSE - Desc Funcionários	8,93	8,93	
249301	Cofre de Previdência F. A. Estado	10,13	10,13	
2611101000095	CONSTRUTORA PAULISTA	1.741,39	1.741,39	
2611102000367	JOGRAVO CONSTRUÇÕES, LDA	1.427,82	1.427,82	
2611102002076	MANUEL MARTINS DOS SANTOS, LDA.	0,00	16.777,45	
2611102007846	CÍMAVE - Construtora e Imobiliária de Aveiro, Ldª	0,00	52.078,79	
2611102007876	TPB - TECNOLOGIA EM PAVIMENTOS E CONSTRUÇÃO, S.A.	0,00	23.965,32	
2611103000307	HENRIQUES FERNANDES & NETO, LDA.	45.981,32	45.981,32	
2611103006552	GABIMARÃO - CONSTRUÇÕES, SA	304,43	304,43	
2611104006968	COMPORTO, SOCIEDADE DE CONSTRUÇÕES, S.A.	26.769,69	74.252,73	
2611104007268	AUGUSTO DE OLIVEIRA FERREIRA E CA, LDA	3.160,13	3.160,13	
2611105000163	Antero Santos e Santos, Lda	40.684,65	40.684,65	
2611105007239	SOCÉRTIMA - SOCIEDADE DE CONSTRUÇÕES DO CÉRTIMA, L	0,00	96.199,03	
2611106000163	Antero Santos e Santos, Lda	53.620,46	124.261,51	
2611106000389	CARLOS DIAS MARTINS - CONSTRUÇÃO CÍVIL E OBRAS PÚBL	20.471,33	0,00	
2611106006552	GABIMARÃO - CONSTRUÇÕES, SA	15.165,90	8.104,56	
2611106007239	SOCÉRTIMA - SOCIEDADE DE CONSTRUÇÕES DO CÉRTIMA, L	75.416,65	305.742,91	
2611106007370	ESCALA PERFIL, UNIPESSOAL, LDA	1.565,19	0,00	
2611106007548	EDILAGES, S.A.	45.003,43	84.941,10	
2611106007608	ESPELHO OPACO - Comércio e Serviços, Lda	8.425,50	8.425,50	
2611106007660	GRANIMARANTE - GRANITOS E CONSTRUÇÕES, LDA	83.971,53	83.971,53	
2611106007733	VENEMETAL, CONSTRUÇÕES METÁLICAS E ALUMINIOS, LDA.	8.700,48	8.700,48	
2611107000411	ROSAS CONSTRUTORES, SA	441.865,52	413.665,52	

CÂMARA MUNICIPAL DE AVEIRO

Ano: 2014

Endividamento - Outras Dívidas a Terceiros - Curto Prazo

Caracterização da Dívida		Dívida em 1 de Janeiro	Dívida em 31 de Dezembro	Observações
2611107000418	SCARP - SOCIEDADE DE CONSTRUÇÕES ANTÓNIO RODRIGUES	0,00	12.315,99	
2611107000485	SOMAGUE - ENGENHARIA, S.A	2.855.747,16	2.855.747,16	
2611107000587	VITOR ALMEIDA & FILHOS, S.A.	77.566,65	96.823,97	
2611107002252	URBIPLANTEC - URBANIZAÇÕES E TERRAPLANAGENS, LDA	13.780,00	32.198,41	
2611107002949	REDE FERROVIÁRIA NACIONAL - REFER, E.P..	2.819.345,97	3.669.345,97	
2611107002953	CORRECTA - CONSTRUÇÕES, LDA	89.283,52	133.686,52	
2611107003041	ALEXANDRE BARBOSA BORGES S.A.	104.143,37	104.143,37	
2611107003654	PAVIAZEMEIS - PAVIMENTAÇÕES AZEMÉIS, LDA.	55.565,63	0,00	
2611107003769	LUSOSICÓ CONSTRUÇÕES, LDA	765,79	765,79	
2611107004000	MANUEL FRANCISCO DE ALMEIDA SA	263.378,08	184.446,84	
2611107005497	Irmãos Almeida Cabral, Lda.	4.561,16	4.561,16	
2611107006794	CIVILVIAS - CONSTRUÇÃO E VIAS, LDA	0,00	3.998,67	
2611107006965	António Pimenta Construções, Lda.	142.524,06	21.194,92	
2611108000307	HENRIQUES FERNANDES & NETO, LDA.	13.095,49	13.095,49	
2611108001744	MENDES & IRMÃOS LDA	193,72	193,72	
2611109000338	HELENOS, S.A	71.795,00	77.937,35	
2611109007619	EDP - DISTRIBUIÇÃO DE ENERGIA, SA	0,00	36.895,13	
2611110006713	URBADEC - Parques Infantis e Mobiliário Urbano	528,01	528,01	
2611110006795	ERESERV - MOBILIÁRIO URBANO, UNIPessoal, LDA	9.707,78	0,00	
2611110007116	ARQUIJARDIM, SA	26.380,74	17.049,50	
2611111000232	AUDIODECOR - ATELIER DE PUBLICIDADE, LDA	8.205,76	8.205,76	
2611111000443	SINALARTE - INDÚSTRIA DE SINALIZAÇÃO	2.978,51	3.567,66	
2611111003104	HABÍDOM -SINALIZAÇÃO RODOVIÁRIA, LDA	16.362,69	0,00	
2611199000177	ANTÓNIO ROCHA & CRISTIANO MORGADO, LDA	39,95	0,00	

CÂMARA MUNICIPAL DE AVEIRO

Ano: 2014

Endividamento - Outras Dívidas a Terceiros - Curto Prazo

Caracterização da Dívida		Dívida em 1 de Janeiro	Dívida em 31 de Dezembro	Observações
2611199000499	MÁRIO ALMEIDA, LDA.	493,50	493,50	
2611199000663	RIBEIROESCALA - CONSTRUÇÕES, LDA	0,00	32.085,78	
2611199002072	SRTC - CONSTRUÇÕES, LDA	1.377,69	0,00	
2611199002189	SETH - SOCIEDADE DE EMPREITADAS E TRABALHOS HIDRÁU	86.528,03	113.820,63	
2611199004616	STAP - REPARAÇÃO CONSOLIDAÇÃO E MODIFICAÇÃO DE EST	0,00	12.022,06	
2611199005497	Irmãos Almeida Cabral, Lda.	27.312,69	27.312,69	
2611199005853	ARLINDO CORREIA & FILHOS, S.A.	53.157,29	194.212,44	
2611199007245	BINÓMIO ELEVADO - TÉCNICAS DE ENGENHARIA E CONSTRU	49.485,91	20.017,76	
2611199007823	POLISPROEZA - ENGENHARIA E CONSTRUÇÃO, LDA	0,00	44.900,96	
2611201000010	AMBITERMO, LDA	2.950,24	0,00	
2611201000091	CONSCIENTE - PRODUÇÕES AUDIOVISUAIS MULTIMÉDIA, LD	1.709,20	1.709,20	
2611201000125	SCHMITT-ELEVADORES, LDA.	0,00	979,08	
2611201000410	LARUS - ARTIGOS PARA CONSTRUÇÃO EQUIPAMENTOS, LDA	0,00	528,09	
2611201000435	LUSAVOUGA - MÁQUINAS E ACESSÓRIOS INDUSTRIAIS, S.A	2.952,00	2.952,00	
2611201000436	SEIXAS & SIMÕES - MOBILIÁRIO DE ESCRITÓRIO, LDA	5.040,00	5.040,00	
2611201000531	TOPGIM - MATERIAL DESPORTIVO E LAZER, LDA	0,00	2.044,65	
2611201000757	FERRAGENS DE AVEIRO	0,00	1.845,00	
2611201001633	AUTO SUECO COIMBRA, LDA	44.359,93	41.319,00	
2611201001708	REIS & ANA, LDA - ROCA	812,70	812,70	
2611201001744	MENDES & IRMÃOS LDA	700,63	700,63	
2611201001907	RIS 2048 - SISTEMAS INFORMÁTICOS E COMUNICAÇÕES, L	5.334,03	12.750,38	
2611201002060	INFORMÁTICA EL CORTE INGLÉS, S.A.	213.075,87	113.181,93	
2611201002074	G.M.G. - COMÉRCIO E ASSISTÊNCIA DE HOTELARIA, LDA.	756,56	756,56	
2611201002873	2045 - EMPRESA SEGURANÇA S.A.	1.854,09	1.854,09	

CÂMARA MUNICIPAL DE AVEIRO

Ano: 2014

Endividamento - Outras Dívidas a Terceiros - Curto Prazo

Caracterização da Dívida	Dívida em 1 de Janeiro	Dívida em 31 de Dezembro	Observações
2611201003575 FRIGORIFICOS MONTEBRANCO, LDA	0,00	3.259,50	
2611201003722 NAUTILUS, S.A.	324,72	0,00	
2611201004935 LENA VE - COMÉRCIO, INDÚSTRIA E REPRESENTAÇÃO, LDA	116,50	116,50	
2611201005490 CAPA - ENG E CONSTRUÇÕES METALOMECANICAS SA	2.233,50	2.233,50	
2611201005516 CANON PORTUGAL, S.A.	20,59	20,59	
2611201005560 CULTURALIS & BORGEAUD - EQUIPAMENTOS DE BIBLIOTECA	3.104,58	3.104,58	
2611201005674 CABENA - CABINAS BENAVENTE, Ldº.	5.436,00	5.436,00	
2611201005864 PINOFIL - CONSTRUÇÃO DE MÓVEIS E EMPREITADAS DE OB	0,00	11.865,07	
2611201006060 INSYNCRO, S.A.	9.313,20	9.313,20	
2611201006207 MILÉNIO 3 - SISTEMAS ELECTRÓNICOS, LDA	5.899,08	0,00	
2611201006535 FERNANDO JORGE NETO UNIPessoal, LDA	504,00	504,00	
2611201006943 Voltec, Lda	66.523,41	0,00	
2611201006974 CGITI Portugal, S.A.	74.002,96	0,00	
2611201007448 ASCENDUM III - MÁQUINAS, UNIPessoal, LDA	0,00	1.046,75	
2611201007551 EXATRONIC - ENGENHARIA ELECTRÓNICA, LDA	5.528,85	0,00	
2611201007684 NILFISK - ADVANCE, SA	8.044,20	0,00	
2611201007785 REDIFOGO - MATERIAL DE PROTECÇÃO E SEGURANÇA, L.DA	0,00	1.432,95	
2611201007812 NORCONCESSUS - Equipamentos de Laboratórios e Cien	0,00	2.273,41	
2611201007885 CASA PINHEIRO - ARTIGOS DE HIGIENE, LDA	0,00	501,74	
2611201008086 JOMAFE – José Maria Ferreira, SA	0,00	4.094,52	
2611201008273 ORBIVENDAS S.A. – Equipamentos Profissionais de Li	0,00	728,05	
2611202008252 RANGEL & OLIVEIRA, LDA	0,00	7.000,00	
2611203000080 BRANCO & COMPANHIA, SA	0,00	712,39	
2611203000435 LUSAVOUGA - MÁQUINAS E ACESSÓRIOS INDUSTRIAIS, SA	452,64	0,00	

CÂMARA MUNICIPAL DE AVEIRO

Ano: 2014

Endividamento - Outras Dívidas a Terceiros - Curto Prazo

Caracterização da Dívida		Dívida em 1 de Janeiro	Dívida em 31 de Dezembro	Observações
2611203006302	TORRE MARCO, SA	9.498,06	9.498,06	
2611204001774	STAPLES-PORTUGAL-EQUIPAMENTO ESCRITÓRIO, S.A.	1.200,11	1.200,11	
2611204007272	DIMÉDICA - Comércio de Prod. Médicos e Hospitalare	99,32	99,32	
2611204007565	TELINSIDE, LDA	25.664,76	0,00	
2611204007760	DAVID JOSÉ CORREIA DA SILVA	98,40	0,00	
2611204008287	DIVULTEC - SERVIÇOS DE INFORMÁTICA, LDA	0,00	4.336,35	
2611205000146	EDICÓPIA - SOCIDADE EQUIPAMENTOS ESCRITÓRIO, LDA	24.300,87	10.126,21	
2611205000761	CPCIS - COMPANHIA PORTUGUESA DE COMPUTADORES, INFO	17.394,39	0,00	
2611205001429	PH-INFORMÁTICA E MICRO SISTEMAS, LDA	0,00	2.697,21	
2611205002060	INFORMÁTICA EL CORTE INGLÊS, S.A.	9.865,92	3.373,30	
2611205003579	WAVECOM - SOLUÇÕES RÁDIO, SA	7.917,31	7.917,31	
2611205005871	MICRO I/O - SERVIÇOS ELECTRÓNICA, LDA	0,00	5.131,56	
2611205006499	I. ZONE KNOWLEDGE SYSTEMS, S.A	7.585,00	0,00	
2611205007700	CESCE - SOLUÇÕES INFORMÁTICAS, SA	5.417,82	2.708,91	
2611299000101	CORDOARIA OLIVEIRA, S.A.	385,17	385,17	
2611299000410	LARUS - ARTIGOS PARA CONSTRUÇÃO EQUIPAMENTOS, LDA	3.878,53	3.878,53	
2611299000495	SOUSA & MARTINS, LDA	798,00	798,00	
2611299000761	CPCIS - COMPANHIA PORTUGUESA DE COMPUTADORES, INFO	2.676,36	0,00	
2611299001781	JOAQUIM MACHADO, S.A. - LIVRARIA ALMEDINA	451,13	451,13	
2611299004461	TEMA - TEATRO MUNICIPAL DE AVEIRO EM	29,99	29,99	
2611299004760	LIVRARIA STO ANTÓNIO- Dina Alexandra Cerqueira Vil	1.067,06	1.067,06	
2611299006268	EDIÇÕES HÚMUS, LDA	140,00	140,00	
2611299006414	LUÍS QUEIMADELA UNIPessoal, LDA	21.200,00	0,00	
2611299006477	ÁREA APROVADA, LDA.	0,00	5.056,79	

CÂMARA MUNICIPAL DE AVEIRO

Ano: 2014

Endividamento - Outras Dívidas a Terceiros - Curto Prazo

Caracterização da Dívida		Dívida em 1 de Janeiro	Dívida em 31 de Dezembro	Observações
2611299007102	MEDICAL PLUS - PRODUTOS MÉDICOS E HOSPITALARES, LD	155,72	155,72	
2611299007208	EDITORA EDUCAÇÃO NACIONAL, LDA	743,39	743,39	
2611299007682	INCREASE TIME, S.A	11.070,00	0,00	
2611301000393	CARMO, LDA	0,00	2.835,21	
2611399006256	NUNO FILIPE COSTA , UNIPessoal LDA.	46.145,64	48.034,27	
2611401000889	AUTO GARAGEM DE COIMBRA, LDA	0,00	4.780,31	
2611401001346	MARIA ALICE LOPES RANGEL	24.939,89	24.939,89	
2611401003147	JOAQUIM PEREIRA	550,00	550,00	
2611401005648	FRANCISCO MANUEL DE CARVALHO MARQUES VIDAL	914.462,81	0,00	
2611401006580	Rosa Teixeira Rito Nunes Santos	50.000,00	50.000,00	
2611401006887	LUCIANA BASTOS DE MATOS SILVA	24.475,00	24.475,00	
2611401007113	Manuel da Cunha Aidos	12.000,00	12.000,00	
2611401007276	RUI JORGE TAVARES DE PINHO	22.745,07	22.745,07	
2611401007277	MARIA VITÓRIA NUNES DA SILVA VENTURA	21.000,00	21.000,00	
2611401007547	César Manuel Tavares de Pinho	28.935,31	28.935,31	
2611401007842	Maria Candida V Tavares Silva	0,00	24.200,00	
2611401007843	Maria Irene Vigairinho Tavares Silva	0,00	24.200,00	
2611402002849	ALFREDO DA SILVA BARBOSA	2.500,00	2.500,00	
2613001045	BANCO BPI, SA	1.544.628,36	1.486.712,75	
2613003646	OCÉ PORTUGAL - EQUIPAMENTOS GRÁFICOS, S.A.	8.608,97	0,00	
2613004175	CADXA LEASING E FACTORING - INSTITUIÇÃO FINANCEIRA	760.199,88	716.303,82	
2613005516	CANON PORTUGAL, S.A.	10.780,29	25.084,56	
2618105004033	AVEIRO -EXPO, E.M.	0,00	115.608,95	
2618106000163	Antero Santos e Santos, Lda	33.660,30	0,00	

CÂMARA MUNICIPAL DE AVEIRO

Ano: 2014

Endividamento - Outras Dívidas a Terceiros - Curto Prazo

Caracterização da Dívida	Dívida em 1 de Janeiro	Dívida em 31 de Dezembro	Observações
2618106007239	SOCÉRTIMA - SOCIEDADE DE CONSTRUÇÕES DO CÉRTIMA, L	212,53	1.077,59
2618106008286	FERNANDO RAMOS & DUARTE SILVA, LDA	0,00	1.292,18
2618107000418	SCARP - SOCIEDADE DE CONSTRUÇÕES ANTÓNIO RODRIGUES	12.315,99	0,00
2618107000485	SOMAGUE - ENGENHARIA, S.A	0,00	602.272,21
2618107002252	URBIPLANTEC - URBANIZAÇÕES E TERRAPLANAGENS, LDA	4.898,11	0,00
2618107003149	IRMÃOS CAVACO, S.A.	0,00	14.203,06
2618107006404	ADRA - Águas da Região de Aveiro, S.A.	0,00	1.672,80
2618107006794	CIVILVIAS - CONSTRUÇÃO E VIAS, LDA	3.998,67	0,00
2618107006965	António Pimenta Construções, Lda.	1.602,72	0,00
2618107007821	EMPRETIVAF - CONSTRUÇÕES LDA	2.438,00	2.438,00
2618109000338	HELENOS, S.A	3.200,00	0,00
2618109007619	EDP - DISTRIBUIÇÃO DE ENERGIA, SA	0,00	1.652,92
2618111000443	SINALARTE - INDÚSTRIA DE SINALIZAÇÃO	589,15	0,00
2618199000184	ETERMAR - ENGENHARIA E CONSTRUÇÃO, S.A.	24.419,09	194.019,09
2618199002189	SETH - SOCIEDADE DE EMPREITADAS E TRABALHOS HIDRÁU	101.365,44	984,43
2618199005853	ARLINDO CORREIA & FILHOS, S.A.	2.320,95	0,00
2618201000010	AMBITERMO, LDA	0,00	1.842,54
2618201000290	GRUPNOR - GRUPO PORTUGUÊS DE ELEVADORES DO NORTE L	0,00	1.128,61
2618201001708	REIS & ANA, LDA - ROCA	964,75	964,75
2618201006160	MUNICÍPIA - EMPRESA DE CARTOGRAFIA E SISTEMAS DE I	0,00	41.911,02
2618201006256	NUNO FILIPE COSTA , UNIPESSOAL LDA.	1.888,63	0,00
2618201006477	ÁREA APROVADA, LDA.	2.747,71	0,00
2618201007448	ASCENDUM III - MÁQUINAS, UNIPESSOAL, LDA	1.046,75	0,00
2618201007856	REFCLIMA - INSTALAÇÕES E ASSIST. TÉCN. DE EQUIP. D	0,00	3.634,65

CÂMARA MUNICIPAL DE AVEIRO

Ano: 2014

Endividamento - Outras Dívidas a Terceiros - Curto Prazo

Caracterização da Dívida		Dívida em 1 de Janeiro	Dívida em 31 de Dezembro	Observações
2618201008116	TRIGIENE - Produtos de Higiene e Limpeza, Lda	0,00	362,73	
2618203000080	BRANCO & COMPANHIA, SA	712,39	0,00	
2618205000761	CPCIS - COMPANHIA PORTUGUESA DE COMPUTADORES, INFO	1.134,16	0,00	
262512000047	ACASA - ASSOCIAÇÃO DE CULTURA E ASSISTÊNCIA SERVEN	66.000,00	228.000,00	
26301	STAL	1.885,30	1.815,34	
26302	Associação dos Técnicos Adm. Municipais	45,14	51,12	
26303	Sindicato da Função Pública	14,34	14,34	
26305	SINTAP	181,90	337,83	
26314	Sindicato Quadros Tecnicos Estado	19,00	19,00	
26316	Sindicato Nac. Policias Municipais	15,24	15,24	
264601000450	FREGUESIA DE ARADAS	0,00	51.140,62	
264602000453	JUNTA DE FREGUESIA DE CACIA	18.025,73	163.206,08	
264605000390	FREGUESIA DE ESGUEIRA	31.085,45	126.711,70	
264609000392	FREGUESIA DE OLIVEIRINHA	0,00	104.065,82	
264611000452	FREGUESIA DE SÃO BERNARDO	75.420,96	103.028,22	
264612004141	FREGUESIA DE SÃO JACINTO	6.862,50	21.862,50	
264613000395	FREGUESIA DE SANTA JOANA	0,00	187.915,18	
264615007768	FREGUESIA DE EIXO E EIROL	0,00	122.591,29	
264616007769	FREGUESIA DE GLÓRIA E VERA CRUZ	0,00	36.896,49	
264617007770	FREGUESIA DE REQUEIXO, NOSSA SENHORA DE FÁTIMA E N	0,00	147.151,82	
2647004221	MOVEAVEIRO - EMPRESA MUNICIPAL DE MOBILIDADE, E.M.	148.641,64	0,00	
2647004461	TEMA - TEATRO MUNICIPAL DE AVEIRO EM	60.328,74	0,00	
2684201001431	AveiroPolis - Soc. para o Desenvolvimento do Progr	0,00	2.265.353,94	
2684201006754	PCI - PARQUE DA CIÊNCIA E INOVAÇÃO, S.A.	131.250,00	131.250,00	

CÂMARA MUNICIPAL DE AVEIRO

Ano: 2014

Endividamento - Outras Dívidas a Terceiros - Curto Prazo

Caracterização da Dívida	Dívida em 1 de Janeiro	Dívida em 31 de Dezembro	Observações
26843002949 REDE FERROVIÁRIA NACIONAL - REFER, E.P..	321.734,07	363.001,01	
2684902006359 COMUNIDADE INTERMUNICIPAL DA REGIÃO DE AVEIRO BAIX	2.682.827,30	2.320.399,49	
2689202000434 LUIS MIGUEL CAPÃO FILIPE	0,00	4.343,37	
2689202001026 Alberto Afonso Souto Miranda	0,00	5.212,04	
2689202001129 JOAQUIM MANUEL DA SILVA MARQUES	0,00	4.343,37	
2689202003076 Pedro Manuel Ribeiro da Silva	0,00	5.212,04	
2689202003526 Domingos José Barreto Cerqueira	0,00	5.212,04	
2689202004451 SOCIEDADE IRMÃOS PAULA DIAS,LDA	0,00	2.243,74	
2689202005169 Marília Fernanda Correia Martins	0,00	5.212,04	
2689202005172 Eduardo Elisio Silva Peralta Feio	0,00	5.212,04	
2689202005231 TEOTÓNIO DE PINHO VIEIRA	7.919,45	7.919,45	
2689202005696 MARIA ESTELA DE AZEVEDO PIRES NETO	41,23	41,23	
2689202005698 Maria da Glória Azevedo Simões	125,55	125,55	
2689202005724 RECEITA NATURAL, LDA	25.945,06	25.945,06	
2689202007276 RUI JORGE TAVARES DE PINHO	1.856,46	1.856,46	
2689202007277 MARIA VITÓRIA NUNES DA SILVA VENTURA	4.000,00	4.000,00	
2689202007455 Maria de Lurdes Jacome Ferreira Marques	14,50	14,50	
2689202007547 César Manuel Tavares de Pinho	2.641,56	2.641,56	
2689202007668 Jose Maria Marques Silva	4.599,63	4.599,63	
2689202008330 ALEXANDRA RAMIRES	0,00	200,00	
2689202008368 ANTONIO DA COSTA COELHO E PINHO	0,00	750,00	
268920301000022 ANA CLÁUDIA STATTMILLER SALDANHA ALBUQUERQUE MATOS	4.210,00	4.210,00	
268920301000923 JOSÉ MIGUEL SANTIAGO DE MATOS GARRIDO	4.920,00	7.380,00	
268920301001369 Pedro Ricardo Oliveira Cardoso	10.147,50	3.690,00	

CÂMARA MUNICIPAL DE AVEIRO

Ano: 2014

Endividamento - Outras Dívidas a Terceiros - Curto Prazo

Caracterização da Dívida		Dívida em 1 de Janeiro	Dívida em 31 de Dezembro	Observações
268920301003984	Manuel Fernando Ferreira Rodrigues	0,00	3.575,00	
268920301003997	ROSÂNGELA LARRAZ	200,00	200,00	
268920301005222	JOSÉ IGNACIO GUINALDO MARTIN	90,00	90,00	
268920301005653	SÉRGIO MIGUEL GONÇALVES BENTO	150,00	0,00	
268920301006007	LÚCIA MARTINS	423,48	0,00	
268920301007337	RUI NOBRE RODRIGUES	8.364,00	5.031,25	
268920302000172	ESCOLA DE MÚSICA DA QUINTA DO PICADO	0,00	1.000,00	
268920302000222	ASSOCIAÇÃO RECREATIVA EIXENSE	0,00	1.000,00	
268920302004445	CÂMARA MUNICIPAL DE ÍLHAVO	0,00	889,00	
268920302005655	ASSOCIAÇÃO DESPORTIVA E CULTURAL DE SÃO JACINTO	46,00	46,00	
268920302008327	ENTIDADE REGULADORA PARA A COMUNICAÇÃO SOCIAL	0,00	337,50	
268920399000999	PDA - PARQUE DESPORTIVO DE AVEIRO,S,A	0,00	52.499,56	
268920399001712	ACES - AGRUPAMENTO CENTROS DE SAÚDE BAIXO VOUGA	136,38	136,38	
2689205000694	INSTITUTO DA HABITAÇÃO E DA REABILITAÇÃO URBANA	47,06	47,06	
2689205000868	ADMINISTRAÇÃO DO CONDOMÍNIO DO BLOCO 21	240,00	240,00	
2689205002613	ADMINISTRAÇÃO DO CONDOMÍNIO DO PRÉDIO 32-38 DA R.	400,00	1.200,00	
2689205002616	Condomínio Prédio Bairro Social do Caião - 6	84,03	1.121,97	
2689205005009	Condomínio Prédio Bairro do Caião - 8	0,00	360,00	
2689205006089	CONDOMÍNIO EDIFÍCIO 15	0,00	1.070,43	
2689205006550	CONDOMÍNIO DA URBANIZAÇÃO DA QTA DO CANHA	2.929,32	2.929,32	
2689205006898	CONDOMÍNIO EDIFÍCIO CENTRAL RESIDENCE	313,08	472,92	
2689205007343	Condomínio Prédio Rua Espinho - 14	68,16	68,16	
2689205007468	Condomínio Prédio Rua Lauro Corado - 26 e 28	0,00	360,00	
2689205008126	CONDOMÍNIO QUINTA DO CANHA - BLOCO II	0,00	265,56	

CÂMARA MUNICIPAL DE AVEIRO

Ano: 2014

Endividamento - Outras Dívidas a Terceiros - Curto Prazo

Caracterização da Dívida		Dívida em 1 de Janeiro	Dívida em 31 de Dezembro	Observações
2689207000694	INSTITUTO DA HABITAÇÃO E DA REABILITAÇÃO URBANA	263.073,64	160.119,75	
2689213005294	CARTÓRIO NOTARIAL - MARIA DEOLINDA ALMEIDA ROLO	212,70	212,70	
268921501000075	CLUBE DE TÊNIS DE AVEIRO	1.800,00	1.800,00	
268921501000077	CLUBE DOS GALITOS	12.000,00	12.000,00	
268921501000078	COLECTIVIDADE POPULAR DE CACIA	6.000,00	6.000,00	
268921502000237	FILARMONIA DAS BEIRAS - ASSOCIAÇÃO MUSICAL DAS BEI	0,00	73.085,00	
268921503000060	CENTRO SOCIAL PAROQUIAL DA VERA CRUZ	17.500,00	17.500,00	
268921503000062	CENTRO SOCIAL SANTA JOANA PRINCESA	8.170,00	9.030,00	
268921503000064	CERCIAV COOPERATIVA PARA A EDUCAÇÃO REABILITAÇÃO	16.173,05	27.000,05	
268921503000239	FLORINHAS DO VOUGA - INSTITUIÇÃO PARTICULAR DE SOL	264.362,41	264.362,41	
268921503000266	FUNDAÇÃO PADRE FÉLIX - INSTITUIÇÃO PARTICULAR DE S	997,60	1.995,20	
268921503000618	PATRONATO DE NOSSA SENHORA DE FÁTIMA	10.774,08	10.774,08	
268921503000856	ASSOCIAÇÃO PORTUGUESA DE PAIS E AMIGOS DO CIDADÃO	8.419,37	8.419,37	
268921503000882	CÁRITAS DIOCESANA DE AVEIRO - CENTRO DE ACOLHIMENT	0,00	1.344,67	
268921503001865	Centro Social de Esgueira	0,00	2.141,84	
268921503002049	ASAS-ASSOCIAÇÃO SOLIDARIEDADE ACÇÃO SOCIAL STA JOA	5.738,04	0,00	
268921504000225	ASSOCIAÇÃO ACADÉMICA DA UNIVERSIDADE DE AVEIRO	15.000,00	65.000,00	
268921504003059	AGRUPAMENTO DE ESCOLAS DE ESGUEIRA	6.000,00	6.000,00	
268921504003060	AGRUPAMENTO DE ESCOLAS JOSÉ ESTEVÃO	3.500,00	3.500,00	
268921504005776	AGRUPAMENTO DE ESCOLAS DR. MÁRIO SACRAMENTO	16.000,00	16.000,00	
268921505000215	Asso Humanitária dos Bombeiros Voluntários de Ave	16.000,00	2.206,26	
268921505000331	ASSOCIAÇÃO HUMANITÁRIA BOMBEIROS GUILHERME GOMES	18.312,82	2.363,57	
268921599000699	UNIVERSIDADE DE AVEIRO	750,00	750,00	
268921599000911	FABRICA DA IGRIJA PARÓQUIAL DA FREGUESIA DA SENHOR	12.500,00	12.500,00	

CÂMARA MUNICIPAL DE AVEIRO

Ano: 2014

Endividamento - Outras Dívidas a Terceiros - Curto Prazo

Caracterização da Dívida	Dívida em 1 de Janeiro	Dívida em 31 de Dezembro	Observações
268921599002036 LIGA DOS COMBATENTES NÚCLEO DE AVEIRO	2.250,00	2.250,00	
268921599004888 ASSEMBLEIA DA REPÚBLICA	22.450,00	22.450,00	
268921599005338 CIVITAS - ASSOCIAÇÃO PARA A DEFESA PROMOÇÃO DIREIT	0,00	1.230,00	
268921599005641 CENTRO INFÂNCIA ARTE E QUALIDADE	0,00	1.358,58	
268921599005924 Associação da Rota da Bairrada	13.917,70	13.917,70	
268921599006359 COMUNIDADE INTERMUNICIPAL DA REGIÃO DE AVEIRO BAIX	629,53	0,00	
268921599006464 COMISSÃO DOS AMIGOS DA AVENIDA -REP JOAQUIM PAVÃO	3.000,00	3.000,00	
268921599006602 APOMA - ASSOCIAÇÃO DE PRODUTORES DE OVOS MOLES DE	0,00	6.351,32	
268921599006680 AGIR-ASSOCIAÇÃO P/ A MODERNIZAÇÃO E REVITALIZAÇÃO	19.000,00	0,00	
268921599008328 HEIDI PREUSS GREW	0,00	6.000,00	
268921599008331 BEATRIZ PINTO CORREIA	0,00	1.000,00	
268921599008332 EMILIA EMILEVA	0,00	2.500,00	
268921599008333 VITOR MANUEL SILVA SANTOS	0,00	4.000,00	
268921599008334 JOÃO MARIA HENRIQUES NEGREIROS	0,00	2.500,00	
268921599008335 PAULO RENATO CARDOSO DE JESUS	0,00	2.500,00	
268921601000213 ASSOCIAÇÃO DESPORTIVA DE TABOEIRA	24.200,00	70.000,00	
268921601000498 SPORTING CLUB DE AVEIRO	32.962,74	32.962,74	
268921602008370 ASSOCIAÇÃO TEATRAL DE FÁTIMA	0,00	10.000,00	
268921603000062 CENTRO SOCIAL SANTA JOANA PRINCESA	81.830,00	92.170,00	
268921603000895 CENTRO COMUNITÁRIO DA VERA CRUZ	151.000,00	151.000,00	
268921603002049 ASAS-ASSOCIAÇÃO SOLIDARIEDADE ACÇÃO SOCIAL STA JOA	182.580,00	272.528,52	
268921603002112 CRUZ VERMELHA PORTUGUESA - DELEGAÇÃO DISTRIAL DE	51.189,60	51.189,60	
268921603005640 C.S.C.D. do Pessoal da Segurança Social e Saúde do	40.000,00	40.000,00	
268921699006359 COMUNIDADE INTERMUNICIPAL DA REGIÃO DE AVEIRO BAIX	224.770,30	224.770,30	

CÂMARA MUNICIPAL DE AVEIRO

Ano: 2014

Endividamento - Outras Dívidas a Terceiros - Curto Prazo

Caracterização da Dívida		Dívida em 1 de Janeiro	Dívida em 31 de Dezembro	Observações
2689299000042	A.D.S.E.	769.921,17	899.716,82	
2689299000047	ACASA - ASSOCIAÇÃO DE CULTURA E ASSISTÊNCIA SERVEN	58.594,18	58.594,18	
2689299000218	ASSOCIAÇÃO NACIONAL DE MUNICÍPIOS PORTUGUESES	17.562,00	23.416,00	
2689299000372	CADXA GERAL DE DEPÓSITOS, S.A.	17,94	17,94	
2689299000962	COMUNIDADE PORTUÁRIA DE AVEIRO	4.800,00	6.000,00	
2689299000996	SIMRIA - SANEAMENTO INTEGRADO MUNICÍPIOS DA RIA, S	20.963,12	20.963,12	
2689299001045	BANCO BPI, SA	206,00	206,00	
2689299001058	BANCO ESPÍRITO SANTO, S.A	52,50	0,00	
2689299001661	Direcção Geral do Tesouro e Finanças	0,00	28.538,88	
2689299002949	REDE FERROVIÁRIA NACIONAL - REFER, E.P..	0,00	3.751,54	
2689299004248	CEC - CONSELHO EMPRESARIAL DO CENTRO - CÂMARA E IN	21.150,00	21.150,00	
2689299004614	AGIR - ASSOCIAÇÃO PARA A INVESTIGAÇÃO E DESENVOLVI	200,00	200,00	
2689299005425	ASOCIACIÓN ENERGIE- CITES	0,00	2.500,00	
2689299005924	Associação da Rota da Bairrada	1.223,18	2.423,18	
2689299006055	RÉSEAU ART NOUVEAU NETWORK	4.000,00	6.000,00	
2689299006329	ASSOCIAÇÃO DE MUNICÍPIOS REDE PORTUGUESA DE CIDADE	4.402,04	4.402,04	
2689299006359	COMUNIDADE INTERMUNICIPAL DA REGIÃO DE AVEIRO BAIX	190.531,14	183.479,47	
2689299006467	Silva, Simões e Lancha Construções Lda	250,00	0,00	
2689299006587	CADXA ECONÓMICA SOCIAL	9,60	9,60	
2689299006958	Nelson Loureiro - Combustíveis Lubrificantes, Lda	733,52	733,52	
2689299008329	JOSÉ MANUEL PEREIRA ALHO	0,00	45,40	
26893202	Parte nas Cartas de Caçador e suas Renovações	3,23	7,55	
26893204	Custo dos Cartões para Cartas de Caçador	0,00	0,25	
26893207	Dívidas Cobradas Coercivamente p/ Serv. Municipal.	815,30	0,00	

CÂMARA MUNICIPAL DE AVEIRO

Ano: 2014

Endividamento - Outras Dívidas a Terceiros - Curto Prazo

Caracterização da Dívida		Dívida em 1 de Janeiro	Dívida em 31 de Dezembro	Observações
26893211	Instituto Português da Qualidade	97,10	190,19	
26893212	INH-50% Conforme n.2 Clausula 10 Cont IGAPHE	97 976,38	97 976,38	
26893215	Ministério da Administração Interna	26.780,98	3.484,75	
26893216	Serviço de Estrangeiros e Fronteiras	51,17	36,55	
26893302	Centro de Cultura e Desporto - CAT	455,00	441,00	
2689330401	Seguros Império	3,49	0,00	
2689330402	Seguros Victória	415,47	388,84	
26893308	SAD/GNR	93,61	145,60	
26893402	Participação Func. Custas Exec. Fiscal	347,65	429,60	
26893403	Emolumentos Notariais	2.046,25	2.046,25	
26893406	Emolumentos Notariais- Drª.Maria da Luz Melo	142,50	142,50	
26893501	Descontos Judiciais	6.165,37	5.037,67	
268936	Autos de Apreensão	636,94	866,95	
268937	Donativos	50,00	50,00	
268938	Cooperação Museu da Cidade/Ecoria	54,99	0,00	
26893901	Associação de Artesãos de Aveiro- A Barrica	97,74	14,29	
26893902	Lodo Concept's, Lda	5,22	16,18	
26893905	Mercearia Portuguesa 3Metades, Unipessoal, Lda	131,16	9,58	
26893909	1000 Cerimónias	9,00	0,00	
26893910	Cicerone	31,50	0,00	
26893912	Liliana Pinto, Unipessoal, Lda	234,95	15,74	
26893915	Universidade de Aveiro	366,62	10,23	
26893924	Mysugar, Lda	282,60	405,98	
26893925	Celsus-Celso Filipe Bastos Assunção	8,10	0,00	

CÂMARA MUNICIPAL DE AVEIRO

Ano: 2014

Endividamento - Outras Dívidas a Terceiros - Curto Prazo

Caracterização da Dívida		Dívida em 1 de Janeiro	Dívida em 31 de Dezembro	Observações
26893930	Against The Wind Unipessoal, Lda	0,00	7,14	
26893933	Canal do Peixe	23,63	5,27	
26893935	Javier Olivera Mendez	43,38	0,00	
26893936	Monsenhor João Gonçalves Gaspar	114,00	114,00	
26893937	João Pereira Lemos	15,75	0,00	
26893939	Associação Rota da Bairrada	25,11	0,00	
26893940	Isabel Castro Cabeleiros	130,48	32,24	
26893942	Helder Tércio Ramos Guimarães	0,00	147,20	
26893944	Orbis	3,42	0,00	
26893945	APOMA	133,50	0,00	
26893946	António Rui Domingos Ramos	126,00	126,00	
26893948	Nuno Sacramento Unipessoal	198,65	0,00	
26893949	Raquel Dora Moreira Dias Castro Pinho	22,14	3,74	
26893952	Amaro Neves	76,74	76,74	
26893953	New Jump	4,62	4,62	
26893955	Sal Tal e Qual- Comér. de Produtos Alimentares,Lda	203,67	129,12	
26893957	Luís Filipe Cosme Arruda Martins	25,50	25,50	
26893958	Douro Acima Transportes Turismo e Restuaração, Lda	18,00	168,30	
26893962	Simão Bolívar Sampaio Gomes de Oliveira	0,00	33,03	
26893964	ARTLUSA	287,20	72,25	
26893965	VIVA A RIA - VIRGILIO MENDES PORTO	139,28	18,42	
26893966	Joaquim de Castro Madeira	84,31	0,00	
26893969	José Maria Pimentel	21,60	21,60	
26893970	Wattmove-Energia Alternativa em Mmovimento,Lda	9,00	0,00	

CÂMARA MUNICIPAL DE AVEIRO

Ano: 2014

Endividamento - Outras Dívidas a Terceiros - Curto Prazo

Caracterização da Dívida		Dívida em 1 de Janeiro	Dívida em 31 de Dezembro	Observações
26893971	Moveaveiro EM	9,00	0,00	
26893972	António Manuel Duarte Simões	131,65	31,61	
26893975	Onda Colossal - Marítimos Turísticos, Lda	9,00	0,00	
26893979	Paula Cristina Peralta da Naia	14,37	6,25	
26893981	Brigitte Roselyne Albertine Alliot-Morillon	24,14	17,58	
26893983	Onda Vídeo - Audiovisuais, Lda	12,15	11,14	
26893984	Ideias de Cordel - Artesanato, Lda	10,80	33,30	
26893985	A Laboral - Artesanato e Decoração, Lda	241,60	804,92	
26893988	Lília Maria Ferreira Sobral-Bonecas Lusitas	80,55	32,85	
26893989	Coisas C/ História-Textil, Artesanato e Eventos, L	24,53	0,00	
26893990	Cerciaiv	32,85	7,14	
26893991	Fernando de Lima Carvalho-Olaria Felica	79,73	20,97	
26893992	Marise Simões de Lemos	35,55	31,25	
26893994	Sara Cristina Mourinho Bandarra	0,00	0,89	
26893995	Nelson Gabriel Ribeiro	18,90	0,00	
26893996	Georgina Maria Osório Queiroz	13,05	8,93	
26893999001	Carlos Sérgio Martinho da Silva	56,71	49,99	
26893999002	Salto de Herói-Comunicação, Lda	0,00	27,02	
26893999003	Maria João da Silva Fidalgo Cravo(Passaro de Seda)	0,00	3,48	
26893999004	Nuno Miguel Viana da Silva	0,00	112,01	
26893999005	Outglocal - Consulting, Lda	0,00	28,58	
26893999008	Alberto Jesus Baptista - NAOFUIEU	0,00	15,15	
26893999011	Objecto Anónimo, Lda	0,00	107,17	
26893999019	Carla Maria Gaspar Dias	0,00	40,92	

CÂMARA MUNICIPAL DE AVEIRO

Ano: 2014

Endividamento - Outras Dívidas a Terceiros - Curto Prazo

Caracterização da Dívida		Dívida em 1 de Janeiro	Dívida em 31 de Dezembro	Observações
26893999020	Graça Maria Cardoso Vilarinho	0,00	43,47	
26893999022	Suggestus-Inovação p/o Desenvolvimento, Lda	0,00	8,92	
26893999023	Lucinda Maria Mendes Ferreira	0,00	28,57	
26893999024	Isabel Maria Soares Curado Mateus Correia	0,00	44,64	
26893999025	Carlos Alberto Freire Pinto	0,00	18,18	
26893999026	Ricardo de Almeida Martins	0,00	25,90	
26893999027	Ana Lúcia Vidal Martins	0,00	21,39	
26893999028	Gisela Grácia Lima Teles de Meneses Freitas Ligeir	0,00	126,79	
26893999031	Rosa Manuela dos Santos Almeida Cunha	0,00	280,47	
26899000372	CAIXA GERAL DE DEPÓSITOS, S.A.	0,00	233.061,36	
26899001045	BANCO BPI, SA	6.781,56	180,98	
26899001059	BANCO COMERCIAL PORTUGUÊS	59.101,48	30.094,16	
26899001835	EDIVISA - EMPRESA DE CONSTRUÇÕES, SA	322.220,39	276.420,39	
26899004175	CAIXA LEASING E FACTORING, IFIC, S.A.	119.164,38	109.417,24	
26899005150	BANCO SANTANDER TOTTA, SA	42.000,00	42.000,00	
26899007495	SOTKON PORTUGAL - SISTMAS DE RESIDUOS, S.A.	33.379,51	0,00	
26899007533	VERSUS - SINALIZAÇÃO RODOVIÁRIA,SA	290.137,38	374.560,85	
26899007548	EDILAGES, S.A.	49.328,36	49.328,36	
26899007593	GREENSTADIUM - INFRAESTRUTURAS DESPORTIVAS, LDA	0,00	3.815,84	
2693090106	Admin.Pública-Admin.local-Continente	1.030.189,00	1.030.189,00	
212202020605	Publicidade	128,70	128,70	
212202020603	Ocupação da via pública	53.972,80	53.972,80	
2681	Devedores de venda de imobilizado	744,40	744,40	
2123040204	Coimas e penalidades por contra-ordenações	250,00	250,00	

CÂMARA MUNICIPAL DE AVEIRO

Ano: 2014

Endividamento - Outras Dívidas a Terceiros - Curto Prazo

Caracterização da Dívida		Dívida em 1 de Janeiro	Dívida em 31 de Dezembro	Observações
213207020914	Serviços Escolares	107,68	486,76	
		25.576.129,23	33.678.445,88	

CÂMARA MUNICIPAL DE AVEIRO

Ano: 2014

Endividamento - Outras Dívidas a Terceiras - Médio e Longo Prazo

Caracterização da Dívida	Dívida em 1 de Janeiro	Dívida em 31 de Dezembro	Observações
22110002060 Informática El Corte Inglés, S.A.	0,00	10.342,28	
22120000996 Simria - Saneamento Integrado Municípios Da Ria, SA	6.602.220,28	6.602.220,28	
22120000507 Suma - Serviços Urbanos e Meio Ambiente, S.A. _Smás	0,00	651.127,06	
2611107000587 Vitor Almeida & Filhos, S.A.	65.937,82	19.437,82	
2611107002949 Rede Ferroviária Nacional - Refer, E.P..	10.200.000,01	9.350.000,01	
2611199002189 Seth - Sociedade de Empreitadas e Trabalhos Hidráulicos	113.820,63	0,00	
2613001045 Banco Bpl, Sa	6.473.392,96	5.058.885,85	
2613004175 Caixa Leasing E Factoring - Instituição Financeira	5.591.676,25	4.926.582,13	
2613005516 Canon Portugal, S.A.	4.661,92	0,00	
262512000047 Acasa	464.255,82	834.207,51	
2689207000694 Instituto Da Habitação E Da Reabilitação Urbana	1.615.287,90	1.453.664,26	
26899000372 Caixa Geral de Depósitos, S.A.	0,00	835.136,61	
26899005150 Banco Santander Totta, Sa	74.544,20	32.544,20	
268921503000062 Centro Social Santa Joana Princesa	860,00	0,00	
268921603000062 Centro Social Santa Joana Princesa	10.340,00	0,00	
2689299000047 Acasa	0,00	74.198,31	
Total Geral	31.216.997,79	29.848.346,32	

CÂMARA MUNICIPAL DE AVEIRO

Ano: 2014

Endividamento - Outras Dívidas a Terceiras

ANEXO - Operações de Tesouraria Emitidas e Não Cobradas

Caracterização da Dívida		Dívida em 1 de Janeiro	Dívida em 31 de Dezembro	Observações
2441103	IS. de Publicidade	492,83	463,83	
2441104	IS. de Licenças	1.692,97	1.388,17	
2441113	IS. Exploração Máquinas Diversão	105,00	105,00	
2441114	IS. Publicidade/Distrib. Impressos	1,00	1,00	
26893111	Instituto Português da Qualidade	57,51	49,52	
26893117	Cooperação Museus da Cidade	350,00	1.613,37	
26893118	OT - Tesouraria - geral	0,00	126,25	
Total Geral		2.699,31	3.747,14	

RESUMO DIÁRIO DE TESOURARIA

RESUMO DIÁRIO DA TESOUREARIA

Data	Nº Pág.
31/12/2014	1

Número	Ano
248	2014

CÂMARA MUNICIPAL DE AVEIRO

Movimentos de Tesouraria		Saldo do dia Anterior	Entrada do Dia	Soma	Saída do Dia	Saldo para o Dia Seguinte
CAIXA		3.983,12	2.761.781,62	2.765.764,74	2.763.571,10	2.193,64
FUNDOS DE MANEIO		2.083,31	0,00	2.083,31	2.083,31	0,00
BANCOS						
À ORDEM	Banco : CAIXA GERAL DE DEPOSITOS, SA Conta : 003501230000792733206	1.275.672,72	307.576,04	1.583.248,76	151.716,85	1.431.531,91
	Banco : CAIXA GERAL DE DEPOSITOS, SA Conta : 003501230012876793095 - VIA VERDE	8.560,82	0,00	8.560,82	0,00	8.560,82
	Banco : CAIXA GERAL DE DEPOSITOS, SA Conta : 003501230013258993077 - Saneamento Financeiro	6.367,57	0,00	6.367,57	0,00	6.367,57
	Banco : CAIXA GERAL DE DEPOSITOS, SA Conta : 003501230013337513025 - QREN	147.894,65	77.483,32	225.377,97	9.866,14	215.511,83
	Banco : CAIXA GERAL DE DEPOSITOS, SA Conta : 003501230013468883035 - TMPC	100.950,20	0,00	100.950,20	0,00	100.950,20
	Banco : CAIXA GERAL DE DEPOSITOS, SA Conta : 003501230001281423280	48.020,25	0,00	48.020,25	0,00	48.020,25
	Banco : CAIXA GERAL DE DEPOSITOS, SA Conta : 003501230001965393269 - CAUÇÕES	170.702,37	0,00	170.702,37	0,00	170.702,37
	Banco : CAIXA GERAL DE DEPOSITOS, SA Conta : 003501230013507793033 - FAM	599.987,68	0,00	599.987,68	0,00	599.987,68
	Banco : BANCO SANTANDER TOTTA S.A. Conta : 001800002407967400135 - Santander Totta	8.018.347,38	8.658,09	8.027.005,47	1.990.298,82	6.036.706,65
	Banco : BANCO SANTANDER TOTTA S.A. Conta : 001800033368373102057 - Santander Totta QREN	1.957,56	0,00	1.957,56	0,00	1.957,56
	Banco : BANCO ESPÍRITO SANTO, SA Conta : 000702300023086000650	115.059,04	0,00	115.059,04	109.505,72	5.553,32
	Banco : BANCO ESPÍRITO SANTO, SA Conta : 000702300031415001874 - E	69.860,85	0,00	69.860,85	0,00	69.860,85
	Banco : BCP Lesing SA Conta : 00330000000079915786 - MILLENNIUM	107.067,42	358,66	107.426,08	0,00	107.426,08
	Banco : BANCO BPI, SA Conta : 001000001547079010171 - ARCADEA	97.705,47	14.771,90	112.477,37	45.916,34	66.561,03
	Banco : BANCO BPI, SA Conta : 001000004325123000182 - FINICIA	18.132,78	0,00	18.132,78	16.022,99	2.109,79
Sub-Total :		10.786.286,76	408.848,01	11.195.134,77	2.323.326,86	8.871.807,91

RESUMO DIÁRIO DA TESOURARIA

Data	Nº Pág.
31/12/2014	2

Número	Ano
248	2014

CÂMARA MUNICIPAL DE AVEIRO

Movimentos de Tesouraria	Saldo do dia Anterior	Entrada do Dia	Soma	Saída do Dia	Saldo para o Dia Seguinte
APLICAÇÕES DE TESOURARIA					
Titulos Negociáveis	0,00	0,00	0,00	0,00	0,00
Outras	0,00	0,00	0,00	0,00	0,00
Sub-Total :	0,00	0,00	0,00	0,00	0,00
Total de Disponibilidades :	10.792.353,19	3.170.629,63	13.962.982,82	5.088.981,27	8.874.001,55
DOCUMENTOS					
Total de Movimentos de Tesouraria :	10.792.353,19	3.170.629,63	13.962.982,82	5.088.981,27	8.874.001,55
OPERAÇÕES ORÇAMENTAIS	10.215.639,86	434.852,26	10.650.492,12	2.343.208,71	8.307.283,41
OPERAÇÕES NÃO ORÇAMENTAIS	576.713,33	1.519,19	578.232,52	11.514,38	566.718,14

Decomposição do Saldo em Numerário Para o Dia Seguinte	Em Dinheiro	1.937,02
	Em Cheques e Vales Postais	256,62


O Coordenador



Conferi



O Presidente



SÍNTESE DAS RECONCILIAÇÕES BANCÁRIAS

ANEXO V

SÍNTESE DAS RECONCILIAÇÕES BANCÁRIAS				
Designação da entidade		CÂMARA MUNICIPAL DE AVEIRO		
Instituição bancária		Saldo em 31-12-2014 a)	Saldo contabilístico b)	Observações c)
Banco	N.º de conta			
C.G.D.	7927332	1.472.327,98	1.431.531,91	(1) 40.796,07
C.G.D.	132589930	6.367,57	6.367,57	
C.G.D.	128767930	8.254,87	8.560,82	(1) 305,95
C.C.D.	12814232	48.020,25	48.020,25	
C.G.D.	133375130	215.511,83	215.511,83	
C.G.D.	135077930	599.987,68	599.987,68	
C.G.D.	134688830	100.950,20	100.950,20	
C.G.D.	1965393269	170.702,37	170.702,37	
B.T.AÇ.	240796740	6.041.633,24	6.036.706,65	(1) 4.926,59
B.T.AÇ.	333683731	1.957,56	1.957,56	
MILLENNIUM	79915786	572.527,46	107.426,08	(1) 465.101,38
B.E.S.	230860006	5.553,32	5.553,32	
B.E.S.	314150018	0,00	69.860,85	(1) 69.860,85
B.P.I.	154707901	66.034,87	66.561,03	(1) 526,16
B.P.I.	4325123000	2.109,79	2.109,79	
Total			8.871.807,91	


O Dirigente responsável pela área Administrativa e/ou Financeira

Assinatura



O Membro do executivo responsável pela área/pelouro financeiro

Assinatura



Na coluna a) indicar o valor do saldo constante do extrato bancário à data de 31/12/n

Na coluna b) a importância constante

do Resumo Diário de Tesouraria.

Na Coluna c) indicar para cada conta, consoante a situação, um dos seguintes códigos:

(1) Reconciliação efetuada e justificadas as divergências

(2) Reconciliação efetuada e justificada a divergência de ...

(3) Reconciliação não efetuada

**RELAÇÃO DE PARTICIPAÇÕES EMOLUMENTARES E /OU
CUSTAS DE EXECUÇÕES FISCAIS**

ANEXO VI
RELAÇÃO DOS FUNCIONÁRIOS QUE NA GERÊNCIA RECEBERAM PARTICIPAÇÃO EMOLUMENTAR E/OU CUSTAS DE EXECUÇÕES FISCAIS

Designação da Entidade

CÂMARA MUNICIPAL DE AVEIRO


Gerência

1 de Janeiro a 31 de Dezembro 2014

Nome	Categoria	Diuturnidades na categoria em 31/10/89	Ramuneração base auferida (1)	Emolumentos (2)	Custas de execuções fiscais (3)	Subtotal (4)=(2)+(3)	Total (5)=(1)+(4)
Teima Vidal Pereira	Chefe de Divisão		28.792,08		2.015,38	2.015,38	30.807,46
Ana Maria Nunes dos Santos Gandaio	Coordenador Técnico		13.487,20		1.529,52	1.529,52	15.016,72
Nuno Alexandre Almeida	Assistente Técnico		9.627,86		1.487,23	1.487,23	11.115,09
Natália Maria de Jesus Marques Dias	Técnico Superior		11.858,91		1.527,98	1.527,98	13.386,89
Carlos Alberto Vieira Vidal	Técnico Superior		11.590,71		1.511,16	1.511,16	13.101,87

O Dirigente Responsável pela Área Administrativa e/ou Financeira,

Assinatura



O Membro do Executivo Responsável pela Área/Pelouro Financeiro,

Assinatura



**RELAÇÃO DOS TRABALHADORES EM
ACUMULAÇÃO DE FUNÇÕES**

ANEXO VII

RELAÇÃO DOS TRABALHADORES EM SITUAÇÃO DE ACUMULAÇÃO DE FUNÇÕES

Designação da Entidade

CÂMARA MUNICIPAL DE AVEIRO

Gerência

1 de Janeiro a 31 de Dezembro de 2014

Situação na entidade a que respeita a conta				Cargos acumulados Funções públicas e/ou privadas		
Nome	Cargo ou função	Data do provimento	Forma do provimento	Cargo ou função	Regime de acumulação	Data do despacho de
Adelino José Ferreira Lopes	Técnico Superior	24-12-2007	CTFP Tempo Indeterminado	Engenharia Civil	Privada	17-02-2014
Adrano Marinho Teixeira	Técnico Superior	24-12-2007	CTFP Tempo Indeterminado	Advocacia	Privada	17-02-2014
Alexandre Jorge D. Santos Maçarico	Assistente Técnico	11-04-2011	CTFP Tempo Indeterminado	Medições e Orçamentos	Privada	17-02-2014
Alexandre Manuel Alfaro Fernandes	Assistente Técnico	01-08-2007	CTFP Tempo Indeterminado	Técnico de massagens terapêuticas	Privada	17-02-2014
Ana Catarina Carvalho Pereira	Técnico Superior	07-12-2007	CTFP Tempo Indeterminado	Projetos Arquitetura	Privada	17-02-2014
Ana Maria Peixoto Silva Rocha	Assistente Técnico	31-12-2008	CTFP Tempo Indeterminado	Limpezas	Privada	17-02-2014
André Alexandre Sousa Cester Costa	Dirigente de 3º. Grau	14-03-2008	CTFP Tempo Indeterminado	Atividades relacionadas com TEDX	Privada	17-02-2014
Andreia Vale Lourenço	Técnico Superior	01-04-2011	CTFP Tempo Indeterminado	Secretária da Santa Casa da Misericórdia de Aveiro	Privada	17-02-2014
Antero Albuquerque Pereira	Agente Municipal Graduado Pr.	02-11-2005	CTFP Tempo Indeterminado	Seguros	Privada	17-02-2014
António Augusto Santos Dias Oliveira	Assistente Operacional	31-12-2008	CTFP Tempo Indeterminado	Restauração	Privada	17-02-2014
António José Gomes Costa	Assistente Técnico	01-04-2011	CTFP Tempo Indeterminado	Monitor de Judo	Privada	17-02-2014
António José Maia Ramos	Assistente Operacional	14-08-1992	CTFP Tempo Indeterminado	Agricultura Pecuária	Privada	17-02-2014
António Manuel de Pinho Parente	Fiscal Municipal Pr.	07-12-2007	CTFP Tempo Indeterminado	Desenho Técnico	Privada	17-02-2014
António Manuel Maia Matias	Assistente Técnico	08-01-2000	CTFP Tempo Indeterminado	Trabalhos Topografia	Privada	17-02-2014

ANEXO VII

RELAÇÃO DOS TRABALHADORES EM SITUAÇÃO DE ACUMULAÇÃO DE FUNÇÕES

Designação da Entidade

CÂMARA MUNICIPAL DE AVEIRO

Gerência

1 de Janeiro a 31 de Dezembro de 2014

Situação na entidade a que respeita a conta				Cargos acumulados Funções públicas e/ou privadas		
Nome	Cargo ou função	Data do provimento	Forma do provimento	Cargo ou função	Regime de acumulação	Data do despacho de
Artur Domingos Pires Salvador	Técnico Superior	31-12-2008	CTFP Tempo Indeterminado	Consultoria/Gestão	Privada	17-02-2014
Boaventura da Silva Martins	Assistente Operacional	19-01-2004	CTFP Tempo Indeterminado	Venda de flores	Privada	17-02-2014
Carla Alzira da Cruz Semedo	Técnico Superior	01-07-2011	CTFP Tempo Indeterminado	Membro do Conselho Fiscal	Privada	17-02-2014
Carla Sofia Dias dos Santos	Assistente Operacional	21-02-2002	CTFP Tempo Indeterminado	Hotelaria / Restauração	Privada	17-02-2014
Carlos Manuel Branco do Nascimento	Coordenador Técnico	29-02-2008	CTFP Tempo Indeterminado	Membro de Direcção Casa do povo de Esgueira	Privada	17-02-2014
Carlos Manuel Costa Ruas	Assistente Operacional	31-10-2007	CTFP Tempo Indeterminado	Mediador Seguros	Privada	17-02-2014
Carlos Norberto Antunes Moreira	Técnico Informática Adjunto	31-12-2008	CTFP Tempo Indeterminado	Juiz provas de vela	Privada	17-02-2014
Catarina Isabel Figueiredo Martins Almeida	Técnico Superior	31-12-2008	CTFP Tempo Indeterminado	Formação Profissional	Privada	17-02-2014
Cláudia Salomé Marques Costa	Técnico Superior	24-12-2007	CTFP Tempo Indeterminado	Monitora dança	Privada	17-02-2014
Cristina Maria Faisca A.S. Ferreira Neto Brandão	Técnico Superior	31-12-2008	CTFP Tempo Indeterminado	Formadora	Privada	17-02-2014
Domingos Manuel Barros de Macedo	Técnico Informática	19-08-2004	CTFP Tempo Indeterminado	Socorrista/Desenhador/Dirigente Desportivo	Privada	17-02-2014
Dulce Maria Oliveira Vieira Reis	Coordenador Técnico	18-07-2003	CTFP Tempo Indeterminado	Venda brindes publicitários	Privada	17-02-2014
Elisabete Pontes Lopes Resende	Assistente Técnico	07-12-2007	CTFP Tempo Indeterminado	Promotora de cosméticos	Privada	17-02-2014
Fernando Manuel da Fonseca Dias Vaia	Encarregado Operacional	01-07-1992	CTFP Tempo Indeterminado	Vendedor e prestação serviços	Privada	17-02-2014

ANEXO VII

RELAÇÃO DOS TRABALHADORES EM SITUAÇÃO DE ACUMULAÇÃO DE FUNÇÕES

Designação da Entidade

CÂMARA MUNICIPAL DE AVEIRO

Gerência

1 de Janeiro a 31 de Dezembro de 2014

Nome	Situação na entidade a que respeita a conta			Cargos acumulados		
	Cargo ou função	Data do provimento	Forma do provimento	Cargo ou função	Regime de acumulação	Data do despacho de
Fernando Manuel Lopes Costa	Encarregado Operacional	08-06-2005	CTFP Tempo Indeterminado	Jardinagem	Privada	17-02-2014
Fernando Miguel Ferreira de Jesus	Assistente Técnico	18-01-2008	CTFP Tempo Indeterminado	Desenhador	Privada	17-02-2014
Filipa Daniela Barros dos Santos	Técnico Superior	07-06-2010	CTFP Tempo Indeterminado	Arquitetura	Privada	17-02-2014
Floribela Soares Matos	Técnico Superior	31-12-2008	CTFP Tempo Indeterminado	Consultadoria / Formação	Privada	17-02-2014
Francisco Manuel Cruz Gonçalves da Costa	Técnico Superior	01-03-2013	CTFP Tempo Indeterminado	Avaliador Instituição bancária	Privada	17-02-2014
Francisco Manuel dos Santos Salgueiro	Técnico Informática	31-12-2009	CTFP Tempo Indeterminado	Desenho Técnico	Privada	17-02-2014
Goçalo Luís Fontoura Lé	Técnico Informática	31-12-2008	CTFP Tempo Indeterminado	Desenho Técnico	Privada	17-02-2014
Hermínio Santos Ribeiro	Assistente Operacional	01-02-2006	CTFP Tempo Indeterminado	Bombeiro Voluntário	Privada	17-02-2014
Humberto Oliveira e Silva	Assistente Operacional	13-06-1987	CTFP Tempo Indeterminado	Membro de Direcção	Privada	17-02-2014
Isabel Maria Reis Fernandes	Coordenador Técnico	10-03-2008	CTFP Tempo Indeterminado	Promotora de cosméticos	Privada	17-02-2014
Ivo André Silva Nascimento	Assistente Operacional	31-10-2007	CTFP Tempo Indeterminado	Representante Sociedade Portuguesa Autores	Privada	17-02-2014
João Bernardo Pontes Dias Nunes	Chefe de Divisão	01-03-2013	CTFP Tempo Indeterminado	Vogal Direcção Ass.Cultural/Sócio de uma empresa	Privada	17-02-2014
João Carlos Figueiredo Ravara	Assistente Operacional	28-06-2005	CTFP Tempo Indeterminado	Motorista de transportes públicos	Privada	24-02-2014
João Leitão Pais	Assistente Técnico	12-11-1999	CTFP Tempo Indeterminado	Topografia / Registos nas Conservatórias	Privada	17-02-2014

ANEXO VII

RELAÇÃO DOS TRABALHADORES EM SITUAÇÃO DE ACUMULAÇÃO DE FUNÇÕES

Designação da Entidade

CÂMARA MUNICIPAL DE AVEIRO

Gerência

1 de Janeiro a 31 de Dezembro de 2014

Situação na entidade a que respeita a conta				Cargos acumulados		
Nome	Cargo ou função	Data do provimento	Forma do provimento	Funcões públicas e/ou privadas		
				Cargo ou função	Regime de acumulação	Data do despacho de
João Manuel Estrela Madail	Assistente Operacional	01-10-2008	CTFP Tempo Indeterminado	Artes Gráficas	Privada	17-02-2014
João Paulo Henriques Tavares	Técnico Superior	24-12-2007	CTFP Tempo Indeterminado	Engenharia Civil	Privada	17-02-2014
Joaquim Jorge Correia da Cunha	Assistente Técnico	24-12-2007	CTFP Tempo Indeterminado	Vigilante	Privada	17-02-2014
Jorge Manuel Gonçalves Branco	Assistente Operacional	31-07-2004	CTFP Tempo Indeterminado	Canalizador	Privada	17-02-2014
José Augusto Dias da Silva	Assistente Operacional	22-03-2003	CTFP Tempo Indeterminado	Venda materiais construção civil	Privada	17-02-2014
José Carlos Marques Quintão	Técnico Superior	10-11-2001	CTFP Tempo Indeterminado	Perito do NRAU/Arquiteto	Privada	17-02-2014
José Maria Correia de Barros	Assistente Operacional	22-11-2001	CTFP Tempo Indeterminado	Agricultura	Privada	17-02-2014
José Marques de Oliveira Ribeiro	Assistente Operacional	11-07-1989	CTFP Tempo Indeterminado	Restauração	Privada	17-02-2014
Manuel António Almeida da Silva	Fiscal Municipal	20-12-1996	CTFP Tempo Indeterminado	Desenho Técnico	Privada	17-02-2014
Manuel Ferreira Marques	Assistente Operacional	06-11-2007	CTFP Tempo Indeterminado	Sócio Gerente Empresa	Privada	17-02-2014
Manuel Higinio Póvoa Morgado	Diretor de Departamento	01-01-2009	CTFP Tempo Indeterminado	Perito avaliador e engenharia civil	Privada	17-02-2014
Maria Arminda Duarte Soares	Técnico Superior	31-12-2008	CTFP Tempo Indeterminado	Sócio Empresa	Privada	17-02-2014
Maria da Luz Portugal Fontes P. Melo Grangeia	Técnico Superior	01-02-2013	CTFP Tempo Indeterminado	Vogal Conselho Administração	Privada	17-02-2014
Maria de Lurdes Carvalho Saraiva	Assistente Técnico	01-06-2001	CTFP Tempo Indeterminado	Confeção de compotas e biscoitos	Privada	06-05-2014

ANEXO VII

RELAÇÃO DOS TRABALHADORES EM SITUAÇÃO DE ACUMULAÇÃO DE FUNÇÕES

Designação da Entidade

CÂMARA MUNICIPAL DE AVEIRO

Gerência

1 de Janeiro a 31 de Dezembro de 2014

Situação na entidade a que respeita a conta				Cargos acumulados		
Nome	Cargo ou função	Data do provimento	Forma do provimento	Funcões públicas e/ou privadas		Data do despacho de
				Cargo ou função	Regime de acumulação	
Maria Gabriela Mota Marques	Técnico Superior	31-12-2007	CTFP Tempo Indeterminado	Produção intelectual/científica	Privada	17-02-2014
Maria Isabel Oliveira Lopes	Técnico Superior	24-12-2007	CTFP Tempo Indeterminado	Produção frutícola	Privada	17-02-2014
Maria João Abreu Tavares	Técnico Superior	27-09-2011	CTFP Tempo Indeterminado	Arquiteta Paisagista	Privada	17-02-2014
Maria José Ferreira Bichão	Técnico Superior	02-12-2011	CTFP Tempo Indeterminado	Promotora de cosméticos	Privada	17-02-2014
Mário Júlio Rocha Figueiredo	Assistente Técnico	18-01-2008	CTFP Tempo Indeterminado	Dirigente desportivo	Privada	17-02-2014
Miguel Pedro Noronha Araújo e Silva	Técnico Informática	31-12-2009	CTFP Tempo Indeterminado	Treinador de Basquete	Privada	17-03-2014
Mónica Sofia Costa Gonçalves	Técnico Superior	07-11-2011	CTFP Tempo Indeterminado	Design/Bijuteria autor	Privada	17-02-2014
Nuno Alexandre Almeida	Assistente Técnico	31-12-2008	CTFP Tempo Indeterminado	Membro de direção	Privada	17-02-2014
Patricia Sarrico Ferreira da Silva	Técnico Superior	31-12-2007	CTFP Tempo Indeterminado	Membro da Santa casa Misericórdia Aveiro	Privada	17-02-2014
Paulo Carlos Campos	Chefe de Divisão	31-12-2008	CTFP Tempo Indeterminado	Projetista/Microprodutor energia	Privada	17-02-2014
Paulo do Bem Rodrigues Marinheiro	Técnico Superior	27-09-2011	CTFP Tempo Indeterminado	Arquitetura	Privada	17-02-2014
Paulo Jorge Marques Almeida	Diretor de Departamento	01-08-2013	CTFP Tempo Indeterminado	Sócio Empresa	Privada	17-02-2014
Pedro Manuel Pinto Sucena Sousa	Assistente Técnico	14-12-2007	CTFP Tempo Indeterminado	Diretor e monitor de futebol infantil	Privada	17-02-2014
Pedro Miguel da Silva Antão	Assistente Técnico	14-12-2007	CTFP Tempo Indeterminado	Trabalhos Topografia	Privada	17-02-2014

ANEXO VII

RELAÇÃO DOS TRABALHADORES EM SITUAÇÃO DE ACUMULAÇÃO DE FUNÇÕES

Designação da Entidade

CÂMARA MUNICIPAL DE AVEIRO


Gerência

1 de Janeiro a 31 de Dezembro de 2014

Situação na entidade a que respeita a conta				Cargos acumulados		
Nome	Cargo ou função	Data do provimento	Forma do provimento	Funções públicas e/ou privadas		
				Cargo ou função	Regime de acumulação	Data do despacho de
Rui Jorge de Sousa Perdigão	Assistente Técnico	24-12-2007	CTFP Tempo Indeterminado	Restauração/Publicidade	Privada	17-02-2014
Rui Miguel da Silva Fonseca	Assistente Técnico	03-10-2011	CTFP Tempo Indeterminado	Monitor atividade física	Privada	17-02-2014
Sara Maria Moutela Calisto Freitas	Técnico Superior	07-12-2007	CTFP Tempo Indeterminado	Apicultura/Agricultura	Privada	17-02-2014
Sérgio Carlos Soares Santos	Agente Municipal	25-01-2006	CTFP Tempo Indeterminado	Recolha de cartão e plástico	Privada	17-02-2014
Sofia Isabel Vasconcelos Dias Pinho e Melo	Técnico Superior	14-12-2007	CTFP Tempo Indeterminado	Monitora atividade física	Privada	17-02-2014
Sónia Vieira Pires Pereira	Chefe de Divisão	24-03-2004	CTFP Tempo Indeterminado	Mediação Seguros	Privada	17-02-2014
Tânia Isabel da Silva Pais	Agente Municipal	24-12-2007	CTFP Tempo Indeterminado	Formadora/Palestrante	Privada	17-02-2014


O Dirigente Responsável pela Área Administrativa e/ou Financeira,

Assinatura



O Membro do Executivo Responsável pela Área/Pelouro Financeiro,

Assinatura



RELAÇÃO NOMINAL DOS RESPONSÁVEIS

ANEXO VIII

RELAÇÃO NOMINAL DOS RESPONSÁVEIS

Designação da Entidade

CÂMARA MUNICIPAL DE AVEIRO


Gerência

1 de Janeiro a 31 de Dezembro 2014

Nome	Situação na entidade	Remuneração líquida auferida	Período de responsabilidade	Morada
José Agostinho Ribau Esteves	Presidente	23.628,93	01/01 a 31/12	Rua de Ilhavo, nº. 37, Gafanha da Encarnação, 3830 Ilhavo
Jorge Manuel de Almeida Campino	Vereador (RP)	18.437,62	01/01 a 31/12	Rua da Pinheira, nº30, 3810-444 Arcadas
Carlo Regua Castro da Rocha Madureira	Vereador (RP)	19.117,90	01/01 a 31/12	Rua Dr. Edmundo Machado, nº. 44 A, 3800-170 Aveiro
Jorge Manuel Mengo Retora	Vereador (RP)	17.756,29	01/01 a 31/12	Rua Óscar Pinto, nº. 50, 4520-243 Santa Maria da Feira
Luis Miguel Capão Filipe	Vereador (RP)	17.768,56	01/01 a 31/12	Rua Manuel Firmino, nº. 9, 3800-213 Aveiro
Eduardo Elísio Silva Pereira Feio	Vereador	1.431,76	01/01 a 31/12	Rua D. José I, nº. 5, 3800 Aveiro
Paula Cristina Dias Urbano Antunes	Vereador	1.190,40	01/01 a 31/12	Rua Eng.º Von Hefe, nº. 17 - 2º. Dt.º, 3800 177 Aveiro
Rita Alexandra Verdade Encarnação	Vereador	934,92	01/01 a 17/09	Rua do Vico, 7B - 10.H, 3810-374 Aveim
António Manuel Soares Nogueira Lemos	Vereador	630,40	01/01 a 06/08	Rua César de Oliveira, nº. 16 - 8º. Esq.º, 1600-427 Lisboa
Élio Manuel Delgado da Maia	Vereador	228,96	01/10 a 31/12	Rua Cónego Melo, nº. 194 - 2º L, 3810-084 S. Bernardo
João Francisco Carvalho Sousa	Vereador	305,28	01/10 a 31/12	Praceta Dr. Amílcar Alves Moreira, 3800-028 Aveiro

O Dirigente Responsável pela Área Administrativa e Financeira,

Assinatura:



MAPA DE FUNDOS DE MANEIO

MAPA DE FUNDOS DE MANEIO

Designação da Entidade CÂMARA MUNICIPAL DE AVEIRO
Gerência 1 de Janeiro a 31 de Dezembro 2014

Titular do Fundo de Maneio	Valor
João Manuel Nunes Campos	2.086,06
Ana Margarida Rodrigues Cunha	2.583,86
Paulo Carlos campos	1.834,64
Ana Catarina Carvalho Pereira	1.323,02
Rita João Figueiredo Velha	424,82
Francisco Manuel C. Gonçalves Costa	2.751,96

O Dirigente responsável pela área Administrativa e/ou Financeira

Assinatura 

O Membro do executivo responsável pela área/Pelouro Financeiro

Assinatura 

MODIFICAÇÕES AO ORÇAMENTO

CÂMARA MUNICIPAL DE AVEIRO

RESUMO DAS MODIFICAÇÕES AO ORÇAMENTO DA RECEITA DE 2014

REVISÃO Nº 1 DE 02/05/2014

Cód. da Classif. Económica	Designação da Classificação	Previsão Inicial	Previsão Atual	Previsão Modificada		Previsão Corrigida
				Inscr./Reforço	Dimin./Anulação	
	OUTRAS RECEITAS	36.000,00	36.000,00	4.535.959,76		4.571.959,76
16	Saldo da gerência anterior	0,00	0,00	4.535.959,76		4.535.959,76
1601	Saldo orçamental	0,00	0,00	4.535.959,76		4.535.959,76
160101	Na posse do serviço	0,00	0,00	4.151.330,78		4.151.330,78
160103	Na posse do serviço-Consignado	0,00	0,00	384.628,98		384.628,98
	Totais das outras receitas:	0,00	0,00	4.535.959,76	0,00	4.535.959,76
	Totais da Revisão nº 1	0,00	0,00	4.535.959,76	0,00	4.535.959,76

REVISÃO Nº 2 DE 23/06/2014

Cód. da Classif. Económica	Designação da Classificação	Previsão Inicial	Previsão Atual	Previsão Modificada		Previsão Corrigida
				Inscr./Reforço	Dimin./Anulação	
	RECEITAS CORRENTES	39.276.015,00	39.276.015,00	2.858.000,00		42.134.015,00
05	Rendimentos da propriedade	3.265.000,00	3.265.000,00	18.000,00		3.283.000,00
0502	Juros-Sociedades financeiras	3.000,00	3.000,00	2.500,00		5.500,00
050201	Bancos e outras instituições financeiras	3.000,00	3.000,00	2.500,00		5.500,00
0510	Rendas	2.737.000,00	2.737.000,00	15.500,00		2.752.500,00
051005	Bens de domínio público	0,00	0,00	15.500,00		15.500,00
07	Venda de bens e serviços correntes	2.709.865,00	2.709.865,00	2.840.000,00		5.549.865,00
0701	Venda de bens	35.230,00	35.230,00	120.000,00		155.230,00
070111	Produtos acabados e intermédios	0,00	0,00	120.000,00		120.000,00
07011101	Água de Captações	0,00	0,00	120.000,00		120.000,00
0702	Serviços	1.821.620,00	1.821.620,00	2.720.000,00		4.541.620,00
070209	Serviços específicos das autarquias	1.635.400,00	1.635.400,00	2.720.000,00		4.355.400,00
07020902	Resíduos sólidos	595.000,00	595.000,00	2.720.000,00		3.315.000,00
	Totais das receitas correntes:	598.000,00	598.000,00	2.858.000,00	0,00	3.456.000,00
	RECEITAS DE CAPITAL	38.859.685,00	38.859.685,00	5.042.792,43		43.902.477,43
09	Venda de bens de investimento	26.911.710,00	26.911.710,00	5.042.792,43		31.954.502,43
0901	Terrenos	26.508.710,00	26.508.710,00	5.042.792,43		31.551.502,43
090106	Admin.Pública-Admin.Local-Continente	26.508.710,00	26.508.710,00	5.042.792,43		31.551.502,43
	Totais das receitas de capital:	26.508.710,00	26.508.710,00	5.042.792,43	0,00	31.551.502,43
	OUTRAS RECEITAS	36.000,00	4.571.959,76	283.468,12		4.855.427,88
16	Saldo da gerência anterior	0,00	4.535.959,76	82.757,57		4.618.717,33
1601	Saldo orçamental	0,00	4.535.959,76	82.757,57		4.618.717,33
160101	Na posse do serviço	0,00	4.151.330,78	82.757,57		4.234.088,35
17	Operações extra-orçamentais	0,00	0,00	200.710,55		200.710,55
1702	Outras operações de tesouraria	0,00	0,00	200.710,55		200.710,55
	Totais das outras receitas:	0,00	4.151.330,78	283.468,12	0,00	4.434.798,90
	Totais da Revisão nº 2	27.106.710,00	31.258.040,78	8.184.260,55	0,00	39.442.301,33

ALTERAÇÃO Nº 9 DE 03/11/2014

Cód. da Classif. Económica	Designação da Classificação	Previsão Inicial	Previsão Atual	Previsão Modificada		Previsão Corrigida
				Inscr./Reforço	Dimin./Anulação	
	RECEITAS DE CAPITAL	38.859.685,00	43.902.477,43	0,00	0,00	43.902.477,43
09	Venda de bens de investimento	26.911.710,00	31.954.502,43		-1.649.621,00	30.304.881,43
0901	Terrenos	26.508.710,00	31.551.502,43		-1.649.621,00	29.901.881,43
090106	Admin.Pública-Admin.Local-Continente	26.508.710,00	31.551.502,43		-1.649.621,00	29.901.881,43
12	Passivos financeiros	6.350.000,00	6.350.000,00	1.649.621,00		7.999.621,00
1206	Empréstimos a médio e longo prazos	6.350.000,00	6.350.000,00	1.649.621,00		7.999.621,00
120602	Sociedades financeiras	6.350.000,00	6.350.000,00		-6.350.000,00	0,00

CÂMARA MUNICIPAL DE AVEIRO

RESUMO DAS MODIFICAÇÕES AO ORÇAMENTO DA RECEITA DE 2014

ALTERAÇÃO Nº 9 DE 03/11/2014

Cód. da Classif. Económica	Designação da Classificação	Previsão Inicial	Previsão Atual	Previsão Modificada		Previsão Corrigida
				Inscr./Reforço	Dimin./Anulação	
120603	Administração Pública - Adm. central - Estado	0,00	0,00	7.999.621,00		7.999.621,00
	Totais das receitas de capital:	32.858.710,00	37.901.502,43	7.999.621,00	-7.999.621,00	37.901.502,43
	Totais da Alteração nº 9	32.858.710,00	37.901.502,43	7.999.621,00	-7.999.621,00	37.901.502,43
	Totais do resumo:	59.965.420,00	69.159.543,21	20.719.841,31	-7.999.621,00	81.879.763,52

CÂMARA MUNICIPAL DE AVEIRO

RESUMO DAS MODIFICAÇÕES AO ORÇAMENTO DA DESPESA DE 2014

ALTERAÇÃO Nº 1 DE 11/03/2014

Cód. da Classif. Org. Económica	Designação da Classificação	Dotação Inicial	Dotação Atual	Dotação Modificada		Dotação Corrigida
				Inscr./Reforço	Dimin./Anulação	
02	Câmara Municipal	78.131.580,00	78.131.580,00	0,00	0,00	78.131.580,00
0201	Apoio ao Executivo	9.045.325,00	9.045.325,00	0,00	0,00	9.045.325,00
0201	DESPESAS CORRENTES	4.101.960,00	4.101.960,00	0,00	0,00	4.101.960,00
020104	Transferências correntes	3.317.230,00	3.317.230,00		-249.155,00	3.068.075,00
02010405	Administração local	626.510,00	626.510,00		-249.155,00	377.355,00
0201040501	Contínente	626.510,00	626.510,00		-249.155,00	377.355,00
020104050104	Associações de municípios	295.335,00	295.335,00		-249.155,00	46.180,00
020106	Outras despesas correntes	294.895,00	294.895,00	249.155,00		544.050,00
02010602	Diversas	294.895,00	294.895,00	249.155,00		544.050,00
0201060203	Outras	294.895,00	294.895,00	249.155,00		544.050,00
020106020305	Outras	294.895,00	294.895,00	249.155,00		544.050,00
0207	Apoio à Gestão e Atendimento	1.451.200,00	1.451.200,00		-26.501,54	1.424.698,46
0207	DESPESAS CORRENTES	796.055,00	796.055,00		-15.780,00	780.275,00
020701	Despesas com o pessoal	15.780,00	15.780,00		-15.780,00	0,00
02070101	Remunerações certas e permanentes	15.780,00	15.780,00		-15.780,00	0,00
0207010101	Titulares órgãos soberania e memb. órgãos autárq.	15.780,00	15.780,00		-15.780,00	0,00
020701010101	Membros dos Órgãos Autárquicos	15.780,00	15.780,00		-15.780,00	0,00
	Totais das despesas correntes :	606.010,00	606.010,00	249.155,00	-264.935,00	590.230,00
0207	DESPESAS DE CAPITAL	655.145,00	655.145,00		-10.721,54	644.423,46
020707	Aquisição de bens de capital	649.935,00	649.935,00		-10.721,54	639.213,46
02070701	Investimentos	624.390,00	624.390,00		-10.721,54	613.668,46
0207070108	Software informático	427.745,00	427.745,00		-10.721,54	417.023,46
	Totais das despesas de capital :	427.745,00	427.745,00		-10.721,54	417.023,46
0209	Económico-Financeira	20.643.420,00	20.643.420,00	153.345,60		20.796.765,60
0209	DESPESAS CORRENTES	5.775.025,00	5.775.025,00	153.345,60		5.928.370,60
020902	Aquisição de bens e serviços	1.064.165,00	1.064.165,00	3.345,60		1.067.510,60
02090202	Aquisição de serviços	1.038.040,00	1.038.040,00	3.345,60		1.041.385,60
0209020214	Estudos, pareceres, projectos e consultadoria	66.640,00	66.640,00	3.345,60		69.985,60
020906	Outras despesas correntes	1.024.900,00	1.024.900,00	150.000,00		1.174.900,00
02090602	Diversas	1.024.900,00	1.024.900,00	150.000,00		1.174.900,00
0209060201	Impostos e taxas	836.750,00	836.750,00	150.000,00		986.750,00
0212	Ordenamento do Território, Ambiente e Mobilidade	4.281.555,00	4.281.555,00	1.250,00		4.282.805,00
0212	DESPESAS CORRENTES	4.264.555,00	4.264.555,00	1.250,00		4.265.805,00
021206	Outras despesas correntes	126.310,00	126.310,00	1.250,00		127.560,00
02120602	Diversas	126.310,00	126.310,00	1.250,00		127.560,00
0212060203	Outras	126.310,00	126.310,00	1.250,00		127.560,00
021206020305	Outras	126.310,00	126.310,00	1.250,00		127.560,00
0215	Estudos, Projetos e Obras	8.148.835,00	8.148.835,00		-9.278,46	8.139.556,54
0215	DESPESAS CORRENTES	869.515,00	869.515,00		-20.000,00	849.515,00
021502	Aquisição de bens e serviços	394.110,00	394.110,00		-20.000,00	374.110,00
02150202	Aquisição de serviços	393.785,00	393.785,00		-20.000,00	373.785,00
0215020214	Estudos, pareceres, projectos e consultadoria	116.925,00	116.925,00		-5.000,00	111.925,00
0215020220	Outros trabalhos especializados	74.605,00	74.605,00		-15.000,00	59.605,00
	Totais das despesas correntes :	1.221.230,00	1.221.230,00	154.505,60	-20.000,00	1.355.825,60
0215	DESPESAS DE CAPITAL	7.279.320,00	7.279.320,00	10.721,54		7.290.041,54
021507	Aquisição de bens de capital	7.279.320,00	7.279.320,00	10.721,54		7.290.041,54
02150701	Investimentos	7.269.610,00	7.269.610,00	10.721,54		7.280.331,54
0215070103	Edifícios	4.161.795,00	4.161.795,00	431,50		4.162.226,50
021507010305	Escolas	1.601.970,00	1.601.970,00		-4.090,00	1.597.880,00
021507010307	Outros	1.313.055,00	1.313.055,00	4.521,50		1.317.576,50
0215070104	Construções diversas	2.854.935,00	2.854.935,00	4.090,00		2.859.025,00
021507010405	Parques e jardins	188.361,00	188.361,00	4.090,00		192.451,00
0215070110	Equipamento básico	149.665,00	149.665,00	6.200,04		155.865,04
021507011002	Outro	149.665,00	149.665,00	6.200,04		155.865,04
	Totais das despesas de capital :	3.253.051,00	3.253.051,00	14.811,54	-4.090,00	3.263.772,54
0216	Infraestruturas e Equipamentos	7.812.690,00	7.812.690,00	5.000,00		7.817.690,00
0216	DESPESAS CORRENTES	3.160.085,00	3.160.085,00	5.000,00		3.165.085,00
021602	Aquisição de bens e serviços	2.601.380,00	2.601.380,00	5.000,00		2.606.380,00

CÂMARA MUNICIPAL DE AVEIRO

RESUMO DAS MODIFICAÇÕES AO ORÇAMENTO DA DESPESA DE 2014

ALTERAÇÃO Nº 1 DE 11/03/2014

Cód. da Classif. Org./Económica	Designação da Classificação	Dotação Inicial	Dotação Atual	Dotação Modificada		Dotação Corrigida
				Inscr./Reforço	Dimin./Anulação	
02160201	Aquisição de bens	712.905,00	712.905,00	5.000,00		717.905,00
0216020121	Outros bens	485.630,00	485.630,00	5.000,00		490.630,00
	Totais das despesas correntes :	485.630,00	485.630,00	5.000,00		490.630,00
0216	DESPESAS DE CAPITAL	4.652.605,00	4.652.605,00	0,00	0,00	4.652.605,00
021607	Aquisição de bens de capital	4.652.605,00	4.652.605,00	0,00	0,00	4.652.605,00
02160701	Investimentos	4.652.605,00	4.652.605,00	0,00	0,00	4.652.605,00
0216070110	Equipamento básico	47.900,00	47.900,00		-1.900,00	46.000,00
021607011002	Outro	47.900,00	47.900,00		-1.900,00	46.000,00
0216070111	Ferramentas e utensílios	1.105,00	1.105,00	1.900,00		3.005,00
	Totais das despesas de capital :	49.005,00	49.005,00	1.900,00	-1.900,00	49.005,00
0217	Espaços Verdes e Serviços Gerais	527.245,00	527.245,00	30.780,00		558.025,00
0217	DESPESAS CORRENTES	491.125,00	491.125,00	30.780,00		521.905,00
021702	Aquisição de bens e serviços	486.125,00	486.125,00	30.780,00		516.905,00
02170201	Aquisição de bens	432.105,00	432.105,00	15.000,00		447.105,00
0217020114	Outro material-Peças	50.570,00	50.570,00	5.000,00		55.570,00
0217020121	Outros bens	46.365,00	46.365,00	10.000,00		56.365,00
02170202	Aquisição de serviços	54.020,00	54.020,00	15.780,00		69.800,00
0217020218	Vigilância e segurança	11.840,00	11.840,00	15.780,00		27.620,00
0221	Educação, Juventude e Desporto	5.404.500,00	5.404.500,00		-154.595,60	5.249.904,40
0221	DESPESAS CORRENTES	4.092.245,00	4.092.245,00		-154.595,60	3.937.649,40
022102	Aquisição de bens e serviços	2.456.920,00	2.456.920,00		-154.595,60	2.302.324,40
02210201	Aquisição de bens	2.135.980,00	2.135.980,00		-154.595,60	1.981.384,40
0221020105	Alimentação-Refeições confeccionadas	2.124.010,00	2.124.010,00		-154.595,60	1.969.414,40
	Totais das despesas correntes :	2.232.785,00	2.232.785,00	30.780,00	-154.595,60	2.108.969,40
	Totais da Alteração Nº 1	8.275.456,00	8.275.456,00	456.242,14	-456.242,14	8.275.456,00

ALTERAÇÃO Nº 2 DE 26/03/2014

Cód. da Classif. Org./Económica	Designação da Classificação	Dotação Inicial	Dotação Atual	Dotação Modificada		Dotação Corrigida
				Inscr./Reforço	Dimin./Anulação	
02	Câmara Municipal	78.131.580,00	78.131.580,00	0,00	0,00	78.131.580,00
0205	Polícia Municipal e Proteção Civil e Florestal	474.520,00	474.520,00	85.000,00		559.520,00
0205	DESPESAS CORRENTES	458.670,00	458.670,00	85.000,00		543.670,00
020504	Transferências correntes	422.430,00	422.430,00	85.000,00		507.430,00
02050407	Instituições sem fins lucrativos	384.250,00	384.250,00	85.000,00		469.250,00
0205040701	Instituições sem fins lucrativos	384.250,00	384.250,00	85.000,00		469.250,00
	Totais das despesas correntes :	384.250,00	384.250,00	85.000,00		469.250,00
0207	Apoio à Gestão e Atendimento	1.451.200,00	1.424.698,46		-3.397,79	1.421.300,67
0207	DESPESAS DE CAPITAL	655.145,00	644.423,46		-3.397,79	641.025,67
020707	Aquisição de bens de capital	649.935,00	639.213,46		-3.397,79	635.815,67
02070701	Investimentos	624.390,00	613.668,46		-3.397,79	610.270,67
0207070108	Software Informático	427.745,00	417.023,46		-3.397,79	413.625,67
	Totais das despesas de capital :	427.745,00	417.023,46		-3.397,79	413.625,67
0209	Económico-Financeira	20.643.420,00	20.796.765,60		-63.785,00	20.732.980,60
0209	DESPESAS CORRENTES	5.775.025,00	5.928.370,60		-40.000,00	5.888.370,60
020906	Outras despesas correntes	1.024.900,00	1.174.900,00		-40.000,00	1.134.900,00
02090602	Diversas	1.024.900,00	1.174.900,00		-40.000,00	1.134.900,00
0209060203	Outras	188.150,00	188.150,00		-40.000,00	148.150,00
020906020301	Outras restituições	107.660,00	107.660,00		-40.000,00	67.660,00
	Totais das despesas correntes :	107.660,00	107.660,00		-40.000,00	67.660,00
0209	DESPESAS DE CAPITAL	14.868.395,00	14.868.395,00		-23.785,00	14.844.610,00
020907	Aquisição de bens de capital	2.420.775,00	2.420.775,00		-23.785,00	2.396.990,00
02090701	Investimentos	236.775,00	236.775,00		-23.785,00	212.990,00
0209070107	Equipamento de informática	70.695,00	70.695,00		-1.543,69	69.151,31
0209070109	Equipamento administrativo	7.000,00	7.000,00		-6.150,00	850,00
0209070110	Equipamento básico	140.375,00	140.375,00		-16.091,31	124.283,69

CÂMARA MUNICIPAL DE AVEIRO

RESUMO DAS MODIFICAÇÕES AO ORÇAMENTO DA DESPESA DE 2014

ALTERAÇÃO Nº 2 DE 26/03/2014

Cód. da Classif. Org./Económica	Designação da Classificação	Dotação Inicial	Dotação Atual	Dotação Modificada		Dotação Corrigida
				Inscr./Reforço	Dimin./Anulação	
020907011002	Outro	140.375,00	140.375,00		-16.091,31	124.283,69
	Totais das despesas de capital :	218.070,00	218.070,00		-23.785,00	194.285,00
0212	Ordenamento do Território, Ambiente e Mobilidade	4.281.555,00	4.282.805,00	56.300,00		4.339.105,00
0212	DESPESAS CORRENTES	4.264.555,00	4.265.805,00	56.300,00		4.322.105,00
021202	Aquisição de bens e serviços	4.097.405,00	4.097.405,00	56.300,00		4.153.705,00
02120202	Aquisição de serviços	4.097.405,00	4.097.405,00	56.300,00		4.153.705,00
0212020201	Encargos das instalações	1.670.180,00	1.670.180,00	50.000,00		1.720.180,00
0212020225	Outros serviços	2.015.095,00	2.015.095,00	6.300,00		2.021.395,00
021202022502	Consumos de Iluminação Pública	1.989.900,00	1.989.900,00	6.300,00		1.996.200,00
0214	Política de Solos e Gestão Imobiliária	5.243.840,00	5.243.840,00		-58.435,00	5.185.205,00
0214	DESPESAS CORRENTES	523.025,00	523.025,00		-58.435,00	464.590,00
021406	Outras despesas correntes	425.560,00	425.560,00		-58.435,00	367.125,00
02140602	Diversas	425.560,00	425.560,00		-58.435,00	367.125,00
0214060203	Outras	425.560,00	425.560,00		-58.435,00	367.125,00
021406020305	Outras	425.560,00	425.560,00		-58.435,00	367.125,00
	Totais das despesas correntes :	4.085.640,00	4.085.640,00	56.300,00	-58.435,00	4.083.505,00
0215	Estudos, Projetos e Obras	8.148.835,00	8.139.556,54	27.182,79		8.166.739,33
0215	DESPESAS DE CAPITAL	7.279.320,00	7.290.041,54	27.182,79		7.317.224,33
021507	Aquisição de bens de capital	7.279.320,00	7.290.041,54	27.182,79		7.317.224,33
02150701	Investimentos	4.269.610,00	4.280.331,54	27.182,79		4.307.514,33
0215070103	Edifícios	4.161.795,00	4.162.226,50		-397.602,19	3.764.624,31
021507010301	Instalações de serviços	578.380,00	578.380,00		-352.450,00	225.930,00
021507010302	Instalações desportivas e recreativas	372.600,00	372.600,00		-44.389,04	328.210,96
021507010305	Escolas	1.601.970,00	1.597.880,00		-763,15	1.597.116,85
0215070104	Construções diversas	2.854.935,00	2.859.025,00	424.784,98		3.283.809,98
021507010401	Viadutos, arruamentos e obras complementares	60.415,00	60.415,00	71.460,00		131.875,00
021507010404	Iluminação pública	27.810,00	27.810,00	27.560,00		55.370,00
021507010405	Parques e jardins	188.361,00	192.451,00	280.204,98		472.655,98
021507010413	Outros	2.477.044,00	2.477.044,00	45.560,00		2.522.604,00
	Totais das despesas de capital :	5.306.580,00	5.306.580,00	424.784,98	-397.602,19	5.333.762,79
0219	Assuntos Sociais	1.097.680,00	1.097.680,00	2.135,00		1.099.815,00
0219	DESPESAS CORRENTES	429.670,00	429.670,00	2.135,00		431.805,00
021906	Outras despesas correntes	4.905,00	4.905,00	2.135,00		7.040,00
02190602	Diversas	4.905,00	4.905,00	2.135,00		7.040,00
0219060203	Outras	4.905,00	4.905,00	2.135,00		7.040,00
021906020305	Outras	4.905,00	4.905,00	2.135,00		7.040,00
0221	Educação, Juventude e Desporto	5.404.500,00	5.249.904,40		-45.000,00	5.204.904,40
0221	DESPESAS CORRENTES	4.092.245,00	3.937.649,40		-45.000,00	3.892.649,40
022102	Aquisição de bens e serviços	2.456.920,00	2.302.324,40		-97.500,00	2.204.824,40
02210201	Aquisição de bens	2.135.980,00	1.981.384,40		-97.500,00	1.883.884,40
0221020105	Alimentação-Refeições confeccionadas	2.124.010,00	1.969.414,40		-97.500,00	1.871.914,40
022104	Transferências correntes	818.295,00	818.295,00	52.500,00		870.795,00
02210401	Sociedades e quase sociedades não financeiras	1.650,00	1.650,00	52.500,00		54.150,00
0221040102	Privadas	1.650,00	1.650,00	52.500,00		54.150,00
	Totais das despesas correntes :	2.130.565,00	1.975.969,40	54.635,00	-97.500,00	1.933.104,40
	Totais da Alteração nº 2	12.660.510,00	12.495.192,86	620.719,98	-620.719,98	12.495.192,86

ALTERAÇÃO Nº 3 DE 07/04/2014

Cód. da Classif. Org./Económica	Designação da Classificação	Dotação Inicial	Dotação Atual	Dotação Modificada		Dotação Corrigida
				Inscr./Reforço	Dimin./Anulação	
02	Câmara Municipal	78.131.580,00	78.131.580,00	0,00	0,00	78.131.580,00
0201	Apoio ao Executivo	9.045.325,00	9.045.325,00	27.000,00		9.072.325,00
0201	DESPESAS CORRENTES	4.101.960,00	4.101.960,00	27.000,00		4.128.960,00
020102	Aquisição de bens e serviços	440.370,00	440.370,00	27.000,00		467.370,00
02010202	Aquisição de serviços	390.770,00	390.770,00	27.000,00		417.770,00
0201020201	Encargos das instalações	41.685,00	41.685,00	27.000,00		68.685,00

CÂMARA MUNICIPAL DE AVEIRO

RESUMO DAS MODIFICAÇÕES AO ORÇAMENTO DA DESPESA DE 2014

ALTERAÇÃO Nº 3 DE 07/04/2014

Cód. da Classif. Org. Económica	Designação da Classificação	Dotação Inicial	Dotação Atual	Dotação Modificada		Dotação Corrigida
				Inscr./Reforço	Dimin./Anulação	
0209	Económico-Financeira	20.643.420,00	20.732.980,60		-57.000,00	20.675.980,60
0209	DESPESAS CORRENTES	5.775.025,00	5.888.370,60		-57.000,00	5.831.370,60
020903	Juros e outros encargos	3.650.930,00	3.650.930,00		-57.000,00	3.593.930,00
02090305	Outros juros	2.355.615,00	2.355.615,00		-57.000,00	2.298.615,00
0209030502	Outros	2.355.615,00	2.355.615,00		-57.000,00	2.298.615,00
0212	Ordenamento do Território, Ambiente e Mobilidade	4.281.555,00	4.339.105,00	30.000,00		4.369.105,00
0212	DESPESAS CORRENTES	4.264.555,00	4.322.105,00	30.000,00		4.352.105,00
021202	Aquisição de bens e serviços	4.097.405,00	4.153.705,00	30.000,00		4.183.705,00
02120202	Aquisição de serviços	4.097.405,00	4.153.705,00	30.000,00		4.183.705,00
0212020201	Encargos das instalações	1.670.180,00	1.720.180,00	30.000,00		1.750.180,00
	Totais das despesas correntes :	4.067.480,00	4.117.480,00	57.000,00	-57.000,00	4.117.480,00
0215	Estudos, Projetos e Obras	8.148.835,00	8.166.739,33	309.746,00		8.476.485,33
0215	DESPESAS DE CAPITAL	7.279.320,00	7.317.224,33	309.746,00		7.626.970,33
021507	Aquisição de bens de capital	7.279.320,00	7.317.224,33	309.746,00		7.626.970,33
02150701	Investimentos	7.269.610,00	7.307.514,33	309.746,00		7.617.260,33
0215070103	Edifícios	4.161.795,00	3.764.624,31	303.746,00		4.068.370,31
021507010305	Escolas	1.601.970,00	1.597.116,85	303.746,00		1.900.862,85
0215070104	Construções diversas	2.854.935,00	3.283.809,98	6.000,00		3.289.809,98
021507010405	Parques e jardins	188.361,00	472.655,98	6.000,00		478.655,98
0216	Infraestruturas e Equipamentos	7.812.690,00	7.817.690,00		-309.746,00	7.507.944,00
0216	DESPESAS DE CAPITAL	4.652.605,00	4.652.605,00		-309.746,00	4.342.859,00
021607	Aquisição de bens de capital	4.652.605,00	4.652.605,00		-309.746,00	4.342.859,00
02160701	Investimentos	4.652.605,00	4.652.605,00		-309.746,00	4.342.859,00
0216070104	Construções diversas	4.168.895,00	4.168.895,00		-309.746,00	3.859.149,00
021607010413	Outros	1.550.900,00	1.550.900,00		-309.746,00	1.241.154,00
	Totais das despesas de capital :	3.341.231,00	3.620.672,83	309.746,00	-309.746,00	3.620.672,83
	Totais da Alteração nº 3	7.408.711,00	7.738.152,83	366.746,00	-366.746,00	7.738.152,83

REVISÃO Nº 1 DE 02/05/2014

Cód. da Classif. Org. Económica	Designação da Classificação	Dotação Inicial	Dotação Atual	Dotação Modificada		Dotação Corrigida
				Inscr./Reforço	Dimin./Anulação	
02	Câmara Municipal	78.131.580,00	78.131.580,00	4.151.330,78		82.282.910,78
0201	Apoio ao Executivo	9.045.325,00	9.072.325,00	415.221,00		9.487.546,00
0201	DESPESAS CORRENTES	4.101.960,00	4.128.960,00	1,00		4.128.961,00
020102	Aquisição de bens e serviços	440.370,00	467.370,00	1,00		467.371,00
02010202	Aquisição de serviços	390.770,00	417.770,00	1,00		417.771,00
0201020225	Outros serviços	12.730,00	12.730,00	1,00		12.731,00
020102022504	Recolha, Tratamento e Transporte de Efluentes	0,00	0,00	1,00		1,00
	Totais das despesas correntes :	0,00	0,00	1,00		1,00
0201	DESPESAS DE CAPITAL	4.943.365,00	4.943.365,00	415.220,00		5.358.585,00
020108	Transferências de capital	2.432.510,00	2.432.510,00	415.220,00		2.847.730,00
02010805	Administração local	2.348.355,00	2.348.355,00	415.220,00		2.763.575,00
0201080501	Continente	2.348.355,00	2.348.355,00	415.220,00		2.763.575,00
020108050102	Freguesias	1.112.035,00	1.112.035,00	415.220,00		1.527.255,00
	Totais das despesas de capital :	1.112.035,00	1.112.035,00	415.220,00		1.527.255,00
0209	Económico-Financeira	20.643.420,00	20.675.980,60	2.057.299,78		22.733.280,38
0209	DESPESAS CORRENTES	5.775.025,00	5.831.370,60	2.047.299,78		7.878.670,38
020906	Outras despesas correntes	1.024.900,00	1.134.900,00	2.047.299,78		3.182.199,78
02090602	Diversas	1.024.900,00	1.134.900,00	2.047.299,78		3.182.199,78
0209060203	Outras	188.150,00	148.150,00	2.047.299,78		2.195.449,78
020906020305	Outras	24.650,00	24.650,00	2.047.299,78		2.071.949,78
	Totais das despesas correntes :	24.650,00	24.650,00	2.047.299,78		2.071.949,78
0209	DESPESAS DE CAPITAL	14.868.395,00	14.844.610,00	10.000,00		14.854.610,00
020907	Aquisição de bens de capital	2.420.775,00	2.386.990,00	10.000,00		2.406.990,00
02090701	Investimentos	236.775,00	212.990,00	10.000,00		222.990,00
0209070106	Material de transporte	0,00	0,00	10.000,00		10.000,00

CÂMARA MUNICIPAL DE AVEIRO

RESUMO DAS MODIFICAÇÕES AO ORÇAMENTO DA DESPESA DE 2014

REVISÃO Nº 1 DE 02/05/2014

Cód. da Classif. Org. Económica	Designação da Classificação	Dotação Inicial	Dotação Atual	Dotação Modificada		Dotação Corrigida
				Inscr./Reforço	Dimin./Anulação	
020907010602	Outro	0,00	0,00	10.000,00		10.000,00
0214	Política de Solos e Gestão Imobiliária	5.243.640,00	5.185.205,00	1.420.095,00		6.605.300,00
0214	DESPESAS DE CAPITAL	4.720.615,00	4.720.615,00	1.420.095,00		6.140.710,00
021407	Aquisição de bens de capital	4.720.615,00	4.720.615,00	1.420.095,00		6.140.710,00
02140701	Investimentos	4.720.615,00	4.720.615,00	1.420.095,00		6.140.710,00
0214070101	Terrenos	4.552.600,00	4.552.600,00	1.420.095,00		5.972.695,00
0215	Estudos, Projetos e Obras	8.148.835,00	8.476.485,33	18.165,00		8.494.650,33
0215	DESPESAS DE CAPITAL	7.279.320,00	7.626.970,33	18.165,00		7.645.135,33
021507	Aquisição de bens de capital	7.279.320,00	7.626.970,33	18.165,00		7.645.135,33
02150701	Investimentos	7.269.610,00	7.617.260,33	18.165,00		7.635.425,33
0215070103	Edifícios	4.161.795,00	4.068.370,31	18.165,00		4.086.535,31
021507010305	Escolas	1.601.970,00	1.900.862,85	18.165,00		1.919.027,85
0219	Assuntos Sociais	1.097.680,00	1.099.815,00	32.585,00		1.132.400,00
0219	DESPESAS DE CAPITAL	668.010,00	668.010,00	32.585,00		700.595,00
021908	Transferências de capital	668.010,00	668.010,00	32.585,00		700.595,00
02190807	Instituições sem fins lucrativos	668.010,00	668.010,00	32.585,00		700.595,00
0219080701	Instituições sem fins lucrativos	668.010,00	668.010,00	32.585,00		700.595,00
0221	Educação, Juventude e Desporto	5.404.500,00	5.204.904,40	207.965,00		5.412.869,40
0221	DESPESAS DE CAPITAL	1.312.255,00	1.312.255,00	207.965,00		1.520.220,00
022108	Transferências de capital	1.272.555,00	1.272.555,00	207.965,00		1.480.520,00
02210807	Instituições sem fins lucrativos	1.258.270,00	1.258.270,00	207.965,00		1.466.235,00
0221080701	Instituições sem fins lucrativos	1.258.270,00	1.258.270,00	207.965,00		1.466.235,00
	Totais das despesas de capital	8.080.850,00	8.379.742,85	1.688.810,00		10.068.552,85
	Totais da Revisão nº 1	9.217.535,00	9.516.427,85	4.151.330,78		13.667.758,63

ALTERAÇÃO Nº 4 DE 30/05/2014

Cód. da Classif. Org. Económica	Designação da Classificação	Dotação Inicial	Dotação Atual	Dotação Modificada		Dotação Corrigida
				Inscr./Reforço	Dimin./Anulação	
02	Câmara Municipal	78.131.580,00	82.282.910,78	0,00	0,00	82.282.910,78
0201	Apoio ao Executivo	9.045.325,00	9.487.546,00	145.013,99		9.632.559,99
0201	DESPESAS CORRENTES	4.101.960,00	4.128.961,00	101.270,00		4.230.231,00
020104	Transferências correntes	3.317.230,00	3.068.075,00	44.070,00		3.112.145,00
02010405	Administração local	626.510,00	377.355,00	26.070,00		403.425,00
0201040501	Continente	626.510,00	377.355,00	26.070,00		403.425,00
020104050102	Freguesias	331.175,00	331.175,00	21.150,00		352.325,00
020104050104	Associações de municípios	295.335,00	46.180,00	4.920,00		51.100,00
02010407	Instituições sem fins lucrativos	14.750,00	14.750,00	18.000,00		32.750,00
0201040701	Instituições sem fins lucrativos	14.750,00	14.750,00	18.000,00		32.750,00
020106	Outras despesas correntes	294.895,00	544.050,00	57.200,00		601.250,00
02010602	Diversas	294.895,00	544.050,00	57.200,00		601.250,00
0201060203	Outras	294.895,00	544.050,00	57.200,00		601.250,00
020106020305	Outras	294.895,00	544.050,00	57.200,00		601.250,00
	Totais das despesas correntes	930.155,00	930.155,00	101.270,00		1.037.425,00
0201	DESPESAS DE CAPITAL	4.943.365,00	5.358.585,00	43.743,99		5.402.328,99
020108	Transferências de capital	2.432.510,00	2.847.730,00	43.743,99		2.891.473,99
02010805	Administração local	2.348.355,00	2.763.575,00	31.250,00		2.794.825,00
0201080501	Continente	2.348.355,00	2.763.575,00	31.250,00		2.794.825,00
020108050102	Freguesias	1.112.035,00	1.527.255,00	31.250,00		1.558.505,00
02010807	Instituições sem fins lucrativos	84.155,00	84.155,00	12.493,99		96.648,99
0201080701	Instituições sem fins lucrativos	84.155,00	84.155,00	12.493,99		96.648,99
	Totais das despesas de capital	1.196.190,00	1.611.410,00	43.743,99		1.655.153,99
0208	Recursos Humanos e Apoio aos Órgãos Autárquicos	12.475.605,00	12.475.605,00	0,00	0,00	12.475.605,00
0208	DESPESAS CORRENTES	12.468.445,00	12.468.445,00	0,00	0,00	12.468.445,00
020801	Despesas com o pessoal	12.309.295,00	12.309.295,00	0,00	0,00	12.309.295,00
02080101	Remunerações certas e permanentes	8.670.000,00	8.670.000,00	0,00	0,00	8.670.000,00
0208010108	Pessoal aguardando aposentação	12.000,00	12.000,00	15.000,00		27.000,00
0208010113	Subsídio de refeição	632.000,00	632.000,00		-15.000,00	617.000,00

CÂMARA MUNICIPAL DE AVEIRO

RESUMO DAS MODIFICAÇÕES AO ORÇAMENTO DA DESPESA DE 2014

ALTERAÇÃO Nº 4 DE 30/05/2014

Cód. da Classif. Org./Económica	Designação da Classificação	Dotação Inicial	Dotação Atual	Dotação Modificada		Dotação Corrigida
				Inscr./Reforço	Dimin./Anulação	
020801011304	Pessoal em qualquer outra situação	47.000,00	47.000,00		-15.000,00	32.000,00
0209	Económico-Financeira	20.643.420,00	22.733.280,38		-108.525,42	22.624.754,96
0209	DESPESAS CORRENTES	5.775.025,00	7.878.670,38		-108.525,42	7.770.144,96
020902	Aquisição de bens e serviços	1.064.165,00	1.067.510,60	25.083,00		1.092.593,60
02090201	Aquisição de bens	26.125,00	26.125,00	6.033,00		32.158,00
0209020108	Material de escritório	25.660,00	25.660,00	6.033,00		31.693,00
02090202	Aquisição de serviços	1.038.040,00	1.041.385,60	19.050,00		1.060.435,60
0209020209	Comunicações	50,00	50,00	100,00		150,00
0209020220	Outros trabalhos especializados	100.220,00	100.220,00	4.050,00		104.270,00
0209020225	Outros serviços	53.155,00	53.155,00	14.900,00		68.055,00
020902022599	Outros Serviços	45.310,00	45.310,00	14.900,00		60.210,00
020906	Outras despesas correntes	1.024.900,00	3.182.199,78		-133.608,42	3.048.591,36
02090602	Diversas	1.024.900,00	3.182.199,78		-133.608,42	3.048.591,36
0209060203	Outras	188.150,00	2.195.449,78		-133.608,42	2.061.841,36
020906020305	Outras	24.850,00	2.071.949,78		-133.608,42	1.938.341,36
0212	Ordenamento do Território, Ambiente e Mobilidade	4.281.555,00	4.369.105,00		-37.705,25	4.331.399,75
0212	DESPESAS CORRENTES	4.264.555,00	4.352.105,00		-22.705,25	4.329.399,75
021202	Aquisição de bens e serviços	4.097.405,00	4.183.705,00		-22.705,25	4.160.999,75
02120202	Aquisição de serviços	4.097.405,00	4.183.705,00		-22.705,25	4.160.999,75
0212020213	Deslocações e estadas	14.100,00	14.100,00		-4.565,59	9.534,41
0212020214	Estudos, pareceres, projectos e consultadoria	232.915,00	232.915,00		-21.646,16	211.268,84
0212020216	Seminários, exposições e similares	16.745,00	16.745,00	506,50		17.251,50
0212020217	Publicidade	6.000,00	6.000,00		-1.000,00	5.000,00
0212020220	Outros trabalhos especializados	116.025,00	116.025,00		-1.000,00	115.025,00
0212020225	Outros serviços	2.015.095,00	2.021.395,00	5.000,00		2.026.395,00
021202022501	Recolha e Tratamento de Resíduos S. Urbanos	500,00	500,00	5.000,00		5.500,00
	Totais das despesas correntes :	641.175,00	2.688.474,78	45.589,50	-176.820,17	2.557.244,11
0212	DESPESAS DE CAPITAL	17.000,00	17.000,00		-15.000,00	2.000,00
021207	Aquisição de bens de capital	17.000,00	17.000,00		-15.000,00	2.000,00
02120701	Investimentos	17.000,00	17.000,00		-15.000,00	2.000,00
0212070110	Equipamento básico	17.000,00	17.000,00		-15.000,00	2.000,00
021207011002	Outro	17.000,00	17.000,00		-15.000,00	2.000,00
	Totais das despesas de capital :	17.000,00	17.000,00		-15.000,00	2.000,00
0214	Política de Solos e Gestão Imobiliária	5.243.640,00	6.605.300,00	4.200,00		6.609.500,00
0214	DESPESAS CORRENTES	523.025,00	464.590,00	4.200,00		468.790,00
021402	Aquisição de bens e serviços	97.465,00	97.465,00	4.200,00		101.665,00
02140202	Aquisição de serviços	97.465,00	97.465,00	4.200,00		101.665,00
0214020201	Encargos das instalações	23.575,00	23.575,00	4.200,00		27.775,00
	Totais das despesas correntes :	23.575,00	23.575,00	4.200,00		27.775,00
0215	Estudos, Projetos e Obras	8.148.835,00	8.494.850,33		-124.411,52	8.370.238,81
0215	DESPESAS DE CAPITAL	7.279.320,00	7.645.135,33		-124.411,52	7.520.723,81
021507	Aquisição de bens de capital	7.279.320,00	7.645.135,33		-124.411,52	7.520.723,81
02150701	Investimentos	7.269.610,00	7.635.425,33		-124.411,52	7.511.013,81
0215070102	Habitaaões	62.655,00	62.655,00		-6.601,84	56.053,16
021507010201	Construção	20.655,00	20.655,00		-6.601,84	14.053,16
0215070103	Edifícios	4.161.795,00	4.086.535,31		-111.047,25	3.975.488,06
021507010305	Escolas	1.601.970,00	1.919.027,85	33.670,00		1.952.697,85
021507010307	Outros	1.313.055,00	1.317.576,50		-144.717,25	1.172.859,25
0215070104	Construções diversas	2.854.935,00	3.289.809,98		-6.762,43	3.283.047,55
021507010401	Viadutos, arruamentos e obras complementares	60.415,00	131.875,00	2.438,00		134.313,00
021507010413	Outros	2.477.044,00	2.522.604,00		-9.200,43	2.513.403,57
0216	Infraestruturas e Equipamentos	7.812.690,00	7.507.944,00	98.473,47		7.606.417,47
0216	DESPESAS DE CAPITAL	4.652.605,00	4.342.859,00	98.473,47		4.441.332,47
021607	Aquisição de bens de capital	4.652.605,00	4.342.859,00	98.473,47		4.441.332,47
02160701	Investimentos	4.652.605,00	4.342.859,00	98.473,47		4.441.332,47
0216070104	Construções diversas	4.168.885,00	3.859.139,00	98.473,47		3.957.612,47
021607010401	Viadutos, arruamentos e obras complementares	2.465.730,00	2.465.730,00	113.898,90		2.579.628,90

CÂMARA MUNICIPAL DE AVEIRO

RESUMO DAS MODIFICAÇÕES AO ORÇAMENTO DA DESPESA DE 2014

ALTERAÇÃO Nº 4 DE 30/05/2014

Cód. da Classif. Org./Económica	Designação da Classificação	Dotação Inicial	Dotação Atual	Dotação Modificada		Dotação Corrigida
				Inscr./Reforço	Dimin./Anulação	
021607010413	Outros	1.550.900,00	1.241.154,00		-15.425,43	1.225.728,57
	Totais das despesas de capital :	9.489.769,00	9.618.622,35	150.006,90	-175.944,95	9.592.684,30
0217	Espaços Verdes e Serviços Gerais	527.245,00	558.025,00	5.053,00		563.078,00
0217	DESPESAS CORRENTES	491.125,00	521.905,00	4.340,00		526.245,00
021702	Aquisição de bens e serviços	486.125,00	516.905,00	4.340,00		521.245,00
02170202	Aquisição de serviços	54.020,00	69.800,00	4.340,00		74.140,00
0217020225	Outros serviços	31.925,00	31.925,00	4.340,00		36.265,00
021702022599	Outros Serviços	31.925,00	31.925,00	4.340,00		36.265,00
	Totais das despesas correntes :	31.925,00	31.925,00	4.340,00		36.265,00
0217	DESPESAS DE CAPITAL	36.120,00	36.120,00	713,00		36.833,00
021707	Aquisição de bens de capital	36.120,00	36.120,00	713,00		36.833,00
02170701	Investimentos	36.120,00	36.120,00	713,00		36.833,00
0217070111	Ferramentas e utensílios	1.740,00	1.740,00	713,00		2.453,00
	Totais das despesas de capital :	1.740,00	1.740,00	713,00		2.453,00
0219	Assuntos Sociais	1.097.680,00	1.132.400,00	9.340,00		1.141.740,00
0219	DESPESAS CORRENTES	429.670,00	431.805,00	9.340,00		441.145,00
021902	Aquisição de bens e serviços	37.365,00	37.365,00	200,00		37.565,00
02190201	Aquisição de bens	2.500,00	2.500,00	200,00		2.700,00
0219020121	Outros bens	1.300,00	1.300,00	200,00		1.500,00
021904	Transferências correntes	352.400,00	352.400,00	9.140,00		361.540,00
02190407	Instituições sem fins lucrativos	342.400,00	342.400,00	9.140,00		351.540,00
0219040701	Instituições sem fins lucrativos	342.400,00	342.400,00	9.140,00		351.540,00
0220	Museus, Bibliotecas, Promoção Cultural e Turismo	1.311.785,00	1.311.785,00		-1.394,94	1.310.390,06
0220	DESPESAS CORRENTES	933.315,00	933.315,00	2.124,00		935.439,00
022002	Aquisição de bens e serviços	724.095,00	724.095,00	2.124,00		726.219,00
02200202	Aquisição de serviços	674.480,00	674.480,00	2.124,00		676.604,00
0220020220	Outros trabalhos especializados	159.478,00	159.478,00	1.010,00		160.488,00
0220020225	Outros serviços	196.585,00	196.585,00	1.114,00		197.699,00
022002022599	Outros Serviços	136.055,00	136.055,00	1.114,00		137.169,00
	Totais das despesas correntes :	639.233,00	639.233,00	11.464,00		650.697,00
0220	DESPESAS DE CAPITAL	378.470,00	378.470,00		-3.518,94	374.951,06
022007	Aquisição de bens de capital	378.470,00	378.470,00		-3.518,94	374.951,06
02200701	Investimentos	378.470,00	378.470,00		-3.518,94	374.951,06
0220070108	Software informático	8.920,00	8.920,00		-1.500,00	7.420,00
0220070110	Equipamento básico	302.070,00	302.070,00		-2.018,94	300.051,06
022007011002	Outro	302.070,00	302.070,00		-2.018,94	300.051,06
	Totais das despesas de capital :	310.990,00	310.990,00		-3.518,94	307.471,06
0221	Educação, Juventude e Desporto	5.404.500,00	5.412.869,40	9.956,67		5.422.826,07
0221	DESPESAS CORRENTES	4.092.245,00	3.892.649,40	9.956,67		3.902.606,07
022102	Aquisição de bens e serviços	2.456.920,00	2.204.824,40	7.400,00		2.212.224,40
02210202	Aquisição de serviços	320.940,00	320.940,00	7.400,00		328.340,00
0221020210	Transportes	210.190,00	210.190,00	7.400,00		217.590,00
022104	Transferências correntes	818.295,00	870.795,00	2.556,67		873.351,67
02210400	Administração central	501.740,00	501.740,00	750,00		502.490,00
0221040305	Serviços e fundos autónomos	531.740,00	531.740,00	750,00		532.490,00
02210407	Instituições sem fins lucrativos	171.860,00	171.860,00	1.806,67		173.666,67
0221040701	Instituições sem fins lucrativos	171.860,00	171.860,00	1.806,67		173.666,67
	Totais das despesas correntes :	913.790,00	913.790,00	9.956,67		923.746,67
	Totais da Alteração nº 4	14.201.542,00	16.792.915,13	371.284,06	-371.284,06	16.792.915,13

ALTERAÇÃO Nº 5 DE 20/06/2014

Cód. da Classif. Org./Económica	Designação da Classificação	Dotação Inicial	Dotação Atual	Dotação Modificada		Dotação Corrigida
				Inscr./Reforço	Dimin./Anulação	
02	Câmara Municipal	78.131.580,00	82.282.910,78	0,00	0,00	82.282.910,78
0209	Económico-Financeira	20.643.420,00	22.624.754,96		-10.000,00	22.614.754,96
0209	DESPESAS CORRENTES	5.775.025,00	7.770.144,96		-10.000,00	7.760.144,96

CÂMARA MUNICIPAL DE AVEIRO

RESUMO DAS MODIFICAÇÕES AO ORÇAMENTO DA DESPESA DE 2014

ALTERAÇÃO Nº 5 DE 20/06/2014

Cód. da Classif. Org. Económica	Designação da Classificação	Dotação Inicial	Dotação Atual	Dotação Modificada		Dotação Corrigida
				Inscr./Reforço	Dimin./Anulação	
020906	Outras despesas correntes	1.024.900,00	3.048.591,36		-10.000,00	3.038.591,36
02090602	Diversas	1.024.900,00	3.048.591,36		-10.000,00	3.038.591,36
0209060203	Outras	188.150,00	2.061.841,36		-10.000,00	2.051.841,36
020906020305	Outras	24.650,00	1.938.341,36		-10.000,00	1.928.341,36
0210	Jurídica	155.370,00	155.370,00	10.000,00		165.370,00
0210	DESPESAS CORRENTES	155.370,00	155.370,00	10.000,00		165.370,00
021002	Aquisição de bens e serviços	90.565,00	90.565,00	10.000,00		100.565,00
02100202	Aquisição de serviços	90.165,00	90.165,00	10.000,00		100.165,00
0210020214	Estudos, pareceres, projectos e consultadoria	66.845,00	66.845,00	10.000,00		76.845,00
	Totais das despesas correntes :	91.495,00	2.005.186,36	10.000,00	-10.000,00	2.005.186,36
0215	Estudos, Projetos e Obras	8.148.835,00	8.370.238,81	29.793,89		8.400.032,70
0215	DESPESAS DE CAPITAL	7.279.320,00	7.520.723,81	29.793,89		7.550.517,70
021507	Aquisição de bens de capital	7.279.320,00	7.520.723,81	29.793,89		7.550.517,70
02150701	Investimentos	7.269.610,00	7.511.013,81	29.793,89		7.540.807,70
0215070103	Edifícios	4.161.795,00	3.975.488,06	29.793,89		4.005.281,95
021507010301	Instalações de serviços	578.380,00	225.930,00	25.000,00		250.930,00
021507010305	Escolas	1.601.970,00	1.952.697,85	4.793,89		1.957.491,74
0216	Infraestruturas e Equipamentos	7.812.690,00	7.606.417,47		-29.793,89	7.576.623,58
0216	DESPESAS DE CAPITAL	4.652.605,00	4.441.332,47		-29.793,89	4.411.538,58
021607	Aquisição de bens de capital	4.652.605,00	4.441.332,47		-29.793,89	4.411.538,58
02160701	Investimentos	4.652.605,00	4.441.332,47		-29.793,89	4.411.538,58
0216070104	Construções diversas	4.168.885,00	3.957.612,47		-29.793,89	3.927.818,58
021607010413	Outros	1.550.900,00	1.225.728,57		-29.793,89	1.195.934,68
	Totais das despesas de capital :	3.731.250,00	3.404.356,42	29.793,89	-29.793,89	3.404.356,42
	Totais da Alteração nº 5	3.822.745,00	5.409.542,78	39.793,89	-39.793,89	5.409.542,78

REVISÃO Nº 2 DE 23/06/2014

Cód. da Classif. Org. Económica	Designação da Classificação	Dotação Inicial	Dotação Atual	Dotação Modificada		Dotação Corrigida
				Inscr./Reforço	Dimin./Anulação	
02	Câmara Municipal	78.131.580,00	82.282.910,78	7.983.550,00		90.266.460,78
0201	Apoio ao Executivo	9.045.325,00	9.632.559,99	1.963.600,00		11.596.159,99
0201	DESPESAS CORRENTES	4.101.960,00	4.230.231,00	1.963.600,00		6.193.831,00
020102	Aquisição de bens e serviços	440.370,00	467.371,00	1.963.600,00		2.430.971,00
02010201	Aquisição de bens	49.600,00	49.600,00	740.000,00		789.600,00
0201020116	Mercadorias para Venda	0,00	0,00	740.000,00		740.000,00
02010202	Aquisição de serviços	390.770,00	417.771,00	1.223.600,00		1.641.371,00
0201020225	Outros serviços	12.730,00	12.731,00	1.223.600,00		1.236.331,00
020102022504	Recolha, Tratamento e Transporte de Efluentes	0,00	1,00	1.223.600,00		1.223.601,00
0208	Recursos Humanos e Apoio aos Órgãos Autárquicos	12.475.605,00	12.475.605,00	790.150,00		13.265.755,00
0208	DESPESAS CORRENTES	12.468.445,00	12.468.445,00	790.150,00		13.258.595,00
020801	Despesas com o pessoal	12.309.295,00	12.309.295,00	790.150,00		13.099.445,00
02080103	Segurança social	3.407.695,00	3.407.695,00	790.150,00		4.197.845,00
0208010301	Encargos com a saúde	1.194.130,00	1.194.130,00	790.150,00		1.984.280,00
020801030101	ADSE - Assistência Doença Servidores Civis Estado	1.111.630,00	1.111.630,00	32.000,00		1.143.630,00
020801030102	ACASA - Assoc. Cultura Assist. aos Servent. Adm.	82.500,00	82.500,00	758.150,00		840.650,00
0209	Económico-Financeira	20.643.420,00	22.614.754,96	586.800,00		23.201.554,96
0209	DESPESAS CORRENTES	5.775.025,00	7.760.144,96	586.800,00		8.346.944,96
020902	Aquisição de bens e serviços	1.064.165,00	1.092.593,60	800,00		1.093.393,60
02090202	Aquisição de serviços	1.039.040,00	1.080.435,60	800,00		1.081.235,60
0209020201	Encargos das instalações	5.500,00	5.500,00	800,00		6.300,00
020903	Juros e outros encargos	3.650.930,00	3.593.930,00	606.000,00		4.199.930,00
02090305	Outros juros	2.355.615,00	2.298.615,00	606.000,00		2.904.615,00
0209030502	Outros	2.355.615,00	2.298.615,00	606.000,00		2.904.615,00
020906	Outras despesas correntes	1.024.900,00	3.038.591,36		-20.000,00	3.018.591,36
02090602	Diversas	1.024.900,00	3.038.591,36		-20.000,00	3.018.591,36
0209060203	Outras	188.150,00	2.051.841,36		-20.000,00	2.031.841,36
020906020305	Outras	24.650,00	1.928.341,36		-20.000,00	1.908.341,36

CÂMARA MUNICIPAL DE AVEIRO

RESUMO DAS MODIFICAÇÕES AO ORÇAMENTO DA DESPESA DE 2014

REVISÃO Nº 2 DE 23/06/2014

Cód. da Classif. Org. Económica	Designação da Classificação	Dotação Inicial	Dotação Atual	Dotação Modificada		Dotação Corrigida
				Inscr./Reforço	Dimin./Anulação	
0212	Ordenamento do Território, Ambiente e Mobilidade	4.281.555,00	4.331.399,75	4.623.000,00		8.954.399,75
0212	DESPESAS CORRENTES	4.264.555,00	4.329.399,75	4.623.000,00		8.952.399,75
021202	Aquisição de bens e serviços	4.097.405,00	4.160.999,75	4.623.000,00		8.783.999,75
02120202	Aquisição de serviços	4.097.405,00	4.160.999,75	4.623.000,00		8.783.999,75
0212020225	Outros serviços	2.015.085,00	2.026.395,00	4.623.000,00		6.649.395,00
0212022501	Recolha e Tratamento de Resíduos S. Urbanos	500,00	5.500,00	4.623.000,00		4.628.500,00
0220	Museus, Bibliotecas, Promoção Cultural e Turismo	1.311.785,00	1.310.390,06	20.000,00		1.330.390,06
0220	DESPESAS CORRENTES	933.315,00	935.439,00	20.000,00		955.439,00
022004	Transferências correntes	194.895,00	194.895,00	20.000,00		214.895,00
02200408	Famílias	0,00	0,00	20.000,00		20.000,00
0220040802	Outras	0,00	0,00	20.000,00		20.000,00
Totais das despesas correntes :		3.580.395,00	5.432.087,36	8.003.550,00	-20.000,00	13.415.637,36
Totais da Revisão nº 2		3.580.395,00	5.432.087,36	8.003.550,00	-20.000,00	13.415.637,36

ALTERAÇÃO Nº 6 DE 24/07/2014

Cód. da Classif. Org. Económica	Designação da Classificação	Dotação Inicial	Dotação Atual	Dotação Modificada		Dotação Corrigida
				Inscr./Reforço	Dimin./Anulação	
02	Câmara Municipal	78.131.580,00	90.266.460,78	0,00	0,00	90.266.460,78
0207	Apoio à Gestão e Atendimento	1.451.200,00	1.421.300,67	2.750,00		1.424.050,67
0207	DESPESAS DE CAPITAL	655.145,00	641.025,67	2.750,00		643.775,67
020707	Aquisição de bens de capital	649.935,00	635.815,67	2.750,00		638.565,67
02070701	Investimentos	624.390,00	610.270,67	2.750,00		613.020,67
0207070107	Equipamento de informática	106.780,00	106.780,00	2.750,00		109.530,00
Totais das despesas de capital :		106.780,00	106.780,00	2.750,00		109.530,00
0208	Recursos Humanos e Apoio aos Órgãos Autárquicos	12.475.605,00	13.265.755,00	0,00	0,00	13.265.755,00
0208	DESPESAS CORRENTES	12.468.445,00	13.258.595,00	0,00	0,00	13.258.595,00
020801	Despesas com o pessoal	12.309.295,00	13.099.445,00	0,00	0,00	13.099.445,00
02080104	Remunerações certas e permanentes	8.670.000,00	8.670.000,00		-12.550,18	8.657.449,82
0208010104	Pessoal quadros-Regime contrato individ. trabalho	6.352.000,00	6.352.000,00		-12.550,18	6.339.449,82
020801010401	Pessoal em funções	6.352.000,00	6.352.000,00		-12.550,18	6.339.449,82
02080102	Abonos variáveis ou eventuais	231.600,00	231.600,00	12.550,18		244.150,18
0208010211	Subsídio de turno	50.000,00	50.000,00	12.550,18		62.550,18
02080103	Segurança social	3.407.695,00	4.197.845,00	0,00	0,00	4.197.845,00
0208010306	Acidentes em serviço e doenças profissionais	15.000,00	15.000,00		-4.000,00	11.000,00
0208010308	Outras pensões	12.000,00	12.000,00	4.000,00		16.000,00
0216	Infraestruturas e Equipamentos	7.812.690,00	7.576.623,58	0,00	0,00	7.576.623,58
0216	DESPESAS CORRENTES	3.160.085,00	3.165.085,00	0,00	0,00	3.165.085,00
021602	Aquisição de bens e serviços	2.601.390,00	2.606.390,00	0,00	0,00	2.606.390,00
02160201	Aquisição de bens	712.905,00	717.905,00	8.000,00		725.905,00
0216020112	Material de transporte-Peças	40.490,00	40.490,00	8.000,00		48.490,00
02160202	Aquisição de serviços	1.888.475,00	1.888.475,00		-8.000,00	1.880.475,00
0216020203	Conservação de bens	130.650,00	130.650,00		-8.000,00	122.650,00
Totais das despesas correntes :		6.600.140,00	6.600.140,00	24.550,18	-24.550,18	6.600.140,00
0220	Museus, Bibliotecas, Promoção Cultural e Turismo	1.311.785,00	1.330.390,06		-11.015,00	1.319.375,06
0220	DESPESAS DE CAPITAL	378.470,00	374.951,06		-11.015,00	363.936,06
022007	Aquisição de bens de capital	378.470,00	374.951,06		-11.015,00	363.936,06
02200701	Investimentos	378.470,00	374.951,06		-11.015,00	363.936,06
0220070110	Equipamento básico	302.070,00	300.051,06		-11.015,00	289.036,06
022007011002	Outro	302.070,00	300.051,06		-11.015,00	289.036,06
0221	Educação, Juventude e Desporto	5.404.500,00	5.422.826,07	8.265,00		5.431.091,07
0221	DESPESAS DE CAPITAL	1.312.255,00	1.520.220,00	8.265,00		1.528.485,00
022107	Aquisição de bens de capital	39.700,00	39.700,00	8.265,00		47.965,00
02210701	Investimentos	39.700,00	39.700,00	8.265,00		47.965,00
0221070110	Equipamento básico	34.700,00	34.700,00	8.265,00		42.965,00

CÂMARA MUNICIPAL DE AVEIRO

RESUMO DAS MODIFICAÇÕES AO ORÇAMENTO DA DESPESA DE 2014

ALTERAÇÃO Nº 6 DE 24/07/2014

Cód. da Classif. Org. Económica	Designação da Classificação	Dotação Inicial	Dotação Atual	Dotação Modificada		Dotação Corrigida
				Inscr./Reforço	Dimin./Anulação	
022107011002	Outro	34.700,00	34.700,00	8.265,00		42.965,00
	Totais das despesas de capital	336.770,00	334.751,06	8.265,00	-11.015,00	332.001,06
	Totais da Alteração nº 6	7.043.690,00	7.041.671,06	35.565,18	-35.565,18	7.041.671,06

ALTERAÇÃO Nº 7 DE 14/08/2014

Cód. da Classif. Org. Económica	Designação da Classificação	Dotação Inicial	Dotação Atual	Dotação Modificada		Dotação Corrigida
				Inscr./Reforço	Dimin./Anulação	
02	Câmara Municipal	78.131.580,00	90.286.460,78	0,00	0,00	90.286.460,78
0201	Apoio ao Executivo	9.045.325,00	11.596.159,99	310.750,00		11.906.909,99
0201	DESPESAS CORRENTES	4.101.960,00	6.193.831,00	310.750,00		6.504.581,00
020104	Transferências correntes	3.317.230,00	3.112.145,00	310.750,00		3.422.895,00
02010401	Sociedades e quase sociedades não financeiras	2.675.970,00	2.675.970,00	300.750,00		2.976.720,00
0201040101	Públicas	2.675.970,00	2.675.970,00	300.750,00		2.976.720,00
020104010101	Empresas Públicas Municipais e Intermunicipais	2.675.970,00	2.675.970,00	300.750,00		2.976.720,00
02010405	Administração local	626.510,00	403.425,00	10.000,00		413.425,00
0201040501	Continente	626.510,00	403.425,00	10.000,00		413.425,00
020104050102	Freguesias	331.175,00	352.325,00	10.000,00		362.325,00
0208	Recursos Humanos e Apoio aos Órgãos Autárquicos	12.475.605,00	13.265.755,00	430.000,00		13.695.755,00
0208	DESPESAS CORRENTES	12.468.445,00	13.258.595,00	430.000,00		13.688.595,00
020801	Despesas com o pessoal	12.309.295,00	13.099.445,00	430.000,00		13.529.445,00
02080101	Remunerações certas e permanentes	8.670.000,00	8.657.449,82	395.000,00		9.052.449,82
0208010101	Titulares órgãos soberania e memb. órgãos autárq.	289.000,00	289.000,00		-22.000,00	267.000,00
020801010101	Membros dos Órgãos Autárquicos	161.000,00	161.000,00	8.000,00		169.000,00
020801010102	Membros do Gabinete de Apoio	128.000,00	128.000,00		30.000,00	98.000,00
0208010104	Pessoal quadros-Regime contrato individ. trabalho	6.352.000,00	6.339.449,82	309.000,00		6.648.449,82
020801010401	Pessoal em funções	6.352.000,00	6.339.449,82	309.000,00		6.648.449,82
0208010106	Pessoal contratado a termo	41.000,00	41.000,00	2.000,00		43.000,00
020801010601	Pessoal em funções	41.000,00	41.000,00	2.000,00		43.000,00
0208010108	Pessoal aguardando aposentação	12.000,00	27.000,00	10.000,00		37.000,00
0208010109	Pessoal em qualquer outra situação	53.000,00	53.000,00		-20.000,00	33.000,00
0208010113	Subsidio de refeição	632.000,00	617.000,00	4.000,00		621.000,00
020801011302	Pessoal dos Quadros - Regime do Cont. Ind. Trab.	568.000,00	568.000,00	19.000,00		587.000,00
02080101130201	Pessoal em funções	568.000,00	568.000,00	19.000,00		587.000,00
020801011304	Pessoal em qualquer outra situação	47.000,00	32.000,00		-15.000,00	17.000,00
0208010114	Subsidio de férias e de Natal	1.134.000,00	1.134.000,00	93.000,00		1.227.000,00
020801011401	Membros dos órgãos autárquicos	50.000,00	50.000,00	2.000,00		52.000,00
02080101140101	Membros dos órgãos autárquicos	28.000,00	28.000,00	2.000,00		30.000,00
020801011402	Pessoal dos Quadros - Regime do Cont. Ind. Trab.	1.076.000,00	1.076.000,00	91.000,00		1.167.000,00
02080101140201	Pessoal em funções	1.076.000,00	1.076.000,00	91.000,00		1.167.000,00
0208010115	Remunerações por doença e maternidade/paternidade	80.000,00	80.000,00	19.000,00		99.000,00
02080102	Abonos variáveis ou eventuais	231.800,00	244.150,18	2.000,00		246.150,18
0208010204	Ajudas de custo	40.000,00	40.000,00		-10.000,00	30.000,00
0208010211	Subsidio de turno	50.000,00	62.550,18	22.000,00		84.550,18
0208010212	Indemnizações por cessação de funções	13.000,00	13.000,00		-10.000,00	3.000,00
020801021201	Indemnizações por caducidade de contrato a termo	13.000,00	13.000,00		-10.000,00	3.000,00
02080103	Segurança social	3.407.695,00	4.197.845,00	33.000,00		4.230.845,00
0208010305	Contribuições para a segurança social	1.982.200,00	1.982.200,00	53.000,00		2.015.200,00
020801030502	Segurança social do pessoal em regime Contrato TFP	1.902.000,00	1.902.000,00	53.000,00		1.955.000,00
02080103050201	Caixa Geral de Aposentações	1.706.000,00	1.706.000,00	53.000,00		1.759.000,00
0208010306	Acidentes em serviço e doenças profissionais	15.000,00	11.000,00	30.000,00		41.000,00
0208010309	Seguros	119.365,00	119.365,00		-50.000,00	69.365,00
020801030901	Seguros de acidentes no trabalho e doenças profiss	119.365,00	119.365,00		-50.000,00	69.365,00
0209	Económico-Financeira	20.643.420,00	23.201.554,96		-300.750,00	22.900.804,96
0209	DESPESAS CORRENTES	5.775.025,00	8.346.944,96		-300.750,00	8.046.194,96
020906	Outras despesas correntes	1.024.900,00	3.018.591,36		-300.750,00	2.717.841,36
02090602	Diversas	1.024.900,00	3.018.591,36		-300.750,00	2.717.841,36
0209060203	Outras	188.150,00	2.031.841,36		-300.750,00	1.731.091,36

CÂMARA MUNICIPAL DE AVEIRO

RESUMO DAS MODIFICAÇÕES AO ORÇAMENTO DA DESPESA DE 2014

ALTERAÇÃO Nº 7 DE 14/08/2014

Cód. da Classif. Org. Económica	Designação da Classificação	Dotação Inicial	Dotação Atual	Dotação Modificada		Dotação Corrigida
				Inscr./Reforço	Dimin./Anulação	
020906020305	Outras	24.650,00	1.908.341,36		-300.750,00	1.607.591,36
	Totais das despesas correntes :	13.521.160,00	15.422.001,36	875.750,00	-435.750,00	15.862.001,36
0215	Estudos, Projetos e Obras	8.148.835,00	8.400.032,70	33.000,00		8.433.032,70
0215	DESPESAS DE CAPITAL	7.279.320,00	7.550.517,70	33.000,00		7.583.517,70
021507	Aquisição de bens de capital	7.279.320,00	7.550.517,70	33.000,00		7.583.517,70
02150701	Investimentos	7.269.610,00	7.540.807,70	33.000,00		7.573.807,70
0215070103	Edifícios	4.161.795,00	4.005.281,95	22.000,00		4.027.281,95
021507010307	Outros	1.313.055,00	1.172.859,25	22.000,00		1.194.859,25
0215070104	Construções diversas	2.854.935,00	3.283.047,55	11.000,00		3.294.047,55
021507010410	Infraestrut. para distribuição energia eléctrica	101.305,00	101.305,00	11.000,00		112.305,00
0216	Infraestruturas e Equipamentos	7.812.690,00	7.576.623,58		-33.000,00	7.543.623,58
0216	DESPESAS DE CAPITAL	4.652.605,00	4.411.538,58		-33.000,00	4.378.538,58
021607	Aquisição de bens de capital	4.652.605,00	4.411.538,58		-33.000,00	4.378.538,58
02160701	Investimentos	4.652.605,00	4.411.538,58		-33.000,00	4.378.538,58
0216070104	Construções diversas	4.168.885,00	3.927.818,58		-33.000,00	3.894.818,58
021607010413	Outros	1.550.900,00	1.195.934,68		-33.000,00	1.162.934,68
	Totais das despesas de capital :	2.965.260,00	2.470.098,93	33.000,00	-33.000,00	2.470.098,93
0219	Assuntos Sociais	1.097.680,00	1.141.740,00		-35.000,00	1.106.740,00
0219	DESPESAS CORRENTES	429.670,00	441.145,00		-35.000,00	406.145,00
021905	Subsídios	35.000,00	35.000,00		-35.000,00	0,00
02190501	Sociedades e quase-sociedades não financeiras	35.000,00	35.000,00		-35.000,00	0,00
0219050101	Públicas	35.000,00	35.000,00		-35.000,00	0,00
021905010101	Empresas públicas municipais e intermunicipais	35.000,00	35.000,00		-35.000,00	0,00
0220	Museus, Bibliotecas, Promoção Cultural e Turismo	1.311.785,00	1.319.375,06	0,00	0,00	1.319.375,06
0220	DESPESAS CORRENTES	933.315,00	955.439,00	0,00	0,00	955.439,00
022002	Aquisição de bens e serviços	724.095,00	726.219,00	0,00	0,00	726.219,00
02200202	Aquisição de serviços	674.480,00	676.604,00	0,00	0,00	676.604,00
0220020220	Outros trabalhos especializados	159.478,00	160.488,00		-3.500,00	156.988,00
0220020225	Outros serviços	196.595,00	197.699,00	3.500,00		201.199,00
022002022503	Animação Sócio Cultural, Recreativa e Desportiva	60.530,00	60.530,00	3.500,00		64.030,00
0221	Educação, Juventude e Desporto	5.404.500,00	5.431.091,07		-405.000,00	5.026.091,07
0221	DESPESAS CORRENTES	4.092.245,00	3.902.606,07		-405.000,00	3.497.606,07
022105	Subsídios	814.500,00	814.500,00		-405.000,00	409.500,00
02210501	Sociedades e quase-sociedades não financeiras	814.500,00	814.500,00		-405.000,00	409.500,00
0221050101	Públicas	814.500,00	814.500,00		-405.000,00	409.500,00
022105010101	Empresas públicas municipais e intermunicipais	814.500,00	814.500,00		-405.000,00	409.500,00
	Totais das despesas correntes :	1.069.508,00	1.070.518,00	3.500,00	-443.500,00	630.518,00
	Totais da Alteração nº 7	17.555.928,00	18.962.618,29	912.250,00	-912.250,00	18.962.618,29

ALTERAÇÃO Nº 8 DE 09/09/2014

Cód. da Classif. Org. Económica	Designação da Classificação	Dotação Inicial	Dotação Atual	Dotação Modificada		Dotação Corrigida
				Inscr./Reforço	Dimin./Anulação	
02	Câmara Municipal	78.131.580,00	80.266.460,78	0,00	0,00	80.266.460,78
0208	Recursos Humanos e Apoio aos Órgãos Autárquicos	12.475.605,00	13.695.755,00	2.000,00		13.697.755,00
0208	DESPESAS CORRENTES	12.468.445,00	13.688.595,00	2.000,00		13.690.595,00
020801	Despesas com o pessoal	12.309.295,00	13.529.445,00	2.000,00		13.531.445,00
02080103	Segurança social	3.407.695,00	4.230.845,00	2.000,00		4.232.845,00
0208010309	Seguros	119.365,00	69.365,00	2.000,00		71.365,00
020801030901	Seguros de acidentes no trabalho e doenças profiss	119.365,00	69.365,00	2.000,00		71.365,00
0209	Económico-Financeira	20.643.420,00	22.900.804,96		-6.000,00	22.894.804,96
0209	DESPESAS CORRENTES	5.775.025,00	8.046.194,96		-6.000,00	8.040.194,96
020902	Aquisição de bens e serviços	1.064.185,00	1.093.393,60	0,00	0,00	1.093.393,60
02090202	Aquisição de serviços	1.038.040,00	1.061.235,60	0,00	0,00	1.061.235,60
0209020213	Deslocações e estadas	39.495,00	39.495,00		-6.550,72	32.944,28
0209020214	Estudos, pareceres, projectos e consultadoria	66.640,00	69.985,60		-594,28	69.391,32
0209020216	Seminários, exposições e similares	32.450,00	32.450,00	345,00		32.795,00
0209020220	Outros trabalhos especializados	100.220,00	104.270,00	6.800,00		111.070,00

CÂMARA MUNICIPAL DE AVEIRO

RESUMO DAS MODIFICAÇÕES AO ORÇAMENTO DA DESPESA DE 2014

ALTERAÇÃO Nº 8 DE 09/09/2014

Cód. da Classif. Org. Económica	Designação da Classificação	Dotação Inicial	Dotação Atual	Dotação Modificada		Dotação Corrigida
				Inscr./Reforço	Dimin./Anulação	
020903	Juros e outros encargos	3.650.930,00	4.199.930,00		-42.500,00	4.157.430,00
02090305	Outros juros	2.355.615,00	2.904.615,00		-42.500,00	2.862.115,00
0209030502	Outros	2.355.615,00	2.904.615,00		-42.500,00	2.862.115,00
020906	Outras despesas correntes	1.024.900,00	2.717.841,36	36.500,00		2.754.341,36
02090602	Diversas	1.024.900,00	2.717.841,36	36.500,00		2.754.341,36
0209060203	Outras	188.150,00	1.731.091,36	36.500,00		1.767.591,36
020906020302	IVA pago	50.285,00	50.285,00	35.000,00		85.285,00
020906020304	Serviços bancários	5.555,00	5.555,00	1.500,00		7.055,00
0212	Ordenamento do Território, Ambiente e Mobilidade	4.281.555,00	8.954.399,75	20.000,00		8.974.399,75
0212	DESPESAS CORRENTES	4.264.555,00	8.952.399,75	20.000,00		8.972.399,75
021202	Aquisição de bens e serviços	4.097.405,00	8.783.999,75	20.000,00		8.803.999,75
02120202	Aquisição de serviços	4.097.405,00	8.783.999,75	20.000,00		8.803.999,75
0212020225	Outros serviços	2.015.095,00	6.649.395,00	20.000,00		6.669.395,00
021202022502	Consumos de Iluminação Pública	1.989.900,00	1.996.200,00	20.000,00		2.016.200,00
	Totais das despesas correntes :	4.759.525,00	5.272.220,60	65.645,00	-49.645,00	5.288.220,60
0215	Estudos, Projetos e Obras	8.148.835,00	8.433.032,70	43.426,22		8.476.458,92
0215	DESPESAS DE CAPITAL	7.279.320,00	7.583.517,70	43.426,22		7.626.943,92
021507	Aquisição de bens de capital	7.279.320,00	7.583.517,70	43.426,22		7.626.943,92
02150701	Investimentos	7.269.610,00	7.573.807,70	43.426,22		7.617.233,92
0215070103	Edifícios	4.161.795,00	4.027.281,95	43.400,00		4.070.681,95
021507010303	Mercados e instalações de fiscalização sanitária	295.790,00	295.790,00	43.400,00		339.190,00
0215070104	Construções diversas	2.854.935,00	3.284.047,55	26,22		3.284.073,77
021507010405	Parques e jardins	188.361,00	478.655,98	26,22		478.682,20
	Totais das despesas de capital :	484.151,00	774.445,98	43.426,22		817.872,20
0216	Infraestruturas e Equipamentos	7.812.690,00	7.543.623,58		-63.426,22	7.480.197,36
0216	DESPESAS CORRENTES	3.160.095,00	3.165.095,00		-20.000,00	3.145.095,00
021602	Aquisição de bens e serviços	2.601.380,00	2.606.380,00		-20.000,00	2.586.380,00
02160202	Aquisição de serviços	1.888.475,00	1.880.475,00		-20.000,00	1.860.475,00
0216020220	Outros trabalhos especializados	92.340,00	92.340,00		-20.000,00	72.340,00
	Totais das despesas correntes :	92.340,00	92.340,00		-20.000,00	72.340,00
0216	DESPESAS DE CAPITAL	4.652.605,00	4.378.538,58		-43.426,22	4.335.112,36
021607	Aquisição de bens de capital	4.652.605,00	4.378.538,58		-43.426,22	4.335.112,36
02160701	Investimentos	4.652.605,00	4.378.538,58		-43.426,22	4.335.112,36
0216070104	Construções diversas	4.168.885,00	3.894.818,58		-43.426,22	3.851.392,36
021607010413	Outros	1.550.900,00	1.162.934,68		-43.426,22	1.119.508,46
	Totais das despesas de capital :	1.550.900,00	1.162.934,68		-43.426,22	1.119.508,46
0221	Educação, Juventude e Desporto	5.404.500,00	5.026.091,07	4.000,00		5.030.091,07
0221	DESPESAS CORRENTES	4.092.245,00	3.497.606,07	4.000,00		3.501.606,07
022102	Aquisição de bens e serviços	2.458.920,00	2.212.224,40	0,00	0,00	2.212.224,40
02210202	Aquisição de serviços	320.940,00	328.340,00	0,00	0,00	328.340,00
0221020213	Deslocações e estadas	10.000,00	10.000,00		-1.500,00	8.500,00
0221020225	Outros serviços	35.390,00	35.390,00	1.500,00		36.890,00
022102022599	Outros Serviços	9.960,00	9.960,00	1.500,00		11.460,00
022104	Transferências correntes	919.205,00	973.361,67	60.171,22		973.532,89
02210403	Administração central	531.740,00	532.490,00		-14.828,78	517.661,22
0221040305	Serviços e fundos autónomos	531.740,00	532.490,00		-14.828,78	517.661,22
02210405	Administração local	105.905,00	105.905,00	65.000,00		170.905,00
0221040501	Continente	105.905,00	105.905,00	65.000,00		170.905,00
022104050102	Freguesias	105.905,00	105.905,00	65.000,00		170.905,00
022105	Subsídios	814.500,00	409.500,00		-46.171,22	363.328,78
02210501	Sociedades e quase-sociedades não financeiras	814.500,00	409.500,00		-46.171,22	363.328,78
0221050101	Públicas	814.500,00	409.500,00		-46.171,22	363.328,78
022105010101	Empresas públicas municipais e intermunicipais	814.500,00	409.500,00		-46.171,22	363.328,78
	Totais das despesas correntes :	1.472.105,00	1.067.855,00	66.500,00	-62.500,00	1.071.855,00
	Totais da Alteração nº 8	8.359.021,00	8.369.796,26	175.571,22	-175.571,22	8.369.796,26

CÂMARA MUNICIPAL DE AVEIRO

RESUMO DAS MODIFICAÇÕES AO ORÇAMENTO DA DESPESA DE 2014

ALTERAÇÃO Nº 10 DE 20/11/2014

Cód. da Classif. Org. Económica	Designação da Classificação	Dotação Inicial	Dotação Atual	Dotação Modificada		Dotação Corrigida
				Inscr./Reforço	Dimin./Anulação	
02	Câmara Municipal	78.131.580,00	90.266.460,78	0,00	0,00	90.266.460,78
0201	Apoio ao Executivo	9.045.325,00	11.906.909,99	222.900,00		12.129.809,99
0201	DESPESAS CORRENTES	4.101.960,00	6.504.581,00	222.900,00		6.727.481,00
020102	Aquisição de bens e serviços	440.370,00	2.430.971,00	2.900,00		2.433.871,00
02010202	Aquisição de serviços	390.770,00	1.641.371,00	2.900,00		1.644.271,00
0201020204	Locação de edifícios	2.140,00	2.140,00	2.900,00		5.040,00
020104	Transferências correntes	3.317.230,00	3.422.895,00	220.000,00		3.642.895,00
02010401	Sociedades e quase sociedades não financeiras	2.675.970,00	2.976.720,00	220.000,00		3.196.720,00
0201040101	Públicas	2.675.970,00	2.976.720,00	220.000,00		3.196.720,00
020104010101	Empresas Públicas Municipais e Intermunicipais	2.675.970,00	2.976.720,00	220.000,00		3.196.720,00
0208	Recursos Humanos e Apoio aos Órgãos Autárquicos	12.475.805,00	13.697.755,00	0,00	0,00	13.697.755,00
0208	DESPESAS CORRENTES	12.468.445,00	13.690.595,00	0,00	0,00	13.690.595,00
020801	Despesas com o pessoal	12.309.295,00	13.531.445,00	0,00	0,00	13.531.445,00
02080101	Remunerações certas e permanentes	8.670.000,00	9.052.449,82	0,00	0,00	9.052.449,82
0208010108	Pessoal aguardando aposentação	12.000,00	37.000,00	11.000,00		48.000,00
0208010113	Subsídio de refeição	632.000,00	621.000,00		-34.000,00	587.000,00
020801011302	Pessoal dos Quadros - Regime do Cont. Ind. Trab.	568.000,00	587.000,00		-34.000,00	553.000,00
02080101130201	Pessoal em funções	568.000,00	587.000,00		-34.000,00	553.000,00
0208010114	Subsídio de férias e de Natal	1.134.000,00	1.227.000,00	6.000,00		1.233.000,00
020801011402	Pessoal dos Quadros - Regime do Cont. Ind. Trab.	1.076.000,00	1.167.000,00	6.000,00		1.173.000,00
02080101140201	Pessoal em funções	1.076.000,00	1.167.000,00	6.000,00		1.173.000,00
0208010115	Remunerações por doença e maternidade/paternidade	80.000,00	99.000,00	17.000,00		116.000,00
0209	Económico-Financeira	20.643.420,00	22.894.804,96		-422.900,00	22.471.904,96
0209	DESPESAS CORRENTES	5.775.025,00	8.040.194,96		-422.900,00	7.617.294,96
020902	Aquisição de bens e serviços	1.064.165,00	1.093.393,60	0,00	0,00	1.093.393,60
02090202	Aquisição de serviços	1.038.040,00	1.061.235,60	0,00	0,00	1.061.235,60
0209020213	Deslocações e estadas	39.495,00	32.944,28		-2.250,00	30.694,28
0209020216	Seminários, exposições e similares	32.450,00	32.795,00	3.750,00		36.545,00
0209020220	Outros trabalhos especializados	100.220,00	111.070,00		-1.500,00	109.570,00
020903	Juros e outros encargos	3.650.930,00	4.157.430,00		-202.900,00	3.954.530,00
02090305	Outros juros	2.355.615,00	2.862.115,00		-202.900,00	2.659.215,00
0209030502	Outros	2.355.615,00	2.862.115,00		-202.900,00	2.659.215,00
020906	Outras despesas correntes	1.024.900,00	2.754.341,36		-220.000,00	2.534.341,36
02090602	Diversas	1.024.900,00	2.754.341,36		-220.000,00	2.534.341,36
0209060203	Outras	188.150,00	1.767.591,36		-220.000,00	1.547.591,36
020906020305	Outras	24.650,00	1.607.591,36		-220.000,00	1.387.591,36
0212	Ordenamento do Território, Ambiente e Mobilidade	4.281.555,00	8.974.399,75	200.000,00		9.174.399,75
0212	DESPESAS CORRENTES	4.264.555,00	8.972.399,75	200.000,00		9.172.399,75
021202	Aquisição de bens e serviços	4.097.405,00	8.803.999,75	200.000,00		9.003.999,75
02120202	Aquisição de serviços	4.097.405,00	8.803.999,75	200.000,00		9.003.999,75
0212020225	Outros serviços	2.015.095,00	6.669.395,00	200.000,00		6.869.395,00
021202022502	Consumos de Iluminação Pública	1.989.900,00	2.016.200,00	200.000,00		2.216.200,00
	Totais das despesas correntes :	8.956.440,00	11.531.575,64	460.650,00	-460.650,00	11.531.575,64
0215	Estudos, Projetos e Obras	8.148.835,00	8.476.458,92	23.862,08		8.500.321,00
0215	DESPESAS DE CAPITAL	7.279.320,00	7.626.943,92	23.862,08		7.650.806,00
021507	Aquisição de bens de capital	7.279.320,00	7.626.943,92	23.862,08		7.650.806,00
02150701	Investimentos	7.269.610,00	7.617.233,92	23.862,08		7.641.096,00
0215070103	Edifícios	4.161.795,00	4.070.681,95	22.738,60		4.093.420,55
021507010301	Instalações de serviços	578.380,00	250.930,00	23.958,60		274.888,60
021507010305	Escolas	1.601.970,00	1.957.491,74		-47.420,00	1.910.071,74
021507010307	Outros	1.313.055,00	1.194.859,25	46.200,00		1.241.059,25
0215070104	Construções diversas	2.854.935,00	3.294.073,77	1.123,48		3.295.197,25
021507010413	Outros	2.477.044,00	2.513.403,57	1.123,48		2.514.527,05
	Totais das despesas de capital :	5.970.449,00	5.916.684,56	71.282,08	-47.420,00	5.940.546,64
0216	Infraestruturas e Equipamentos	7.812.890,00	7.480.197,36		-71.282,08	7.408.915,28
0216	DESPESAS CORRENTES	3.160.085,00	3.145.085,00	0,00	0,00	3.145.085,00
021602	Aquisição de bens e serviços	2.601.380,00	2.586.380,00	0,00	0,00	2.586.380,00
02160201	Aquisição de bens	712.905,00	725.905,00	7.500,00		733.405,00

CÂMARA MUNICIPAL DE AVEIRO

RESUMO DAS MODIFICAÇÕES AO ORÇAMENTO DA DESPESA DE 2014

ALTERAÇÃO Nº 10 DE 20/11/2014

Cód. da Classif. Org./Económica	Designação da Classificação	Dotação Inicial	Dotação Atual	Dotação Modificada		Dotação Corrigida
				Inscr./Reforço	Dimin./Anulação	
0216020112	Material de transporte-Peças	40.490,00	48.490,00		-800,00	47.690,00
0216020114	Outro material-Peças	32.715,00	32.715,00	8.300,00		41.015,00
02160202	Aquisição de serviços	1.888.475,00	1.860.475,00		-7.500,00	1.852.975,00
0216020203	Conservação de bens	130.650,00	122.650,00		-8.000,00	114.650,00
0216020225	Outros serviços	3.185,00	3.185,00	500,00		3.685,00
02160202599	Outros Serviços	3.185,00	3.185,00	500,00		3.685,00
	Totais das despesas correntes :	207.040,00	207.040,00	8.800,00	-8.800,00	207.040,00
0216	DESPESAS DE CAPITAL	4.652.605,00	4.335.112,36		-71.282,08	4.263.830,28
021607	Aquisição de bens de capital	4.652.605,00	4.335.112,36		-71.282,08	4.263.830,28
02160701	Investimentos	4.652.605,00	4.335.112,36		-71.282,08	4.263.830,28
0216070104	Construções diversas	4.168.885,00	3.851.392,36		-71.282,08	3.780.110,28
021607010413	Outros	1.550.900,00	1.119.508,46		-71.282,08	1.048.226,38
0220	Museus, Bibliotecas, Promoção Cultural e Turismo	1.311.785,00	1.319.375,06	47.420,00		1.366.795,06
0220	DESPESAS DE CAPITAL	378.470,00	363.936,06	47.420,00		411.356,06
022007	Aquisição de bens de capital	378.470,00	363.936,06	47.420,00		411.356,06
02200701	Investimentos	378.470,00	363.936,06	47.420,00		411.356,06
0220070107	Equipamento de informática	16.350,00	16.350,00	11.070,00		27.420,00
0220070110	Equipamento básico	302.070,00	289.036,06	36.350,00		325.386,06
022007011002	Outro	302.070,00	289.036,06	36.350,00		325.386,06
	Totais das despesas de capital :	1.869.320,00	1.424.894,52	47.420,00	-71.282,08	1.401.032,44
0221	Educação, Juventude e Desporto	5.404.500,00	5.030.091,07	0,00	0,00	5.030.091,07
0221	DESPESAS CORRENTES	4.092.245,00	3.501.806,07	0,00	0,00	3.501.806,07
022104	Transferências correntes	818.295,00	923.522,89	0,00	0,00	923.522,89
02210403	Administração central	531.740,00	517.661,22	987,56		518.648,78
0221040305	Serviços e fundos autónomos	531.740,00	517.661,22	987,56		518.648,78
02210405	Administração local	105.905,00	170.905,00		-987,56	169.917,44
0221040501	Continente	105.905,00	170.905,00		-987,56	169.917,44
022104050102	Freguesias	105.905,00	170.905,00		-987,56	169.917,44
	Totais das despesas correntes :	637.645,00	688.566,22	987,56	-987,56	688.566,22
	Totais da Alteração nº 10	17.640.894,00	19.768.760,94	589.139,64	-589.139,64	19.768.760,94

ALTERAÇÃO Nº 11 DE 16/12/2014

Cód. da Classif. Org./Económica	Designação da Classificação	Dotação Inicial	Dotação Atual	Dotação Modificada		Dotação Corrigida
				Inscr./Reforço	Dimin./Anulação	
02	Câmara Municipal	78.131.580,00	90.286.460,78	0,00	0,00	90.286.460,78
0201	Apoio ao Executivo	9.045.325,00	12.129.809,99	11.621,00		12.141.430,99
0201	DESPESAS CORRENTES	4.101.960,00	6.727.481,00	11.621,00		6.739.102,00
020104	Transferências correntes	3.317.230,00	3.642.895,00	11.621,00		3.654.516,00
02010405	Administração local	626.510,00	413.425,00	11.621,00		425.046,00
0201040501	Continente	626.510,00	413.425,00	11.621,00		425.046,00
020104050104	Associações de municípios	295.335,00	51.100,00	11.621,00		62.721,00
0208	Recursos Humanos e Apoio aos Órgãos Autárquicos	12.475.605,00	13.697.755,00	0,00	0,00	13.697.755,00
0208	DESPESAS CORRENTES	12.468.445,00	13.690.595,00	0,00	0,00	13.690.595,00
020801	Despesas com o pessoal	12.309.295,00	13.531.445,00	0,00	0,00	13.531.445,00
02080103	Segurança social	3.407.695,00	4.232.845,00	0,00	0,00	4.232.845,00
0208010301	Encargos com a saúde	1.194.130,00	1.984.280,00		-133.720,00	1.850.560,00
020801030102	ACASA - Assoc. Cultura Assist. aos Servent. Adm.	82.500,00	840.650,00		-133.720,00	706.930,00
0208010305	Contribuições para a segurança social	1.962.200,00	2.015.200,00	133.720,00		2.148.920,00
020801030502	Segurança social do pessoal em regime Contrato TFP	1.902.000,00	1.955.000,00	130.480,00		2.085.480,00
02080103050201	Caixa Geral de Aposentações	1.706.000,00	1.759.000,00	130.480,00		1.889.480,00
020801030503	Outros	59.000,00	59.000,00	3.240,00		62.240,00
0209	Económico-Financeira	20.643.420,00	22.471.904,96		-11.621,00	22.460.283,96
0209	DESPESAS CORRENTES	5.775.025,00	7.617.294,96		-11.621,00	7.605.673,96
020906	Outras despesas correntes	1.024.900,00	2.534.341,36		-11.621,00	2.522.720,36
02090602	Diversas	1.024.900,00	2.534.341,36		-11.621,00	2.522.720,36
0209060201	Impostos e taxas	836.750,00	986.750,00	100.000,00		1.086.750,00
0209060203	Outras	188.150,00	1.547.591,36		-111.621,00	1.435.970,36

CÂMARA MUNICIPAL DE AVEIRO

RESUMO DAS MODIFICAÇÕES AO ORÇAMENTO DA DESPESA DE 2014

ALTERAÇÃO Nº 11 DE 16/12/2014

Cód. da Classif. Org. Económica	Designação da Classificação	Dotação Inicial	Dotação Atual	Dotação Modificada		Dotação Corrigida
				Inscr./Reforço	Dimin./Anulação	
020906020305	Outras	24.650,00	1.387.591,36		-111.621,00	1.275.970,36
	Totais das despesas correntes :	3.004.235,00	5.084.091,36	245.341,00	-245.341,00	5.084.091,36
	Totais da Alteração nº 11	3.004.235,00	5.084.091,36	245.341,00	-245.341,00	5.084.091,36

	Totais do resumo:	112.770.662,00	124.886.712,72	15.967.533,89	-3.832.653,11	137.021.593,50
--	-------------------	----------------	----------------	---------------	---------------	----------------

MODIFICAÇÕES ÀS GOPS

CÂMARA MUNICIPAL DE AVEIRO

RESUMO DAS MODIFICAÇÕES ÀS GRANDES OPÇÕES DO PLANO (G.O.P.) DE 2014

ALTERAÇÃO Nº 1 DE 11/03/2014

Obj.	Prog.	Projeto		Ação	Sub aç.	Designação	Classif. Orçamental		Financiamento Definido				
		Ano	Nº				Org.	Económica	Inicial	Atual	Modificado	Corrigido	
01						OBJECTIVOS GERAIS			1.313.495,00	1.313.495,00			1.302.773,46
01	111					Administração Geral			962.705,00	962.705,00	-10.721,54		951.983,46
01	111	2003	4			Equipamentos Diversos e Sistemas de Informação			460.165,00	460.165,00	-10.721,54		449.443,46
01	111	2003	4	8		Software	0207	070108	272.745,00	272.745,00	-10.721,54		262.023,46
01	111	2014	4			Equipamentos - Serviços Municipais			50.000,00	50.000,00	0,00		50.000,00
01	111	2014	4	2		Equipamento básico	0216	07011002	2.500,00	2.500,00	-1.900,00		600,00
01	111	2014	4	4		Ferramentas	0216	070111	500,00	500,00	1.900,00		2.400,00
02						OBJECTIVOS SOCIAIS			17.333.435,00	17.333.435,00	40.725,12		17.374.160,12
02	211					Ensino não superior			1.826.025,00	1.826.025,00	2.110,04		1.828.135,04
02	211	2003	32			Construção, Remodelação e Recuperação das Escolas Básicas e Jardins de Infância do Concelho			298.595,00	298.595,00	2.110,04		300.705,04
02	211	2003	32	1					18.440,00	18.440,00	6.200,04		24.640,04
02	211	2003	32	1	2	Equipamentos Diversos	0215	07011002	11.140,00	11.140,00	6.200,04		17.340,04
02	211	2003	32	4		Escolas Básicas e Jardins de Infância	0215	07010305	223.215,00	223.215,00	-4.090,00		219.125,00
02	212					Serviços Auxiliares de Ensino			3.346.970,00	3.346.970,00	30.003,58		3.376.973,58
02	212	2014	5003			Ação Social Escolar			625.000,00	625.000,00	30.003,58		655.003,58
02	212	2014	5003	2		Transportes Escolares	0221	020210	112.000,00	112.000,00	30.003,58		142.003,58
02	242					Ordenamento do Território			7.829.607,00	7.829.607,00	8.611,50		7.838.218,50
02	242	2009	49			PdS - Parque da Sustentabilidade			1.854.660,00	1.854.660,00	8.611,50		1.863.271,50
02	242	2009	49	3		Restauração da Igreja de Santo António e Capela de S. Francisco.	0215	07010307	0,00	0,00	68.000,00		68.000,00
02	242	2009	49	4		EEAFAC - Edifício e Equipamento de Animação e Formação Artística Científica	0215	07010307	68.230,00	68.230,00	3.000,00		71.230,00
02	242	2009	49	6		Parque dos Amores - Arranjo Paisagístico	0215	07010405	16.010,00	16.010,00	4.090,00		20.100,00
02	242	2009	49	9		Centro de Educação Ambiental	0215	07010307	123.295,00	123.295,00	-66.478,50		56.816,50
03						OBJECTIVOS ECONÓMICOS			12.051.425,00	12.051.425,00	3.345,60		12.054.770,60
03	350					Outros			769.495,00	769.495,00	3.345,60		772.840,60
03	350	2013	5016			EUniverCities			24.815,00	24.815,00	3.345,60		28.160,60
03	350	2013	5016	2		Estudos e Consultadoria	0209	020214	4.730,00	4.730,00	3.345,60		8.075,60
04						OUTROS OBJECTIVOS			6.808.885,00	6.808.885,00	0,00		6.808.885,00
04	430					Diversos não especificados			381.955,00	381.955,00	0,00		381.955,00
04	430	2011	5034			Projetos - CIRA - Comunidade intermunicipal da Região de Aveiro			381.955,00	381.955,00	0,00		381.955,00

CÂMARA MUNICIPAL DE AVEIRO

RESUMO DAS MODIFICAÇÕES ÀS GRANDES OPÇÕES DO PLANO (G.O.P.) DE 2014

ALTERAÇÃO Nº 1 DE 11/03/2014

Obj.	Prog.	Projeto		Ação	Sub aç.	Designação	Classif. Orçamental		Financiamento Definido			
		Ano	Nº				Org.	Económica	Inicial	Atual	Modificado	Corrigido
04	430	2011	5034	7		Abimota	0201	04050104	260.535,00	260.535,00	-249.155,00	11.380,00
04	430	2011	5034	9		Quotas - CIRA	0201	06020305	0,00	0,00	249.155,00	249.155,00
Totais da Alteração nº 1									1.094.900,00	1.094.900,00	33.349,18	1.128.249,18

ALTERAÇÃO Nº 2 DE 26/03/2014

Obj.	Prog.	Projeto		Ação	Sub aç.	Designação	Classif. Orçamental		Financiamento Definido			
		Ano	Nº				Org.	Económica	Inicial	Atual	Modificado	Corrigido
01						OBJECTIVOS GERAIS			1.313.495,00	1.302.773,46	81.602,21	1.384.375,67
01	111					Administração Geral			962.705,00	951.983,46	-3.397,79	948.585,67
01	111	2003	4			Equipamentos Diversos e Sistemas de Informação			460.165,00	449.443,46	-5.177,79	444.265,67
01	111	2003	4	7					74.865,00	74.865,00	-1.780,00	73.085,00
01	111	2003	4	7	4	Máquinas e equipamentos	0216	07011002	46.400,00	46.400,00	-1.780,00	43.620,00
01	111	2003	4	8		Software	0207	070108	272.745,00	262.023,46	-3.397,79	258.625,67
01	111	2014	4			Equipamentos - Serviços Municipais			50.000,00	50.000,00	1.780,00	51.780,00
01	111	2014	4	2		Equipamento básico	0216	07011002	2.500,00	600,00	1.780,00	2.380,00
01	121					Protecção civil e Luta Contra Incêndios			334.940,00	334.940,00	85.000,00	419.940,00
01	121	2014	5001			Corporações de Bombeiros			240.000,00	240.000,00	85.000,00	325.000,00
01	121	2014	5001	1		Protocolo de Cooperação	0205	040701	240.000,00	240.000,00	85.000,00	325.000,00
02						OBJECTIVOS SOCIAIS			17.333.435,00	17.374.160,12	373.072,79	17.747.232,91
02	211					Ensino não superior			1.826.025,00	1.828.135,04	-763,15	1.827.371,89
02	211	2003	32			Construção, Remodelação e Recuperação das Escolas Básicas e Jardins de Infância do Concelho			298.595,00	300.705,04	-763,15	299.941,89
02	211	2003	32	4		Escolas Básicas e Jardins de Infância	0215	07010305	223.215,00	219.125,00	-763,15	218.361,85
02	242					Ordenamento do Território			7.829.807,00	7.838.218,50	418.224,98	8.256.443,48
02	242	2009	49			PdS - Parque da Sustentabilidade			1.854.660,00	1.863.271,50	418.224,98	2.281.496,48
02	242	2009	49	1		Ponte Pedonal - Ligação Baixa St. António a Infante D. Pedro			928.745,00	928.745,00	0,00	928.745,00
02	242	2009	49	1	1	Circuito de Manutenção / Sistema de Comunicações	0209	07011002	108.835,00	108.835,00	-1.841,31	106.993,69
02	242	2009	49	1	2	Sistema de Comunicações PdS	0209	070107	67.310,00	67.310,00	1.841,31	69.151,31
02	242	2009	49	7		Parque da Baixa de Santo António - Requalificação Urbana e Ambiental	0215	07010405	103.836,00	103.836,00	-52.115,02	51.720,98
02	242	2009	49	8		Parque Infante D. Pedro - Arranjos Urbanísticos e Infra-estruturas	0215	07010405	68.515,00	68.515,00	79.820,00	148.335,00

CÂMARA MUNICIPAL DE AVEIRO

RESUMO DAS MODIFICAÇÕES ÀS GRANDES OPÇÕES DO PLANO (G.O.P.) DE 2014

ALTERAÇÃO Nº 2 DE 26/03/2014

Obj.	Prog.	Projeto		Ação	Sub aç.	Designação	Classif. Orçamental		Financiamento Definido			
		Ano	Nº				Org.	Económica	Inicial	Atual	Modificado	Corrigido
02	242	2009	49	13		Equipamento Diverso	0209	07011002	6.560,00	6.560,00	-6.560,00	0,00
02	242	2009	49	16		Qualificação Urbanística e tratamento do passivo ambiental da area dos antigos armazéns e criação de novo acesso ao Parque	0215	07010413	300.000,00	300.000,00	-83.760,00	216.240,00
02	242	2009	49	17		Infante D. Pedro - Qualificação Ambiental e Reforço da Iluminação	0215	07010405	0,00	0,00	110.240,00	110.240,00
02	242	2009	49	18		Infante D. Pedro - Qualificação Ambiental e Urbanística da área do antigo Horto e da zona envolvente ao conjunto arquitetónico da Igreja de Santo António e Capela de São Francisco	0215	07010413	0,00	0,00	129.320,00	129.320,00
02	242	2009	49	19		Parque dos Amores - Criação de Central de Decantação e Filtragem e Reforço da Oferta de Equipamentos Desportivos	0215	07010405	0,00	0,00	142.260,00	142.260,00
02	242	2009	49	20		Baixa de Santo António - Reforço da Iluminação e Criação de Central de Decantação e Filtragem	0215	07010404	0,00	0,00	27.560,00	27.560,00
02	242	2009	49	21		Requalificação da Avenida Artur Ravara	0215	07010401	0,00	0,00	71.460,00	71.460,00
02	252					Desporto, recreio e lazer			1.728.260,00	1.728.260,00	-44.389,04	1.683.870,96
02	252	2009	46			Centro de Alto Rendimento de Surf			440.040,00	440.040,00	-44.389,04	395.650,96
02	252	2009	46	1		Edifício do Car-Surf	0215	07010302	372.600,00	372.600,00	-44.389,04	328.210,96
03						OBJECTIVOS ECONÓMICOS			12.051.425,00	12.054.770,60	-369.675,00	11.685.095,60
03	350					Outros			769.495,00	772.840,60	-369.675,00	403.165,60
03	350	2014	23			Edifício Fernando Távora			399.675,00	399.675,00	-369.675,00	30.000,00
03	350	2014	23	2		Equipamento - Mobiliário - RUCI	0209	070109	6.150,00	6.150,00	-6.150,00	0,00
03	350	2014	23	3		Equipamento de Apoio - RUCI	0209	07011002	7.690,00	7.690,00	-7.690,00	0,00
03	350	2014	23	4		Reabilitação do Edifício - RUCI	0215	07010301	352.450,00	352.450,00	-352.450,00	0,00
03	350	2014	23	5		Equipamento Informático - RUCI	0209	070107	3.385,00	3.385,00	-3.385,00	0,00
Totais da Alteração nº 2									2.181.191,00	2.164.479,46	85.000,00	2.249.479,46

ALTERAÇÃO Nº 3 DE 07/04/2014

Obj.	Prog.	Projeto		Ação	Sub aç.	Designação	Classif. Orçamental		Financiamento Definido			
		Ano	Nº				Org.	Económica	Inicial	Atual	Modificado	Corrigido
02						OBJECTIVOS SOCIAIS			17.333.435,00	17.747.232,91	309.746,00	18.056.978,91
02	211					Ensino não superior			1.826.025,00	1.827.371,89	303.746,00	2.131.117,89
02	211	2003	32			Construção, Remodelação e Recuperação das Escolas Básicas e Jardins de Infância do Concelho			298.595,00	299.941,89	37.116,00	337.057,89

CÂMARA MUNICIPAL DE AVEIRO

RESUMO DAS MODIFICAÇÕES ÀS GRANDES OPÇÕES DO PLANO (G.O.P.) DE 2014

ALTERAÇÃO Nº 3 DE 07/04/2014

Obj.	Prog.	Projeto		Ação	Sub aç.	Designação	Classif. Orçamental		Financiamento Definido			
		Ano	Nº				Org.	Económica	Inicial	Atual	Modificado	Corrigido
02	211	2003	32	4		Escolas Básicas e Jardins de Infância	0215	07010305	223.215,00	218.361,85	37.116,00	255.477,85
02	211	2008	21			Carta Educativa - Ampliações e Novos Centros Educativos			1.292.375,00	1.292.375,00	266.630,00	1.559.005,00
02	211	2008	21	9		Centro Escolar da Vera Cruz	0215	07010305	956.310,00	956.310,00	266.630,00	1.222.940,00
02	242					Ordenamento do Território			7.829.607,00	8.256.443,48	6.000,00	8.262.443,48
02	242	2009	49			PdS - Parque da Sustentabilidade			1.854.660,00	2.281.496,48	6.000,00	2.287.496,48
02	242	2009	49	8		Parque Infante D. Pedro - Arranjos Urbanísticos e Infra-estruturas	0215	07010405	68.515,00	148.335,00	6.000,00	154.335,00
03						OBJECTIVOS ECONÓMICOS			12.051.425,00	11.685.095,60	-309.746,00	11.375.349,60
03	331					Transportes rodoviários			9.322.910,00	9.322.910,00	-309.746,00	9.013.164,00
03	331	2014	20			Planeamento Municipal de Infraestruturas Viárias e Urbanas			1.530.000,00	1.530.000,00	-309.746,00	1.220.254,00
03	331	2014	20	3		Arranjos Urbanísticos	0216	07010413	708.000,00	708.000,00	-309.746,00	398.254,00
Totais da Alteração nº 3									1.956.040,00	2.031.006,85	0,00	2.031.006,85

REVISÃO Nº 1 DE 02/05/2014

Obj.	Prog.	Projeto		Ação	Sub aç.	Designação	Classif. Orçamental		Financiamento Definido			
		Ano	Nº				Org.	Económica	Inicial	Atual	Modificado	Corrigido
01						OBJECTIVOS GERAIS			1.313.495,00	1.384.375,67	10.000,00	1.394.375,67
01	111					Administração Geral			962.705,00	948.585,67	10.000,00	958.585,67
01	111	2014	2			Equipamento Diverso			10.000,00	10.000,00	10.000,00	20.000,00
01	111	2014	2	4		Equipamento de Transporte	0209	07010602	0,00	0,00	10.000,00	10.000,00
02						OBJECTIVOS SOCIAIS			17.333.435,00	18.056.978,91	1.678.810,00	19.735.788,91
02	211					Ensino não superior			1.826.025,00	2.131.117,89	18.165,00	2.149.282,89
02	211	2003	32			Construção, Remodelação e Recuperação das Escolas Básicas e Jardins de Infância do Concelho			298.595,00	337.057,89	18.165,00	355.222,89
02	211	2003	32	4		Escolas Básicas e Jardins de Infância	0215	07010305	223.215,00	255.477,85	18.165,00	273.642,85
02	232					Ação social			721.425,00	721.425,00	32.585,00	754.010,00
02	232	2004	5046			Protocolos e Subsídios na área da Acção Social			668.010,00	668.010,00	32.585,00	700.595,00
02	232	2004	5046	3		Comparticipações de Capital	0219	080701	668.010,00	668.010,00	32.585,00	700.595,00
02	242					Ordenamento do Território			7.829.607,00	8.262.443,48	1.420.095,00	9.682.538,48
02	242	2004	79			Património Imobiliário - Terrenos e Edifícios			3.064.520,00	3.064.520,00	1.420.095,00	4.484.615,00
02	242	2004	79	6		Terrenos Rústicos e Urbanos	0214	070101	2.976.505,00	2.976.505,00	1.420.095,00	4.396.600,00
02	252					Desporto, recreio e lazer			1.728.260,00	1.683.870,96	207.965,00	1.891.835,96

CÂMARA MUNICIPAL DE AVEIRO

RESUMO DAS MODIFICAÇÕES ÀS GRANDES OPÇÕES DO PLANO (G.O.P.) DE 2014

REVISÃO Nº 1 DE 02/05/2014

Obj.	Prog.	Projeto		Ação	Sub aç.	Designação	Classif. Orçamental		Financiamento Definido			
		Ano	Nº				Org.	Económica	Inicial	Atual	Modificado	Corrigido
02	252	2010	5014			Parcerias para dinamização desportiva no Concelho			1.280.070,00	1.280.070,00	207.965,00	1.488.035,00
02	252	2010	5014	2		Comparticipações de Capital	0221	080701	1.258.270,00	1.258.270,00	207.965,00	1.466.235,00
04						OUTROS OBJECTIVOS			6.808.885,00	6.808.885,00	415.220,00	7.224.105,00
04	420					Transferências entre administrações			4.242.930,00	4.242.930,00	415.220,00	4.658.150,00
04	420	2013	5018			Juntas por Aveiro - Delegações de Competências			1.435.710,00	1.435.710,00	415.220,00	1.850.930,00
04	420	2013	5018	2		Pavimentações e outras	0201	08050102	930.380,00	930.380,00	415.220,00	1.345.600,00
Totais da Revisão nº 1									6.056.380,00	6.088.642,85	2.104.030,00	8.192.672,85

ALTERAÇÃO Nº 4 DE 30/05/2014

Obj.	Prog.	Projeto		Ação	Sub aç.	Designação	Classif. Orçamental		Financiamento Definido			
		Ano	Nº				Org.	Económica	Inicial	Atual	Modificado	Corrigido
01						OBJECTIVOS GERAIS			1.313.495,00	1.394.375,67	713,00	1.395.088,67
01	111					Administração Geral			962.705,00	958.585,67	713,00	959.298,67
01	111	2003	4			Equipamentos Diversos e Sistemas de Informação			460.165,00	444.265,67	713,00	444.978,67
01	111	2003	4	4		Ferramentas e Utensílios	0217	070111	740,00	740,00	713,00	1.453,00
02						OBJECTIVOS SOCIAIS			17.333.435,00	19.735.788,91	-127.930,46	19.607.858,45
02	211					Ensino não superior			1.826.025,00	2.149.282,89	33.670,00	2.182.952,89
02	211	2003	32			Construção, Remodelação e Recuperação das Escolas Básicas e Jardins de Infância do Concelho			298.595,00	355.222,89	33.670,00	388.892,89
02	211	2003	32	4		Escolas Básicas e Jardins de Infância	0215	07010305	223.215,00	273.642,85	33.670,00	307.312,85
02	221					Serviços individuais de saúde			842.135,00	842.135,00	-159.777,25	682.357,75
02	221	2013	8			Unidades de Saúde Familiar			821.635,00	821.635,00	-159.777,25	661.857,75
02	221	2013	8	2		Unidade de Saúde Familiar de Esgueira	0215	07010307	378.450,00	378.450,00	-159.777,25	218.672,75
02	241					Habituação			162.460,00	162.460,00	-6.601,84	155.858,16
02	241	2003	59			Habituações Sociais e Outras			112.460,00	112.460,00	-6.601,84	105.858,16
02	241	2003	59	1		Construção e Reabilitação	0215	07010201	20.655,00	20.655,00	-6.601,84	14.053,16
02	242					Ordenamento do Território			7.829.607,00	9.682.538,48	17.863,43	9.700.401,91
02	242	2003	70			Obras e Fornecimentos Complementares ao Ordenamento do Território			60.415,00	60.415,00	2.438,00	62.853,00
02	242	2003	70	3		Arruamentos e Obras Complementares	0215	07010401	60.415,00	60.415,00	2.438,00	62.853,00
02	242	2009	49			PdS - Parque da Sustentabilidade			1.854.660,00	2.287.496,48	15.425,43	2.302.921,91
02	242	2009	49	2		Largo do Alboi - Requalificação Urbana	0215	07010413	80.994,00	80.994,00	15.425,43	96.419,43

CÂMARA MUNICIPAL DE AVEIRO

RESUMO DAS MODIFICAÇÕES ÀS GRANDES OPÇÕES DO PLANO (G.O.P.) DE 2014

ALTERAÇÃO Nº 4 DE 30/05/2014

Obj.	Prog.	Projeto		Ação	Sub aç.	Designação	Classif. Orçamental		Financiamento Definido			
		Ano	Nº				Org.	Económica	Inicial	Atual	Modificado	Corrigido
02	246					Proteção do meio ambiente e conservação da Natureza			220.260,00	220.260,00	-9.565,86	210.694,14
02	246	2003	101			Arranjos Exteriores e Outras Construções Diversas			37.745,00	37.745,00	-24.625,86	13.119,14
02	246	2003	101	1		Arranjos Exteriores e Outras Construções	0215	07010413	28.035,00	28.035,00	-24.625,86	3.409,14
02	246	2013	16			CMIA - Centro de Monitorização e Interpretação Ambiental			182.515,00	182.515,00	15.060,00	197.575,00
02	246	2013	16	1		CMIA - Centro de Monitorização e Interpretação Ambiental	0215	07010307	150.010,00	150.010,00	15.060,00	165.070,00
02	251					Cultura			656.293,00	656.293,00	-3.518,94	652.774,06
02	251	2003	116			Recuperação de Espaços Culturais - Obras e Fornecimentos			165.300,00	165.300,00	-2.018,94	163.281,06
02	251	2003	116	1		Remodelação do Edifício do CCCA			127.820,00	127.820,00	-2.018,94	125.801,06
02	251	2003	116	1	2	Equipamento Diverso	0220	07011002	115.485,00	115.485,00	-2.018,94	113.466,06
02	251	2012	13			Partage Plus			13.950,00	13.950,00	-1.500,00	12.450,00
02	251	2012	13	2		Software	0220	070108	1.500,00	1.500,00	-1.500,00	0,00
03						OBJECTIVOS ECONÓMICOS			12.051.425,00	11.375.349,60	55.768,22	11.431.117,82
03	331					Transportes rodoviários			9.322.910,00	9.013.164,00	55.768,22	9.068.932,22
03	331	2003	176			Beneficiação de Arruamentos e Obras Complementares no Concelho			3.818.975,00	3.818.975,00	113.898,90	3.932.873,90
03	331	2003	176	2		Beneficiação de Arruamentos	0216	07010401	1.608.675,00	1.608.675,00	113.898,90	1.722.573,90
03	331	2013	5012			SITE - Mobilidade Inteligente			121.720,00	121.720,00	-27.705,25	94.014,75
03	331	2013	5012	1		Seminários	0212	020216	4.555,00	4.555,00	506,50	5.061,50
03	331	2013	5012	2		Promoção	0212	020220	3.500,00	3.500,00	-1.000,00	2.500,00
03	331	2013	5012	3		Prestação de Serviços / Estudos	0212	020214	99.965,00	99.965,00	-21.646,16	78.318,84
03	331	2013	5012	4		Viagens e Alojamento	0212	020213	9.200,00	9.200,00	-4.565,59	4.634,41
03	331	2013	5012	5		Divulgação	0212	020217	4.500,00	4.500,00	-1.000,00	3.500,00
03	331	2014	19			SITE - Mobilidade Inteligente			15.000,00	15.000,00	-15.000,00	0,00
03	331	2014	19	1		Equipamento/Sistema	0212	07011002	15.000,00	15.000,00	-15.000,00	0,00
03	331	2014	20			Planeamento Municipal de Infraestruturas Viárias e Urbanas			1.530.000,00	1.220.254,00	-15.425,43	1.204.828,57
03	331	2014	20	3		Arranjos Urbanísticos	0216	07010413	708.000,00	398.254,00	-15.425,43	382.828,57
04						OUTROS OBJECTIVOS			6.808.885,00	7.224.105,00	4.920,00	7.229.025,00
04	430					Diversos não especificados			381.955,00	381.955,00	4.920,00	386.875,00
04	430	2011	5034			Projetos - CIRA - Comunidade intermunicipal da Região de Aveiro			381.955,00	381.955,00	4.920,00	386.875,00

CÂMARA MUNICIPAL DE AVEIRO

RESUMO DAS MODIFICAÇÕES ÀS GRANDES OPÇÕES DO PLANO (G.O.P.) DE 2014

ALTERAÇÃO Nº 4 DE 30/05/2014

Obj.	Prog.	Projeto		Ação	Sub aç.	Designação	Classif. Orçamental		Financiamento Definido				
		Ano	Nº				Org.	Económica	Inicial	Atual	Modificado	Corrigido	
04	430	2011	5034	7		Abimota	0201	04050104	260.535,00	11.380,00	4.920,00		16.300,00
Totais da Alteração nº 4									3.773.429,00	3.264.955,85	-66.529,24		3.198.426,61

ALTERAÇÃO Nº 5 DE 20/06/2014

Obj.	Prog.	Projeto		Ação	Sub aç.	Designação	Classif. Orçamental		Financiamento Definido				
		Ano	Nº				Org.	Económica	Inicial	Atual	Modificado	Corrigido	
01						OBJECTIVOS GERAIS			1.313.495,00	1.395.088,67	25.000,00		1.420.088,67
01	111					Administração Geral			962.705,00	959.298,67	25.000,00		984.298,67
01	111	2014	1			Instalação de Serviços Municipais			200.000,00	200.000,00	25.000,00		225.000,00
01	111	2014	1	1		Obras de Adaptação	0215	07010301	200.000,00	200.000,00	25.000,00		225.000,00
02						OBJECTIVOS SOCIAIS			17.333.435,00	19.607.858,45	4.793,89		19.612.652,34
02	211					Ensino não superior			1.826.025,00	2.182.062,89	4.793,89		2.187.746,78
02	211	2008	21			Carta Educativa - Ampliações e Novos Centros Educativos			1.292.375,00	1.559.005,00	4.793,89		1.563.798,89
02	211	2008	21	9		Centro Escolar da Vera Cruz	0215	07010305	956.310,00	1.222.940,00	4.793,89		1.227.733,89
03						OBJECTIVOS ECONÓMICOS			12.051.425,00	11.431.117,82	-29.793,89		11.401.323,93
03	331					Transportes rodoviários			9.322.910,00	9.068.932,22	-29.793,89		9.039.138,33
03	331	2014	20			Planeamento Municipal de Infraestruturas Viárias e Urbanas			1.530.000,00	1.204.828,57	-29.793,89		1.175.034,68
03	331	2014	20	3		Arranjos Urbanísticos	0216	07010413	708.000,00	382.828,57	-29.793,89		353.034,68
Totais da Alteração nº 5									1.864.310,00	1.805.768,57	0,00		1.805.768,57

ALTERAÇÃO Nº 6 DE 24/07/2014

Obj.	Prog.	Projeto		Ação	Sub aç.	Designação	Classif. Orçamental		Financiamento Definido				
		Ano	Nº				Org.	Económica	Inicial	Atual	Modificado	Corrigido	
02						OBJECTIVOS SOCIAIS			17.333.435,00	19.612.652,34	0,00		19.612.652,34
02	211					Ensino não superior			1.826.025,00	2.187.746,78	11.015,00		2.198.761,78
02	211	2008	21			Carta Educativa - Ampliações e Novos Centros Educativos			1.292.375,00	1.563.798,89	11.015,00		1.574.813,89
02	211	2008	21	12		Equipamento Informático	0207	070107	7.420,00	7.420,00	2.750,00		10.170,00
02	211	2008	21	13		Mobiliário e Equipamento Didático	0221	07011002	6.200,00	6.200,00	8.265,00		14.465,00
02	251					Cultura			656.293,00	652.774,06	-11.015,00		641.759,06
02	251	2013	5007			RUCI - Programação Cultural em Rede			37.075,00	37.075,00	500,00		37.575,00
02	251	2013	5007	1		Produção e Aquisição de Espetáculos	0220	02022503	31.320,00	31.320,00	500,00		31.820,00

CÂMARA MUNICIPAL DE AVEIRO

RESUMO DAS MODIFICAÇÕES ÀS GRANDES OPÇÕES DO PLANO (G.O.P.) DE 2014

ALTERAÇÃO Nº 6 DE 24/07/2014

Obj.	Prog.	Projeto		Ação	Sub aç.	Designação	Classif. Orçamental		Financiamento Definido			
		Ano	Nº				Org.	Económica	Inicial	Atual	Modificado	Corrigido
02	251	2014	16			RUCI - Centro de Saberes			14.500,00	14.500,00	-11.015,00	3.485,00
02	251	2014	16	1		Equipamento	0220	07011002	14.500,00	14.500,00	-11.015,00	3.485,00
02	251	2014	5009			Museus e Dinamização Cultural			100.160,00	100.160,00	-500,00	99.660,00
02	251	2014	5009	4		Animação Sócio Cultural, Recreativa e Desportiva	0220	02022503	17.000,00	17.000,00	-500,00	16.500,00
Totais da Alteração nº 6									76.440,00	76.440,00	0,00	76.440,00

ALTERAÇÃO Nº 7 DE 14/08/2014

Obj.	Prog.	Projeto		Ação	Sub aç.	Designação	Classif. Orçamental		Financiamento Definido			
		Ano	Nº				Org.	Económica	Inicial	Atual	Modificado	Corrigido
02						OBJECTIVOS SOCIAIS			17.333.435,00	19.612.652,34	-418.000,00	19.194.652,34
02	212					Serviços Auxiliares de Ensino			3.346.970,00	3.376.973,58	-405.000,00	2.971.973,58
02	212	2013	5003			Ação Social Escolar			2.249.220,00	2.249.220,00	406.000,00	1.844.220,00
02	212	2013	5003	2		Transportes Escolares	0221	05010101	405.000,00	405.000,00	-405.000,00	0,00
02	232					Ação social			721.425,00	754.010,00	-35.000,00	719.010,00
02	232	2013	5005			Parceria para a Gestão Integrada dos Transportes Sociais			35.000,00	35.000,00	-35.000,00	0,00
02	232	2013	5005	1		Transportes	0219	05010101	35.000,00	35.000,00	-35.000,00	0,00
02	251					Cultura			656.293,00	641.759,06	22.000,00	663.759,06
02	251	2003	116			Recuperação de Espaços Culturais - Obras e Fornecimentos			165.300,00	163.281,06	22.000,00	185.281,06
02	251	2003	116	2		Construção e Recuperação	0215	07010307	3.165,00	3.165,00	22.000,00	25.165,00
02	251	2013	5007			RUCI - Programação Cultural em Rede			37.075,00	37.575,00	3.500,00	41.075,00
02	251	2013	5007	1		Produção e Aquisição de Espetáculos	0220	02022503	31.320,00	31.820,00	3.500,00	35.320,00
02	251	2014	5007			RUCI - Centro de Saberes			203.510,00	203.510,00	-3.500,00	200.010,00
02	251	2014	5007	1		Serviços de Web design e digitalização	0220	020220	60.000,00	60.000,00	-3.500,00	56.500,00
03						OBJECTIVOS ECONÓMICOS			12.051.425,00	11.401.323,93	-22.000,00	11.379.323,93
03	320					Industria e energia			262.755,00	262.755,00	11.000,00	273.755,00
03	320	2014	18			Eficiencia Energética e Infraestruturação			46.260,00	46.260,00	11.000,00	57.260,00
03	320	2014	18	3		Equipamentos	0215	07010410	25.000,00	25.000,00	11.000,00	36.000,00
03	331					Transportes rodoviários			9.322.910,00	9.039.138,33	-33.000,00	9.006.138,33
03	331	2014	20			Planeamento Municipal de Infraestruturas Viárias e Urbanas			1.530.000,00	1.175.034,68	-33.000,00	1.142.034,68
03	331	2014	20	3		Arranjos Urbanísticos	0216	07010413	708.000,00	353.034,68	-33.000,00	320.034,68
04						OUTROS OBJECTIVOS			6.808.885,00	7.229.025,00	300.750,00	7.529.775,00

CÂMARA MUNICIPAL DE AVEIRO

RESUMO DAS MODIFICAÇÕES ÀS GRANDES OPÇÕES DO PLANO (G.O.P.) DE 2014

ALTERAÇÃO Nº 7 DE 14/08/2014

Obj.	Prog.	Projeto		Ação	Sub aç.	Designação	Classif. Orçamental		Financiamento Definido				
		Ano	Nº				Org.	Económica	Inicial	Atual	Modificado	Corrigido	
04	420					Transferências entre administrações			4.242.930,00	4.658.150,00	300.750,00		4.958.900,00
04	420	2013	5017			Sector Empresarial Local			2.675.970,00	2.675.970,00	300.750,00		2.976.720,00
04	420	2013	5017	1		Consolidação Financeira - Equilíbrio de Contas	0201	04010101	2.675.970,00	2.675.970,00	300.750,00		2.976.720,00
Totais da Alteração nº 7									3.943.455,00	3.588.989,68	-139.250,00		3.449.739,68

ALTERAÇÃO Nº 8 DE 09/09/2014

Obj.	Prog.	Projeto		Ação	Sub aç.	Designação	Classif. Orçamental		Financiamento Definido				
		Ano	Nº				Org.	Económica	Inicial	Atual	Modificado	Corrigido	
02						OBJECTIVOS SOCIAIS			17.333.435,00	19.194.652,34	4.026,22		19.198.678,56
02	211					Ensino não superior			1.826.025,00	2.198.761,78	0,00		2.198.761,78
02	211	2014	5002			SOSHIP - Empreendedorismo Social nas Escolas			18.855,00	18.855,00	0,00		18.855,00
02	211	2014	5002	1		Formação de Professores	0221	02022500	4.665,00	4.665,00	1.500,00		6.065,00
02	211	2014	5002	5		Viagens e Alojamento - Intercambio	0221	020213	10.000,00	10.000,00	-1.500,00		8.500,00
02	212					Serviços Auxiliares de Ensino			3.346.970,00	2.971.973,58	4.000,00		2.975.973,58
02	212	2014	5003			Ação Social Escolar			625.000,00	655.003,58	-46.171,22		608.832,36
02	212	2014	5003	1		Transportes Escolares	0221	05010101	380.000,00	380.000,00	-46.171,22		333.828,78
02	212	2014	5004			Apoio à Gestão Escolar			460.000,00	460.000,00	50.171,22		510.171,22
02	212	2014	5004	1		Gestão Escolar - Juntas de Freguesia	0221	04050102	85.000,00	85.000,00	65.000,00		150.000,00
02	212	2014	5004	2		Estabelecimentos de Ensino	0221	040305	375.000,00	375.000,00	-14.828,78		360.171,22
02	242					Ordenamento do Território			7.829.607,00	9.700.401,91	26,22		9.700.428,13
02	242	2009	49			PdS - Parque da Sustentabilidade			1.854.660,00	2.302.921,91	26,22		2.302.948,13
02	242	2009	49	7		Parque da Baixa de Santo António - Requalificação Urbana e Ambiental	0215	07010405	103.836,00	51.720,98	26,22		51.747,20
03						OBJECTIVOS ECONÓMICOS			12.051.425,00	11.379.323,93	-26,22		11.379.297,71
03	331					Transportes rodoviários			9.322.910,00	9.006.138,33	-43.426,22		8.962.712,11
03	331	2014	20			Planeamento Municipal de Infraestruturas Viárias e Urbanas			1.530.000,00	1.142.034,68	-43.426,22		1.098.608,46
03	331	2014	20	3		Arranjos Urbanísticos	0216	07010413	708.000,00	320.034,68	-43.426,22		276.608,46
03	341					Mercados e Feiras			535.515,00	535.515,00	43.400,00		578.915,00
03	341	2012	26			Vamos ao Mercado			272.440,00	272.440,00	43.400,00		315.840,00
03	341	2012	26	1		Requalificação do Edifício	0215	07010303	122.145,00	122.145,00	43.400,00		165.545,00
03	350					Outros			769.495,00	403.165,60	0,00		403.165,60

CÂMARA MUNICIPAL DE AVEIRO

RESUMO DAS MODIFICAÇÕES ÀS GRANDES OPÇÕES DO PLANO (G.O.P.) DE 2014

ALTERAÇÃO Nº 8 DE 09/09/2014

Obj.	Prog.	Projeto		Ação	Sub aç.	Designação	Classif. Orçamental		Financiamento Definido			
		Ano	Nº				Org.	Económica	Inicial	Atual	Modificado	Corrigido
03	350	2013	5014			JOB TOWN - Rede Europeia para a criação de Emprego Jovem			24.500,00	24.500,00	2.800,00	27.300,00
03	350	2013	5014	2		Seminário	0209	020216	5.710,00	5.710,00	2.800,00	8.510,00
03	350	2014	5016			CERURBIS - Inovação na Indústria Cerâmica			57.145,00	57.145,00	-2.800,00	54.345,00
03	350	2014	5016	1		Promoção / Divulgação / Outros Serviços	0209	020220	25.425,00	25.425,00	6.800,00	32.225,00
03	350	2014	5016	2		Estudos e Consultadoria (ROC)	0209	020214	3.000,00	3.000,00	-594,28	2.405,72
03	350	2014	5016	3		Viagens e Alojamento	0209	020213	13.565,00	13.565,00	-6.550,72	7.014,28
03	350	2014	5016	4		Seminário	0209	020216	15.155,00	15.155,00	-2.455,00	12.700,00
Totais da Alteração nº 8									1.851.391,00	1.411.310,66	4.000,00	1.415.310,66

ALTERAÇÃO Nº 9 DE 20/11/2014

Obj.	Prog.	Projeto		Ação	Sub aç.	Designação	Classif. Orçamental		Financiamento Definido			
		Ano	Nº				Org.	Económica	Inicial	Atual	Modificado	Corrigido
01						OBJECTIVOS GERAIS			1.313.495,00	1.420.088,67	10.398,60	1.430.487,27
01	111					Administração Geral			962.705,00	984.298,67	10.398,60	994.697,27
01	111	2014	1			Instalação de Serviços Municipais			200.000,00	225.000,00	10.398,60	235.398,60
01	111	2014	1	1		Obras de Adaptação	0215	07010301	200.000,00	225.000,00	10.398,60	235.398,60
01	111	2014	5			Equipamentos - Manutenção			4.000,00	4.000,00	-2.100,00	1.900,00
01	111	2014	5	1		Equipamentos - Manutenção	0208	07011002	4.000,00	4.000,00	-2.100,00	1.900,00
01	111	2014	6			Segurança e saúde no trabalho			3.000,00	3.000,00	2.100,00	5.100,00
01	111	2014	6	1		Equipamentos	0208	07011002	3.000,00	3.000,00	2.100,00	5.100,00
02						OBJECTIVOS SOCIAIS			17.333.435,00	19.198.678,56	53.268,95	19.251.947,51
02	211					Ensino não superior			1.826.025,00	2.198.761,78	-47.420,00	2.151.341,78
02	211	2008	21			Carta Educativa - Ampliações e Novos Centros Educativos			1.292.375,00	1.574.813,89	-47.420,00	1.527.393,89
02	211	2008	21	1		Centros Educativos	0215	07010305	322.445,00	322.445,00	-47.420,00	275.025,00
02	212					Serviços Auxiliares de Ensino			3.346.970,00	2.975.973,58	0,00	2.975.973,58
02	212	2014	5004			Apoio à Gestão Escolar			460.000,00	510.171,22	0,00	510.171,22
02	212	2014	5004	1		Gestão Escolar - Juntas de Freguesia	0221	04050102	85.000,00	150.000,00	-987,56	149.012,44
02	212	2014	5004	2		Estabelecimentos de Ensino	0221	040305	375.000,00	360.171,22	987,56	361.158,78
02	232					Ação social			721.425,00	719.010,00	16.200,00	735.210,00
02	232	2003	55			Reabilitação de Edifícios Sociais			8.415,00	8.415,00	16.200,00	24.615,00
02	232	2003	55	1		Reabilitação de edifícios	0215	07010307	8.415,00	8.415,00	16.200,00	24.615,00

CÂMARA MUNICIPAL DE AVEIRO

RESUMO DAS MODIFICAÇÕES ÀS GRANDES OPÇÕES DO PLANO (G.O.P.) DE 2014

ALTERAÇÃO Nº 9 DE 20/11/2014

Obj.	Prog.	Projeto		Ação	Sub aç.	Designação	Classif. Orçamental		Financiamento Definido			
		Ano	Nº				Org.	Económica	Inicial	Atual	Modificado	Corrigido
02	242					Ordenamento do Território			7.829.607,00	9.700.428,13	-6.491,05	9.693.937,08
02	242	2009	49			PdS - Parque da Sustentabilidade			1.854.660,00	2.302.948,13	9.708,95	2.312.657,08
02	242	2009	49	1		Ponte Pedonal - Ligação Baixa St. António a Infante D. Pedro			928.745,00	928.745,00	9.708,95	938.453,95
02	242	2009	49	1	4	Ponte Pedonal - Ligação Baixa St. Antónia Infante D. Pedro	0215	07010413	734.145,00	734.145,00	9.708,95	743.853,95
02	242	2014	14			Arranjos Exteriores e Outras Construções			70.000,00	70.000,00	-16.200,00	53.800,00
02	242	2014	14	1		Arranjos Exteriores e Outras Construções	0215	07010413	50.000,00	50.000,00	-16.200,00	33.800,00
02	246					Protecção do meio ambiente e conservação da Natureza			220.260,00	210.694,14	77.420,00	288.114,14
02	246	2013	16			CMIA - Centro de Monitorização e Interpretação Ambiental			182.515,00	197.575,00	77.420,00	274.995,00
02	246	2013	16	1		CMIA - Centro de Monitorização e Interpretação Ambiental	0215	07010307	150.010,00	165.070,00	30.000,00	195.070,00
02	246	2013	16	2		Equipamento Informático	0220	070107	1.400,00	1.400,00	11.070,00	12.470,00
02	246	2013	16	4		Equipamento Diverso	0220	07011002	22.790,00	22.790,00	36.350,00	59.140,00
02	251					Cultura			656.293,00	663.759,06	13.560,00	677.319,06
02	251	2003	116			Recuperação de Espaços Culturais - Obras e Fornecimentos			165.300,00	185.281,06	13.560,00	198.841,06
02	251	2003	116	1		Remodelação do Edifício do CCCA			127.820,00	125.801,06	13.560,00	139.361,06
02	251	2003	116	1	3	Remodelação do Edifício do CCCA	0215	07010301	12.190,00	12.190,00	13.560,00	25.750,00
03						OBJECTIVOS ECONÓMICOS			12.051.425,00	11.379.297,71	-63.667,55	11.315.630,16
03	331					Transportes rodoviários			9.322.910,00	8.962.712,11	-71.282,08	8.891.430,03
03	331	2014	20			Planeamento Municipal de Infraestruturas Viárias e Urbanas			1.530.000,00	1.098.608,46	-71.282,08	1.027.326,38
03	331	2014	20	3		Arranjos Urbanísticos	0216	07010413	708.000,00	276.608,46	-71.282,08	205.326,38
03	341					Mercados e Feiras			535.515,00	578.915,00	7.614,53	586.529,53
03	341	2012	26			Vamos ao Mercado			272.440,00	315.840,00	7.614,53	323.454,53
03	341	2012	26	2		Reabilitação dos Arranjos Exteriores	0215	07010413	59.755,00	59.755,00	7.614,53	67.369,53
03	350					Outros			769.495,00	403.165,60	0,00	403.165,60
03	350	2014	5016			CERURBIG - Inovação na Indústria Cerâmica			57.145,00	54.345,00	0,00	54.345,00
03	350	2014	5016	1		Promoção / Divulgação / Outros Serviços	0209	020220	25.425,00	32.225,00	-1.500,00	30.725,00
03	350	2014	5016	3		Viagens e Alojamento	0209	020213	13.565,00	7.014,28	-2.250,00	4.764,28
03	350	2014	5016	4		Seminário	0209	020216	15.155,00	12.700,00	3.750,00	16.450,00
04						OUTROS OBJECTIVOS			6.808.885,00	7.529.775,00	220.000,00	7.749.775,00
04	420					Transferências entre administrações			4.242.930,00	4.958.900,00	220.000,00	5.178.900,00
04	420	2013	5017			Sector Empresarial Local			2.675.970,00	2.976.720,00	220.000,00	3.196.720,00

CÂMARA MUNICIPAL DE AVEIRO

RESUMO DAS MODIFICAÇÕES ÀS GRANDES OPÇÕES DO PLANO (G.O.P.) DE 2014

ALTERAÇÃO Nº 9 DE 20/11/2014

Obj.	Prog.	Projeto		Ação	Sub aç.	Designação	Classif. Orçamental		Financiamento Definido			
		Ano	Nº				Org.	Económica	Inicial	Atual	Modificado	Corrigido
04	420	2013	5017	1		Consolidação Financeira - Equilíbrio de Contas	0201	04010101	2.675.970,00	2.976.720,00	220.000,00	3.196.720,00
Totais da Alteração nº 9									5.466.265,00	5.423.648,96	220.000,00	5.643.648,96
Totais do resumo:									28.263.801,00	26.950.142,88	2.240.599,94	29.190.742,82

CONTABILIDADE DE CUSTOS - APURAMENTO DE CUSTOS
POR FUNÇÃO

CC-9 Apuramento de Custos por Função

CÂMARA MUNICIPAL DE AVEIRO

(designação da autarquia local)

Função: 111 Administração geral

Mês: Dezembro Ano: 2014

	Acumulado Até Mês Anterior	Realizado no Mês	Acumulado para Mês Seguinte
Custos Diretos			
Diretos a Bens e Serviços	1.097.488,31	93.167,10	1.190.655,41
Indiretos a Bens e Serviços	4.254.224,07	410.152,01	4.664.376,08
Sub-Total	5.351.712,38	503.319,11	5.855.031,49
Custos Indiretos			
C. Indiretos a Funções: 1857264,34. Coef. Imputação: 8,33 %	543.307,06	154.710,09	698.017,15
TOTAL	5.895.019,44	658.029,20	6.553.048,64

Assinatura do Funcionário

Assinatura do Responsável

CC-9 Apuramento de Custos por Função

CÂMARA MUNICIPAL DE AVEIRO

(designação da autarquia local)

Função: 121 Protecção civil e luta contra incêndios

Mês: Dezembro Ano: 2014

	Acumulado Até Mês Anterior	Realizado no Mês	Acumulado para Mês Seguinte
Custos Diretos			
Diretos a Bens e Serviços	46.143,03	0,00	46.143,03
Indiretos a Bens e Serviços	16.130,38	595,36	16.725,74
Sub-Total	62.273,41	595,36	62.868,77
Custos Indiretos			
C. Indiretos a Funções: 1857264,34. Coef. Imputação: 0,00 %	7.600,68	0,00	7.600,68
TOTAL	69.874,09	595,36	70.469,45

Assinatura do Funcionário

Assinatura do Responsável

CC-9 Apuramento de Custos por Função

CÂMARA MUNICIPAL DE AVEIRO

(designação da autarquia local)

Função: 122 Policia municipal

Mês: Dezembro Ano: 2014

	Acumulado Até Mês Anterior	Realizado no Mês	Acumulado para Mês Seguinte
Custos Diretos			
Diretos a Bens e Serviços	0,00	0,00	0,00
Indiretos a Bens e Serviços	349.649,42	30.027,75	379.677,17
Sub-Total	349.649,42	30.027,75	379.677,17
Custos Indiretos			
C. Indiretos a Funções: 1857264,34. Coef. Imputação: 0,00 %	0,00	0,00	0,00
TOTAL	349.649,42	30.027,75	379.677,17

Assinatura do Funcionário

Assinatura do Responsável

CC-9 Apuramento de Custos por Função

CÂMARA MUNICIPAL DE AVEIRO

(designação da autarquia local)

Função: 211 Ensino não superior

Mês: Dezembro Ano: 2014

	Acumulado Até Mês Anterior	Realizado no Mês	Acumulado para Mês Seguinte
Custos Diretos			
Diretos a Bens e Serviços	580.788,27	20.746,82	601.535,09
Indiretos a Bens e Serviços	537.383,09	48.955,50	586.338,59
Sub-Total	1.118.171,36	69.702,32	1.187.873,68
Custos Indiretos			
C. Indiretos a Funções: 1857264,34. Coef. Imputação: 1,15 %	103.749,29	21.425,08	125.174,37
TOTAL	1.221.920,65	91.127,40	1.313.048,05

Assinatura do Funcionário

Assinatura do Responsável

CC-9 Apuramento de Custos por Função

CÂMARA MUNICIPAL DE AVEIRO

(designação da autarquia local)

Função: 212 Serviços auxiliares de ensino

Mês: Dezembro Ano: 2014

	Acumulado Até Mês Anterior	Realizado no Mês	Acumulado para Mês Seguinte
Custos Diretos			
Diretos a Bens e Serviços	894.096,26	343.857,45	1.237.953,71
Indiretos a Bens e Serviços	3.573,73	0,00	3.573,73
Sub-Total	897.669,99	343.857,45	1.241.527,44
Custos Indiretos			
C. Indiretos a Funções: 1857264,34. Coef. Imputação: 5,69 %	151.067,23	105.694,81	256.762,04
TOTAL	1.048.737,22	449.552,26	1.498.289,48

Assinatura do Funcionário

Assinatura do Responsável

CC-9 Apuramento de Custos por Função

CÂMARA MUNICIPAL DE AVEIRO

(designação da autarquia local)

Função: 220 Saúde

Mês: Dezembro Ano: 2014

	Acumulado Até Mês Anterior	Realizado no Mês	Acumulado para Mês Seguinte
Custos Diretos			
Diretos a Bens e Serviços	44,03	0,00	44,03
Indiretos a Bens e Serviços	0,00	0,00	0,00
Sub-Total	44,03	0,00	44,03
Custos Indiretos			
C. Indiretos a Funções: 1857264,34. Coef. Imputação: 0,00 %	4,37	0,00	4,37
TOTAL	48,40	0,00	48,40

Assinatura do Funcionário

Assinatura do Responsável

CC-9 Apuramento de Custos por Função

CÂMARA MUNICIPAL DE AVEIRO

(designação da autarquia local)

Função: 221 Serviços individuais de saúde

Mês: Dezembro Ano: 2014

	Acumulado Até Mês Anterior	Realizado no Mês	Acumulado para Mês Seguinte
Custos Diretos			
Diretos a Bens e Serviços	469,03	161,38	630,41
Indiretos a Bens e Serviços	24.269,27	1.808,26	26.077,53
Sub-Total	24.738,30	1.969,64	26.707,94
Custos Indiretos			
C. Indiretos a Funções: 1857264,34. Coef. Imputação: 0,03 %	1.574,69	605,43	2.180,12
TOTAL	26.312,99	2.575,07	28.888,06

Assinatura do Funcionário

Assinatura do Responsável

CC-9 Apuramento de Custos por Função

CÂMARA MUNICIPAL DE AVEIRO

(designação da autarquia local)

Função: 232 Acção social

Mês: Dezembro Ano: 2014

	Acumulado Até Mês Anterior	Realizado no Mês	Acumulado para Mês Seguinte
Custos Diretos			
Diretos a Bens e Serviços	442.844,25	42.233,34	485.077,59
Indiretos a Bens e Serviços	505.019,97	48.060,62	553.080,59
Sub-Total	947.864,22	90.293,96	1.038.158,18
Custos Indiretos			
C. Indiretos a Funções: 1857264,34. Coef. Imputação: 1,49 %	94.866,00	27.754,53	122.620,53
TOTAL	1.042.730,22	118.048,49	1.160.778,71

Assinatura do Funcionário

Assinatura do Responsável

CC-9 Apuramento de Custos por Função

CÂMARA MUNICIPAL DE AVEIRO

(designação da autarquia local)

Função: 242 Ordenamento do território

Mês: Dezembro Ano: 2014

	Acumulado Até Mês Anterior	Realizado no Mês	Acumulado para Mês Seguinte
Custos Diretos			
Diretos a Bens e Serviços	75.302,79	5.656,22	80.959,01
Indiretos a Bens e Serviços	1.605.842,12	130.887,08	1.736.729,20
Sub-Total	1.681.144,91	136.543,30	1.817.688,21
Custos Indiretos			
C. Indiretos a Funções: 1857264,34. Coef. Imputação: 2,26 %	173.917,85	41.970,64	215.888,49
TOTAL	1.855.062,76	178.513,94	2.033.576,70

Assinatura do Funcionário

Assinatura do Responsável

CC-9 Apuramento de Custos por Função

CÂMARA MUNICIPAL DE AVEIRO

(designação da autarquia local)

Função: 244 Abastecimento de água

Mês: Dezembro Ano: 2014

	Acumulado Até Mês Anterior	Realizado no Mês	Acumulado para Mês Seguinte
Custos Diretos			
Diretos a Bens e Serviços	0,00	0,00	0,00
Indiretos a Bens e Serviços	0,00	706.321,45	706.321,45
Sub-Total	0,00	706.321,45	706.321,45
Custos Indiretos			
C. Indiretos a Funções: 1857264,34. Coef. Imputação: 0,00 %	0,00	0,00	0,00
TOTAL	0,00	706.321,45	706.321,45

Assinatura do Funcionário

Assinatura do Responsável

CC-9 Apuramento de Custos por Função

CÂMARA MUNICIPAL DE AVEIRO

(designação da autarquia local)

Função: 245 Resíduos sólidos

Mês: Dezembro Ano: 2014

	Acumulado Até Mês Anterior	Realizado no Mês	Acumulado para Mês Seguinte
Custos Diretos			
Diretos a Bens e Serviços	1.841.526,25	596.629,55	2.438.155,80
Indiretos a Bens e Serviços	0,00	609,54	609,54
Sub-Total	1.841.526,25	597.239,09	2.438.765,34
Custos Indiretos			
C. Indiretos a Funções: 1857264,34. Coef. Imputação: 9,88 %	18.883,26	183.579,19	202.462,45
TOTAL	1.860.409,51	780.818,28	2.641.227,79

Assinatura do Funcionário

Assinatura do Responsável

CC-9 Apuramento de Custos por Função

CÂMARA MUNICIPAL DE AVEIRO

(designação da autarquia local)

Função: 246 Protecção do meio ambiente e conservação da nature

Mês: Dezembro Ano: 2014

	Acumulado Até Mês Anterior	Realizado no Mês	Acumulado para Mês Seguinte
Custos Diretos			
Diretos a Bens e Serviços	397.497,57	38.517,28	436.014,85
Indiretos a Bens e Serviços	708.715,78	68.526,46	777.242,24
Sub-Total	1.106.213,35	107.043,74	1.213.257,09
Custos Indiretos			
C. Indiretos a Funções: 1857264,34. Coef. Imputação: 1,77 %	116.461,27	32.903,08	149.364,35
TOTAL	1.222.674,62	139.946,82	1.362.621,44

Assinatura do Funcionário

Assinatura do Responsável

CC-9 Apuramento de Custos por Função

CÂMARA MUNICIPAL DE AVEIRO

(designação da autarquia local)

Função: 251 Cultura

Mês: Dezembro Ano: 2014

	Acumulado Até Mês Anterior	Realizado no Mês	Acumulado para Mês Seguinte
Custos Diretos			
Diretos a Bens e Serviços	663.653,05	65.566,44	729.219,49
Indiretos a Bens e Serviços	359.115,61	27.515,89	386.631,50
Sub-Total	1.022.768,66	93.082,33	1.115.850,99
Custos Indiretos			
C. Indiretos a Funções: 1857264,34. Coef. Imputação: 1,54 %	107.010,18	28.611,62	135.621,80
TOTAL	1.129.778,84	121.693,95	1.251.472,79

Assinatura do Funcionário

Assinatura do Responsável

CC-9 Apuramento de Custos por Função

CÂMARA MUNICIPAL DE AVEIRO

(designação da autarquia local)

Função: 252 Desporto, recreio e lazer

Mês: Dezembro Ano: 2014

	Acumulado Até Mês Anterior	Realizado no Mês	Acumulado para Mês Seguinte
Custos Diretos			
Diretos a Bens e Serviços	89.392,32	20.297,44	109.689,76
Indiretos a Bens e Serviços	230.863,31	15.855,66	246.718,97
Sub-Total	320.255,63	36.153,10	356.408,73
Custos Indiretos			
C. Indiretos a Funções: 1857264,34. Coef. Imputação: 0,60 %	33.586,22	11.112,73	44.698,95
TOTAL	353.841,85	47.265,83	401.107,68

Assinatura do Funcionário

Assinatura do Responsável

CC-9 Apuramento de Custos por Função

CÂMARA MUNICIPAL DE AVEIRO

(designação da autarquia local)

Função: 253 Outras actividades cívicas e religiosas

Mês: Dezembro Ano: 2014

	Acumulado Até Mês Anterior	Realizado no Mês	Acumulado para Mês Seguinte
Custos Diretos			
Diretos a Bens e Serviços	113.715,66	10.319,29	124.034,95
Indiretos a Bens e Serviços	42.208,00	3.234,48	45.442,48
Sub-Total	155.923,66	13.553,77	169.477,43
Custos Indiretos			
C. Indiretos a Funções: 1857264,34. Coef. Imputação: 0,22 %	14.871,20	4.166,15	19.037,35
TOTAL	170.794,86	17.719,92	188.514,78

Assinatura do Funcionário

Assinatura do Responsável

CC-9 Apuramento de Custos por Função

CÂMARA MUNICIPAL DE AVEIRO

(designação da autarquia local)

Função: 310 Agricultura, pecuária, silvicultura, caça e pesca

Mês: Dezembro Ano: 2014

	Acumulado Até Mês Anterior	Realizado no Mês	Acumulado para Mês Seguinte
Custos Diretos			
Diretos a Bens e Serviços	15.382,55	0,00	15.382,55
Indiretos a Bens e Serviços	32.451,44	2.905,17	35.356,61
Sub-Total	47.833,99	2.905,17	50.739,16
Custos Indiretos			
C. Indiretos a Funções: 1857264,34. Coef. Imputação: 0,00 %	1.441,23	0,00	1.441,23
TOTAL	49.275,22	2.905,17	52.180,39

Assinatura do Funcionário

Assinatura do Responsável

CC-9 Apuramento de Custos por Função

CÂMARA MUNICIPAL DE AVEIRO

(designação da autarquia local)

Função: 320 Indústria e energia

Mês: Dezembro Ano: 2014

	Acumulado Até Mês Anterior	Realizado no Mês	Acumulado para Mês Seguinte
Custos Diretos			
Diretos a Bens e Serviços	1.066.810,17	414.984,95	1.481.795,12
Indiretos a Bens e Serviços	71.128,50	7.523,13	78.651,63
Sub-Total	1.137.938,67	422.508,08	1.560.446,75
Custos Indiretos			
C. Indiretos a Funções: 1857264,34. Coef. Imputação: 6,99 %	109.775,20	129.870,42	239.645,62
TOTAL	1.247.713,87	552.378,50	1.800.092,37

Assinatura do Funcionário

Assinatura do Responsável

CC-9 Apuramento de Custos por Função

CÂMARA MUNICIPAL DE AVEIRO

(designação da autarquia local)

Função: 331 Transportes rodoviários

Mês: Dezembro Ano: 2014

	Acumulado Até Mês Anterior	Realizado no Mês	Acumulado para Mês Seguinte
Custos Diretos			
Diretos a Bens e Serviços	683.640,08	98.550,85	782.190,93
Indiretos a Bens e Serviços	6.331.658,09	599.172,83	6.930.830,92
Sub-Total	7.015.298,17	697.723,68	7.713.021,85
Custos Indiretos			
C. Indiretos a Funções: 1857264,34. Coef. Imputação: 11,55 %	725.528,55	214.466,11	939.994,66
TOTAL	7.740.826,72	912.189,79	8.653.016,51

Assinatura do Funcionário

Assinatura do Responsável

CC-9 Apuramento de Custos por Função

CÂMARA MUNICIPAL DE AVEIRO

(designação da autarquia local)

Função: 332 Transportes aéreos

Mês: Dezembro Ano: 2014

	Acumulado Até Mês Anterior	Realizado no Mês	Acumulado para Mês Seguinte
Custos Diretos			
Diretos a Bens e Serviços	941,41	325,01	1.266,42
Indiretos a Bens e Serviços	0,00	0,00	0,00
Sub-Total	941,41	325,01	1.266,42
Custos Indiretos			
C. Indiretos a Funções: 1857264,34. Coef. Imputação: 0,01 %	196,20	99,90	296,10
TOTAL	1.137,61	424,91	1.562,52

Assinatura do Funcionário

Assinatura do Responsável

CC-9 Apuramento de Custos por Função

CÂMARA MUNICIPAL DE AVEIRO

(designação da autarquia local)

Função: 333 Transportes fluviais

Mês: Dezembro Ano: 2014

	Acumulado Até Mês Anterior	Realizado no Mês	Acumulado para Mês Seguinte
Custos Diretos			
Diretos a Bens e Serviços	60.214,83	7.440,69	67.655,52
Indiretos a Bens e Serviços	44.714,65	4.944,85	49.659,50
Sub-Total	104.929,48	12.385,54	117.315,02
Custos Indiretos			
C. Indiretos a Funções: 1857264,34. Coef. Imputação: 0,20 %	9.207,12	3.807,06	13.014,18
TOTAL	114.136,60	16.192,60	130.329,20

Assinatura do Funcionário

Assinatura do Responsável

CC-9 Apuramento de Custos por Função

CÂMARA MUNICIPAL DE AVEIRO

(designação da autarquia local)

Função: 341 Mercados e feiras

Mês: Dezembro Ano: 2014

	Acumulado Até Mês Anterior	Realizado no Mês	Acumulado para Mês Seguinte
Custos Diretos			
Diretos a Bens e Serviços	399.072,43	66.022,05	465.094,48
Indiretos a Bens e Serviços	400.235,97	36.584,33	436.820,30
Sub-Total	799.308,40	102.606,38	901.914,78
Custos Indiretos			
C. Indiretos a Funções: 1857264,34. Coef. Imputação: 1,70 %	90.759,60	31.539,12	122.298,72
TOTAL	890.068,00	134.145,50	1.024.213,50

Assinatura do Funcionário

Assinatura do Responsável

CC-9 Apuramento de Custos por Função

CÂMARA MUNICIPAL DE AVEIRO

(designação da autarquia local)

Função: 342 Turismo

Mês: Dezembro Ano: 2014

	Acumulado Até Mês Anterior	Realizado no Mês	Acumulado para Mês Seguinte
Custos Diretos			
Diretos a Bens e Serviços	95.358,62	6.008,92	101.367,54
Indiretos a Bens e Serviços	733,48	67,08	800,56
Sub-Total	96.092,10	6.076,00	102.168,10
Custos Indiretos			
C. Indiretos a Funções: 1857264,34. Coef. Imputação: 0,10 %	9.799,98	1.867,64	11.667,62
TOTAL	105.892,08	7.943,64	113.835,72

Assinatura do Funcionário

Assinatura do Responsável

CC-9 Apuramento de Custos por Função

CÂMARA MUNICIPAL DE AVEIRO

(designação da autarquia local)

Função: 350 Outras funções económicas

Mês: Dezembro Ano: 2014

	Acumulado Até Mês Anterior	Realizado no Mês	Acumulado para Mês Seguinte
Custos Diretos			
Diretos a Bens e Serviços	239.880,55	67.827,87	307.708,42
Indiretos a Bens e Serviços	104.749,59	19.405,99	124.155,58
Sub-Total	344.630,14	87.233,86	431.864,00
Custos Indiretos			
C. Indiretos a Funções: 1857264,34. Coef. Imputação: 1,44 %	33.860,44	26.813,92	60.674,36
TOTAL	378.490,58	114.047,78	492.538,36

Assinatura do Funcionário

Assinatura do Responsável

CC-9 Apuramento de Custos por Função

CÂMARA MUNICIPAL DE AVEIRO

(designação da autarquia local)

Função: 430 Diversas não especificadas

Mês: Dezembro Ano: 2014

	Acumulado Até Mês Anterior	Realizado no Mês	Acumulado para Mês Seguinte
Custos Diretos			
Diretos a Bens e Serviços	99.501,74	23.553,16	123.054,90
Indiretos a Bens e Serviços	166.911,62	25.341,67	192.253,29
Sub-Total	266.413,36	48.894,83	315.308,19
Custos Indiretos			
C. Indiretos a Funções: 1857264,34. Coef. Imputação: 0,81 %	27.256,36	15.029,30	42.285,66
TOTAL	293.669,72	63.924,13	357.593,85

Assinatura do Funcionário

Assinatura do Responsável

Aveiro – Março 2015

Divisão de Administração Geral



ABREU & CIPRIANO, AUDITORES, SROC

Inscrita na O.R.O.C. sob o n.º 119

João Amaro Santos Cipriano - ROC n.º 631
Carlos Alberto Antunes de Abreu - ROC n.º 761

RELATÓRIO E PARECER DO AUDITOR EXTERNO

(Unidade monetária: Euro)

Nos termos do mandato que nos foi conferido, cumpre-nos apresentar à vossa apreciação o nosso relatório e o parecer sobre o Relatório de Gestão, o Balanço, a Demonstração de Resultados, os Mapas de Execução Orçamental, e os respectivos Anexos referentes ao exercício de 2014 que nos foram apresentados pelo Órgão Executivo da Câmara Municipal de Aveiro.

1. No âmbito das nossas funções:
 - Procedemos ao acompanhamento possível da gestão e da atividade do Executivo Municipal de Aveiro, tendo em consideração que fomos contratados em 2 de fevereiro de 2015;
 - Analisámos a informação contabilística, financeira e de gestão que nos foi disponibilizada, em suporte documental e informático, e verificamos a regularidade nos respectivos livros, registos contabilísticos e documentos;
 - Verificámos a existência e relevação contabilística dos ativos e dos passivos pertencentes ou assumidos pelo Município de Aveiro, particularmente no que respeita à adequação das políticas contabilísticas e dos critérios valorimétricos adoptados e que constam expressos no Anexo às contas;
 - Desenvolvemos os procedimentos de revisão de contas que considerámos adequados nas circunstâncias e, em consequência, emitimos, na qualidade de Revisor Oficial de Contas, a Certificação Legal das Contas, entregue ao Executivo Municipal e, cujo conteúdo consideramos como fazendo parte integrante do presente relatório;
 - Verificámos a conformidade legal e a regularidade financeira das operações registadas;
 - Procedemos, nos termos do art.º 27 da Lei 53/2014, de 25 de agosto às análises necessárias à emissão de uma certificação específica relativa à proposta de Programa de Apoio Municipal, a submeter ao Fundo de Apoio Municipal (FAM).
2. No âmbito do trabalho desenvolvido e da apreciação dos documentos de prestação de contas, constatámos que, tal como consta no Relatório de Gestão, o Município de Aveiro apresenta compromissos assumidos no período em análise de 103.831.957 euros.



ABREU & CIPRIANO, AUDITORES, SROC
Inscrita na O.R.O.C. sob o n.º 119

3. Tal como consta na Certificação Legal das Contas, não foram cumpridos os limites de endividamento municipal nem a lei dos compromissos, circunstância que também explica a candidatura apresentada pelo Município ao FAM.
4. Face ao exposto, somos de parecer que as demonstrações financeiras relativas ao exercício de 2014 e o Relatório de Gestão, bem como a proposta de aplicação dos resultados líquidos apurados, negativos em 9.903.132,68 euros, no sentido de os mesmos ficarem em Resultados Transitados, estão de acordo com as disposições contabilísticas e legais aplicáveis, pelo que, depois de aprovados pelo Órgão Executivo, poderão ser apreciados e aprovados pela Assembleia Municipal de Aveiro.

Aveiro, em 30 de Março de 2015

“Abreu & Cipriano, Auditores, SROC”
(Inscrita sob o n.º 119 na OROC)
Representada por
João Amaro Santos Cipriano (ROC n.º 631)



ABREU & CIPRIANO, AUDITORES, SROC

Inscrita na O.R.O.C. sob o n.º 119

João Amaro Santos Cipriano - ROC n.º 631

Carlos Alberto Antunes de Abreu - ROC n.º 761

CERTIFICAÇÃO LEGAL DAS CONTAS

(Unidade monetária: Euro)

Introdução

1. Examinámos as demonstrações financeiras do "*Município de Aveiro*", as quais compreendem o Balanço em 31 de dezembro de 2014 (que evidencia um total de 282.571.490 euros e um total de fundos próprios positivos de 84.651.773 euros, incluindo um resultado líquido negativo de 9.903.133 euros), a Demonstração dos resultados por Naturezas e os Mapas de Execução Orçamental (que evidenciam um total de 44.831.326 de despesa paga e um total de 52.747.562 de receita cobrada líquida), e os correspondentes Anexos, para o exercício findo naquela data.

Responsabilidades

2. É da responsabilidade da Câmara Municipal de Aveiro a preparação de demonstrações financeiras que apresentem de forma verdadeira e apropriada a posição financeira do Município, o resultado das suas operações e o relato da execução orçamental, bem como a adoção de políticas e critérios contabilísticos e orçamentais adequados e a manutenção de um sistema de controlo interno apropriado.
3. A nossa responsabilidade consiste em expressar uma opinião profissional e independente, baseada no nosso exame daquelas demonstrações financeiras.

Âmbito

4. Exceto quanto às limitações descritas nos parágrafos n.ºs 7, 8, 9 e 10, o exame a que procedemos foi efetuado de acordo com as Normas Técnicas e as Diretrizes de Revisão/Auditoria da Ordem dos Revisores Oficiais de Contas, as quais exigem que o mesmo seja planeado e executado com o objetivo de obter um grau de segurança aceitável sobre se as demonstrações financeiras estão isentas de distorções materialmente relevantes. Para tanto o referido exame incluiu:
 - a verificação, numa base de amostragem, do suporte das quantias e divulgações constantes das demonstrações financeiras e a avaliação das estimativas, baseadas em juízos e critérios definidos pelo Câmara Municipal, utilizadas na sua preparação;
 - a apreciação sobre se são adequadas as políticas contabilísticas adotadas e a sua divulgação, tendo em conta as circunstâncias;
 - a verificação da aplicabilidade do princípio da continuidade;
 - a apreciação sobre se é adequada, em termos globais, a apresentação das demonstrações financeiras.



5. O nosso exame abrangeu também a verificação da concordância do relatório de gestão com as demonstrações financeiras.
6. Entendemos que o exame efetuado proporciona uma base aceitável para a expressão da nossa opinião.

Reservas

7. As imobilizações do Município inscritas em Balanço em 31 de dezembro de 2014, que perfazem uma quantia líquida total de 257.784.320 euros (correspondendo a 91.060.733 euros de bens de domínio público, 166.722.288 euros de imobilizações corpóreas e 300 euros de imobilizações incorpóreas), ainda não estão suportadas um cadastro/base de dados estabilizado, mesmo em relação a bens municipais existentes há vários anos, o que motivou ainda no exercício de 2014 movimentos directos na rubrica de "Património", traduzidos em acertos e ajustamentos de aumento e de diminuição de, respectivamente, 1.543.351 euros e 1.342.212 euros. Por outro lado, permanecem em curso alguns processos contenciosos em torno da titularidade e reconhecimento do valor de bens imobiliários.
8. No exercício de 2014 ocorreu a internalização dos Serviços Municipalizados de Aveiro (SMA) referentes ao tratamento de resíduos sólidos urbanos, o que implicou a transferência para a esfera patrimonial do Município da totalidade dos ativos e passivos, direitos e obrigações daqueles serviços, reportadamente a 30 de abril de 2014. Nessa data, de acordo com a prestação de contas respetiva, os fundos próprios dos SMA atingiam a expressão negativa de 189.420 euros. Porém, o impacto reconhecido nos fundos próprios da Câmara Municipal de Aveiro, refletido na rubrica de reservas decorrentes de transferência de ativos, foi negativo em 646.543 euros. Para além desta divergência, poderão ainda subsistir ativos ou passivos contingentes ou a necessidade de reconhecer os efeitos indirectos da respetiva internalização, nomeadamente os que decorrem da contabilização dos efeitos dos contratos existentes com a AdRA – Águas da Região de Aveiro, S.A..
9. Dado não termos tido acesso às Demonstrações Financeiras certificadas da empresa participada MOVEAVEIRO – Empresa Municipal de Mobilidade, EEM, referentes ao exercício de 2014, cuja participação de 3.209.201 euros está integralmente provisionada, não foi possível aferir sobre o valor de outros eventuais ajustamentos decorrentes da sua extinção e projetada internalização de atividades.
10. Relativamente a todas as empresas participadas pelo Município, ainda que não controladas, cuja quantia líquida ativa em balanço em 31 de dezembro de 2014 atinge a expressão de 5.963.490 euros, não dispomos na presente data de informação financeira fiável reportada a 31 de dezembro de 2014, que nos permita aferir integralmente sobre os respetivos impactos no património do Município. Neste âmbito, são de destacar as participações nas empresas Parque Desportivo de Aveiro, S.A. (no valor de 1.590.000 euros, representado 45,43% dos respetivos direitos de voto) e na AveiroPolis, S.A. (com a quantia bruta de 3.800.000 euros, correspondendo a uma posição de 40%), embora esta última integralmente provisionada.



Opinião

11. Em nossa opinião, exceto quanto aos efeitos dos ajustamentos que poderiam revelar-se necessários caso não existissem as limitações descritas nos parágrafos n.ºs 7, 8, 9 e 10 acima, as referidas demonstrações financeiras apresentam de forma verdadeira e apropriada, em todos os aspetos materialmente relevantes, a posição financeira do "**Município de Aveiro**", em 31 de dezembro de 2014, o resultado das suas operações e a execução orçamental relativa à despesa paga e à receita cobrada, no exercício findo naquela data, em conformidade com os princípios contabilísticos geralmente aceites em Portugal previstos no Plano Oficial de Contabilidade para as Autarquias Locais.

Relato sobre outros requisitos legais

12. Não foram cumpridos os limites de endividamento nem a lei dos compromissos e pagamentos em atraso.
13. É nossa opinião que a informação constante do relatório de gestão é concordante com as demonstrações financeiras do exercício.

Ênfases

14. Sem afetar a opinião expressa nos parágrafos anteriores, chamamos a atenção para as situações seguintes:
- a) *O Município de Aveiro apresenta, em 31 de dezembro de 2014, compromissos assumidos por pagar de 32.876.081 euros;*
 - b) *Na Certificação Legal das Contas de 2013, o Revisor Oficial de Contas responsável, havia colocado as seguintes reservas por limitação de âmbito, as quais foram removidas no exercício de 2014, tais como:*
 - i. *A informação disponibilizada sobre os processos em contencioso no final de 2013, não tinha permitido conhecer os respectivos desfechos, nem possibilitado uma eventual estimativa fiável do passivo à data das demonstrações financeiras. Em 2014, através das respostas do serviço jurídico do Município e do advogado, foi constituída uma provisão para possíveis riscos e encargos, de 2.582.662 euros, em termos que se nos afiguram fiáveis;*
 - ii. *Nos termos do ponto 7.2. da Certificação Legal das Contas relativa a 2013, "Desde 2008, data da inventariação dos bens imóveis, que as contas do Município de Aveiro reflectem um conjunto de imóveis cujo valor foi determinado com base numa avaliação executada pela empresa Staff & Line. A análise do relatório de avaliação não nos possibilitou concluir sobre o método utilizado na avaliação de edifícios e outras construções, pelo que não nos foi possível obter conclusões sobre a adequação da valorização dos imóveis em questão". Sem prejuízo da limitação de âmbito por nós próprios colocada no parágrafo 7 da presente certificação, entendemos que, face aos desenvolvimentos ocorridos até 31 de dezembro de 2014, relativamente ao levantamento e avaliação dos imobilizados, a questão da divergência*



ABREU & CIPRIANO, AUDITORES, SROC
Inscrita na O.R.O.C. sob o n.º 119

metodológica entre a avaliação da Staff & Line e a efectuada pelos serviços municipais, perdeu relevância;

- iii. *À data de 31 de dezembro de 2013, “não foi possível obter conclusões sobre o montante de eventuais compromissos e passivos por reconhecer mencionados no relatório de gestão”. Decorrente da auditoria interna realizada ainda em 2013, não tinha sido possível obter conclusões sobre o montante de eventuais compromissos e passivos por reconhecer. Dos desenvolvimentos posteriores efectuados durante 2014, foi possível confirmar uma quantia de passivos, entretanto reconhecidos em 2014, de 9.425.461 euros, estando ainda em análise quantias de dívida potencial de 3.612.009 euros, a qual não está confirmada e foi adequadamente divulgada no Relatório de Gestão.*

Aveiro, em 30 de Março de 2015

“Abreu & Cipriano, Auditores, SROC”
(Inscrita sob o n.º 119 na OROC)
Representada por
João Amaro Santos Cipriano (ROC n.º 631)