



AVEIRO

CAMARA MUNICIPAL

Relatório de Gestão e
Prestação de Contas

2017

**ÍNDICE**

Pág.

RELATÓRIO DE GESTÃO E PRESTAÇÃO DE CONTAS**INTRODUÇÃO**

7

RELATÓRIO DE GESTÃO

39

1. EXECUÇÃO E EVOLUÇÃO ORÇAMENTAL

41

1.1. – PROCESSO ORÇAMENTAL

41

1.1.1. MODIFICAÇÕES AO ORÇAMENTO INICIAL

41

1.1.2. RESUMO DE EXECUÇÃO ORÇAMENTAL

42

1.1.3. RESUMO DOS FLUXOS DE CAIXA

44

1.2. – ANÁLISE DA RECEITA

47

1.2.1. PREVISÃO ORÇAMENTAL DA RECEITA

47

1.2.2. EXECUÇÃO ORÇAMENTAL DA RECEITA

47

1.2.3. ESTRUTURA E EXECUÇÃO DA RECEITA CORRENTE

49

1.2.4. ESTRUTURA E EXECUÇÃO DA RECEITA DE CAPITAL

52

1.2.5. ESTRUTURA E EXECUÇÃO DE OUTRAS RECEITAS

54

1.2.6. EVOLUÇÃO DA RECEITA

54

1.3. – ANÁLISE DA DESPESA

57

1.3.1. EXECUÇÃO ORÇAMENTAL DA DESPESA

57

1.3.2. COMPARATIVO - RESUMO DA RECEITA COBRADA LIQUIDA E A DESPESA COMPROMETIDA

63

1.3.3. EVOLUÇÃO DA DESPESA LIQUIDADADA

64

1.3.4. INVESTIMENTOS

64

1.3.4.1. AVALIAÇÃO DA EXECUÇÃO DO PPI – PLANO PLURIANUAL DE INVESTIMENTOS

64

1.3.4.2. INVESTIMENTOS EXECUTADOS POR OBJETIVOS E PROGRAMAS

66

1.3.5. TRANSFERÊNCIAS E SUBSÍDIOS CONCEDIDOS

67

1.3.5.1. TRANSFERÊNCIA PARA AS JUNTAS DE FREGUESIA

67

1.3.5.2. TRANSFERÊNCIA PARA AS EMPRESAS MUNICIPAIS E OUTRAS ENTIDADES

69

1.3.6. EXERCÍCIO 2017

70

1.3.6.1. DESPESA [FATURADA DE 01JAN A 31Dez]

70

1.3.6.2. RECEITA EFETIVA 2017 – PREVISÃO VS EXECUÇÃO

71



2. EVOLUÇÃO DA SITUAÇÃO ECONÓMICA E FINANCEIRA	73
2.1. – ANÁLISE AO BALANÇO	73
2.1.1. EVOLUÇÃO DA ESTRUTURA E APRECIÇÃO DAS PRINCIPAIS CONTAS	73
2.1.1.1. ANÁLISE DO ATIVO	74
2.1.1.2. ANÁLISE DOS FUNDOS PRÓPRIOS E DO PASSIVO	75
2.1.2. ANÁLISE DA DEMONSTRAÇÃO DE RESULTADOS	78
2.1.2.1. ANÁLISE DA ESTRUTURA DE CUSTOS E PROVEITOS E DOS RESULTADOS LÍQUIDOS	78
2.2. – ENDIVIDAMENTO MUNICIPAL	83
2.2.1. ENQUADRAMENTO	83
2.2.2. ANÁLISE DA DÍVIDA TOTAL	83
2.2.3. REDUÇÃO DO ENDIVIDAMENTO	86
2.3. – INDICADORES	87
2.3.1. INDICADORES DE GESTÃO	87
2.3.1.1. INDICADORES DE GESTÃO ORÇAMENTAL	87
2.3.1.2. INDICADORES DE GESTÃO FINANCEIRA	90
3. – PROPOSTA DE APLICAÇÃO DOS RESULTADOS	93
4. – FACTOS RELEVANTES OCORRIDOS APÓS O TERMO DO EXERCÍCIO	95
5. – OBRIGAÇÕES DE REPORTE E DE PRESTAÇÃO DE INFORMAÇÃO	97
- PROGRAMA DE AJUSTAMENTO MUNICIPAL	
6. – CONCLUSÕES	99



	<i>Pág.</i>
PRESTAÇÃO DE CONTAS	101
BALANÇO	103
DEMONSTRAÇÃO DE RESULTADOS	109
CONTROLO ORÇAMENTAL DA DESPESA	113
CONTROLO ORÇAMENTAL DA RECEITA	121
EXECUÇÃO ANUAL DAS GRANDES OPÇÕES DO PLANO	129
FLUXOS DE CAIXA	163
OPERAÇÕES DE TESOURARIA	175
CARATERIZAÇÃO DA ENTIDADE	185
NOTAS AO BALANÇO E À DEMONSTRAÇÃO DE RESULTADOS	189
ANEXOS	205
AMORTIZAÇÕES E PROVISÕES	207
ATIVO BRUTO	208
CONTAS DE ORDEM	209
DEMONSTRAÇÃO DOS RESULTADOS FINANCEIROS	210
DEMONSTRAÇÃO DOS RESULTADOS EXTRAORDINÁRIOS	211
CONTRATAÇÃO ADMINISTRATIVA – SITUAÇÃO DOS CONTRATOS	213
TRANSFERÊNCIAS E SUBSÍDIOS	241
TRANSFERÊNCIAS CORRENTES – DESPESA	243
TRANSFERÊNCIAS DE CAPITAL DESPESA	251
SUBSÍDIOS CONCEDIDOS	255
TRANSFERÊNCIA CORRENTES RECEITA	259



TRANSFERÊNCIAS DE CAPITAL RECEITA	263
SUBSÍDIOS OBTIDOS	267
ATIVOS DE RENDIMENTO VARIÁVEL	273
EMPRÉSTIMOS	277
ENDIVIDAMENTO - OUTRAS DÍVIDAS A TERCEIROS	281
CURTO PRAZO	283
MÉDIO E LONGO PRAZO	305
OPERAÇÕES DE TESOURARIA EMITIDAS E NÃO COBRADAS	307
RESUMO DO DIÁRIO DE TESOURARIA DE 31 DE DEZEMBRO DE 2017	309
SÍNTESE DAS RECONCILIAÇÕES BANCÁRIAS	313
RELAÇÃO DE PARTICIPAÇÕES EMOLUMENTARES E /OU CUSTAS DE EXECUÇÕES FISCAIS	317
RELAÇÃO DOS TRABALHADORES EM ACUMULAÇÃO DE FUNÇÕES	321
RELAÇÃO NOMINAL DOS RESPONSÁVEIS	331
MAPA DE FUNDOS DE MANEIO	335
MODIFICAÇÕES AO ORÇAMENTO	339
MODIFICAÇÕES ÀS GRANDES OPÇÕES DO PLANO	359
CONTABILIDADE DE CUSTOS - APURAMENTO DE CUSTOS POR FUNÇÃO	377



INTRODUÇÃO



INTRODUÇÃO



A. NOTA DE ABERTURA

O ano de 2017 foi da maior importância para a vida da Câmara Municipal de Aveiro (CMA) com a emissão do visto do Tribunal de Contas do Programa de Ajustamento Municipal (PAM), a sua entrada em execução no primeiro trimestre do ano com os desembolsos da assistência financeira do Fundo de Apoio Municipal (FAM), e o início do cumprimento da Lei dos Compromissos e dos Pagamentos em Atraso desde abril de 2017.

O alcançar desses importantes objetivos culminou um processo fundamental e com balanço muito positivo, da reforma organizacional e financeira da CMA e do seu Universo Municipal, operação que se desenvolveu ao longo do mandato 2013/2017 e que necessita de ser terminada e consolidada no mandato 2017/2021.

Ao nível do investimento foram já muitas as operações em desenvolvimento, com projetos, concursos e obras, para execução dos financiamentos contratados com os Fundos Comunitários do Portugal 2020, além de muitos outros financiados por outras receitas da CMA.

Ao nível de outras políticas municipais foram concretizadas muitas operações, com uma dinâmica crescente, merecendo destaque a área da Cultura com o alcançar de números recorde no Teatro Aveirense e nos Museus de Aveiro e a área do Turismo, na qual se continuou a registar um notável crescimento.

No âmbito da reforma concretizada, exige nota de destaque o primeiro ano da execução do contrato de concessão dos transportes públicos municipais de passageiros, entre a CMA e a ETAC/Aveirobus/Transdev, iniciada no dia 1 de janeiro e que recebe um balanço positivo.

Ao nível do planeamento e ordenamento do território, prosseguiu o processo de revisão do Plano Diretor Municipal e de todos os Planos de Pormenor, Estudos Urbanísticos e Loteamentos Municipais (formais e informais), operação que se reveste da maior importância para o futuro do Município de Aveiro.

Prosseguimos o trabalho intenso de cooperação institucional com as Juntas de Freguesia, tendo-se formalizado os primeiros contratos de delegação de competências sem constrangimentos ao nível das



tipologias da despesa, confirmando-se o balanço positivo da sua execução no seguimento do que já tinha acontecido no segundo semestre de 2016.

Em 2017 iniciámos a contratualização de apoios com as Associações privadas sem fins lucrativos no âmbito do Programa Municipal de Apoio às Associações (PMAA), tendo formalizado e executado contratos de cooperação com os Bombeiros Novos e Velhos em termos idênticos aos anos anteriores. Além disso mantivemos o apoio logístico, que foi substancialmente aumentado na área dos transportes com a entrada em operação de três autocarros, procedemos à isenção de taxas de eventos e a parcerias em organizações especiais.

A CMA prosseguiu uma gestão municipal liderante e muito envolvida na gestão dos compromissos assumidos ao nível da Comunidade Intermunicipal da Região de Aveiro, cuidando da execução dos projetos de investimento em curso e/ou em preparação, de entre os quais se destacam os projetos integrados no Pacto para o Desenvolvimento e a Coesão Territorial da Região de Aveiro, como o Baixo Vouga Lagunar, a Modernização Administrativa, o Turismo e a Cultura, e a Educação.

Ainda na escala intermunicipal, desenvolvemos trabalho da maior relevância ao nível da Polis Litoral Ria de Aveiro, da AdRA-Águas da Região de Aveiro, da Águas do Centro Litoral, da Associação de Municípios do Carvoeiro-Vouga, do Parque de Ciência e Inovação, do Cluster do Mar, da Entidade Regional de Turismo do Centro de Portugal, entre outros.

No ano de 2017 prosseguimos a implementação de elevados níveis de exigência e qualidade na gestão da CMA e das Entidades do seu Universo Municipal, sempre com o sentido e a consequência da boa relação entre o cumprimento dos compromissos assumidos com os Cidadãos, a ambição de fazer mais e melhor, e a necessária sustentabilidade financeira dos investimentos e da gestão global da CMA.

A execução do ano de 2017 deu cumprimento ao Programa de Governação da CMA para o mandato autárquico 2013/2017, que teve como matriz o Programa de Candidatura da Aliança Com Aveiro, sufragado pela maioria dos eleitores em 29 de setembro de 2013. Vivemos as Eleições Autárquicas de 1 de outubro de 2017 e a tomada de posse dos novos Órgãos Autárquicos a 23 de outubro, iniciando-se o mandato 2017/2021 e a execução do Programa de Candidatura da Aliança com Aveiro que assumiu a aposta de continuar a mudança.

B. A EXECUÇÃO DAS GRANDES OPÇÕES DO PLANO E DO ORÇAMENTO



B1. INTRODUÇÃO

O Relatório de Gestão e a Prestação de Contas da Câmara Municipal de Aveiro (CMA) 2017, assume a execução das atividades realizadas com base nas Grandes Opções do Plano (GOP) e no Orçamento de 2017, com uma execução financeira de € 24.512.956, no que respeita às GOP, e de € 73.277.314 no que respeita ao Orçamento da despesa e de € 135.111.946 no que respeita ao Orçamento da receita em termos de valor cobrado líquido.

Fazendo a análise comparativa com 2016, devemos registar um aumento global de execução de € 49.312.529 (101,72 %), sendo composto por um aumento de € 15.001.176 (157,71 %) respeitante às GOP e um aumento de € 34.311.353 (88,05%) respeitante ao Orçamento, sendo que esta comparação não pode ser assumida de forma linear dado que o arranque da execução do PAM registou-se em 2017.

Registe-se ainda um resultado operacional positivo de € 5.343.834, um aumento da dívida total em cerca de 4,9 M€, o que representa uma variação de 5% face ao ano transato, fixando a dívida do Universo Municipal no valor global em 110,2 M€, sendo 103,6 M€ respeitantes ao contributo do Município e 6,6 M€ às restantes entidades participadas (AM + CIM + SEL + Entidades Participadas) de acordo com os critérios de apuramento definidos no Regime Financeiro das Autarquias Locais e das Entidades Intermunicipais.

Importa salientar que este aumento da dívida total é maioritariamente justificado pela utilização do empréstimo do FAM destinado à assistência financeira na liquidação da dívida, tendo registado durante 2017 um total de desembolsos de 65,2 M€ e um total de pagamentos de dívida de 57,0 M€, transitando assim a 31DEZ17 um total de 8,2 M€, o que assim configura este indicador de aumento como pontual tendo em consideração o seu carácter de substituição de dívida de curto prazo por médio e longo prazo na ambiência do PAM em execução, encontrando-se por liquidar as dívidas associadas nomeadamente respeitantes às internalizações das empresas locais, liquidação da sociedade AveiroPolis, S.A., Família Ramos, de entre outras.

Uma nota suplementar ainda em matéria de execução orçamental para o valor do saldo de gerência que transita para 2018, no valor de 37,7 M€, o qual se deve essencialmente a quatro grupos de fatores:



1. *Ao facto da execução da assistência financeira do FAM apresentar um desfasamento face ao inicialmente previsto no PAM: o PAM define o quarto trimestre de 2016 como o primeiro trimestre de execução do PAM, quando de facto, o primeiro trimestre de execução do PAM foi o primeiro trimestre de 2017;*
2. *A complexidade na formalização de alguns dos processos de liquidação das dívidas, associado ainda aos processos de dissolução em curso das Empresas Locais / Municipais;*
3. *O significativo atraso na formalização e no arranque de um conjunto de investimentos da CMA, por força da necessidade de esperar o visto do Tribunal de Contas ao PAM, necessário para assinar contratos com as Autoridades de Gestão do Portugal 2020 e obter vistos do Tribunal de Contas para contratos de obras, cumprindo a Lei dos Compromissos (o que passou a acontecer em abril de 2017), assim como em consequência do próprio atraso do Portugal 2020 e da demora do Governo (Ministério das Finanças e Ministério da Educação) em assinar os contrato-programa das obras das Escolas Jaime Magalhães Lima e João Afonso de Aveiro;*
4. *A boa execução das receitas municipais e a gestão rigorosa e preventiva (nomeadamente garantindo a capacidade financeira para gerir bem o ano de 2017 sem a chegada do visto do Tribunal de Contas ao PAM) que vem sendo levada a cabo desde o final de 2013, a qual permitiu recolher ganhos vários, destacando-se ao nível da credibilidade da CMA e da sustentabilidade nas sua contas que permitirá alavancar nos próximos anos os inúmeros investimentos projetados e a executar, com risco zero de incumprimento de obrigações pela CMA.*

A CMA continuou a honrar todos os seus compromissos com fornecedores de bens e serviços, a prestar serviços públicos essenciais, já com bom nível, e a executar projetos e obras participadas e não participadas pelos Fundos Comunitários do Portugal 2020, tendo passado a cumprir a Lei dos Compromissos em abril de 2017.

Com a emissão do visto do PAM pelo Tribunal de Contas e a sua entrada em execução em fevereiro de 2017, e após termos conseguido pagar cerca de um terço da dívida velha sem a ajuda do FAM, iniciámos o pagamento da restante dívida velha com a utilização do empréstimo FAM, aos Cidadãos, às Associações, Juntas de Freguesia e outras Entidades Públicas, e Empresas.

Ao nível do investimento, destaque para os projetos e obras desenvolvidos, assim como concursos em curso das seguintes operações cofinanciadas pelo Portugal 2020 (referindo-se o ponto de situação a 31DEZ17):



- Escola Básica nº2 do 1º Ciclo de São Bernardo (obra iniciada);
- Escola Básica de 2º e 3º Ciclo João Afonso de Aveiro (obra em curso);
- Escola Secundária Dr. Jaime Magalhães Lima, Esgueira (obra em curso);
- USF de Aradas (obra adjudicada);
- USF de Eixo (projeto em execução);
- USF de Oliveirinha (obra adjudicada);
- USF de São Bernardo (obra em curso);
- USF de São Jacinto (obra em curso);
- Operações PEDUCA (projetos), destacando-se a execução dos projetos do Edifício Fernando Távora, Antiga Estação da CP, Avenida Dr. Lourenço Peixinho, Parque de Estacionamento a Nascente da Estação CP, Ciclovia entre a UA e a Estação CP, Rua da Pêga, Centro Histórico de Esgueira, Qualificação de 12 Blocos Habitacionais do Bairro de Santiago, entre outros;
- Operações PEDUCA (obras), destacando-se a execução das obras da nova Ponte de São João e do Parque / Jardim do Bairro de Santiago;
- Qualificação de Blocos Habitacionais do Bairro de Santiago no âmbito da eficiência energética para a habitação social (obra em concurso);
- Centro Coordenador de Transportes (obra em execução pelo Concessionário ETAC/Aveirobus);
- Baixo Vouga Lagunar (projeto em curso), integrando a Ponte-Dique do Rio Novo do Príncipe (obra adjudicada) / operação da CI Região de Aveiro;
- Rombos no Rio Vouga: desenvolvimento do projeto e lançamento do concurso para uma nova empreitada de reparação de rombos no Rio Vouga (zona de Eixo) / operação liderada pela CI Região de Aveiro.



Em termos de programas já aprovados, o Município de Aveiro está integrado nos três Programas de Desenvolvimento Local de Base Local (DLBC's) da Região de Aveiro (Costeira, Rural Norte e Rural Sul), num processo que envolve 11,4 milhões de euros de Fundos Comunitários do Portugal 2020, tendo 2017 sido o primeiro ano da aprovação formal de operações que entraram em execução.

Nos serviços públicos essenciais continuámos a privilegiar as áreas da Educação e da Ação Social, assim como as operações de qualificação da Rede Viária (com muitos investimentos realizados por todo o Município) e do Parque Escolar, com ações realizadas por administração direta e por empreitada.

Com o início da execução do PAM e o cumprimento da Lei dos Compromissos, o ano de 2017 registou um conjunto de novas áreas de despesa, cabendo uma nota de destaque para os apoios financeiros às Associações privadas sem fins lucrativos, e a realização de eventos como o Festival Dunas de São Jacinto.

Na administração da CMA prosseguimos com sucesso uma gestão racional e rigorosa, transparente e determinada, com mais e melhores resultados ao nível da redução da dívida total e do aumento do nível de cumprimento do quadro legal vigente destacando-se o início do pleno cumprimento da Lei dos Compromissos, tendo sido prosseguido com sucesso o processo de credibilização institucional da CMA, pelo cumprimento dos compromissos assumidos.

Seguindo a estrutura das GOP, vamos dar nota de algumas das principais ações materializadas em 2017, num processo que é também de avaliação da execução dos objetivos fixados.

B2. OBJETIVOS GERAIS



B2.1. ADMINISTRAÇÃO GERAL

Neste ano de 2017 foi dada continuidade ao trabalho executado em 2014, 2015 e 2016, no que respeita à gestão da profunda reestruturação organizacional e financeira da CMA e das Entidades do Universo Municipal, que prosseguem as suas operações de extinção.

A atividade da CMA registou níveis mais elevados de qualidade em termos da sua sustentabilidade funcional e financeira, da consolidação da credibilização institucional, da eficiência e a eficácia dos serviços prestados aos Cidadãos com ganhos de proximidade, de racionalização da gestão da despesa e da receita, assim como dos mecanismos de tramitação e gestão processual.

Elencamos de seguida algumas das principais medidas da reforma organizativa que foram executadas em 2017:

- 1. 1.Desenvolvimento do processo de extinção da empresa municipal MoveAveiro, tendo sido iniciada a execução do contrato de concessão dos transportes rodoviários e marítimos com a ETAC/Aveirobus (grupo Transdev) a 1 de janeiro, mantendo a CMA a gestão do estacionamento pago e da BUGA. A concessão integra a reabilitação e ativação do Centro Coordenador de Transportes, que se encontra em execução;*
- 2. 2.Desenvolvimento dos processos de extinção das empresas municipais TEMA e EMA e gestão do Teatro Aveirense e do Estádio Municipal de Aveiro diretamente pela CMA;*
- 3. 3.Desenvolvimento do trabalho de preparação da extinção da AveiroExpo e da criação e ativação de uma nova entidade e/ou forma de gestão do Parque de Feiras e Exposições de Aveiro;*
- 4. 4.Foram realizados importantes investimentos de modernização da estrutura informática e da frota de viaturas, máquinas e equipamentos da CMA.*

Recebemos o visto do Tribunal de Contas ao PAM da CMA e iniciámos a sua execução formal e plena, com a contratação do empréstimo FAM e o início do pagamento das dívidas com a sua utilização.

Desenvolvemos trabalho de arrumação de velhos dossiers da CMA, destacando-se o complexo de problema da Família Ramos, que envolve a compra com o devido tratamento



administrativo, de terrenos onde foram construídos equipamentos como o Centro de Saúde de Aveiro, o Parque de Feiras e Exposições, a EB 2,3 de São Bernardo, entre outros.

Prosseguimos o processo de ativação dos Espaços do Cidadão em Aradas, Cacia, São Jacinto e N.ª Sra. de Fátima e iniciámos o processo de revisão de vários regulamentos municipais:

- Regulamento das Feiras, Venda Ambulante, Mercados e Atividades Diversas do Município de Aveiro;
- Regulamento Municipal do Apoio às Associações;
- Regulamento dos Canais Urbanos da Ria de Aveiro;
- Regulamento do Cais dos Pescadores de São Jacinto;
- Regulamento Municipal de Taxas e Outras Receitas.

Foram realizadas várias iniciativas visando a motivação e a formação dos Funcionários Municipais.

Prosseguimos a dinamização do Centro de Congressos de Aveiro, com um elevado índice de utilização e com a conquista de eventos de dimensão nacional e internacional.

B2.2. PROTEÇÃO CIVIL E SEGURANÇA

Foram executados importantes objetivos nestes domínios:

1. Com a formalização de Protocolos de Cooperação, foram assumidos e executados nas datas definidas, apoios financeiros às Associações Humanitárias dos Bombeiros Voluntários de Aveiro – Novos e Velhos - a dois níveis:
 - a. Apoio à atividade regular e investimento em viaturas e equipamentos;
 - b. Apoio às Equipas de Intervenção Permanente no quadro dos Protocolos existentes;
2. Desenvolvimento de trabalho de cooperação regular com a PSP e a GNR;
3. Desenvolvimento da atividade do Serviço Municipal de Proteção Civil, com a população em geral, cuidando do bom desempenho da Comissão Municipal de Proteção Civil, desenvolvendo a cooperação definida em Protocolo específico na gestão da operação da Proteção Civil Municipal, em estreita articulação com os Bombeiros e os Serviços CMA do GPC da DSUGE;

4. *Realização de ações no âmbito da Proteção Civil Municipal, com a Comunidade Escolar, nomeadamente de ações de formação sobre utilização de extintores, simulacros e elaboração dos Planos de Emergência dos Jardins de Infância e Escolas de 1º Ciclo;*
5. *Realização de um Simulacro, assinalando o Dia da Proteção Civil a 1 de março;*
6. *Desenvolvimento, com sucesso, de mais uma operação de remoção de veículos abandonados na via pública, procedendo ao seu envio para desmantelar;*
7. *Gestão de todas as incidências dos incêndios de 15 e 16 de outubro, na co-gestão das operações de combate no terreno, e na gestão dos processos de apoio técnico e financeiro aos Cidadãos que tiveram prejuízos materiais;*







B3. OBJETIVOS SOCIAIS

B3.1. EDUCAÇÃO

A gestão da Educação desenvolveu-se concretizando a opção política de ser a primeira das prioridades da intervenção da CMA, liderando a Parceria Institucional para a boa gestão deste sector.

Elaborámos e aprovámos a execução do PAEMA - Programa de Ação Educativa do Município de Aveiro 2016/2017, assumindo-se como o instrumento de enquadramento de todas as intervenções na área da Educação. Dado a realização de Eleições Autárquicas a 01OUT17, entendemos não realizar o PAEMA 2017/2018, tendo no entanto estruturado e iniciado a execução de todas as medidas análogas ao ano letivo anterior.

Em ambos os anos letivos, procedemos à execução de um vasto conjunto de medidas, nas seguintes áreas:

- a) Conceção e planeamento do sistema educativo ao nível local;*
- b) Gestão do Parque Escolar (infraestruturas e equipamentos) e serviços;*
- c) Apoios aos Alunos e aos Estabelecimentos de Ensino;*
- d) Atividades diversas (serviços educativos, formação cultural, educação rodoviária, educação ambiental, cidadania, campos de férias, empreendedorismo, entre outras).*

Destaque especial para o início das obras de requalificação da Escola Básica de 2º e 3º Ciclo João Afonso de Aveiro e da Escola Secundária Dr. Jaime Magalhães Lima (Esgueira), assim como da Escola Básica nº 2 do 1º Ciclo de São Bernardo.

Os Serviços Educativos do Município de Aveiro tiveram o seu segundo ano em pleno funcionamento com assinalável sucesso na utilização pela Comunidade Educativa, nas suas várias frentes disponíveis no Museu da Cidade, na Marinha da Troncalhada, no Teatro Aveirense, na Biblioteca Municipal, no Museu de Aveiro / Museu de Santa Joana e no Centro Municipal de Interpretação Ambiental (CMIA).

Realizámos pela segunda vez a Feira Vocacional e Profissional da Região de Aveiro, a 25 e 26 de maio, ajudando os Jovens e as famílias a conhecer melhor as ofertas formativas e de carreiras disponíveis.



O grande auditório do Centro de Congressos voltou a acolher a Comunidade Educativa com o evento "Música na Escola", que a CMA realizou com a participação da Filarmonia das Beiras.

Estabelecemos novamente um acordo de parceria com a Associação Escola de Judo Nuno Delgado, desenvolvendo o projeto "Judo nas Escolas" dirigido a todas as Crianças do 3º e 4º ano.

A festa de encerramento do ano letivo 2016/2017, para os Alunos do 1º Ciclo, decorreu no dia 13 de junho com uma inovadora "Aventura no EMA".

A festa de encerramento do ano letivo 2016/2017, para as Crianças do Pré-Escolar, decorreu no dia 26 de junho com uma atividade inovadora na área do ambiente, que também serviu para assinalar os noventa anos de vida do Parque Infante D. Pedro.

Gerimos com elevado nível de qualidade, os transportes escolares e as refeições escolares.

Executámos protocolos de utilização de Pavilhões Desportivos de Escolas Secundárias e de Escolas de 2º e 3º Ciclo, disponibilizando horas da sua utilização às Associações do Município.

Procedemos à contratação de 22 novas Funcionárias CMA para postos de trabalho na categoria de Assistente Operacional para a Educação Pré-Escolar, que iniciaram funções a 01AGO17, tendo assim integrado no quadro da CMA Funcionários de tão importante e delicada função, e terminando com a precaridade em que trabalhavam as pessoas ao serviço do Município de Aveiro, algumas há mais de dez anos.

B3.2. SAÚDE

Na área da Saúde, foram concretizados os seguintes objetivos:

- 1. Início da execução das obras das Extensões de Saúde / USF's de São Bernardo e São Jacinto;*
- 2. Adjudicação dos concursos públicos para as obras das Extensões de Saúde / USF's de Aradas e Oliveirinha;*
- 3. Execução do projeto para a obra da Extensão de Saúde / USF de Eixo;*
- 4. Execução do levantamento e do projeto de reabilitação do edifício da USF de Santa Joana;*
- 5. Desenvolvimento das ações definidas no Memorando de Entendimento "Mais Conhecimento, Melhor Saúde, em Aveiro", assinado a 12OUT16, entre a UA, o CHBV, a UNLisboa, a ARSCentro e a CMA, visando a qualificação e ampliação das instalações do*



Hospital Infante D. Pedro. Para tal foi desenvolvido o trabalho de definição dos termos de referência para o lançamento do concurso de contratação de projetista, para a elaboração do necessário estudo prévio, assim como a capacitação ao nível técnico pelo aprofundamento do trabalho de equipa na formação e na investigação entre o CHBV e a UA, incluindo a criação de um Centro Académico Clínico;

6. *Apoiámos e desenvolvemos um conjunto significativo de iniciativas de promoção da saúde e hábitos de vida saudáveis e prevenção de doenças;*
7. *Promovemos a saúde pública através da intervenção em casos de habitações insalubres.*

B3.3. AÇÃO SOCIAL

Na área da Ação Social, foram concretizados os seguintes objetivos:

1. *Gestão e dinamização da Rede Social do Conselho Local de Ação Social;*
2. *Gestão do Fundo de Apoio às Famílias, que concretizou vários apoios a Famílias e Indivíduos mais carenciados, de forma complementar a outros apoios existentes;*
3. *Apoio e participação na gestão da Comissão de Proteção de Crianças e Jovens;*
4. *Assinatura de protocolo visando a instalação (concretizada) dos serviços regionais da CPCJ Nacional, nas instalações da Casa da Juventude.*

B3.4. HABITAÇÃO

Na área da Habitação concretizámos os seguintes objetivos principais:

1. *Adjudicação e início da execução das obras de qualificação de fogos propriedade da CMA em vários bairros sociais, com especial incidência para o Bairro de Santiago em 55 fogos devolutos;*
2. *Realização de projetos e lançamento de concurso para a qualificação de mais 15 moradias e apartamentos de habitação social;*
3. *Execução de projetos e lançamento de concursos para a reabilitação de 12 blocos de habitação social no âmbito do PEDUCA e de mais 8 blocos no âmbito da eficiência energética em habitação social, no Bairro de Santiago;*



4. *Desenvolvimento de trabalho junto do IHRU, de preparação da execução dos projetos de qualificação dos Bairros do Griné e do Caião, e de negociação de permuta de fogos visando uma gestão mais integral e integrada dos Bairros de Santiago, Griné e Caião;*
5. *Gestão técnica e técnico-social dos fogos da CMA, nomeadamente no que respeita à manutenção dos edifícios, à gestão dos espaços comuns com o envolvimento dos Inquilinos CMA e ao acompanhamento das famílias;*
6. *Realização de obras de manutenção e melhoramento em edifícios de habitação social e em habitações não sociais.*
7. *Abertura de concurso, por classificação, para atribuição de 42 habitações sociais no Bairro de Santiago, em regime de arrendamento apoiado;*
8. *Início do procedimento de atualização dos 490 processos de morador, nos termos e para os efeitos previstos no art.º 23.º da Lei 81/2014 de 19 dezembro, na sua atual redação, e dos artigos 35.º e 36.º do Regulamento Municipal das Habitações Sociais Propriedade do Município de Aveiro;*
9. *Início do projeto de execução para requalificação do Bairro Social da Cova do Ouro.*

B3.5 ORDENAMENTO DO TERRITÓRIO

Procedemos ao desenvolvimento da Revisão do Plano Diretor Municipal de Aveiro, tendo desenvolvido múltiplas operações de análise e definição de ajustamentos nas áreas urbanas e espaços REN e RAN, visando a elaboração das propostas concretas de revisão. Adjudicação ao IDAD/UA da elaboração da Carta de REN, exigida pela CCDR Centro.

Nesse âmbito foi dado seguimento aos trabalhos de revisão total dos Planos de Pormenor, Estudos Urbanísticos e Loteamentos Municipais formais e informais, aprofundando a aposta numa nova ordem municipal ao nível do planeamento e do ordenamento do território.

B3.6 PARQUES E JARDINS

Na área dos Parques e Jardins foram executados os seguintes objetivos principais:



1. *Execução da obra de qualificação do Parque / Jardim de Santiago, preparando também a sua integração no Parque da Cidade;*
2. *Manutenção e valorização dos Parques e Jardins por administração direta da CMA;*
3. *Execução de muitas operações de remodelação e qualificação do parque arbóreo das áreas urbanas do Município;*
4. *Valorização e requalificação dos Parques Infantis do Município, contratualizando muitas das operações de construção e manutenção, com as Juntas de Freguesia.*

B3.7 RIA DE AVEIRO

No âmbito do Polis da Ria de Aveiro, mantivemos o empenhado trabalho na sua gestão, tendo sido desenvolvidas as seguintes três operações:

1. *Início da obra da Via Ecológica Ciclável, que no Município de Aveiro vai ligar o Canal de São Roque, o Cais da Ribeira de Esgueira e a margem sul do Rio Novo do Príncipe;*
2. *Adjudicação do concurso de Reabilitação do Centro de Interpretação e de Acolhimento da Reserva das Dunas de São Jacinto;*
3. *Elaboração do projeto do caminho e ciclovia de ligação entre o Parque do Carregal e o Parque de Requeixo, na Pateira.*

No âmbito da atividade da gestão da DLBC Costeira pela CI Região de Aveiro, foi lançado o primeiro concurso, tendo a CMA apresentado dois projetos a financiamento.

B3.8 QUALIFICAÇÃO URBANA E VIÁRIA

Na área da Qualificação Urbana e Viária foram realizados muitos e relevantes investimentos, tendo o ano de 2017 dado mais um importante contributo para resolver um dos mais graves passivos do Município de Aveiro pelo mau estado geral das suas estradas no final de 2013, utilizando-se a administração direta da CMA e as empreitadas, com a execução de redes de águas pluviais, sempre que inexistentes, realizando intervenções por todo o Município.



Procedemos à construção da Rotunda da Junqueira (Renault), sendo evidentes e reconhecidos os benefícios relevantes da sua entrada em operação, em termos de fluidez de tráfego e de segurança.

Proseguimos a obra da nova Variante de Cacia (urbana/industrial, junto à Navigator, que iniciou a construção da sua nova fábrica de papel tissue) que estará pronta em meados de 2018, e procedemos à elaboração de projetos de qualificação urbana de várias zonas da Cidade de Aveiro, como por exemplo da Rua do Gravito e da Rua de Sá.

Avançamos com toda a intensidade na adjudicação e elaboração de muitos dos projetos que integram o plano de investimentos do PEDUCA / Plano Estratégico de Desenvolvimento Urbano da Cidade de Aveiro, financiado pelos Fundos Comunitários do Centro 2020 com 11 milhões de euros.

A obra da construção da nova Ponte de São João teve o seu início e desenvolvimento, implementando os devidos desvios de trânsito e gerindo o impedimento da circulação de embarcações entre o Canal das Pirâmides e o Canal de São Roque.

Foram realizadas várias operações de qualificação urbana no Município, em termos de projeto e de obras, destacando-se a do Bairro da Gulbenkian, a do Bairro da Bela Vista, Rua Direita de Verba, Rua Cega, Rua Cónego Maio e Estrada de São Bernardo, Rua da Maritona e Rua Conselheiro Arnaldo Vidal (Oliveirinha), Rua Direita da Quinta do Picado, Quinta do Cruzeiro e Rua Luís de Camões (Esgueira), entre outras.

Ao nível do Estacionamento prosseguimos o trabalho de boa gestão das áreas de estacionamento automóvel pago, com a implementação de alguns ajustamentos.

Numa outra dimensão da qualificação urbana, prosseguimos em 2017 um importante trabalho de levantamento de edificações degradadas, notificando os seus proprietários para fazerem obras de reabilitação ou demolições, registando um bom nível de reações positivas e consequentes em termos de operações no terreno.

B3.9 AMBIENTE E RESÍDUOS SÓLIDOS

A sensibilização e a educação ambiental continuaram a ser uma aposta concretizada com sucesso, agora com centralidade no CMIA / Centro Municipal de Interpretação Ambiental, exigindo-se uma nota de destaque para o trabalho com a Comunidade Educativa do Município de Aveiro, e os



resultados recorde alcançados no programa nacional "Eco Escolas", tendo assinalado mais um relevante crescimento de Escolas aderentes - 10 em 2013 para 37 em 2017 -, e de Escolas galardoadas - 7 em 2013 para 28 em 2017.

Desenvolvemos todo o trabalho que garantiu a 11ª Bandeira Azul da praia de São Jacinto, e juntamente com o Município de Mira, fomos o Município com melhor pontuação num critério imperativo relativo à realização de atividades de educação ambiental da Região Centro e como tal fomos distinguidos pela ABAE.

Procedemos ao devido acompanhamento e realização de trabalho de parceria na área da "Água" e do "Saneamento Básico", junto da AdRA, da AdCL e da Associação de Municípios do Carvoeiro-Vouga.

Na área dos resíduos sólidos urbanos, cumprimos objetivos importantes:

1. Desenvolvimento de ações e campanhas, visando a redução da produção de RSU, a diminuição da fatura de custos da CMA e dos Municípios, e mantendo a operação de sustentabilidade financeira do sistema de gestão de RSU's que temos vindo a concretizar;
2. Acompanhamento e fiscalização da operação do concessionário (SUMA) para a gestão dos RSU's do Município e limpeza urbana, assim como da operação de limpeza dos areais da praia de São Jacinto (no Verão);
3. Lançamento do concurso público para um novo contrato de concessão dos serviços de limpeza urbana e gestão dos resíduos urbanos;
4. Desenvolvimento das ações do projeto LifePayt que visa reduzir o desperdício de resíduos, aumentar as taxas de reciclagem e implementar o princípio do poluidor-pagador;
5. Implementámos mais uma redução de 15% na taxa de resíduos sólidos urbanos, passando a ser de 30% a redução dessa mesma taxa no mandato 2013/2017.

B3.10 CULTURA

A gestão dos edifícios municipais e a dinamização de atividades foram as áreas de atuação base, tendo sido evidente os bons resultados do novo modelo de gestão implementado em março de 2016.

Destacamos algumas das ações principais:



1. *Gestão do Museu de Aveiro / Santa Joana (2017 foi o primeiro ano completo), no âmbito do contrato de delegação de competências assinado entre a CMA e o Governo no dia 30JUL15. Salientamos a realização da Exposição "De Aveiro para o mundo. Contributos para a Expansão Portuguesa";*
2. *Desenvolvimento da programação do Teatro Aveirense, com assinalável êxito e crescimento em termos de ações e público;*
3. *Realização do Festival dos Canais, de 12 a 16 de julho, uma das novas fortes apostas em termos de Cultura e de promoção do Município de Aveiro;*
4. *Realização da Feira do Livro;*
5. *Execução de Protocolo com a Associação Musical das Beiras / Filarmonia das Beiras;*
6. *Construção, ativação e inauguração do novo Espaço Turismo e Museus, no rés-do-chão do Museu da Cidade, tendo sido feita a apresentação pública da nova imagem da CMA no dia da inauguração deste novo espaço;*
7. *Início da obra de qualificação do Museu da Cidade (cobertura, fachadas, caixilharias e pinturas interiores);*
8. *Início da obra de qualificação do Ecomuseu Marinha da Troncalhada.*

B3.11 EVENTOS ESPECIAIS

No ano de 2017 realizámos alguns eventos especiais, aos quais damos a maior importância no que respeita à dinamização da atividade social, cultural, turística e económica, e que contribuem para aumentar a atratividade do Município.

Além de eventos de referência organizados pela entidade gestora do Parque de Feiras e Exposições de Aveiro, dos quais se destaca a Feira de Março, fazemos referência especial aos seguintes:

1. *Festival Dunas de São Jacinto, de 25 a 27 de agosto;*
2. *Festival dos Canais, de 12 a 16 de julho, uma das novas fortes apostas em termos de Cultura e de promoção do Município de Aveiro;*
3. *TechDays Aveiro 2017, de 12 a 14 de outubro, em parceria com o Instituto das Telecomunicações, a UA, a INOVARIA, Cluster Centro Habitat e o Polo de Competitividade das TICE;*

4. *Boas Festas em Aveiro (Natal, Ano Novo, São Gonçálinho), com uma ação de abertura dedicada à ativação da iluminação de Natal e da Árvore de Natal do Cais da Fonte Nova.*

B3.12 DESPORTO

A relação com as Associações exige uma nota de destaque a contratualização de apoios no âmbito do Programa Municipal de Apoio às Associações (PMAA), e nesse âmbito o financiamento a 100% do relvado sintético dos Clubes Desportivos Bom Sucesso, Barroca (N^a Sra de Fátima, com executada e inaugurada a 03DEZ17) e Estrela Azul (Cacia, com obra iniciada e já inaugurada a 11FEV18).

Desenvolvemos várias ações no âmbito da gestão do Centro de Alto Rendimento de Surf em São Jacinto, com a execução de contratos de financiamento da atividade pela Fundação do Desporto.

Organizámos pela segunda vez e assumindo o seu carácter anual e comemorativo do 25 de abril, a Meia Maratona Ria de Aveiro, e concretizámos mais uma edição da Corrida São Silvestre.


Fomos parceiros da Associação ORI Estarreja, na organização da prova urbana de orientação, denominada "Aveiro City Race".

Realizámos a gestão do Estádio Municipal de Aveiro, fomos anfitriões e parceiros na gestão de momentos desportivos altos, como a SuperTaça 2017. Contratualizámos com a União Desportiva Oliveirense, da Segunda Liga, a utilização do EMA como o seu estádio-casa na época desportiva 2017/2018.

B3.13 CIDADANIA e TEMPOS LIVRES

Na área da Juventude executámos os seguintes objetivos principais:

1. *Desenvolvimento de ações de dinamização da Casa da Juventude de Aveiro promovendo a sua utilização crescente e diversificada;*
2. *Lançamento do concurso e adjudicação da obra de reabilitação da Casa da Juventude;*
3. *Realização da Assembleia Municipal Jovem, no dia 11 de maio;*

- 
4. *Desenvolvimento de iniciativas em parceria com as Associações de Jovens;*
 5. *Lançamento do Concurso Jovem Criador, com novas áreas, prémios, júri e faixa etária;*
 6. *Gestão de iniciativas na área da Formação e do Emprego, incluindo o Gabinete de Inserção Profissional (GIP);*
 7. *Realização de iniciativas dirigidas à ocupação saudável dos Seniores, nomeadamente a Semana Intergeracional e o Dia Internacional do Idoso, e apoio a Associações que desenvolvem trabalho nesta área específica.*



B4. OBJETIVOS ECONÓMICOS

B4.1. APOIO ÀS COMUNIDADES PISCATÓRIAS

Desenvolvemos o novo projeto do Cais dos Pescadores de São Jacinto e procedemos ao lançamento do concurso da obra, estando a preparar a candidatura a financiamento pelo Programa Operacional Mar 2020.

Participámos, no âmbito da CI Região de Aveiro, na Associação "Fórum Oceano", a nova Associação Nacional gestora do "Cluster do Mar Português".

B4.2 ILUMINAÇÃO PÚBLICA E ENERGIA


Na área da "Iluminação Pública (IP)", procedemos a muitos investimentos de parceria com a EDP, em várias zonas do Município.

Prosseguimos o trabalho de projeto e investimento na redução da despesa e na racionalização do uso da energia nos Edifícios Municipais, assim como nos investimentos na área da eficiência energética.

B4.3 MOBILIDADE E TRANSPORTES

O início, a 1 de janeiro de 2017, da operação da concessão de transportes rodoviários e marítimos, que integra a requalificação e ativação do Centro Coordenador de Transportes (cujas obras teve o seu início), tem o destaque principal das realizações de 2017, num processo que foi crescendo em qualidade de serviço ao longo do ano, atingindo um bom nível.

Ao mesmo tempo promovemos uma gestão rigorosa da MoveAveiro e continuámos a desenvolver todo o trabalho necessário e conducente à sua extinção.



Participámos com liderança técnica e política no processo de criação e de ativação da Autoridade Intermunicipal de Transportes, no âmbito da CI Região de Aveiro.

Procedemos à elaboração do projeto e à preparação de peças de procedimento do concurso público da "BUGA 2", no âmbito do PEDUCA, e ativámos 30 novas BUGAS (modelo antigo), tendo procedido também ao acompanhamento da implementação do projeto uBike da Universidade de Aveiro.

Estabilizámos o processo de gestão do estacionamento pago, que atingiu um bom nível qualitativo, implementando ajustamentos para melhoria contínua do seu funcionamento.

B4.4 GESTÃO DOS CANAIS URBANOS

Foi adjudicada e iniciada a obra da nova Ponte de São João, demolindo a velha ponte por questões de segurança.

Procedemos à elaboração de projetos e lançamento de concursos de qualificação do sistema de eclusas (Canal das Pirâmides e Canal do Paraíso), de reforço dos muros do Canal dos Botirões e da reabilitação da Ponte do Laço.

Instalámos o novo sanitário público junto à Ponte de São João / Canal de São Roque, e desenvolvemos a obra de qualificação do deck de esplanada na envolvente ao Canal do Cojo.

Procedemos à gestão dos Canais Urbanos da Cidade de Aveiro, no que respeita à sua exploração comercial de relevante interesse turístico iniciada a 01JAN15, assim como à gestão do sistema de eclusas.

B4.5. MERCADOS E FEIRAS

Executámos os objetivos principais, num processo que vai prosseguir o seu aprofundamento:

- 1. Gestão dos Mercados Municipais e da Feira dos 28;*
- 2. Realização de investimentos de qualificação do Mercado de Santiago e de iniciativas de dinamização e de promoção do Mercado Manuel Firmino, com a realização de vários*

eventos, dos quais destacamos a Feira do Livro, o Dia Nacional da Gastronomia, entre outros;

- 3. Gestão e promoção das "Artes no Canal" / "Mercado da Fusão";*
- 4. Gestão e promoção da Feira das Velharias.*



B4.6. TURISMO

O Turismo continuou em 2017 o seu trajeto de crescimento, com grande sucesso e dando seguimento ao que ocorreu em 2015 e 2016.

Procedemos à dinamização da campanha de marketing territorial "Aveiro Cidade dos Canais", divulgando o livro, o vídeo promocional e o documentário, como seus instrumentos principais, e utilizando outros meios e suportes.

Prosseguimos a execução de múltiplas ações de parceria com Operadores, das quais destacamos a gestão do contrato de mecenato entre a CMA e as Empresas Hoteleiras de Aveiro e a promoção de São Jacinto, com destaque para o Turismo Militar em cooperação com o Exército / RI 10.

Utilizámos vários dos Eventos Especiais para fazer ações de promoção do Município de Aveiro, numa lógica muito integrada de gestão, e maximizando os investimentos que realizámos.

A iluminação de Natal de zonas centrais da Cidade de Aveiro, junto aos Canais, e a Árvore de Natal do Cais da Fonte Nova, foram importantes instrumentos de atratividade e de promoção.

B4.7. COOPERAÇÃO INTERNACIONAL

A este nível, que neste mandato assumimos como uma área não prioritária, desenvolvemos ações no âmbito dos projetos financiados pelos Fundos Comunitários em que a CMA esteve envolvida e se candidatou, tendo na relação com a Universidade de Aveiro uma importante plataforma.



B4.8 EMPREENDEDORISMO E DESENVOLVIMENTO EMPRESARIAL

No dia 31MAR17 procedemos à inauguração e ativação da Incubadora de Empresas do Município de Aveiro (Polo da IERA), instalada no Parque de Feiras e Exposições.

Desenvolvemos trabalho de preparação do projeto de qualificação e ampliação da Zona Industrial de Taboeira (Aveiro Norte), que virá a ser financiado pelo PO Centro 2020.

Proseguimos com êxito o trabalho de captação de investimento privado e o acompanhamento e apoio aos empresários existentes e aos investidores, cuidando de ter procedimentos ágeis e céleres. Destacamos a nova fábrica de papel tissue da The Navigator Company, os novos investimentos da Renault CACIA e da Bosch, a nova fábrica da OLI (Moldaveiro), vários investimentos na área da imobiliária para habitação e comércio, e da saúde já em execução ou em fase de licenciamento, assim como outros investimentos na área da hotelaria, do comércio de retalho, entre outros.

Destaque ainda para o licenciamento em curso da ampliação do Centro Comercial Glicínias, com o acordo com a CMA para a execução pela empresa promotora, de relevantes investimentos de interesse público na qualificação das acessibilidades na sua área envolvente, resolvendo problemas antigos e delicados da rede viária tendo como base e denominada EN 109.

B5. OUTROS OBJETIVOS



B5.1 GESTÃO PATRIMONIAL E IMOBILIÁRIA

Mantivemos a pressão sobre a DGT e o Governo para termos decisões sobre a proposta que apresentámos de permuta de propriedades entre a CMA e o Estado, na perspectiva de regularizar uma relação desestruturada e entregando ao Estado terrenos da CMA onde estão instalados serviços seus (Escolas, Tribunais, Polícias,...) e entregando à CMA imóveis do Estado com relevante interesse para a atividade Municipal, lamentando não terem existido desenvolvimentos.

Desenvolvemos algumas operações de avaliação e alienação de património municipal ou de aquisição de terrenos, envolvendo montantes de pequena dimensão, destacando-se a preparação da operação de venda da antiga Loja Welcome Center.


B5.2. SETOR EMPRESARIAL LOCAL

O Setor Empresarial Local teve em 2017 um ano muito intenso ao nível dos processos de extinção e internalização na CMA dos serviços públicos prestados, destacando-se os acontecimentos relacionados com a MoveAveiro.

B5.3 COOPERAÇÃO COM AS JUNTAS DE FREGUESIA

O ano 2017 fica marcado por ser o primeiro ano completo de execução de contratos de delegação de competências da CMA nas Juntas de Freguesia, que negociámos e contratualizámos, com resultados positivos na sua execução.

Prosseguimos um trabalho de parceria com as Juntas de Freguesia, com muitas realizações de cooperação em termos de intervenções, pequenas obras, cedências de máquinas e materiais, gestão de eventos, entre outras.



Finalizámos o pagamento das dívidas velhas às Juntas de Freguesia pela utilização das verbas do empréstimo do FAM.

B5.4 COOPERAÇÃO COM AS ASSOCIAÇÕES

O ano de 2017 fica marcado por ter sido o primeiro ano da contratualização e execução dos contratos de apoio da CMA às Associações privadas sem fins lucrativos, no âmbito do Programa Municipal de Apoio às Associações (PMAA), com um balanço muito positivo.

Prosseguimos também o trabalho de cooperação intensa com as Associações do Município, com muitas ações de apoio logístico a eventos, isenção de taxas, cedência de transportes, participação em ações da CMA (Feira de Março, Artes no Canal,...), gestão de eventos, entre outras.

B5.5 COOPERAÇÃO COM A CI REGIÃO DE AVEIRO

O trabalho que desenvolvemos no âmbito da Comunidade Intermunicipal da Região de Aveiro continuou a revestir-se de uma enorme importância, quer no âmbito do desenvolvimento dos vários projetos financiados pelo Portugal 2020, quer ao nível da gestão de sistemas ambientais, promoção turística, gestão da Ria de Aveiro, entre muitas outras matérias.

Ainda no âmbito da CI Região de Aveiro destacamos todo o trabalho desenvolvido na área da mobilidade e transportes, em especial na ativação da Autoridade Regional de Transportes.

Neste ano de 2017 foi também lançado o concurso para a contratação de projetista para elaboração do projeto de execução do Canil Intermunicipal da Região de Aveiro, que vai ter um dos seus quatro polos, no Município de Aveiro.

A cogestão de entidades tão importantes para a CMA e para os Municípios da Região de Aveiro como são a Polis Litoral Ria de Aveiro, a Associação de Municípios do Carvoeiro-Vouga, a AdRA / Águas da Região de Aveiro, a AdCL / Águas do Centro Litoral, a Parque de Ciência e Inovação SA, tiveram toda a nossa atenção, além da gestão da liderança política dos processos por força da nossa presidência da CI Região de Aveiro.



B5.6 COOPERAÇÃO COM A UNIVERSIDADE DE AVEIRO

A cooperação da CMA com a Universidade de Aveiro (UA) tem já uma boa velocidade cruzado em muitas das áreas de cooperação que desenvolvemos, com a própria UA com a liderança do seu Reitor Manuel Assunção, e com a sua Associação Académica.

No âmbito do PEDUCA, desenvolvemos trabalho de equipa nas ações de planeamento e projeto das ligações rodoviárias do campus universitário à Cidade, nomeadamente da Rua da Pega e da Rotunda do ISCA-UA.

No trabalho com a Associação Académica, destacamos a realização da Festa Académica do Entero do Ano 2017 no Parque de Feiras e Exposições, a partilha do Programa do Feriado Municipal e do Entero do Ano, a cooperação no Festival Aveiro é Nosso e no FITUA, e a recepção aos Caloiros feita pelo Presidente CMA no grande auditório do Centro de Congressos.

No âmbito da dinamização da atividade económica, prosseguimos o trabalho de parceria institucional na sociedade anónima PCI, construtora e gestora do Parque de Ciência e Inovação (liderada pela UA), importante capacidade da Região de Aveiro, que vai ter um papel da maior importância na promoção da investigação e desenvolvimento, criando valor e emprego pelo desenvolvimento de trabalho de parceria entre a UA, as Empresas e os Municípios da Região de Aveiro, estando garantida a sua ativação no primeiro trimestre de 2018.

B5.7 COMUNICAÇÃO INSTITUCIONAL

Desenvolvemos a comunicação institucional necessária e possível, utilizando como principais instrumentos, o Boletim Municipal, a Agenda Aveiro, o site CMA, informação pública regular, entre outros.

A consulta aos Boletins Municipais, publicados e acessíveis em formato eletrónico em www.cm-aveiro.pt, permite aceder a mais informação sobre as realizações concretizadas em 2017.



C. OS ASSUNTOS E OS INVESTIMENTOS DA ADMINISTRAÇÃO CENTRAL

No âmbito do trabalho de cooperação institucional com o Governo, além de assuntos já referidos noutros pontos do presente relatório, destacamos as principais matérias que receberam atenção e trabalho, dada a sua grande importância para o desenvolvimento Municipal:

- a) Futuro do Polis da Ria de Aveiro e a gestão da Ria de Aveiro;*
- b) Qualificação da ligação ferroviária entre Aveiro e Águeda;*
- c) As portagens nas ex-SCUT;*
- d) Os edifícios dos Tribunais em Aveiro e a ocupação do Convento das Carmelitas, tendo-se formalizado um novo acordo neste âmbito entre a CMA e o IGFPJ;*
- e) Os edifícios da PSP e da GNR;*
- f) Resolução do problema do Polis Cidade;*
- g) Terreno da Carreira de Tiro de Esgueira;*
- h) Futuro do terreno e edifício do ex-Centro de Saúde Mental de São Bernardo;*
- i) Gestão de rombos no Rio Vouga (processo gerido pela CI Região de Aveiro);*
- j) Ligação Ferroviária Aveiro, Viseu, Guarda, Salamanca;*
- k) Qualificação funcional e física (com ampliação) do Hospital Infante D. Pedro, integrado no Centro Hospitalar do Baixo Vouga;*
- l) Outras importantes matérias no âmbito da Saúde, Segurança, Rede Rodoviária, Planeamento do Território,...*

D. CONSIDERAÇÃO FINAL



O ano de 2017 teve uma importância capital para a gestão da Câmara Municipal de Aveiro e para a vida do Município de Aveiro. Fechou o mandato 2013/2017 com um balanço muito positivo com uma operação de reforma e gestão muito difícil e complexa. Abriu o mandato 2017/2021 com um vasto conjunto de operações de investimento em intenso desenvolvimento.


Foi um ano de acontecimentos marcantes, de que, entre outros, devemos destacar:

- 1. A entrada em execução do Programa de Ajustamento Municipal da CMA;*
- 2. O início do cumprimento da Lei dos Compromisso, libertando a CMA do espartilho legal a que esteve sujeita, muito limitativo da sua atividade;*
- 3. O início da atividade da concessão dos transportes públicos municipais rodoviários e marítimos pela ETAC/Aveirobus;*
- 4. O atingir da plenitude do trabalho de equipa entre a CMA e as Juntas de Freguesia com os contratos integrais de delegação de competências;*
- 5. A contratualização dos apoios financeiros às Associações privadas sem fins lucrativos no âmbito do Programa Municipal de Apoio às Associações, destacando-se em termos de obra a inauguração do relvado sintético do Barroca;*
- 6. A confirmação da excelência da aposta no Festival dos Canais, como evento de referência na oferta Cultural e Turística do Município de Aveiro;*
- 7. A ativação do Festival Dunas de São Jacinto.*

Conseguimos também concretizar objetivos de reafirmação positiva no âmbito das novas políticas de Cultura e de Educação, de eventos como o TechDays, as Boas Festas em Aveiro com a maior Árvore de Natal de Portugal, a Meia Maratona Ria de Aveiro, assim como do desenvolvimento de muitos projetos e obras em várias áreas e por todo o Município, destacando-se os muitos que são comparticipados pelos Fundos Comunitários do Portugal 2020.

Desenvolvemos muito e bom trabalho ao nível das várias Parcerias com Entidades Públicas e Privadas, com projetos à escala Municipal, Regional, Nacional e Europeia, com resultados importantes e com perspetivas positivas de desenvolvimento futuro.

O ano de 2017 fortaleceu o novo ciclo da vida do Município de Aveiro e da gestão da CMA, concretizado no mandato autárquico 2013/2017 e bem relançado no início do mandato 2017/2021,



assumindo a verdade, o rigor, o cumprimento da Lei, a transparência e a resolução de problemas, com estudo, debate, decisão e execução, como instrumentos fundamentais e determinantes que vamos continuar a usar, para prosseguir no caminho da concretização de mais e melhor, com mais capacidade de realização de investimentos e de liderança política.

O ano de 2017 teve de facto uma importância capital para a gestão da Câmara Municipal de Aveiro e para a vida do Município de Aveiro, recebendo por isso um balanço muito positivo.

José Agostinho Ribau Esteves

Presidente da Câmara Municipal de Aveiro

Paços do Município de Aveiro, 26 de março de 2018.



AVEIRO

**CAMARA
MUNICIPAL**

Relatório de Gestão

2017

1. – EXECUÇÃO E EVOLUÇÃO ORÇAMENTAL

1.1. – Processo Orçamental

1.1.1. – Modificações ao Orçamento Inicial

As Grandes Opções do Plano e Orçamento como documento de natureza previsional, são, em regra, durante a sua execução, objeto de ajustamentos.

No decurso de 2017 foram realizadas doze modificações orçamentais, que se traduziram em onze alterações e uma revisão, resultando num aumento em cerca de **7,2 milhões de euros** na despesa e **7,3 milhões de euros na receita**, tendo como objetivo o ajustamento das previsões orçamentais às necessidades da execução, tendo este exercício económico assumido real importância uma vez que foi aquele em que se iniciou a execução da adesão ao FAM via PAM/JUL16.

Resumo das Modificações ao Orçamento de 2017				
Tipo	N.º	Data	Valor	
			Inscr./Reforços	Dimin./Anulações
Receita				
alteração	1	02/01/17	1.000,00 €	-1.000,00 €
alteração	2	10/02/17	86.203.265,00 €	-86.203.265,00 €
revisão	1	10/04/17	19.097.429,86 €	-11.757.601,96 €
Totais			105.301.694,86 €	-97.961.866,96 €
Despesa				
alteração	1	02/01/17	2.119.956,69 €	-2.119.956,69 €
alteração	2	10/02/17	128.100,00 €	-128.100,00 €
alteração	3	04/03/17	155.000,00 €	-155.000,00 €
alteração	4	06/03/17	50.000,00 €	-50.000,00 €
alteração	5	07/03/17	32.000,00 €	-32.000,00 €
revisão	1	10/04/17	14.010.217,98 €	-6.804.385,00 €
alteração	6	21/04/17	858.215,00 €	-858.215,00 €
alteração	7	13/06/17	457.445,94 €	-457.445,94 €
alteração	8	16/08/17	530.056,00 €	-530.056,00 €
alteração	9	21/11/17	190.000,00 €	-190.000,00 €
alteração	10	07/12/17	48.750,00 €	-48.750,00 €
alteração	11	26/12/17	305.000,00 €	-305.000,00 €
Totais			18.884.741,61 €	-11.678.908,63 €

Em 2017 o orçamento inicial previsto foi de **142.977.575,00€**, que após as modificações orçamentais ocorridas, se fixou em **150.183.407,98€** para a despesa e **150.317.402,90€** para a receita, conforme demonstrado no mapa abaixo.

Resumo das Modificações ao Orçamento de 2017

Designação	Dot. Inicial	Modificações			Dot. Final
		Inscr./Reforços	Dimin./Anulações	Total	
Despesa Corrente	63.748.980,00 €	11.157.890,02 €	-9.663.817,44 €	1.494.072,58 €	65.243.052,58 €
Despesa Capital	79.228.595,00 €	7.726.851,59 €	-2.015.091,19 €	5.711.760,40 €	84.940.355,40 €
Receita Corrente	49.431.820,00 €	1.000,00 €	-7.293,57 €	-6.293,57 €	49.425.526,43 €
Receita Capital	93.507.355,00 €	86.203.265,00 €	-97.954.573,39 €	-11.751.308,39 €	81.756.046,61 €
Outras receitas	38.400,00 €	19.097.429,86 €	0,00 €	19.097.429,86 €	19.135.829,86 €
Total Despesa	142.977.575,00 €	18.884.741,61 €	-11.678.908,63 €	7.205.832,98 €	150.183.407,98 €
Total Receita	142.977.575,00 €	105.301.694,86 €	-97.961.866,96 €	7.339.827,90 €	150.317.402,90 €

1.1.2. – Resumo de Execução Orçamental

O mapa do Controlo Orçamental da Despesa, tem como objetivo permitir o controlo da execução orçamental da despesa durante o exercício e relaciona a despesa paga com as dotações comprometidas, não fornecendo contudo informação relativa à despesa realizada/faturada, sendo informação a analisar mais à frente.

As dotações corrigidas representam os montantes previstos em orçamento, modificados ou não através de revisões, alterações orçamentais ou reposições abatidas nos pagamentos ocorridas no decurso do exercício.

Os compromissos assumidos representam as importâncias correspondentes às obrigações constituídas, independentemente da concretização do seu pagamento no próprio exercício.

As despesas pagas representam os pagamentos efetuados no exercício, embora no final de cada ano económico, deva ser feita a distinção entre o montante dos pagamentos respeitantes a despesas de anos anteriores e despesas respeitantes ao exercício em análise.

As diferenças indicam os desvios entre os valores orçamentados corrigidos e os compromissos assumidos no exercício e entre aqueles e as despesas pagas, bem como entre os compromissos assumidos no exercício e as despesas pagas.

O grau de execução orçamental revela a realização das despesas pagas em relação às dotações do orçamento corrigido.

O mapa abaixo, sintetiza a informação correspondente à execução orçamental da despesa em 2017.

Execução Orçamental da Despesa

Ano 2017	Dotações corrigidas	compromissos assumidos		
		exercício corrente	exercícios futuros	total
Total Despesas Correntes	65.243.052,58 €	42.990.274,81 €	47.035.598,72 €	90.025.873,53 €
Total Despesas de Capital	84.940.355,40 €	67.448.021,63 €	96.580.199,46 €	164.028.221,09 €
Total Geral	150.183.407,98 €	110.438.296,44 €	143.615.798,18 €	254.054.094,62 €

Ano 2017	despesas pagas		
	exercício corrente	exercícios anteriores	total
Total Despesas Correntes	30.978.470,75 €	6.794.086,34 €	37.772.557,09 €
Total Despesas de Capital	48.318.182,10 €	11.699.530,72 €	60.017.712,82 €
Total Geral	79.296.652,85 €	18.493.617,06 €	97.790.269,91 €

Ano 2017	dotação não comprometida	diferenças		grau de execução orçamental da despesa
		saldo	compromissos por pagar	
Total Despesas Correntes	22.252.777,77 €	27.470.495,49 €	5.217.717,72 €	57,90%
Total Despesas de Capital	17.492.333,77 €	24.922.642,58 €	7.430.308,81 €	70,66%
Total Geral	39.745.111,54 €	52.393.138,07 €	12.648.026,53 €	65,11%

Verifica-se uma execução orçamental de aproximadamente **65%**, representando um acréscimo significativo quando comparado com 2016, onde o grau de execução orçamental se fixou em cerca de **43%**.

Do ponto de vista estrutural, a execução orçamental das despesas correntes apresenta um aumento, passando de **52,37%** para **57,90%**. As despesas de capital, apresentam também um aumento de execução orçamental, mais expressivo que as correntes, de **31,93%** para **70,66%**. Estes aumentos revelam as condições que o Município criou para cumprir atempadamente com todas as suas obrigações, assim como, assegurado que está a sustentabilidade corrente, o Município começa a mobilizar meios com vista à realização de investimentos que permitam garantir maior qualidade aos serviços públicos sendo condição para o efeito a busca das maiores quotas de cofinanciamento possível.



1.1.3. Resumo dos Fluxos de Caixa

O mapa resumo dos Fluxos de Caixa apresenta todos os recebimentos e pagamentos ocorridos no exercício, quer se reportem a execuções orçamentais, quer a operações de tesouraria, evidenciando também os saldos da gerência anterior, permitindo assim, obter o saldo a transitar para a gerência seguinte, desagregado segundo a sua origem.

Os valores das operações de tesouraria referem-se a retenções efetuadas pela autarquia aos seus próprios funcionários e eleitos locais em regime de permanência, relativas a: C.G.A., A.D.S.E., I.R.S., I.G.F.S.S., Sindicatos, etc., sendo entregues no mês seguinte à sua retenção, às respetivas entidades, de acordo com os prazos legais estipulados. Estão também incluídos nas Operações de Tesouraria os valores retidos em numerário pela autarquia, referentes a cauções e garantias relativos a fornecimentos e empreitadas.

RESUMO DOS FLUXOS DE CAIXA			
RECEBIMENTOS		PAGAMENTOS	
Saldo da Gerência Anterior	19.878.835,87 €	Despesas Orçamentais	97.790.269,91 €
Execução Orçamental	19.097.429,86 €	Correntes	37.772.557,09 €
Operações de Tesouraria	781.406,01 €	Capital	60.017.712,82 €
Receitas Orçamentais	116.483.941,08 €	Operações de Tesouraria	2.867.554,79 €
Correntes	50.656.783,28 €	Saldo para a Gerência seguinte	38.662.223,28 €
Capital	65.639.616,60 €		
Outras	187.541,20 €	Execução Orçamental	37.791.101,03 €
Operações de Tesouraria	2.957.271,03 €	Operações de Tesouraria	871.122,25 €
TOTAL	139.320.047,98 €	TOTAL	139.320.047,98 €

O Fluxo das Atividades Operacionais em 2017 é positivo em cerca de **12,8 milhões de euros**, apresentando uma variação negativa, quando comparado com 2016, em cerca de **42%**, resultante da diminuição da receita corrente em cerca de **5%** conjugada com o aumento da despesa corrente em cerca de **22%**.

Quanto ao investimento efetuado pelo Município durante o exercício de 2017 (na ótica do pagamento) foi inferior às receitas arrecadadas de capital, assim o Fluxo das Atividades de



Investimento é também positivo cerca de **5,6 milhões de euros**, que se traduz num aumento cerca de **22 milhões de euros**, quando comparado com 2016, cujo valor se fixou em cerca de **-16,4 milhões de euros**.


Da conjugação dos Fluxos de Atividade apresentados resulta um saldo global efetivo positivo, em cerca de **18,6 milhões de euros**.

O saldo a transitar para a gerência seguinte fixou-se em cerca de **38,6 milhões de euros**, correspondendo **98%** a operações orçamentais e **2%** a operações de tesouraria.

O valor relativamente expressivo do saldo deve-se essencialmente a dois fatores, o primeiro ao facto da execução financeira do PAM no que Assistência Financeira diz respeito apresentar um desfasamento relativamente ao projetado inicialmente em PAM, uma vez que a complexidade na formalização de alguns processos de despesa, assim como no processo de dissolução das Empresas Municipais implicaram atrasos significativos não previsíveis à data da elaboração do Plano e ao facto de existir um significativo atraso na formalização de um conjunto de investimentos quer por força do atraso de Portugal 2020, quer por força de estar a ser protagonizado um levantamento/planeamento criterioso das necessidades de investimento que levam o seu tempo.

Aliado a estes factos temos ainda uma gestão rigorosa e preventiva que vem sendo levado a cabo nos últimos 5 anos, que começa atingir uma maturidade que permite recolher ganhos de sustentabilidade e de reavaliação das necessidades, podendo mesmo estas ultrapassar o limiar dos serviços públicos essenciais, começando assim a fornecer uma maior qualidade de vida aos Municípios e transformar o Município num polo mais atrativo de investimentos.





1.2. – Análise da Receita

1.2.1. – Previsão Orçamental da Receita

O orçamento inicial da receita aprovado para o exercício económico 2017, fixou-se em **142.977.575,00 €**, correspondendo **49.431.820,00€** (34,57%) a Receitas Correntes, **93.507.355,00 €** (65,40%) a Receitas de Capital e **38.400,00 €** (0,03%) a Outras Receitas.

A incorporação do Saldo da Gerência Anterior determinou um reforço ao orçamento inicial, decorrendo daí a 1.ª revisão ao orçamento da receita, com aprovação em Assembleia Municipal, a 10/04/2017.

A revisão orçamental para incorporação do Saldo da Gerência Anterior, traduziu-se nas seguintes operações:

- Decréscimo da Receita Corrente, rubrica Venda de Bens e Serviços Correntes, no valor de **6.293,57 €**;
- Decréscimo da Receita de Capital, rubrica Passivos Financeiros, no valor de **11.751.308,39€**;
- Integração da rubrica Saldo da Gerência Anterior, no valor de **19.097.429,86€**

O orçamento final fixou-se em **150.317.403,00 €**, correspondendo **49.425.526,00 €** (32,88%) a Receita Corrente, **81.756.047,00 €** (54,39%) a Receita de Capital, **38.400,00 €** (0,03%) a Outras Receitas e **19.097.430,00 €** (12,70%) ao Saldo da Gerência Anterior.

1.2.2. – Execução Orçamental da Receita

A taxa de execução do orçamento atingiu **89,88%**, representando uma cobrança líquida de **135,1 milhões de euros**, correspondendo a um desvio cerca de **15,2 milhões de euros**.

Em termos globais, a Receita Corrente ultrapassou a previsão em cerca de **762 mil euros**, representando um grau de execução de **102%**, tendo sido arrecadados cerca de **50,2 milhões de euros**. A rubrica de Impostos Diretos ultrapassou o montante previsto em orçamento, quanto às restantes rubricas, à exceção de Outras Receitas Correntes, apresentam taxas de execução acima dos 70%.



Já a Receita de Capital ficou aquém do previsto, onde todos os agrupamentos apresentam desvios negativos, que em termos globais representam menos **16,1 milhões de euros** comparativamente ao previsto, apresentando uma taxa de execução de **80,29%**, que se traduz numa cobrança de cerca **65,6 milhões de euros**.


Da leitura feita ao quadro abaixo, verifica-se que, no que respeita à Receita Corrente, teve especial destaque o agrupamento Impostos Directos. Quanto à Receita de Capital, verifica-se que a taxa de execução é fortemente influenciada pelo agrupamento Passivos Financeiros, já que em 2017 a obtenção do visto do Tribunal de Contas no respeitante ao contrato de empréstimo do Fundo de Apoio Municipal, permitiu o desembolso de 3 das 6 tranches previstas no contrato.

À semelhança dos anos anteriores, em 2017 continua-se a verificar que a Receita Corrente se mantém como principal fonte de recursos municipais, revelando-se fundamentais para a manutenção da capacidade de autofinanciamento do Município.

Quadro 1 - Execução da Receita 2017

Designação	Orçamento		Receita Cobrada Bruta		Reembolsos e Restituições	Receita Cobrada Líquida		Desvio	Taxa de Execução
	Valor	%	Valor	%		Valor	%		
Receitas Correntes									
Impostos Directos	24.266.500,00	16,14%	29.319.517,62	21,63%	395.716,72	28.923.800,90	21,41%	4.657.300,90	119,19%
Impostos Indirectos	1.858.000,00	1,24%	1.715.742,86	1,27%	73.480,13	1.642.262,73	1,22%	-215.737,27	88,39%
Taxas, Multas e Outras Penalidades	2.018.000,00	1,34%	1.396.198,59	1,03%	191,50	1.396.007,09	1,03%	-621.992,91	69,18%
Rendimentos de Propriedade	2.476.750,00	1,65%	1.939.465,20	1,43%	0,00	1.939.465,20	1,44%	-537.284,80	78,31%
Transferências Correntes	11.133.825,00	7,41%	10.412.104,98	7,68%	0,00	10.412.104,98	7,71%	-721.720,02	93,52%
Venda de Bens e Serviços Correntes	7.264.456,43	4,83%	5.806.255,06	4,28%	59,66	5.806.195,40	4,30%	-1.458.261,03	79,93%
Outras Receitas Correntes	407.995,00	0,27%	67.498,97	0,05%	0,00	67.498,97	0,05%	-340.496,03	16,54%
Total Receitas Correntes	49.425.526,43	32,88%	50.656.783,28	37,36%	469.448,01	50.187.335,27	37,15%	761.808,84	101,54%
Receitas de Capital									
Venda de Bens de Investimento	1.183.200,00	0,79%	33.786,36	0,02%	0,00	33.786,36	0,03%	-1.149.413,64	2,86%
Transferências de capital	6.108.890,00	4,06%	1.089.365,50	0,80%	0,00	1.089.365,50	0,81%	-5.019.524,50	17,83%
Activos Financeiros	9.000,00	0,01%	1.293,59	0,00%	0,00	1.293,59	0,00%	-7.706,41	14,37%
Passivos Financeiros	74.451.956,61	49,53%	64.515.171,15	47,58%	0,00	64.515.171,15	47,75%	-9.936.785,46	86,65%
Outras Receitas de Capital	3.000,00	0,00%	0,00	0,00%	0,00	0,00	0,00%	-3.000,00	0,00%
Total Receitas de Capital	81.756.046,61	54,39%	65.639.616,60	48,41%	0,00	65.639.616,60	48,58%	-16.116.430,01	80,29%
Reposições não Abatidas Pagamentos									
Reposições não Abatidas Pagamentos	38.400,00	0,03%	187.541,20	0,14%	0,00	187.541,20	0,14%	149.141,20	488,39%
Total Reposições não Abatidas	38.400,00	0,03%	187.541,20	0,14%	0,00	187.541,20	0,14%	149.141,20	488,39%
Total Receitas Orçamentais	131.219.973,04	87,30%	116.483.941,08	85,91%	0,00	116.014.493,07	85,87%	-15.205.479,97	88,41%
Saldo da Gerência Anterior									
Saldo da Gerência Anterior	19.097.429,86	12,70%	19.097.429,86	14,09%	0,00	19.097.429,86	14,13%	0,00	100,00%
Total Saldo da Gerência Anterior	19.097.429,86	12,70%	19.097.429,86	14,09%	0,00	19.097.429,86	14,13%	0,00	100,00%
Receitas Totais	150.317.402,90	100,00%	135.581.370,94	100,00%	469.448,01	135.111.922,93	100,00%	-15.205.479,97	89,88%

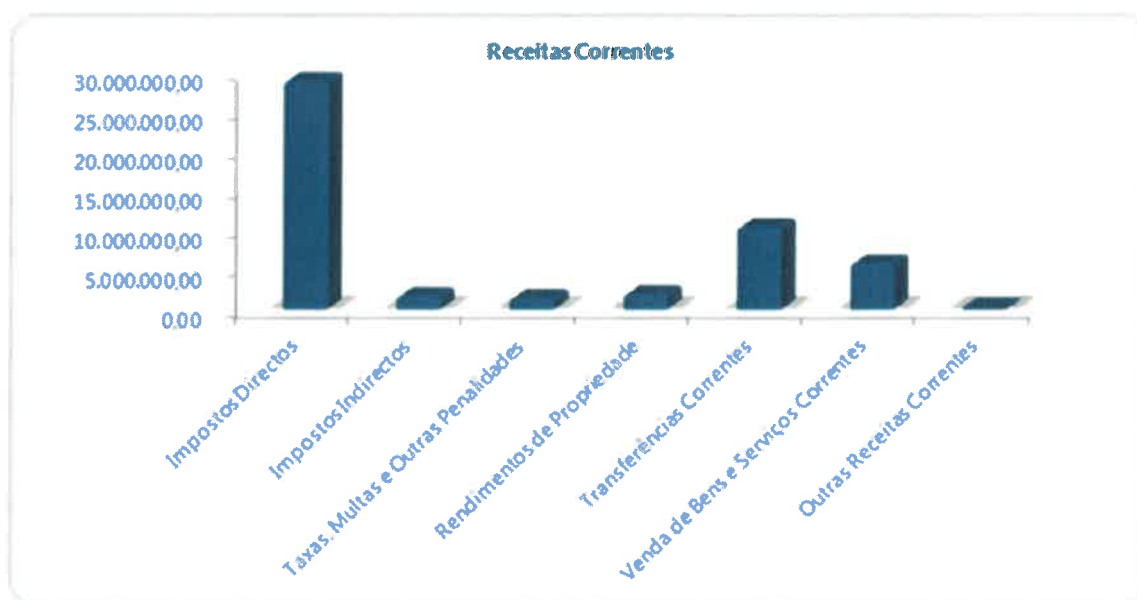
Fonte: Sistema de Contabilidade Autárquica - Câmara Municipal de Aveiro



1.2.3. – Estrutura e Execução das Receitas Correntes

As receitas provenientes de **Impostos Diretos**, **Transferências Correntes** e **Venda de Bens e Serviços Correntes**, conforme demonstra o gráfico abaixo, são as que representam um peso mais significativo no cômputo geral da receita corrente arrecadada.

Gráfico 1 - Receitas Correntes 2017



Seguidamente é apresentado o detalhe de cada agrupamento da Receita Corrente.

Impostos Directos

Os **Impostos Directos**, com uma execução de **119,19%**, excluindo o agrupamento Passivos Financeiros, continuam a ser a fonte de receita com o maior peso relativo, **21,41%**, no total de receitas arrecadadas, traduzindo-se em cerca de **28,9 milhões de euros**. Neste agrupamento de receita, todos os impostos directos apresentaram taxas de execução superiores ao previsto em orçamento.

Quadro 2 - Impostos Diretos 2017

Designação	Orçamento	Execução	Taxa de Execução
IMI	16.870.000,00 €	19.468.494,14 €	115,40%
IUC	1.899.500,00 €	2.018.106,40 €	106,24%
IMT	3.150.000,00 €	3.815.820,69 €	121,14%
Derrama	2.342.000,00 €	3.600.372,80 €	153,73%
Impostos Abolidos	4.000,00 €	21.006,87 €	525,17%
Impostos Diretos Diversos	1.000,00 €	0,00 €	0,00%
Total Impostos Diretos	24.266.500,00	28.923.800,90	119,19%

Fonte: Sistema de Contabilidade Autárquica - Câmara Municipal de Aveiro

Impostos Indiretos

O agrupamento Impostos Indiretos apresenta uma execução de **88,39%**, onde a componente mais representativa é Ocupação da Via Pública, onde a arrecadação de receita é maioritariamente proveniente da Taxa de Ocupação de Subsolo (TOS) cobrada às operadoras de gás natural. Seguidamente a rubrica Loteamentos e Obras, apresenta também uma execução não menos significativa, já que ultrapassou o montante previsto em orçamento, fruto dos sinais de recuperação que o mercado da construção tem vindo a revelar.

Nas restantes rubricas, os montantes executados mostram-se menos representativos no total dos Impostos indiretos.

Quadro 3 - Impostos Indiretos 2017

Designação	Orçamento	Execução	Taxa de Execução
Mercados e feiras	98.000,00 €	38.837,16 €	39,63%
Loteamentos e obras	580.000,00 €	599.828,27 €	103,42%
Ocupação da via pública	770.000,00 €	717.735,80 €	93,21%
Publicidade	240.000,00 €	125.358,46 €	52,23%
Outros Impostos Indiretos	170.000,00 €	160.503,04 €	94,41%
Total Impostos Indiretos	1.858.000,00	1.642.262,73	88,39%

Fonte: Sistema de Contabilidade Autárquica - Câmara Municipal de Aveiro

Taxas Multas e Outras Penalidades

Neste agrupamento a execução fixou-se em cerca de **70%**. No agrupamento Taxas a rubrica com maior destaque é Loteamentos e Obras, onde a execução ultrapassa o montante previsto em orçamento, pelos motivos já referidos no anterior agrupamento. No agrupamento Multas e Outras Penalidades, uma parte bastante significativa da receita arrecadada, cerca de **86%**, é proveniente da

rubrica Juros de Mora, com origem na regularização de juros de mora de IMI (319.364,00 €) e IMT (134.629,00 €) em processo de execução fiscal promovido pela Autoridade Tributária.

Quadro 4 - Taxas Multas e Outras Penalidades 2017

Designação	Orçamento	Execução	Taxa de Execução
Taxas	1.583.000,00 €	804.592,57 €	50,83%
Mercados e feiras	240.000,00 €	204.827,19 €	85,34%
Loteamentos e obras	280.000,00 €	433.412,22 €	154,79%
Ocupação da via pública	77.000,00 €	40.558,23 €	52,67%
Outras Taxas	986.000,00 €	125.794,93 €	12,76%
Multas e Outras Penalidades	435.000,00 €	591.414,52 €	135,96%
Total Taxas Multas e Outras Penalidades	2.018.000,00	1.396.007,09	69,18%

Fonte: Sistema de Contabilidade Autárquica - Câmara Municipal de Aveiro

Rendimentos de Propriedade

O agrupamento Rendimentos de Propriedade apresenta uma execução de **78%**, onde o maior destaque vai para a rubrica Rendas e respeita maioritariamente à arrecadação da receita correspondente à renda da concessão da EDP (1.739.645,00€). A receita arrecadada na rubrica Dividendos e Participação nos Lucros, corresponde à distribuição de dividendos por parte da AdRA – Águas da Região de Aveiro, Grupo Águas de Portugal (177.038,00€) e Fundo de Apoio Municipal (1.938,00€), ambos relativos ao exercício 2016.

Quadro 5 - Rendimentos de Propriedade 2017

Designação	Orçamento	Execução	Taxa de Execução
Dividendos e participação nos lucros	253.000,00 €	178.976,83 €	70,74%
Rendas	2.220.750,00 €	1.760.483,88 €	79,27%
Juros	3.000,00 €	4,49 €	0,15%
Total Rendimentos de Propriedade	2.476.750,00	1.939.465,20	78,31%

Fonte: Sistema de Contabilidade Autárquica - Câmara Municipal de Aveiro

Transferências Correntes

A receita registada no agrupamento Transferências Correntes, com uma de execução cerca de **94%**, respeita maioritariamente às transferências do Estado, onde cerca de 9,1 milhões de euros correspondem à Participação dos Municípios nos Impostos do Estado (PIE) e 1,2 milhões de euros a Outras Transferências do Estado, onde cerca de 70% respeitam à comparticipação financeira da Direção Geral dos Estabelecimentos Escolares (DGESTE) no ensino pré-escolar e 1.º ciclo do ensino básico.

Quadro 6 - Transferências Correntes 2017

Designação	Orçamento	Execução	Taxa de Execução
Transferências do Estado	9.851.575,00 €	10.251.135,01 €	104%
<i>Fundo de Equilíbrio Financeiro (FEF)</i>	<i>3.307.400,00 €</i>	<i>3.307.401,00 €</i>	<i>100,00%</i>
<i>Fundo Social Municipal (FSM)</i>	<i>1.115.775,00 €</i>	<i>1.115.776,00 €</i>	<i>100,00%</i>
<i>Participação Variável no IRS</i>	<i>4.638.400,00 €</i>	<i>4.638.398,00 €</i>	<i>100,00%</i>
<i>Outras</i>	<i>790.000,00 €</i>	<i>1.189.560,01 €</i>	<i>150,58%</i>
Participação Comunitária em projetos co-financiados	1.220.000,00 €	27.174,49 €	2,23%
Serviços e Fundos Autónomos	47.250,00 €	60.545,48 €	128,14%
Outras Tranferências Correntes	15.000,00 €	73.250,00 €	488,33%
Total Transferências Correntes	11.133.825,00	10.412.104,98	93,52%

Fonte: Sistema de Contabilidade Autárquica - Câmara Municipal de Aveiro

Venda de Bens e Serviços Correntes

A receita total de Venda de Bens e Serviços Correntes, com uma execução cerca de **80%**, fixou-se em 5,8 milhões de euros, sendo a rubrica de serviços a que mais se destaca neste agrupamento, com especial destaque para a receita proveniente de Resíduos Urbanos, com cerca de 3,5 milhões de euros arrecadados. A rubrica Rendas, vem imediatamente a seguir com uma arrecadação de receita cerca de 700 mil euros, proveniente das rendas sociais e alugueres/concessões de equipamentos do Município.

Quadro 7 - Venda de Bens e Serviços Correntes Correntes 2017

Designação	Orçamento	Execução	Taxa de Execução
Venda de Bens	330.000,00 €	160.274,50 €	49%
Serviços	6.224.750,00 €	4.979.848,54 €	80,00%
Rendas	709.706,43 €	666.072,36 €	93,85%
Total Venda de Bens e Serviços Correntes Correntes	7.264.456,43	5.806.195,40	79,93%

Fonte: Sistema de Contabilidade Autárquica - Câmara Municipal de Aveiro

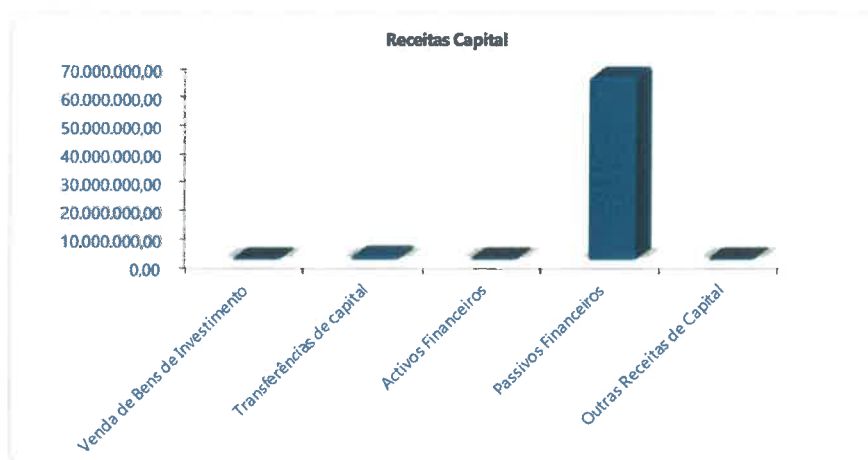
Outras Receitas Correntes

O agrupamento Outras Receitas Correntes, dada a sua natureza de carácter residual, é normal que apresente uma disparidade significativa em relação à previsão em orçamento. A sua execução ficou em cerca de **17%**.

1.2.4. – Estrutura e Execução das Receitas de Capital

Na sua generalidade todos os agrupamentos que compõem a Receita de Capital tiveram taxas de execução reduzidas, à exceção do agrupamento Passivos Financeiros, cuja execução se fixou em cerca 87%. Seguidamente é apresentado o detalhe dos agrupamentos da Receita de Capital

Gráfico 2 - Receitas de Capital 2017



Venda de Bens de Investimento

Este agrupamento, apresenta uma execução reduzida, cerca de **3%**. Dado tratar-se de um agrupamento correspondente a receita extraordinária, a taxa de execução apresentada é considerada aceitável.

Transferências de Capital

O agrupamento **Transferências de Capital**, apresenta uma execução cerca de **18%**. As rubricas que contribuíram para esta taxa de execução foram participação em projetos cofinanciados, sendo a que se assume como maior fonte de receita neste agrupamento, apesar da baixa taxa de execução, devida aos atrasos verificados na execução dos projetos, seguidamente o Fundo de Equilíbrio Financeiro (FEF).

Quadro 8 - Transferências de Capital 2017

Designação	Orçamento	Execução	Taxa de Execução
Transferências do Estado	483.490,00 €	388.489,00 €	80%
<i>Fundo de Equilíbrio Financeiro (FEF)</i>	367.490,00 €	367.489,00 €	100%
<i>Coperação Técnica e Financeira</i>	115.000,00 €	0,00 €	0%
<i>Outras</i>	1.000,00 €	21.000,00 €	2100%
Participação Comunitária em projetos co-financiados	5.069.400,00 €	700.876,50 €	14%
Outras Transferências de Capital	556.000,00 €	0,00 €	0%
Total Transferências de Capital	6.108.890,00	1.089.365,50	17,83%

Fonte: Sistema de Contabilidade Autárquica - Câmara Municipal de Aveiro

Passivos Financeiros



O montante arrecadado no agrupamento Passivos Financeiros, corresponde ao desembolso de 3 tranches obtidas, no âmbito do financiamento da assistência financeira, decorrente da aprovação do Programa de Apoio Municipal (PAM) conforme detalhe seguinte:

- 1.^a tranche: 48.013.407,57 €;
- 2.^a tranche: 9.678.755,37 €;
- 3.^a tranche (1.^a parte): 4.323.008,21 €;
- 3.^a tranche (2.^a parte): 2.500.000,00 €.

Os restantes agrupamentos da Receita de Capital, não apresentam execução e dada a sua natureza de carácter residual, não se considera relevante para o cômputo geral da receita.

1.2.5. Estrutura e Execução de Outras Receitas

Em Outras Receitas, são consideradas Reposições não Abatidas nos Pagamentos, cujo montante previsto em orçamento foi meramente residual dada a sua especificidade. Foram previstos 38.400,00 € e executados cerca de 188 mil euros, onde cerca de 71% corresponde a reembolsos efetuados pela Autoridade Tributária (AT), na sequência da cobrança indevida de Imposto de Selo sobre imóveis.

É de considerar também o montante da incorporação do Saldo da Gerência Anterior, o qual faz parte da Receita Total e ascende a 19.097.430,00 €.

1.2.6. Evolução da Receita

O ano de 2017 apresentou um acréscimo em cerca de 100,76% face ao ano anterior, que se traduz num aumento em cerca de **68 milhões de euros**, no total dos recursos financeiros que o Município tinha à sua disposição.

Se analisarmos a receita numa ótica estrutural, ou seja não considerando os tipos de recebimentos que se revestem de carácter não permanente, como sendo as receitas provenientes de Venda de Bens de Investimento, Fundos Comunitários, Empréstimos Bancários e Saldo da Gerência Anterior, verificamos uma oscilação menos abrupta, deste modo temos, comparativamente a 2015 temos um crescimento de 7%, que se traduz em cerca de 3,5 milhões de euros arrecadados a mais e comparativamente a 2016 uma diminuição de 5%, que se traduz em cerca de 2,5 milhões de euros arrecadados a menos.

Ao analisarmos os principais agrupamentos caracterizadores da estrutura da receita, verificamos que a Receita Corrente, na sua generalidade, apesar de apresentar alguma oscilação entre 2015 e 2017,

garante alguma estabilidade, mostrando assim o grau de autonomia do Município face a recursos alheios.

O agrupamento **Impostos Diretos**, depois de em 2016 ter revelado um crescimento significativo (24,34%), em 2017 o comportamento é inverso (-7,61%), fruto essencialmente das alterações da taxa de IMI previstas nos últimos Orçamentos de Estado e fixadas pelo Município no nível máximo, para dar assim cumprimento às medidas de reequilíbrio orçamental previstas no PAM.

Já o agrupamento **Venda de Bens e Serviços Correntes** tem vindo a mostrar decréscimo, motivado essencialmente pela diminuição da receita proveniente de resíduos urbanos, por força do ajustamento do tarifário de resíduos urbanos do Município de Aveiro para 2016 e 2017, no sentido de garantir uma diminuição gradual das receitas, salvaguardando assim as recomendações da ERSAR.

Quanto ao agrupamento **Rendimentos de Propriedade**, a redução verificada em 2017, quando comparada com os dois anos anteriores, deve-se à arrecadação de receita pontual em 2016 (433.650,00 €) correspondente à retribuição da ADRA no âmbito do contrato de gestão.

O crescimento significativo em 2017, comparativamente a 2016, no agrupamento **Taxas Multas e Outras Penalidades** (67,83%), resulta da arrecadação de receita proveniente da regularização de juros de mora de IMI (319.364,00 €) e IMT (134.629,00 €) em processo de execução fiscal promovido pela Autoridade Tributária.

A Receita de Capital, excluindo a proveniente do Orçamento de Estado, tem uma natureza de menor estabilidade, muito por força de uma parte bastante significativa ser considerada de carácter extraordinário.

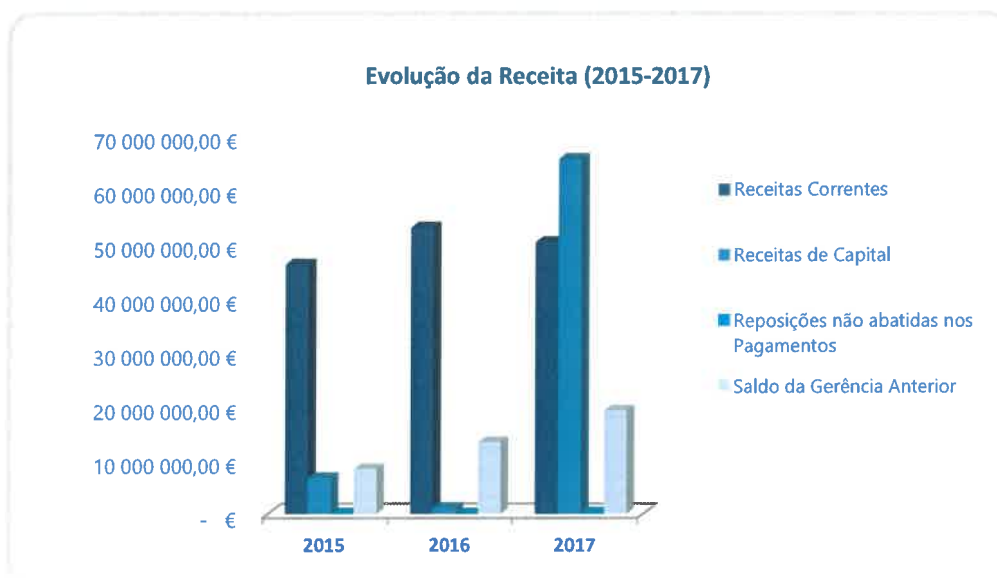
O contributo para o crescimento nesta tipologia de receita deve-se essencialmente à arrecadação da receita proveniente do empréstimo bancário do Fundo de Apoio Municipal (FAM)

Quadro 9 - Evolução da Receita (2015-2017)

Designação	2015		2016				2017			
	Valor	Peso %	Valor	Peso %	Variação Valor	%	Valor	Peso %	Variação Valor	%
Receitas Correntes										
Impostos Directos	25.177.964,50 €	41,20%	31.305.470,70 €	46,52%	6.127.506,20 €	24,34%	28.923.800,90 €	21,41%	- 2.381.669,80 €	-7,61%
Impostos Indirectos	1.495.283,77 €	2,45%	1.762.648,61 €	2,62%	267.364,84 €	17,88%	1.642.262,73 €	1,22%	- 120.385,88 €	-6,83%
Taxas, Multas e Outras Penalidades	759.196,00 €	1,24%	831.806,89 €	1,24%	72.610,89 €	9,56%	1.396.007,09 €	1,03%	564.200,20 €	67,83%
Rendimentos de Propriedade	2.356.059,66 €	3,86%	2.338.496,90 €	3,47%	- 17.562,76 €	-0,75%	1.939.465,20 €	1,44%	- 399.031,70 €	-17,06%
Transferências Correntes	9.682.462,26 €	15,84%	10.519.012,65 €	15,63%	836.550,39 €	8,64%	10.412.104,98 €	7,71%	- 106.907,67 €	-1,02%
Venda de Bens e Serviços Correntes	6.570.802,09 €	10,75%	6.108.101,20 €	9,08%	- 462.700,89 €	-7,04%	5.806.195,40 €	4,30%	- 301.905,80 €	-4,94%
Outras Receitas Correntes	94.315,84 €	0,15%	73.935,10 €	0,11%	- 20.380,74 €	-21,61%	67.498,97 €	0,05%	- 6.436,13 €	-8,71%
Total Receitas Correntes	46.136.084,12 €	75,49%	52.939.472,05 €	78,66%	6.803.387,93 €	14,75%	50.187.335,27 €	37,15%	- 2.752.136,78 €	-5,20%
Receitas de Capital										
Venda de Bens de Investimento	553.055,00 €	0,90%	20.496,56 €	0,03%	- 532.558,44 €	-96,29%	33.786,36 €	0,03%	13.289,80 €	64,84%
Transferências de capital	2.763.085,53 €	4,52%	924.246,10 €	1,37%	- 1.838.839,43 €	-66,55%	1.089.365,50 €	0,81%	165.119,40 €	17,87%
Activos Financeiros	781.034,06 €	1,28%	2.931,72 €	0,00%	- 778.102,34 €	-99,62%	1.293,59 €	0,00%	- 1.638,13 €	-55,88%
Passivos Financeiros	2.526.629,00 €	4,13%	- €	0,00%	- 2.526.629,00 €	0,00%	64.515.171,15 €	47,75%	64.515.171,15 €	0,00%
Outras Receitas de Capital	- €	0,00%	134.246,13 €	0,20%	134.246,13 €	0,00%	- €	0,00%	- 134.246,13 €	0,00%
Total Receitas de Capital	6.623.803,59 €	10,84%	1.081.920,51 €	1,61%	- 5.541.883,08 €	-83,67%	65.639.616,60 €	48,58%	64.557.696,09 €	5966,95%
Reposições não abatidas nos Pagamentos										
Reposições não abatidas nos Pagamentos	45.774,19 €	0,07%	17.998,54 €	0,03%	- 27.775,65 €	-60,68%	187.541,20 €	0,14%	169.542,66 €	941,98%
Total Reposições não Abatidas	45.774,19 €	0,07%	17.998,54 €	0,03%	- 27.775,65 €	-60,68%	187.541,20 €	0,14%	169.542,66 €	941,98%
Total das Receitas Orçamentais	52.805.661,90 €	86,41%	54.039.391,10 €	80,30%	1.233.729,20 €	2,34%	116.014.493,07 €	85,87%	61.975.101,97 €	114,69%
Saldo da Gerência Anterior										
Saldo da Gerência Anterior	8.307.283,41 €	13,59%	13.260.246,01 €	19,70%	4.952.962,60 €	59,62%	19.097.429,86 €	14,13%	5.837.183,85 €	44,02%
Total Saldo de Gerência Anterior	8.307.283,41 €	13,59%	13.260.246,01 €	19,70%	4.952.962,60 €	59,62%	19.097.429,86 €	14,13%	5.837.183,85 €	44,02%
Receitas Totais	61.112.945,31 €	100,00%	67.299.637,11 €	100,00%	6.186.691,80 €	10,12%	135.111.922,93 €	100,00%	67.812.285,82 €	100,76%

Fonte: Sistema de Contabilidade Autárquica - Câmara Municipal de Aveiro

Gráfico 3 - Evolução das Receitas



1.3. – Análise da Despesa

1.3.1. – Execução Orçamental da Despesa

No ano de 2017 a autarquia regulou a sua atividade de acordo com os documentos previsionais aprovados - Grandes Opções do Plano e Orçamento, consubstanciando-se o seu valor inicial num total de **142.977.575 €**, apresentando a seguinte estrutura:

Orçamento e GOP's 2017		
Designação	Receita	Despesa
Corrente	49.431.820,00 €	63.748.980,00 €
Capital	93.507.355,00 €	79.228.595,00 €
Outras	38.400,00 €	0,00 €
Total	142.977.575,00 €	142.977.575,00 €

Comparativamente com o orçamento do ano anterior verificou-se um aumento de **42.202.475,00 €** no valor do orçamento.

O orçamento inicial foi de **142.977.575,00€**, e considerando as modificações orçamentais ocorridas o valor final do orçamento da despesa do exercício de 2017 fixou-se em **150.183.407,98 €**.

Execução Orçamental da Despesa						
Class.	Designação	Cabimentado	Comprometido	Faturado	Pago	Dívida
01	Despesas com o pessoal	13.201.565,76 €	13.201.565,76 €	13.111.173,05 €	12.939.398,73 €	201.774,32 €
02	Aquisição de bens e serviços	18.914.584,38 €	18.666.130,54 €	15.733.735,22 €	15.633.699,45 €	100.035,77 €
03	Juros e outros encargos	3.559.389,51 €	3.559.389,51 €	3.559.389,51 €	3.413.685,17 €	145.704,34 €
04	Transferências correntes	3.968.300,27 €	3.967.738,51 €	3.432.441,29 €	3.429.226,09 €	3.215,20 €
05	Subsídios	145.194,29 €	145.194,29 €	1.06.566,41 €	100,15,76 €	13.450,65 €
06	Outras despesas correntes	2.203.869,45 €	2.143.507,20 €	1.468.355,26 €	1.353.431,89 €	114.923,37 €
07	Aquisição de bens de capital	25.606.724,69 €	24.526.736,50 €	17.712.669,36 €	17.467.563,20 €	245.106,16 €
08	Transferências de capital	6.263.053,32 €	5.962.761,04 €	5.722.778,11 €	5.669.016,36 €	53.761,75 €
09	Activos financeiros	473.493,00 €	473.493,00 €	473.493,00 €	442.243,00 €	31.250,00 €
10	Passivos financeiros	36.278.881,69 €	36.278.881,69 €	36.232.740,86 €	36.232.740,86 €	0,00 €
11	Outras despesas de capital	206.149,40 €	206.149,40 €	206.149,40 €	206.149,40 €	0,00 €
	Despesa Corrente	43.299.652,66 €	42.990.274,81 €	38.441.660,74 €	37.772.557,09 €	669.103,65 €
	Despesa de Capital	68.828.302,10 €	67.448.021,63 €	60.347.830,73 €	60.017.712,82 €	330.117,91 €
	Total	112.127.954,76 €	110.438.296,44 €	98.789.491,47 €	97.790.269,91 €	999.221,56 €



Podemos verificar que, de um orçamento global de **142.977.575,00 €**, foram cabimentados **112.127.954,76 €**, assumidos compromissos no montante de **110.438.296,44 €**, dos quais foram faturados até ao fim do exercício **98.789.491,47 €** e foi possível liquidar **97.790.269,91 €**, gerando assim uma dívida de **999.221,56 €**.

Analisada a despesa ao nível do faturado, cuja maturidade é de curto prazo, não podemos deixar de analisar os compromissos, tanto os que dizem respeito ao exercício, como os que produzem efeitos em exercícios futuros.

Existe uma diferença entre o total de compromissos e o total faturado no valor de **11.648.804,97 €**. Assim, mesmo que por razões alheias a esta análise, não existindo faturação, existe uma adjudicação a terceiros.

Considerando que a lei determina que, de acordo com os princípios e regras orçamentais, e em particular com o princípio da anualidade, o orçamento é anual, haverá que acrescer ao exercício os compromissos por executar de **11.648.804,97 €** além do valor em dívida **999.221,56 €**, perfazendo um total de **12.648.026,53 €**.

No que diz respeito ao valor dos compromissos por executar **11.648.804,97 €**, verifica-se um aumento de cerca 14,45%, considerando que este valor em 2016 foi de **10.178.145,79 €**.

Ao nível de exercícios futuros, embora não refletido no quadro acima, temos à data compromissos assumidos no montante de **143.615.798,18 €**, contudo este valor merece o devido enquadramento, uma vez que no final do exercício de 2016, e por determinação do Tribunal de Contas (TC) teve a Câmara de proceder ao registo dos compromissos de exercícios futuros para a totalidade do contrato de empréstimo de assistência financeira, no montante global de 89 milhões de euros.

Assim considerando as especificidades do contrato FAM, recomendações do Tribunal de Contas e da Direção Executiva do Fundo de Apoio Municipal (FAM), o empréstimo destinar-se-á exclusivamente a liquidar dívida, dívida que já se encontra nos registos da Câmara e dívida que fruto da integração das Empresas Municipais virá a integrar os registos da Câmara, gerando assim no espaço de tempo que medeia a submissão do contrato ao TC e a liquidação das dívidas passando pelo processo de replicar nos sistemas contabilísticos o diferimento da execução financeira conforme formalizado nos âmbitos dos acordos celebrados, uma duplicação da dívida no que à análise dos exercícios futuros diz respeito, que se irá diluindo à medida que se forem liquidando todas as dívidas previstas em PRD, no limite até junho de 2018.

Mapa de Compromissos Exercícios Futuros

+ 1	+ 2	+ 3	Outros
21.125.726,36 €	11.118.101,43 €	7.297.239,87 €	104.074.730,52 €
Total			143.615.798,18 €

Após uma análise à execução da despesa, iremos agora analisar o seu comportamento relativamente a anos anteriores.

Designação	Faturado							
	2014	variação	2015	variação	2016	variação	2017	variação
01 Despesas com o pessoal	12.766.498,58 €	5%	13.183.735,01 €	3%	13.707.776,77 €	4%	13.141.173,05 €	-4%
02 Aquisição de bens e serviços	16.468.013,24 €	59%	17.815.985,65 €	8%	16.240.641,19 €	-9%	15.733.735,22 €	-3%
03 Juros e outros encargos	3.860.808,58 €	22%	3.271.495,06 €	-15%	3.171.206,26 €	-3%	3.559.389,51 €	12%
04 Transferências correntes	5.187.777,18 €	7%	4.030.999,31 €	-22%	2.822.343,17 €	-30%	3.432.441,29 €	22%
05 Subsídios	366.752,55 €	-41%	411.771,03 €	12%	408.019,49 €	-1%	1.106.566,41 €	171%
06 Outras despesas correntes	2.948.686,55 €	55%	1.882.937,44 €	-36%	2.188.867,20 €	15%	1.468.355,26 €	-33%
07 Aquisição de bens de capital	11.798.928,72 €	-16%	14.887.605,25 €	26%	13.106.631,54 €	-12%	17.712.669,36 €	35%
08 Transferências de capital	3.054.844,75 €	48%	3.105.941,27 €	2%	4.285.916,74 €	38%	5.722.778,11 €	34%
09 Ativos financeiros	0,00 €	-	473.493,00 €	-	907.143,00 €	100%	473.493,00 €	-48%
10 Passivos financeiros	12.081.803,35 €	88%	9.102.485,76 €	-25%	8.982.696,29 €	-1%	36.232.740,86 €	303%
11 Outras despesas de capital	1.679,40 €	-96%	34.192,60 €	1936%	153.904,40 €	350%	206.149,40 €	34%
Despesa Corrente	41.698.536,68 €	26%	40.696.923,60 €	-2%	38.638.864,08 €	-5%	38.441.660,74 €	0%
Despesa de Capital	26.937.266,22 €	19%	27.603.717,88 €	2%	27.436.291,97 €	-1%	60.347.830,73 €	120%
Total	68.635.792,90 €	23%	68.200.641,38 €	0%	66.075.146,05 €	-3%	98.789.491,47 €	50%

Em termos globais em 2017 verificou-se um aumento de **32.814.345,42 €** no total faturado relativamente ao ano anterior, resultando da melhoria das condições financeiras do Município permitindo assim uma expansão sustentável das competências e satisfação das necessidades coletivas da população.

Analisando este aumento ao nível da despesa corrente e de capital, constatamos que enquanto ao nível corrente o aumento foi praticamente nulo, compensando-se dentro dos subagrupamentos correntes, ao nível da despesa de capital existem aumentos significativos que foram impulsionados pela execução financeira do PAM no que à Assistência Financeira diz respeito, essencialmente pela amortização antecipada do empréstimo da Operação de Saneamento Financeiro com a CGD e o Leaseback com o BPI.

Ao nível corrente, registamos uma diminuição da despesa ao nível das rubricas de *despesas com o pessoal, aquisição de bens e serviços e outras despesas correntes*. Enquanto ao nível das duas

primeiras rúbricas estamos a falar de diminuições pouco expressivas na ordem dos 3%, 4% ou seja cerca de € 500.000, ainda assim dada a tipologia de despesa associada será de levar em consideração o esforço, ao nível da rúbrica *outras despesas correntes* verifica-se uma diminuição cerca de 33% ou seja cerca de € 700.000, muito por força do ano anterior estar fortemente influenciado pela execução das dívidas consideradas em PAM.

Ao nível de capital os principais agrupamentos, *aquisição de bens de capital e passivos financeiros* que apresentam execuções significativamente superiores, ambos são influenciados pelo mesmo fator que diz respeito à execução financeira de dívidas de anos anteriores consideradas em PAM.

O agrupamento *outras despesas de capital* apresenta um aumento de 34% por força de em sede de encerramento de projetos e respetiva conta final, ter havido lugar algumas restituições de participações.

Designação	Comprometido							
	2014	variação	2015	variação	2016	variação	2017	variação
01 Despesas com o pessoal	12.770.844,50 €	5%	13.184.247,68 €	3%	13.723.074,71 €	4%	13.201.565,76 €	-4%
02 Aquisição de bens e serviços	17.942.758,08 €	59%	18.832.442,19 €	5%	18.735.319,46 €	-1%	18.666.130,54 €	0%
03 Juros e outros encargos	3.904.608,45 €	22%	3.271.495,06 €	-16%	3.178.496,45 €	-3%	3.559.389,51 €	12%
04 Transferências correntes	5.355.185,15 €	1%	4.804.263,19 €	-10%	3.458.765,26 €	-28%	3.967.738,51 €	15%
05 Subsídios	366.752,55 €	-66%	411.771,03 €	12%	411.771,03 €	0%	1.451.943,29 €	253%
06 Outras despesas correntes	3.375.354,78 €	66%	2.304.592,24 €	-32%	2.626.124,33 €	14%	2.143.507,20 €	-18%
07 Aquisição de bens de capital	17.351.591,95 €	-7%	18.415.883,73 €	6%	17.458.094,85 €	-5%	24.526.736,50 €	40%
08 Transferências de capital	3.991.928,15 €	33%	6.222.302,06 €	56%	6.517.902,06 €	5%	5.962.761,04 €	-9%
09 Activos financeiros	564.900,00 €	0%	907.143,00 €	61%	907.143,00 €	0%	473.493,00 €	-48%
10 Passivos financeiros	12.081.803,35 €	30%	9.102.485,76 €	-25%	8.982.696,29 €	-1%	36.278.881,69 €	304%
11 Outras despesas de capital	1679,40 €	-96%	34.192,60 €	1936%	153.904,40 €	350%	206.149,40 €	34%
Despesa Corrente	43.715.503,51 €	25%	42.808.811,39 €	-2%	42.133.551,24 €	-2%	42.990.274,81 €	2%
Despesa de Capital	33.991.902,85 €	8%	34.682.007,15 €	2%	34.019.740,60 €	-2%	67.448.021,63 €	98%
Total	77.707.406,36 €	17%	77.490.818,54 €	0%	76.153.291,84 €	-2%	110.438.296,44 €	45%

		Cabimentado							
Designação	2014	variação	2015	variação	2016	variação	2017	variação	
01	Despesas com o pessoal	12.770.844,50 €	5%	13.184.247,68 €	3%	13.774.566,53 €	4%	13.201.565,76 €	-4%
02	Aquisição de bens e serviços	18.093.516,86 €	58%	18.987.674,83 €	5%	18.863.690,22 €	-1%	18.914.584,38 €	0%
03	Juros e outros encargos	3.904.608,45 €	15%	3.271.495,06 €	-16%	3.178.496,45 €	-3%	3.559.389,51 €	12%
04	Transferências correntes	5.362.030,29 €	1%	4.807.763,19 €	-10%	3.462.265,26 €	-28%	3.968.300,27 €	15%
05	Subsídios	410.034,27 €	-63%	411.771,03 €	0%	411.771,03 €	0%	1.451.943,29 €	253%
06	Outras despesas correntes	3.414.694,91 €	53%	2.305.045,06 €	-32%	2.626.124,33 €	14%	2.203.869,45 €	-16%
07	Aquisição de bens de capital	18.014.897,04 €	-8%	19.065.074,21 €	6%	18.531.034,41 €	-3%	25.606.724,69 €	38%
08	Transferências de capital	4.073.543,96 €	32%	6.229.802,06 €	53%	6.525.402,06 €	5%	6.263.053,32 €	-4%
09	Activos financeiros	564.900,00 €	0%	907.143,00 €	61%	907.143,00 €	0%	473.493,00 €	-48%
10	Passivos financeiros	12.081.803,35 €	30%	9.102.485,76 €	-25%	8.982.696,29 €	-1%	36.278.881,69 €	304%
11	Outras despesas de capital	1.679,40 €	-96%	34.192,60 €	1936%	153.904,40 €	350%	206.149,40 €	34%
	Despesa Corrente	43.955.729,28 €	23%	42.967.996,85 €	-2%	42.316.913,82 €	-2%	43.299.652,66 €	2%
	Despesa de Capital	34.736.823,75 €	7%	35.338.697,63 €	2%	35.100.180,16 €	-1%	68.828.302,10 €	96%
	Total	78.692.553,03 €	16%	78.306.694,48 €	0%	77.417.093,98 €	-1%	112.127.954,76 €	45%

No que diz respeito ao comprometido e cabimentado, verificou-se um aumento de 45% comparativamente ao ano anterior, assumindo assim o mesmo comportamento da análise feito ao faturado, como é devido.

Importa ainda referir que as rubricas "Despesas com o Pessoal", "Aquisição de bens e serviços - corrente", "Juros e outros encargos" e "Passivos financeiros", representaram em 2017 cerca **68.667.038,64 €**, o que significa um peso de cerca **70%** da despesa total (faturado).

O que se pretende demonstrar com este indicador é o peso das despesas funcionais/estruturais no total das despesas. Entenda-se como despesas funcionais/estruturais encargos com o pessoal, serviço da dívida (amortizações e juros de empréstimos bancários), outros custos de funcionamento, e projetos e ações de natureza corrente constantes no plano de atividades municipais do Município.

Do ponto de vista estritamente financeiro analisando a rigidez da tesouraria, considerando que em 2017 o volume total de pagamentos foi de **97.790.269,91 €**, podemos verificar que as "despesas estruturais" no montante de **68.667.038,64 €**, representam 70% do total pago, ainda evidenciam um certo desequilíbrio estrutural do Município, Contudo este indicador tem vindo a ser reduzido ao longo dos anos dando assim razão para dar continuidade ao processo de reestruturação financeira que se iniciou em 2013, e consolidando a necessidade que adesão ao FAM via um ambicioso Plano de Ajustamento Municipal era fundamental para a sustentabilidade do Município.

No que diz respeito à taxa de execução, a análise pode ser efetuada a vários níveis, a nível do orçamentado, cabimentado, comprometido ou faturado, no entanto aquela que melhor evidencia o equilíbrio financeiro da autarquia, num determinado exercício, é a que relaciona a despesa paga com os compromissos assumidos para com terceiros.

Classificação Económica	Designação	Pago vs Comprometido	Pago vs Faturado
		%	%
01	Despesas com o pessoal	98%	98%
02	Aquisição de bens e serviços	84%	99%
03	Juros e outros encargos	96%	96%
04	Transferências correntes	86%	100%
05	Subsídios	69%	91%
06	Outras despesas correntes	63%	92%
07	Aquisição de bens de capital	71%	99%
08	Transferências de capital	95%	99%
09	Activos financeiros	93%	93%
10	Passivos financeiros	100%	100%
11	Outras despesas de capital	100%	100%
	Despesa Corrente	88%	98%
	Despesa de Capital	89%	99%
	Total	89%	99%

Verifica-se que a taxa de execução registou um crescimento passando de **64%** em 2016 para e **89%** em 2017.

As rubricas que maiores taxas de execução obtiveram foram, devido à sua natureza e obrigatoriedade de liquidação, as "despesa com o pessoal" com **98%**, o diferencial para os **100%** deve-se à dívida encargos diversos com o pessoal que apesar de ser lançada no mês a que diz respeito (dezembro) apenas pode ser liquidada no mês seguinte, as "Outras despesas de capital" com uma execução de **100%**, e os "Passivos Financeiros" também com **100%**.



1.3.2. – Comparativo - Resumo da Receita Cobrada Líquida e a Despesa Comprometida

Receita Cobrada Líquida vs Despesa Comprometida			
Designação		Designação	
Receitas Correntes	Valor	Despesas Correntes	Valor
Impostos directos	28.923.800,90 €	01 Despesas com o pessoal	13.201.565,76 €
Impostos indirectos	1.642.262,73 €	02 Aquisição de bens e serviços	18.666.130,54 €
Taxas, multas e outras penalidades	1.396.007,09 €	03 Juros e outros encargos	3.559.389,51 €
Rendimentos da propriedade	1.939.465,20 €	04 Transferências correntes	3.967.738,51 €
Transferências correntes	10.412.104,98 €	05 Subsídios	1.451.943,29 €
Venda de bens e serviços correntes	5.806.195,40 €	06 Outras despesas correntes	2.143.507,20 €
Outras receitas correntes	67.498,97 €		
Total Receitas Correntes	50.187.335,27 €	Total das Despesas Correntes	42.990.274,81 €
Receitas de Capital		Despesas Capital	
Venda de bens de investimento	33.786,36 €	07 Aquisição de bens de capital	24.526.736,50 €
Transferências de capital	1.089.365,50 €	08 Transferências de capital	5.962.761,04 €
Activos financeiros	1.293,59 €	09 Activos financeiros	473.493,00 €
Passivos financeiros	64.515.171,15 €	10 Passivos financeiros	36.278.881,69 €
Outras receitas de capital	0,00 €	11 Outras despesas de capital	206.149,40 €
Total Receitas de Capital	65.639.616,60 €	Total das Despesas de Capital	67.448.021,63 €
RNAP			
Reposições não abatidas a pagamentos	187.541,20 €		
Total RNAP	187.541,20 €		
Saldo da Gerência Anterior			
Saldo da Gerência anterior	19.097.429,86 €		
Total Saldo da Gerência Anterior	19.097.429,86 €		
Receitas Totais	135.111.922,93 €	Total das Despesas	110.438.296,44 €
		Diferencial	24.673.626,49 €

Ao contrário dos últimos anos verifica-se que a receita cobrada líquida foi superior à despesa comprometida em **24.673.626,49**.

Para isto contribuiu o acentuado aumento das receitas de capital na rubrica de passivos financeiros no valor de **64.515.171,15** que em 2016 tinha valor zero.

As despesas de capital aumentaram em **33.428.281,03** também por força dos passivos financeiros que registaram um aumento de **304%**.



1.3.3. – Evolução da Despesa Liquidada

No que respeita à evolução da Despesa Liquidada, verifica-se que em 2017 registou um aumento de **101,72%**, resultante do aumento de **22,17%** da despesa corrente liquidada mas essencialmente do aumento de **241,79%** da despesa de capital liquidada.

Quanto à estrutura da despesa liquidada, neste período verifica-se uma inversão por completo, a despesa corrente passou a representar cerca de 38% da despesa total liquidada e a despesa de capital cerca de 61,37%, verificando-se assim uma maior predominância dos pagamentos de despesas capital. Os fatores que contribuem para esta alteração são a política de redução da despesa corrente levada a cabo e as circunstâncias do PAM no que assistência financeira diz respeito.

Evolução da Despesa Liquidada - Últimos Três Anos						
DESPESA	2015	2016	Tx Cresc 15/16	2017	Tx Cresc 16/17	Tx Cresc 15/17
CORRENTES	29.935.767 €	30.917.884 €	3,28%	37.772.557 €	22,17%	26,18%
% Despesa sobre a Total	62,02%	63,78%	-	38,63%	-	-
CAPITAL	18.332.838 €	17.559.857 €	-4,22%	60.017.713 €	241,79%	227,38%
% Despesa sobre a Total	37,98%	36,22%	-	61,37%	-	-
TOTAL DAS DESPESAS	48.268.605 €	48.477.741 €	0,43%	97.790.270 €	101,72%	102,60%

1.3.4. – Investimentos

1.3.4.1. – Avaliação da Execução do PPI – Plano Plurianual de Investimentos

O Plano Plurianual de Investimentos, é um documento que, por regra, espelha a estratégia de desenvolvimento do Município e a sua execução, permitindo avaliar o grau de concretização da mesma em cada ano.

Execução do PPI

Class.	Designação	Cabimentado	Comprometido	Faturado	Pago	Divida
0701	Investimentos	21.238.590,07 €	20.158.601,88 €	13.355.231,22 €	13.110.125,06 €	245.106,16 €
070101	Terrenos	2.679.195,63 €	1.963.611,58 €	129.545,83 €	41.155,94 €	88.389,89 €
070102	Habitacões	405.280,42 €	356.011,82 €	298.375,03 €	298.194,05 €	180,98 €
07010201	Construcao	7.452,58 €	180,98 €	180,98 €	0,00 €	180,98 €
07010203	Reparacao e beneficiao	397.827,84 €	355.830,84 €	298.194,05 €	298.194,05 €	0,00 €
070103	Edificios	3.652.539,50 €	3.541.320,91 €	901.747,37 €	782.175,04 €	119.572,33 €
07010301	Instalacoes de servicos	109.358,38 €	97.158,38 €	0,00 €	0,00 €	0,00 €
07010302	Instalacoes desportivas e recreativas	215.503,60 €	215.503,60 €	25.796,97 €	0,00 €	25.796,97 €
07010303	Mercados e instalacoes de fiscalizacao sanitaria	146.921,82 €	98.964,82 €	75.186,15 €	75.186,15 €	0,00 €
07010305	Escolas	2.205.447,80 €	2.204.180,90 €	524.569,11 €	503.882,59 €	20.686,52 €
07010307	Outros	975.307,90 €	925.503,21 €	276.185,14 €	203.106,30 €	73.088,84 €
070104	Construcoes diversas	13.267.561,89 €	13.063.789,34 €	10.999.735,54 €	10.971.931,21 €	27.804,33 €
07010401	Viadutos, arruamentos e obras complementares	10.247.714,13 €	10.140.661,63 €	9.145.648,00 €	9.138.870,54 €	6.777,46 €
07010402	Sistemas de drenagem de aguas residuais	55.526,49 €	32.736,49 €	24.223,37 €	24.223,37 €	0,00 €
07010404	Iluminacao publica	11358,80 €	11358,80 €	9.898,64 €	9.898,64 €	0,00 €
07010405	Parques e jardins	356.987,77 €	356.987,77 €	151318,79 €	151318,79 €	0,00 €
07010406	Instalacoes desportivas e recreativas	0,00 €	0,00 €	0,00 €	0,00 €	0,00 €
07010409	Sinalizacao e trnsito	103.059,84 €	78.059,84 €	28.524,99 €	28.524,99 €	0,00 €
07010410	Infraestrut. para distribucao energia eletrica	115.102,12 €	97.891,51 €	93.135,68 €	93.135,68 €	0,00 €
07010413	Outros	2.377.812,74 €	2.346.093,30 €	1546.986,07 €	1525.959,20 €	21026,87 €
070106	Material de transporte	323.050,89 €	323.050,89 €	311.796,39 €	311.796,39 €	0,00 €
07010602	Outro	323.050,89 €	323.050,89 €	311.796,39 €	311.796,39 €	0,00 €
070107	Equipamento de informatica	155.957,18 €	155.957,18 €	135.408,72 €	135.408,72 €	0,00 €
070108	Software informatico	134.083,51 €	134.083,51 €	127.785,91 €	127.785,91 €	0,00 €
070109	Equipamento administrativo	15.070,12 €	15.070,12 €	3.072,50 €	3.072,50 €	0,00 €
070110	Equipamento basico	599.037,11 €	598.892,71 €	441.341,53 €	432.182,90 €	9.158,63 €
07011001	Equipamento de recolha de residuos	15.549,65 €	15.549,65 €	4.964,90 €	4.964,90 €	0,00 €
07011002	Outro	582.487,46 €	582.343,06 €	436.376,63 €	427.218,00 €	9.158,63 €
070111	Ferramentas e utensilios	6.813,82 €	6.813,82 €	6.422,40 €	6.422,40 €	0,00 €
070112	Artigos e objetos de valor	0,00 €	0,00 €	0,00 €	0,00 €	0,00 €
070113	Investimentos incorporeos	0,00 €	0,00 €	0,00 €	0,00 €	0,00 €
0702	Locacao financeira	4.298.508,46 €	4.298.508,46 €	4.298.411,98 €	4.298.411,98 €	0,00 €
070201	Terrenos	4.284.346,29 €	4.284.346,29 €	4.284.346,29 €	4.284.346,29 €	0,00 €
070206	Material de informatica	14.162,17 €	14.162,17 €	14.065,69 €	14.065,69 €	0,00 €
0703	Bens de dominio publico	69.626,16 €	69.626,16 €	59.026,16 €	59.026,16 €	0,00 €
070306	Outros bens de dominio publico	69.626,16 €	69.626,16 €	59.026,16 €	59.026,16 €	0,00 €
Total		25.606.724,69 €	24.526.736,50 €	17.712.669,36 €	17.467.563,20 €	245.106,16 €

Importa realçar a importância/peso que as despesas de investimento (a nível de compromisso) assumem no quadro da despesa total de compromissos do município em 2017. O investimento da autarquia (com aquisição de bens de capital) representou **22%**, contribuindo com **24.526.736,50 €** em **110.438.296,44 €**, verificando-se face a 2016, uma diminuição na ordem de **1%**. Deste volume de investimento a autarquia conseguiu liquidar no exercício de 2017 **71%**, que se traduz em **17.467.563,20€**, enquanto em 2016 se liquidou **33%**, verificando-se assim um aumento na ordem dos **38%**.



Quanto à estrutura do investimento em 2017, esta manteve-se idêntica à de 2016, verificando-se a coerência que um documento destes exige dada a sua plurianualidade.

A despesa liquidada resume-se essencialmente a quatro/cinco grandes grupos que representam cerca de **89%** do investimento, "escolas", "viadutos e obras complementares", "parques e jardins", "outras construções", e "locação financeira – terrenos", os quais representaram respetivamente, **3%, 52%, 1%, 9% e 25%**.

Quanto aos compromissos de capital financeiramente por executar neste exercício, fixaram-se num total de **7.059.173,30 €**, representando um decréscimo de cerca de **40%** face a 2016.

1.3.4.2. – Investimentos executados por objetivos e programas

A execução do investimento é desagregada igualmente por objetivos, funções ou finalidades comuns de atividades:

Obj.	Prog.	Designação	Montante		Nível de execução
			Previsto	Executado	
1		Funções Gerais	1.669.455,00 €	697.503,44 €	41,78%
1	111	Administração Geral	1.662.655,00 €	697.202,95 €	41,93%
	112	Polícia Municipal	6.800,00 €	300,49 €	4,42%
2		Funções Sociais	31.448.182,36 €	1.142.685,19 €	3,63%
2	211	Ensino Não superior	9.635.194,17 €	305.272,69 €	3,17%
2	221	Serviços individuais de saúde	1.139.800,00 €	56.145,92 €	4,93%
2	241	Habituação	3.464.267,19 €	419.466,58 €	12,11%
2	242	Ordenamento do Território	14.167.671,00 €	144.593,04 €	1,02%
2	245	Resíduos Sólidos	47.342,00 €	13.525,70 €	28,57%
2	246	Protecção do meio ambiente e conservação da Natureza	75.000,00 €	0,00 €	0,00%
2	251	Recuperação de Espaços Culturais - Obras e Fornecimentos	2.287.908,00 €	182.355,15 €	7,97%
2	252	Desporto, recreio e lazer	631.000,00 €	21.326,11 €	3,38%
3		Funções Económicas	11.956.334,91 €	1.403.155,74 €	11,74%
3	310	Agricultura, pecuária, silvicultura, caça e pesca	880.000,00 €	0,00 €	0,00%
3	320	Industria e energia	160.980,00 €	60.354,45 €	37,49%
3	331	Transportes rodoviários	6.319.514,81 €	983.267,71 €	15,56%
3	333	Transportes fluviais	2.528.700,00 €	315.921,34 €	12,49%
3	341	Mercados e Feiras	530.000,00 €	43.612,24 €	8,23%
3	342	Turismo	1.537.140,10 €	0,00 €	0,00%
4		Outras Funções	28.005.789,00 €	14.224.218,83 €	50,79%
4	410	Operações da dívida autárquica	7.761.826,00 €	4.284.346,29 €	55,20%
4	430	Diversos não especificados	20.243.963,00 €	9.939.872,54 €	49,10%
Totais			73.079.761,27 €	17.467.563,20 €	23,90%

Assim, verifica-se que em 2017 se privilegiou o investimento relativo às Operações da dívida autárquica com uma execução de cerca de 55%, seguiram-se os Diversos não especificados com 49%, a Industria e Energia com 37% e os Resíduos Sólidos com cerca de 28% de execução.



1.3.5. – Transferências e Subsídios Concedidos

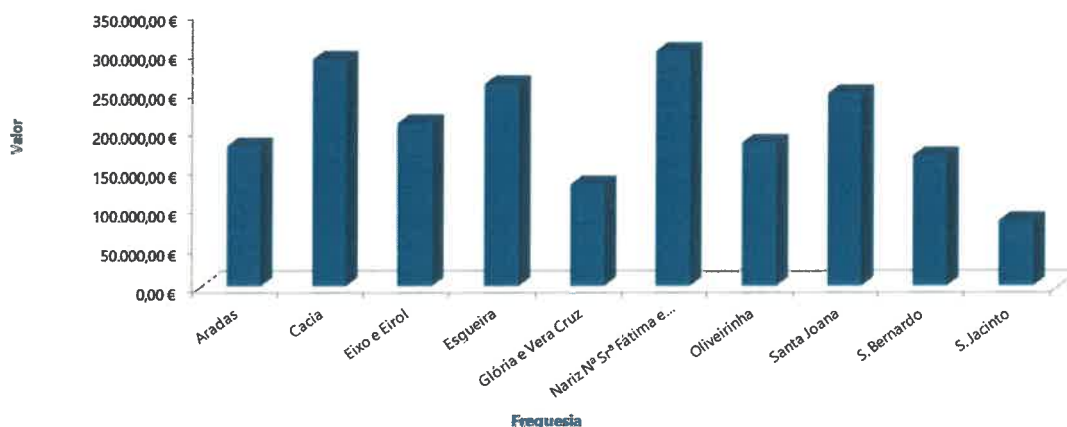
1.3.5.1. – Transferência para as Juntas Freguesia

No quadro do relacionamento institucional com as Juntas de Freguesia, e à semelhança do ano anterior, em 2017 ocorreu um acréscimo nas transferências.

Assim, como complemento ao Fundo de Financiamento das Freguesias, no ano de 2017 foi transferido o montante global de **2.050.414,82 €**.

Mapa das Transferências Financeiras para as Juntas de Freguesia - 2017				
Freguesias	Deleg. de Competências	Gestão Escolar	Outras	Total
Aradas	159.070,31 €	20.492,51 €	- €	179.562,82 €
Cacia	188.500,00 €	20.492,51 €	81.603,04 €	290.595,55 €
Eixo e Eirol	146.291,41 €	6.830,80 €	56.004,23 €	209.126,44 €
Esgueira	195.371,81 €	20.492,50 €	43.034,04 €	258.898,35 €
Glória e Vera Cruz	119.948,24 €	10.199,74 €	- €	130.147,98 €
Nariz N.º Sr.ª Fátima e Requeixo	243.947,92 €	6.830,81 €	50.377,99 €	301.156,72 €
Oliveirinha	111.250,00 €	20.492,51 €	52.032,91 €	183.775,42 €
Santa Joana	125.500,00 €	20.492,50 €	100.733,31 €	246.725,81 €
S. Bernardo	108.500,00 €	6.830,81 €	51.514,11 €	166.844,92 €
S. Jacinto	76.750,00 €	6.830,81 €	- €	83.580,81 €
TOTAL	1.475.129,69 €	139.985,50 €	435.299,63 €	2.050.414,82 €

Transferências para as Juntas de Freguesia 2017



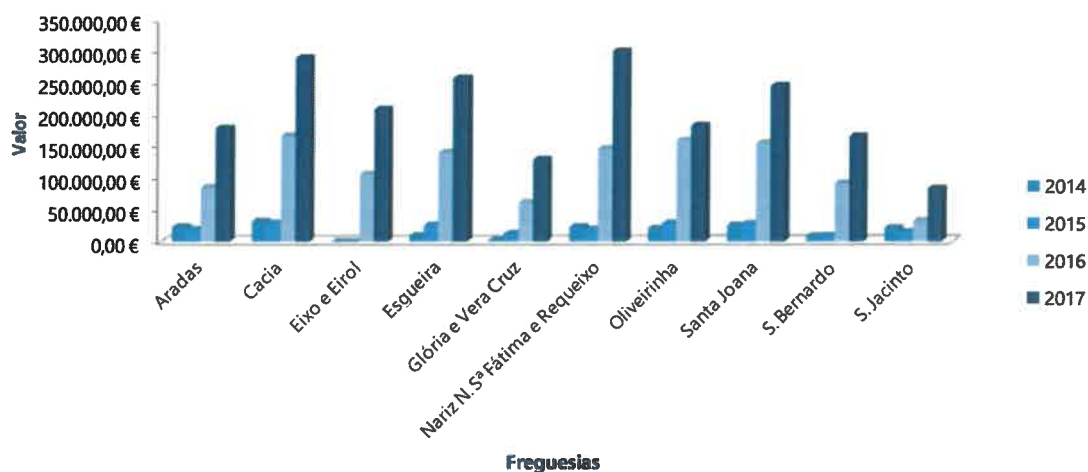
As transferências financeiras para as Juntas de Freguesia decorreram dos contratos de delegação de competências relativas à gestão do pessoal não docente nos estabelecimentos de ensino pré-escolar, contratos interadministrativos de delegação de competências e ainda de pagamentos de dívidas existentes. Verificou-se um aumento na estrutura das transferências, comparativamente a 2016, cerca de **78%**, que se traduz em **898.957,00 €**.

A variação decorre essencialmente do pagamento de dívida de anos anteriores, dando assim continuidade ao processo de amortização de dívidas e ainda ao facto de 2017 ter sido o 1º ano que se reuniram condições financeiras sustentáveis para celebrar contratos interadministrativos de delegação de competências capazes de fazer face às necessidades das freguesias.

Mapa da Evolução das Transferências Financeiras para as Juntas de Freguesia - 2014 a 2017

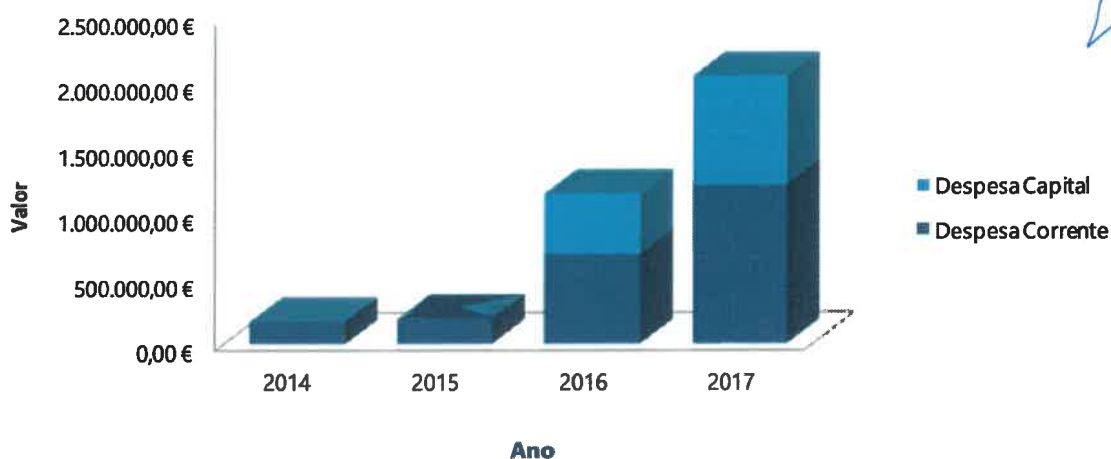
Classificação	2014	2015	2016	2017
Despesa Corrente	171.375,16 €	193.331,96 €	691.203,71 €	1.218.860,59 €
Despesa Capital	0,00 €	0,00 €	460.254,13 €	831.554,23 €
TOTAL	171.375,16 €	193.331,96 €	1.151.457,84 €	2.050.414,82 €
Diferencial (n) - (n-1)		21.956,80 €	958.125,88 €	898.956,98 €

Evolução das Transferências para as Juntas de Freguesia - 2014 a 2017



Em termos estruturais, e conforme demonstra o gráfico abaixo, a partir de 2016 as transferências de capital voltam a estar presentes nas transferências para as Freguesias, por força da execução dos contratos interadministrativos celebrados para os anos 2016 e 2017 que visavam dar condições às Freguesias para satisfação das necessidades das populações, no âmbito das suas competências.

Estrutura das Transferências para as Freguesias 2017



1.3.5.2. – Transferência para as Empresas Municipais e outras Entidades


As transferências para as empresas Municipais têm vindo a reduzir a um ritmo significativo, já que estas se encontram em processos de extinção/dissolução.

As transferências para as empresas Municipais em 2017 foram por conta de consolidação financeira, apresentando uma redução em cerca de **35%** comparativamente ao ano anterior, tendo-se transferido **379.300,00 €**.

Mapa das Transferências Financeiras para as Empresas Municipais - 2017			
Classificação	Equilíbrio de Contas	Apoio exploração	Total
Despesa Corrente	379.300,00 €	0,00 €	379.300,00 €
Despesa Capital	0,00 €	0,00 €	0,00 €
Total	379.300,00 €	0,00 €	379.300,00 €

As transferências, para além das referidas anteriormente, consubstanciam-se nos mais diversos apoios a Associações, Clubes Desportivos, IPSS, Corporações de Bombeiros e Outras, procurando-se desta forma fomentar e difundir as suas atividades.

No seguimento da aprovação do Regulamento Municipal de Apoio às Associações, em Reunião de Câmara de 31/03/2015 e publicado na 2.ª série do Diário da República n.º 91 de 12/05/2015, foi deliberado aprovar em Reunião de Câmara de 20/07/2017, as minutas dos contratos-programa de



apoio ao associativismo, para apoio à atividade regular, ao investimento e a atividades pontuais, das diversas associações do concelho.

Face à aprovação dos contratos programa de apoio ao associativismo, o montante das transferências para estas entidades e outras, em 2017 fixou-se em **6.668.528,00 €**, representando um aumento, comparativamente ao ano anterior, em cerca **188%**, que se traduz em **4.354.200,00 €**.

1.3.6. – Exercício 2017

1.3.6.1. – Despesa [Faturada de 01.Jan a 31.Dez]

Considerando que a execução do exercício em apreço continua fortemente influenciada pela execução financeira de dívida, e não obstante a execução dever se reduzir ao período em análise independentemente da maturidade da dívida, no sentido de demonstrar a sustentabilidade da gestão do período pós dívida considerada em PAM, iremos complementar este relatório com uma análise ao exercício económico em termos de faturação do período.

Em 2017, o Município de Aveiro continuou a consolidar a sua situação financeira, pautando a gestão da dívida por princípios de rigor e forte controlo, não obstante as restrições impostas pela Lei que estabelece o regime financeiro das autarquias locais e das entidades intermunicipais e pela Lei do Orçamento de Estado.

O ano de 2017 continua a estar influenciado não só pelas regras de reequilíbrio orçamental previstas na lei, mas também pelas medidas impostas no PAM, que permitem uma gestão equilibrada, tendo apenas sido contraídas obrigações à medida das capacidades de receita gerada, permitindo assim que não se gere deficit operacional, que numa lógica de repetição levaria ao agravamento do desequilíbrio estrutural em que o Município se encontra, embora já em fase decrescente.

No início do exercício, a 27/01/2017, o Município obteve o visto do Tribunal de Contas, correspondente ao contrato de empréstimo para assistência financeira no âmbito do PAM, ficando assim em condições de proceder ao pagamento da dívida assumida até 30 de junho de 2016, condição essencial e determinante para a alavancagem da recuperação financeira do Município.

Assim, e de forma resumida, apresentamos de seguida a análise financeira dos fluxos de despesa e receita do período compreendido entre 1 de janeiro e 31 de dezembro de 2017.

	Designação	2017
(1)	Despesa realizada (Faturado)	78.442.456,67 €
(2)	Despesa Paga	77.190.651,29 €
(3)	Receita Liquidada*	70.103.950,74 €
(4)	Receita Cobrada	71.066.199,79 €
(5)	Saldo bruto da dívida (1) - (2)	1.251.805,38 €
(6)	Receita por cobrar, afeta à despesa em dívida (3) - (4)	-962.249,05 €
(7)	Disponibilidades de tesouraria em 31.12	37.791.101,03 €
	(8) Dívida Líquida (5) - (6) - (7)	-35.577.046,60

* Exclui empréstimos obtidos que se destinam exclusivamente ao pagamento de dívida

A dívida líquida de curto prazo analisada numa ótica orçamental, e apenas tendo em consideração a faturação de 2017, transitou com um saldo de aproximadamente **1.252.000,00 €**, sendo certo que, este valor diz respeito a faturação ainda em validação/conferência a 31/12, isto porque, embora se trate de faturação de 2017, como dá entrada no Município nos últimos dias do ano, não foi possível aos serviços competentes procederem à sua validação e pagamento em 2017.

Em dezembro de 2017, as dívidas de terceiros ao Município de Aveiro, que representam cerca de **10 milhões de euros**, superam o valor da dívida bruta a terceiros, resultando numa dívida líquida negativa de cerca de **35,6 milhões de euros**.

O valor das disponibilidades de tesouraria a 31 de dezembro revela uma gestão criteriosa do Município, em termos da não contração de dívida de curto prazo e acautelando a sua ação em termos quer de novo investimento, quer de manutenção do princípio da prudência nos primeiros anos do PAM onde se previa a consolidação.

1.3.6.2. – Receita efetiva 2017 – Previsão vs Execução

No orçamento da receita para 2017, foi previsto o valor correspondente ao empréstimo para assistência financeira do Fundo de Apoio Municipal (FAM), no montante de **74.451.957,00 €**, sendo expectável que no decorrer de 2017, fosse obtido o visto do Tribunal de Contas relativo ao contrato de empréstimo e assim iniciar-se-ia a sua execução, o que veio a acontecer em 27/01/2017.

Fazendo uma análise à execução da receita efetiva (excluindo os Passivos Financeiros), aferimos que a taxa de execução se fixou em cerca de **93%**, conforme demonstra o quadro abaixo.



Note-se ainda, não fosse a baixa execução na rubrica Transferências de Capital (17,8%), onde se verificaram atrasos na conclusão das candidaturas financiadas no âmbito do QREN, a taxa de execução da receita efetiva ficaria ainda mais próxima dos valores previstos em orçamento.

Desta análise pode concluir-se que este equilíbrio financeiro permite que as despesas efetivas mínimas essenciais (excluindo os Passivos Financeiros) sejam sustentadas pelas receitas efetivas.

Receita Cobrada Efetiva 2017			
	Prevista	Executada	Tx execução
Receitas Correntes	49.425.526,43 €	50.187.335,27 €	101,54%
Receitas de Capital (efetiva*)	7.304.090,00 €	1.124.445,45 €	15,39%
Outras Receitas	38.400,00 €	187.541,20 €	488,39%
Saldo da Gerência anterior	19.097.429,86 €	19.097.429,86 €	100,00%
Total	75.865.446,29	70.596.751,78 €	93,06%

* Excluindo Passivos Financeiros

2. EVOLUÇÃO DA SITUAÇÃO ECONÓMICA E FINANCEIRA

2.1. – Análise ao Balanço

2.1.1. Evolução da Estrutura e apreciação das principais contas

Tendo por base a informação constante dos Balanços dos anos 2016 e 2017, apresentamos no mapa abaixo a estrutura patrimonial da Autarquia bem como a respetiva evolução naquele período.

Estrutura e Evolução Patrimonial da Autarquia: Balanço Sintético (2016 - 2017)

Descrição	31-dez-17		31-dez-16		Variação	
	Valor	%	Valor	%	Valor	%
Ativo						
<i>Imobilizado</i>						
Bens de Domínio Público	74.138.939,81 €	24,9%	78.126.268,85 €	27,5%	-3.987.329,04 €	-5,1%
Imobilizações Incorpóreas	423,18 €	0,0%	423,18 €	0,0%	0,00 €	0,0%
Imobilizações Corpóreas	165.163.455,03 €	55,5%	165.755.128,84 €	58,4%	-591.673,81 €	-0,4%
Investimentos Financeiros	8.544.184,13 €	2,9%	8.549.184,13 €	3,0%	-5.000,00 €	-0,1%
Total do Ativo Fixo	247.847.002,15 €	83,2%	252.431.005,00 €	88,9%	-4.584.002,85 €	-1,82%
<i>Circulante</i>						
Existências	1.112.355,40 €	0,4%	983.856,51 €	0,3%	128.498,89 €	13,1%
Dívidas de Terceiros - Médio e Longo Prazo	223.425,73 €	0,1%	224.719,32 €	0,1%	-1.293,59 €	-0,6%
Dívidas de Terceiros - Curto Prazo	8.158.403,22 €	2,7%	8.473.888,33 €	3,0%	-315.485,11 €	-3,7%
Títulos Negociáveis	0,00 €	0,0%	0,00 €	0,0%	0,00 €	0,0%
Depósitos em Instituições Financeiras e Caixa	38.662.223,28 €	13,0%	19.878.835,87 €	7,0%	18.783.387,41 €	94,5%
Acréscimos e Diferimentos	1.782.205,13 €	0,6%	1.798.076,35 €	0,6%	-15.871,22 €	-0,9%
Total do Ativo Circulante	49.938.612,76 €	16,8%	31.359.376,38 €	11,1%	18.579.236,38 €	59,25%
Total do Ativo	297.785.614,91 €	100,0%	283.790.381,38 €	100,0%	13.995.233,53 €	4,93%
Fundos Próprios e Passivo						
<i>Fundos Próprios</i>						
Património	146.631.741,77 €	121,91%	146.117.782,61 €	129,73%	513.959,16 €	0,4%
Ajustamentos de Partes de Capital em Empresas	0,00 €	0,00%	0,00 €	0,00%	0,00 €	0,0%
Reservas	587.512,87 €	0,49%	586.445,91 €	0,52%	1.066,96 €	0,2%
Resultados Transitados	-34.073.960,78 €	-28,33%	-51.196.470,36 €	-45,46%	17.122.509,58 €	-33,4%
Resultado Líquido do Exercício	7.136.188,53 €	5,93%	17.122.509,58 €	15,20%	-9.986.321,05 €	-58,3%
Total de Fundos Próprios	120.281.482,39 €	100,0%	112.630.267,74 €	100,0%	7.651.214,65 €	6,8%
<i>Passivo</i>						
Provisões para riscos e encargos	6.338.727,95 €	3,6%	4.766.193,62 €	2,78%	1.572.534,33 €	0,0%
Dívidas a Terceiros - Médio e Longo Prazo	83.222.154,47 €	46,9%	29.526.881,09 €	17,25%	53.695.273,38 €	181,9%
Dívidas a Terceiros - Curto Prazo	22.604.546,15 €	12,7%	71.169.628,83 €	41,58%	-48.565.082,68 €	-68,2%
Acréscimos e Diferimentos	65.338.703,95 €	36,8%	65.697.410,10 €	38,38%	-358.706,15 €	-0,5%
Total do Passivo	177.504.132,52 €	100,0%	171.160.113,64 €	100,0%	6.344.018,88 €	3,7%
Total dos Fundos Próprios e Passivo	297.785.614,91 €		283.790.381,38 €			

Fonte: Sistema de Contabilidade Autárquica - Câmara Municipal de Aveiro



2.1.1.1. – Análise do Ativo

O conjunto de Bens e Direitos que compõem o Ativo a 31 de Dezembro de 2017 totalizam **297.785.614,91 €**, apresentando um aumento de **13.995.233,53 €** face ao ano anterior.

Imobilizado

A estrutura do Ativo a 31 de Dezembro de 2017, evidência à semelhança do que acontecia em Dezembro de 2016 que o Imobilizado, ou seja o Ativo Fixo, continua a ter um peso determinante no total do Ativo, representando em 2017 cerca de **83%** daquela grandeza.

O Imobilizado é maioritariamente composto, pelo Imobilizado Corpóreo e pelos Bens de Domínio Público, sendo estas rubricas, as que mais expressão assumem no total do Ativo, cerca de respetivamente **55%** e **24%** daquela grandeza.

Ao nível do imobilizado a redução na ordem dos **4.500.000,00€**, deve-se da combinação entre o aumento com a aquisição de imobilizado que em 2016 foi de **174.108.141,7€** e 2017 que foi de **176.395.768,76€**, originando uma variação positiva, e o aumento das amortizações que em 2016 foi de **99.198.506,41€** e em 2017 foi de **106.241.846,94€**, originando uma variação negativa. Conjugados estes movimentos temos a redução do imobilizado na ordem dos **4.500.000,00€**.

Ativo Circulante

No que respeita ao Ativo Circulante, as rubricas com maior expressão no período em análise, são as Dívidas de Terceiros de Curto Prazo e os Depósitos em Instituições Financeiras e Caixa. As Dívidas de Terceiros de Curto Prazo apresentam em 2017 uma diminuição na ordem dos **3,7%** relativamente ao ano transato, os Depósitos em Instituições Financeiras e Caixa apresentam em 2017, um aumento face a 2016 no montante de **18.783.387,41 €**, representando em termos percentuais um crescimento de **95%** face ao ano transato. Este aumento comporta a principal razão para o aumento significativo do aumento do total do ativo circulante, que resulta do acumular de saldo em depósitos bancários, por força da condicionada execução financeira do empréstimo FAM para a componente de assistência financeira, acrescido do saldo entretanto gerado entre a receita arrecada e despesa controlada.

No respeitante às restantes rubricas do Ativo Circulante verifica-se que a 31 de Dezembro de 2017, o valor das Existências aumentou **13%** e as Dívidas de Terceiros de Médio e Longo Prazo apresentam um decréscimo de **0,6%** face a 31 de Dezembro de 2016.

A rubrica de Acréscimos e Deferimentos apresenta em 2017 uma ligeira diminuição face a 2016 na ordem dos **0,9%**.

2.1.1.2. – Análise dos Fundos Próprios e do Passivo

Fundos Próprios

Os **Fundos Próprios** totalizam, a 31 de Dezembro de 2017, o montante de **120.281.482,39 €**.

Os Fundos Próprios do Município são constituídos maioritariamente pelo **Património**, que em 2017, totaliza **146.631.741,77 €**, sendo contudo estes afetados pelos Resultados.

Os **Resultados Transitados** apresentam em 2017 uma variação na ordem dos **33,4%**, resultante do resultado líquido positivo do ano de 2016.

Os **Resultados Líquidos** apurados a 31 de Dezembro de 2017 são no montante de **7.136.188,53 €**.

A variação do total de fundos próprios que se traduz num aumento de **7.641.214,65€** resulta essencialmente da redução dos resultados transitados (**17.122.509,58€**) por força da integração do resultado líquido do ano anterior acrescido do resultado líquido deste exercício que ascende a **7.136.188,53€**.

Passivo

No que respeita ao **Passivo**, em 31 de Dezembro de 2017 o montante apurado cifra-se em **177.504.132,52 €**, registando um aumento na ordem dos **4%**, relativamente a 31 de Dezembro do ano transato.

Provisões

Ao nível das provisões apresentamos um aumento de **1.572.534,33€**, por força de um conjunto de processos de judiciais que deram entrada em tribunal em 2017, criando-se para o efeito uma provisão no sentido de acautelar de forma mais prudente o desfecho dos mesmos.

Dívidas a Terceiros de Médio e Longo Prazos e de Curto Prazo

Para uma análise mais detalhada da Dívida a Terceiros, abaixo segue um mapa com o detalhe da

estrutura da dívida nas componentes de Médio e Longo e de Curto Prazo.

Dívidas a Terceiros de Médio e Longo Prazo

Estrutura e Evolução da Dívida a Terceiros (2016 - 2017)

Descrição	31-dez-17		31-dez-16		2017 vs 2016	
	Valor	%	Valor	%	Valor	%
<i>Dívidas a Terceiros - Médio e Longo Prazo</i>						
Fornecedores C/C	6.602.220,28 €	7,93%	6.602.220,28 €	22,36%	0,00 €	0,0%
Dívidas a Instituições de Crédito	71.659.301,38 €	86,11%	11.666.111,99 €	39,51%	59.993.189,39 €	514,3%
Fornecedores de Imobilizado C/C	0,00 €	0,00%	4.250.000,01 €	14,39%	-4.250.000,01 €	-100,0%
Fornecedores de Imobilizado - Leasing	2.721.741,60 €	3,27%	3.465.592,77 €	11,74%	-743.851,17 €	-21,5%
Outros Credores	2.238.891,21 €	2,69%	3.542.956,04 €	12,00%	-1.304.064,83 €	-36,8%
Total de Dívidas a Terceiros - Médio e Longo Prazo	83.222.154,47 €	100,0%	29.526.881,09 €	100,0%	53.695.273,38 €	181,9%
Dívidas a Terceiros MLP/Total Dívidas a Terceiros	78,64%		29,32%			

Fonte: Sistema de Contabilidade Autárquica - Câmara Municipal de Aveiro

A Dívida de Médio e Longo Prazo totalizava, em 2017, o montante de **83.222.154,47 €**, correspondendo a **78,64 %** do total da dívida do Município. Esta rubrica apresentou um aumento no montante de **53.695.273,38€** face ao ano transato, este facto deveu-se sobretudo ao significativo aumento registado na Dívida a Instituições de Crédito, por força da execução do empréstimo do FAM que se destina assistência financeira.

A Dívida de Médio e Longo Prazo é constituída maioritariamente (cerca de **86,11%**), pela Dívida a Instituições de Crédito, e refere-se à dívida relativa aos empréstimos de Medio e Longo Prazo contratados pelo Município. A rubrica de Fornecedores de Imobilizado-Leasing representa cerca de **3,27%** da dívida de Médio e Longo Prazos. Em conjunto as rubricas referidas absorvem cerca de **89,38%** da dívida de Médio e Longo Prazo, sendo os restantes **10,62%** respeitantes a dívida a Fornecedores Conta Corrente e a Outros Credores.

Dívidas a Terceiros de Curto Prazo

Estrutura e Evolução da Dívida a Terceiros (2016 - 2017)

Descrição	31-dez-17		31-dez-16		2017 vs 2016	
	Valor	%	Valor	%	Valor	%
<i>Dívidas a Terceiros - Curto Prazo</i>						
Empréstimos de Curto Prazo	0,00 €	0,0%	0,00 €	0,00%	0,00 €	0,0%
Dívidas a Instituições de crédito	4.567.912,00 €	20,2%	36.128.373,00 €	50,76%	-31.560.461,00 €	-87,4%
Adiantamentos por conta de Vendas	1.240.189,00 €	5,5%	1.240.189,00 €	1,74%	0,00 €	0,0%
Fornecedores C/C	969.799,41 €	4,3%	3.947.052,42 €	5,55%	-2.977.253,01 €	-75,4%
Fornecedores - Faturas em Receção e Conferência	790.726,59 €	3,5%	1.075.840,52 €	1,51%	-285.113,93 €	-26,5%
Clientes e utentes c/ Cauções	574.662,89 €	2,5%	464.818,79 €	0,65%	109.844,10 €	23,6%
Fornecedores de Imobilizado C/C	8.195.757,21 €	36,3%	13.413.856,63 €	18,85%	-5.218.099,42 €	-38,9%
Fornecedores de Imobilizado - Leasing	748.445,32 €	3,3%	4.303.006,13 €	6,05%	-3.554.560,81 €	-82,6%
Estado e Outros Entes Públicos	372.837,50 €	1,6%	408.755,79 €	0,57%	-35.918,29 €	-8,8%
Administração Autárquica	51.562,50 €	0,2%	553.360,73 €	0,78%	-501.798,23 €	-90,7%
Outros Credores	3.790.601,40 €	16,8%	8.708.901,25 €	12,24%	-4.918.299,85 €	-56,5%
Fornecedores de Imobilizado - Faturas em Rec.e Confer.	1.302.052,33 €	5,8%	925.474,57 €	1,30%	376.577,76 €	40,7%
Total de Dívidas a Terceiros - Curto Prazo	22.604.546,15 €	100,0%	71.169.628,83 €	100,0%	-48.565.082,68 €	-68,2%
Total de Dívidas a Terceiros	105.826.700,62 €		100.696.509,92 €		5.130.190,70 €	5,1%
Dívidas a Terceiros CP/ Total Dívidas a Terceiros	21,36%		70,68%			

Fonte: Sistema de Contabilidade Autárquica - Câmara Municipal de Aveiro

A Dívida de Curto Prazo representa a 31 de Dezembro de 2017, cerca de **21,36%** do total da dívida do Município.

Numa breve análise à Dívida a Terceiros de Curto Prazo, que em 2017 totalizava **22.604.546,15 €**, verifica-se que as rubricas que assumem maior expressão, são por ordem de importância, os Fornecedores de Imobilizado Conta Corrente **36,3%**, as Dívidas a Instituições de Crédito **20,2%**, os Outros Credores **16,8%**, os Fornecedores de imobilizado c/ faturas em receção e conferência **5,8%**, os Adiantamentos por Conta de Vendas **5,5%**, os Fornecedores c/c **4,3%**, Fornecedores c/ faturas em receção e conferência **3,5%**, Fornecedores de Imobilizado na componente Leasing **3,3%**, os clientes c/cauções **2,5%**, o Estado e outros entes públicos **1,6%** e a Administração Autárquica **0,2%**

A Dívida a Terceiros de Curto Prazo apresenta no período em análise uma diminuição na ordem dos **68,2%**, que se traduziu em termos absolutos, numa redução do montante em dívida de **48.565.082,68€**, resultado em grande parte da execução financeira (pagamentos) dos PRDs (dívida abrangida pelo Plano de Ajustamento Municipal) a que se destina empréstimo do Fundo de Apoio Municipal.



Acréscimos e Diferimentos

Esta rubrica regista no Passivo a 31 de Dezembro de 2017, o montante de **65.338.703,95 €**, apresentando uma muito ligeira diminuição na ordem de **0,5%** face ao ano transato.

2.1.2. – Análise da Demonstração de Resultados

2.1.2.1. – Análise da Estrutura de Custos e Proveitos e dos Resultados Líquidos

Tendo por base a informação constante da Demonstração de Resultados, o quadro abaixo detalha para os exercícios de 2016 e de 2017, a estrutura de Custos e Proveitos, os resultados obtidos e a sua evolução naquele período.

Demonstração de Resultados por Natureza (2016 - 2017)

Descrição	31-dez-17		31-dez-16		Variação	
	Valor	%	Valor	%	Valor	%
<i>Custos e Perdas</i>						
Custo das Mercadorias Vendidas e das Matérias Consumidas	740.858,32 €	1,6%	455.594,01 €	1,0%	285.264,31 €	62,6%
Fornecimentos e Serviços Externos	11.620.578,51 €	25,0%	10.374.360,27 €	23,6%	1.246.218,24 €	12,0%
Custos com o Pessoal	12.554.708,36 €	27,0%	13.097.070,90 €	29,9%	-542.362,54 €	-4,1%
Transferências e Subsídios correntes concedidos e Prest.Soc.	3.895.274,99 €	8,4%	1.744.545,84 €	4,0%	2.150.729,15 €	123,3%
Amortizações do Exercício	9.890.762,00 €	21,3%	10.075.636,04 €	23,0%	-184.874,04 €	-1,8%
Provisões	2.390.659,46 €	5,1%	790.505,03 €	1,8%	1.600.154,43 €	0,0%
Outros Custos e Perdas Operacionais	436.944,10 €	0,9%	623.177,91 €	1,4%	-186.233,81 €	-29,9%
Custos e Perdas Financeiras	1.030.857,65 €	2,2%	1.090.387,23 €	2,5%	-59.529,58 €	-5,5%
Custos e Perdas Extraordinárias	3.951.372,35 €	8,5%	5.622.673,83 €	12,8%	-1.671.301,48 €	-29,7%
Total de Custos e Perdas	46.512.015,74 €	100,0%	43.873.951,06 €	100,0%	2.638.064,68 €	6,0%
<i>Proveitos e Ganhos</i>						
Vendas e Prestações de Serviços	4.959.247,47 €	9,24%	5.261.341,81 €	8,6%	-302.094,34 €	-5,7%
Impostos e Taxas	29.953.946,91 €	55,83%	34.242.548,65 €	56,1%	-4.288.601,74 €	-12,5%
Trabalhos para a própria Entidade	1.173.567,05 €	2,19%	710.712,00 €	1,2%	462.855,05 €	0,0%
Proveitos Suplementares		0,00%	0,00 €	0,0%	0,00 €	0,0%
Transferências e Subsídios correntes Obtidos	10.786.168,98 €	20,11%	10.830.028,41 €	17,8%	-43.859,43 €	-0,4%
Outros Proveitos e Ganhos Operacionais	689,59 €	0,00%	0,00 €	0,0%	689,59 €	0,0%
Proveitos e Ganhos Financeiros	3.108.211,32 €	5,79%	2.995.650,41 €	4,9%	112.560,91 €	3,8%
Proveitos e Ganhos Extraordinários	3.666.372,95 €	6,83%	6.956.179,36 €	11,4%	-3.289.806,41 €	-47,3%
Total de Proveitos e Ganhos	53.648.204,27 €	100,0%	60.996.460,64 €	100,0%	-7.348.256,37 €	-12,0%
Resultados Operacionais	5.343.834,26 €		13.883.740,87 €		-8.539.906,61 €	-61,5%
Resultados Financeiros	2.077.353,67 €		1.905.263,18 €		172.090,49 €	9,0%
Resultados Correntes	7.421.187,93 €		15.789.004,05 €		-8.367.816,12 €	-53,0%
Resultados Extraordinários	-284.999,40 €		1.333.505,53 €		-1.618.504,93 €	-121,4%
Resultado Líquido do Exercício	7.136.188,53 €		17.122.509,58 €		-9.986.321,05 €	-58,3%

Fonte: Sistema de Contabilidade Autárquica - Câmara Municipal de Aveiro

Custos



No que respeita à estrutura de Custos e Proveitos do Município acima apresentada, é possível observar que em 2017, do lado dos Custos, as rubricas com maior expressão são os Custos com o Pessoal que representam **27%** do total dos custos, seguindo-se por ordem de grandeza os Fornecimentos e Serviços Externos **25%**, as Amortizações do Exercício **21,3%**, os Custos e Perdas Extraordinárias **8,5%** e as Transferências e Subsídios Correntes Concedidos e Prestações Sociais **8,4%**.

Comparativamente ao ano anterior, verifica-se um aumento nos fornecimentos e serviços externos na ordem do 1.200.000,00€ por força dos aumentos dos encargos com a recolha de resíduos na ordem dos 200.000€, do aumento dos serviços culturais na ordem dos 120.000€, do aumento dos encargos com reparação e conservação na ordem dos 100.000€ e o aumento dos encargos com outros serviços na ordem dos 200.000€.

No que diz respeito aos custos com o pessoal verifica-se um decréscimo de 542.362,54€ por força de uma combinação de fatores resultantes da saída de uma série de trabalhadores nas diversas figuras possíveis.

Verifica-se também um aumento de **2.150.729,15€** ao nível das transferências e subsídios correntes concedidos, por força de neste exercício já se terem reunidas condições para implementação do Regulamento Municipal dos Apoio às Associações na sua plenitude assim como os contratos interadministrativos com as Freguesias. Mais se informa que deste valor também faz parte a regularização de dívida no âmbito do FAM.

Na análise dos custos, assume ainda real importância o decréscimo das custas e perdas extraordinárias no montante de **1.671.301,48€**, por força de um conjunto de registos contabilísticos em 2017 relativo a abates de bens e por força de uma menos valia gerada pela venda de imobilizado por um valor abaixo do que estava registado no património.

Proveitos

No que respeita aos Proveitos, à semelhança do que acontecia em 2016, a rubrica com maior expressão é a de Impostos e Taxas, representando cerca de **55,83%** do total dos Proveitos, seguida da rubrica Transferências e Subsídios Correntes Obtidos com cerca de **20,11%**. Seguem-se por ordem de grandeza as rubricas de Vendas e Prestações de Serviços, Proveitos e Ganhos Extraordinários



Proveitos e Ganhos Financeiros que representam respetivamente, cerca de **9,24%** e **6,83%** e **5,79%** dos Proveitos em 2017.

Comparativamente ao ano anterior, apresentam-se alterações significativas ao nível dos Impostos e Taxas com um decréscimo de 4.288.601,74€, muito por força das alterações da taxa de IMI previstas nos últimos Orçamentos de Estado e fixadas pelo Município no nível máximo, para dar assim cumprimento às medidas de reequilíbrio orçamental previstas no PAM. E por força do ajustamento do tarifário de resíduos urbanos do Município de Aveiro para 2016 e 2017, no sentido de garantir uma diminuição gradual das receitas, salvaguardando assim as recomendações da ERSAR.

Será ainda de relevar o decréscimo dos Proveitos e Ganhos Extraordinários no montante de **3.280.806,41€** que acontece muito por culpa de 2016 estar fortemente influenciado, pela anulação da provisão do Teatro Aveirense reconhecida em exercícios anteriores aumentando assim o proveito em cerca de 1.600.000€, por estar também influenciado por cerca de **1.000.000€** por força de em 2016 termos procedido à revisão do método de contabilização dos impostos arrecadados relativos aos anos anteriores, e para terminar, acrescido de cerca de **600.000€** pelo debito emitido à empresa municipal EMA pela penhora que BES intentou contra o Município.

Resultados

No que respeita aos **Resultados Operacionais**, o montante apurado a 31 de Dezembro de 2017 foi de **5.343.834,26**, e considera o saldo entre os proveitos e custos relativos à atividade normal do Município, sendo os mais relevantes, naquela data, do lado dos Proveitos, os Impostos e Taxas e as Transferências e Subsídios Correntes Obtidos e do lado dos Custos os Custos com o Pessoal, os Fornecimentos e Serviços Externos e as Amortizações do Exercício.

Este saldo de **5.343.834,26** dos **Resultados Operacionais** traduz uma variação negativa de **61,5%** face aos **13.883.740,87** do ano anterior e resulta do aumento registado nas rubricas de custos operacionais e diminuição dos proveitos daquela natureza tendo contribuído para esta situação o aumento das Transferências e Subsídios correntes concedidos e a diminuição dos proveitos com Impostos e Taxas.

No que respeita aos **Resultados Financeiros** o saldo apurado a 31 de Dezembro de 2017 foi de **2.077.353,67 €** face aos **1.905.263,18 €** apurados em 2016. A variação positiva de **9%** apresentada é justificada pela ligeira diminuição dos Custos e Perdas Financeiras no montante de **59.529,58 €** e aumento de **112.560,91** dos Proveitos e Ganhos Financeiros.

O montante de **Resultados Extraordinários** apurados em 2017 foi de **-284.999,40 €**, verificando-se um decréscimo de **121,4%** face ao resultado de **1.333.505,53 €** apurado no ano transato. Os custos extraordinários diminuíram **1.618.504,93** mas esta evolução do resultado resulta essencialmente da redução de **3.289.806,41€** dos Proveitos Extraordinários.

Do comparativo entre os Custos e Proveitos acima elencados foi apurado em 2017 o **Resultado Líquido** no montante de **7.136.188,53 €** face aos **17.122.509,58 €** apurados em 2016.





2.2. – Endividamento Municipal

2.2.1. – Enquadramento

O valor do limite da dívida total do Grupo Municipal em cada ano, tal como previsto no, n.º 1 do artigo 52º da Lei n.º 73/2013 de 03 de setembro [Regime Financeiro das Autarquias Locais e Entidades Intermunicipais (RFALEI)], na sua redação atual, não pode ultrapassar 1,5 vezes a média da receita corrente líquida dos 3 exercícios anteriores.

Para a dívida total contribuem todos os passivos financeiros do Município e das entidades que fazem parte do Grupo Municipal relevantes para o efeito, previstas no artigo 54º do RFALEI, resultantes de operações orçamentais. O n.º 2 do artigo 52º, refere que a dívida total de operações orçamentais engloba:

- Os empréstimos, tal como definidos no n.º 1 do artigo 49º;
- Os contratos de locação financeira;
- Quaisquer outras formas de endividamento, por iniciativa dos municípios (ou outras entidades relevantes) junto de instituições financeiras;
- Todos os restantes débitos a terceiros decorrentes de operações orçamentais.

Não contribuem para o apuramento da dívida total as operações não orçamentais, ou seja as operações de tesouraria (retenções efetuadas nos vencimentos e cauções apresentadas por terceiros) e a contribuição do Município para o Fundo de Apoio Municipal (FAM).

2.2.2. – Análise da Dívida Total

O valor do **limite da dívida total para 2017**, considerando 1,5 vezes a média da receita corrente líquida arrecadada em 2014, 2015 e 2016, fixou-se em **69.443.442,00 €**.

A 31/12/2017, o valor da dívida total de operações orçamentais do Grupo Municipal de Aveiro, ou seja, a CMA conjuntamente com as empresas que relevam para o efeito, ascendia a **110.214.527,00 €**, correspondendo **103.584.352,00 €** a dívida da CMA e **6.630.175,00 €** às entidades que contribuem para a dívida total.

Importa salientar que, conforme previsto no n.º 4 do artigo 74.º do Orçamento de Estado para 2017 (Lei n.º 42/2016 de 28 de dezembro), o valor correspondente à contribuição de cada Município para o Fundo de Apoio Municipal, não releva para o limite da dívida total, que no caso do Município de Aveiro representa **1.368.975,00 €**.

No quadro seguinte encontra-se refletido o valor da dívida das entidades que contribuem para a dívida total, onde se destaca a entidade Estádio Municipal de Aveiro, EMM, contribuindo com cerca de 53% no total das dívidas das entidades.

Dívida das AM + CIM + SEL + Entidades participadas

Designação da entidade	Tipo de entidade	% Capital social detida a 30/06/2017	Dívidas a terceiros CP+ MLP		Contribuição para a Dívida Bruta Municipal
			Operações orçamentais	Operações não orçamentais	
		a	b	c	d = a*(b-c)
Comunidade Intermunicipal da Região de Aveiro Baixo-Vouga	AM	20,71%	7 545 581,13 €	8 984,35 €	1 560 856,87 €
Associação de Municípios do Carvoreiro Vouga	AM	32,70%	50 431,42 €	34 954,91 €	5 060,82 €
ANMP - Associação Nacional de Municípios Portugueses	AM	0,39%	0,00 €	0,00 €	319,76 €
AIRC	AM	6,01%	474 798,08 €	35 267,40 €	26 424,58 €
Moveaveiro	EM	100,00%	993 460,54 €	2 768,30 €	990 692,24 €
TEMA	EM	100,00%	181 304,43 €	178,24 €	181 126,19 €
Aveiro Expo	EM	51,00%	472 677,98 €	2 021,55 €	240 034,78 €
Estádio Municipal de Aveiro	EM	100,00%	3 492 347,94 €	2 719,85 €	3 489 628,09 €
Matadouro da Beira Litoral	ES	3,27%	3 931 949,76 €	6 918,24 €	128 348,53 €
Cesab	AM	3,00%	262 367,08 €	6 274,23 €	7 682,79 €
Total			17 404 918,36 €	100 087,07 €	6 630 174,65 €

Fonte: Reporte das entidades (balanço e balancete a 31/12/2017)

O quadro abaixo representa a análise da dívida total face ao limite legalmente previsto, fazendo-se desde já as devidas ressalvas uma vez que, à data de fecho do presente relatório, a informação relativa a 2017 é de carácter provisório, no que respeita aos dados das empresas participadas, já que na sua maioria as contas ainda não se encontravam encerradas.

Situação da Dívida Total em 31/12/2017

Artigo 52º e 54º da Lei 73/2013 de 03 de setembro - Regime financeiro das autarquias locais e das entidades intermunicipais

Designação		Valor
(1)	Média da Receita Corrente Líquida Cobrada nos últimos 3 anos (2014, 2015 e 2016)	46 288 961,08 €
(2) = (1) x 1,5	Limite da Dívida Total	69 433 441,63 €
(3)	Dívida Bruta do Município	103 584 351,90 €
(4)	Dívida Bruta das AM+CIM+SEL+Entidades Participadas	6 630 174,65 €
(5) = (3) + (4)	Total da Dívida Bruta do Grupo Municipal	110 214 526,55 €
(6) = (2) - (5), se (5) < (2)	Margem	
(7) = (5) - (2), se (5) > (2)	Montante em Excesso	40 781 084,92 €
(8) = (6) x 20%	Aumento de 20% da margem disponível	
(9) = (7) x 10%	Redução de 10% do Montante em Excesso	4 078 108,49 €

Fonte: Sistema de Contabilidade Autárquica (SCA) e reporte das entidades (balanço e balancete a 31/12/2017)

Face aos dados constantes no quadro acima, observa-se um excesso de dívida face ao limite legalmente previsto, no montante de **40.781.085,00 €**, que de acordo com o estabelecido na alínea a) do n.º 3 do art.º 52.º da Lei n.º 73/2013 de 03 de setembro, sempre que o Município não cumpra o limite previsto, deve reduzir no exercício subsequente, pelo menos 10% do montante em excesso, ou seja durante o ano 2018 o valor a reduzir será **4.078.109,00 €**.

Fazendo uma análise comparativa com o período homólogo, aferimos que, se por um lado o valor do limite da dívida total apresenta uma variação positiva de **8%**, permitindo que o montante em excesso, reduza **1%**, por outro lado o valor da dívida registou um aumento de **5%**.

Evolução da Dívida

Designação	31.12.2016	31.12.2017	Variação %	
Limite da dívida total	64 420 083 €	69 433 442 €	8%	↗
Dívida Total	105 438 192,41 €	110 214 526,55 €	5%	↗
Montante em excesso	41 018 109,79 €	40 781 084,92 €	-1%	↘

Fonte: Sistema de Contabilidade Autárquica (SCA) e reporte das entidades (balanço e balancete a 31/12/2016 e 31/12/2017)

O aumento da dívida total é justificado pelo aumento da dívida de Médio Longo Prazo (m/l/p), com um aumento em cerca de **54 milhões de euros**, fruto do empréstimo obtido para assistência financeira no âmbito do PAM, já que as restantes rubricas de dívidas a terceiros m/l/p, registaram uma redução.

A restante dívida que contribui para a dívida total, dívida de Curto Prazo (c/p) e dívida das empresas do Grupo Municipal, reduziu cerca de **49 milhões de euros e 607 mil euros**, respetivamente.

Importa ainda salientar, que a dívida assumida a partir de 01 de janeiro de 2015 e até ao encerramento do ano 2017 encontra-se paga quase na sua totalidade.



2.2.3. – Redução do Endividamento

Nos termos do n.º 1 do artigo 74.º da Lei de Orçamento de Estado para 2017 (LOE/2017), os Municípios, até ao final do ano 2017, estavam obrigadas a reduzir no mínimo 10% dos pagamentos em atraso com mais de 90 dias, registados em setembro de 2016, no Sistema Integrado de Informação das Autarquias Locais (SIIAL).

O Município de Aveiro não está sujeito à obrigatoriedade da redução acima referenciada por se encontrar vinculado a um Programa de Ajustamento Municipal, conforme disposto no n.º 2 artigo 74º da LOE/2017.

Ainda assim importa salientar que, em 31/12/2017, o Município registava uma redução dos pagamentos em atraso com mais de 90 dias, registados em setembro de 2016 no SIIAL, no montante de **26.074.088,00 €**, conforme abaixo demonstrado.

Redução do Endividamento Municipal 2017

Período	Pagamentos em Atraso	Redução	
set-16	35.203.162,83	Artigo 74, n.º 1, Lei OE/2017	
dez-17	9.129.074,79	26.074.088,04	74%

2.3. – Indicadores

2.3.1. – Indicadores de Gestão

Os indicadores de gestão são uma forma de análise sintética, que devido ao facto da sua construção se basear em agregados patrimoniais diversificados, transmitem uma visão global da situação das finanças da edilidade. Por outro lado, em termos de comparabilidade, e devido à especificidade de cada município, nomeadamente na forma como se organiza, para dar cumprimento às suas atribuições e competências, não permite a equiparação de realidades autárquicas diferentes.

2.3.1.1. – Indicadores de gestão orçamental

Indicadores de Execução das Grandes Opções do Plano e Orçamento

Da análise aos indicadores de gestão orçamental há que salientar em primeiro lugar o acréscimo da taxa de execução orçamental, que apresenta, relativamente a 2016, um aumento de **22%**, fixando-se este indicador em **65%**.

A taxa de execução dos cabimentos e compromissos apresenta um acréscimo de **7%** cada um. Por sua vez os compromissos não pagos apresentam uma redução de **25%**.

Assim, no que respeita à dotação orçamental da despesa do ano 2017, cerca de **75%** foi cabimentada, **74%** foi comprometida e o valor dos compromissos assumidos e não pagos fixou-se em **11%**, que se traduz em **12.648.027 €**, que vão naturalmente "consumir" parte do orçamento da despesa do ano 2018.

Relativamente à performance registada no **Plano Plurianual de Investimentos (PPI)**, verificou-se uma taxa de execução na ordem dos **43%**, traduzindo-se num acréscimo de **19%** quando comparado com 2016.

Ao nível dos cabimentos a execução foi de **17%**, aumentando **1%** comparativamente a 2016 e mantendo a tendência de crescimento. Ao nível dos compromissos, a taxa de execução é de **16%**, mais **1%** que no ano anterior, e à semelhança dos cabimentos, a tendência é de crescimento.

Os compromissos assumidos e não pagos fixaram-se em **29%**, representando um decréscimo de **38%** relativamente a 2016, traduzindo-se em **7.059.173 €**.



Quanto à performance do **Plano de Atividades Municipais – PAM**, a taxa de execução situou-se em **36%**, representando um aumento de **2%** quando comparado com 2016. A nível de cabimentos e compromissos, ambos atingem execução de **6%** e registam um acréscimo de **1%**, relativamente a 2016.

Os compromissos assumidos e não pagos situam-se nos **22%**, apresentando uma redução de **5%**, quando comparado com o ano anterior.

Relativamente à execução das **Grandes Opções do Plano para 2017**, o Plano Plurianual de Investimentos – PPI, apresentava uma taxa de execução superior ao Plano de Atividades Municipais – PAM, **43%** e **36%** respetivamente.

Indicadores de Gestão Orçamental	2014	2015	Δ	2016	Δ	2017	Δ
Execução orçamental	50%	36%	↘	43%	↗	65%	↗
Grau de execução dos cabimentos	87%	58%	↘	68%	↗	75%	↗
Grau de execução dos compromissos	86%	57%	↘	67%	↗	74%	↗
% dos compromissos assumidos e não pagos	42%	38%	↘	36%	↘	11%	↘
volume dos compromissos assumidos e não pagos	32.876.081 €	29.222.213 €	↘	27.675.550 €	↘	12.648.027 €	↘
execução orçamental do PPI	24%	33%	↗	24%	↘	43%	↗
grau de execução de cabimentos do PPI	20%	14%	↘	16%	↗	17%	↗
grau de execução de compromissos do PPI	19%	14%	↘	15%	↗	16%	↗
% dos compromissos do PPI assumidos e não pagos	68%	52%	↘	67%	↗	29%	↘
volume dos compromissos do PPI assumidos e não pagos	11.718.239 €	9.663.222 €	↘	11.730.118 €	↗	7.059.173 €	↘
execução orçamental do PAM'r	30%	20%	↘	34%	↗	36%	↗
grau de execução de cabimentos do PAM'r	15%	8%	↘	5%	↘	6%	↗
grau de execução de compromissos do PAM'r	15%	8%	↘	5%	↘	6%	↗
% dos compromissos do PAM assumidos e não pagos	65%	70%	↗	27%	↘	22%	↘
volume dos compromissos do PAM assumidos e não pagos	8.780.484 €	7.590.490 €	↘	1.427.128 €	↘	2.014.234 €	↗

Grau de cobertura global das receitas e das despesas

No que concerne à avaliação do grau de cobertura das receitas e das despesas, a trajetória de crescimento que se vinha verificando desde 2014 inverteu-se em 2017, contudo o decréscimo

apresenta uma expressividade reduzida, **1%**. Assim, a cobertura das despesas totais pelas receitas totais fixou-se em **138%**, permitindo-nos concluir que as receitas continuam a cobrir na totalidade as despesas (liquidadas).

Quanto à capacidade das receitas correntes cobrirem as despesas da mesma natureza, em 2017 verificou-se um decréscimo relativamente ao ano anterior, de **38%**, apresentando um grau de cobertura de **133%**. Quanto à cobertura das despesas de capital por receitas de capital, o comportamento é inverso, pois verifica-se um aumento bastante significativo, na ordem dos **103%**, apresentando assim uma taxa de cobertura de **109%**. A variação verificada resulta do empréstimo obtido para assistência financeira no âmbito do PAM

Ao nível da cobertura das despesas totais por receitas próprias da autarquia, verifica-se um decréscimo em relação a 2016 de **47%**, atingindo no exercício **41%**. A variação verificada prende-se com o facto de o Município ter pago parte da dívida existente até 31/12/2014 com o recurso ao empréstimo obtido para assistência financeira no âmbito do PAM.

Ao nível da cobertura da despesa total por receitas cobradas localmente pela autarquia, verifica-se um decréscimo deste rácio de **12%**, apresentando assim um grau de cobertura de **11%**, sendo que a variação é justificada pelos motivos já expostos no parágrafo anterior.

Grau de cobertura global das receitas e das despesas	2014	2015	Δ	2016	Δ	2017	Δ
Mede a capacidade das receitas totais cobrirem as despesas totais	118%	127%	↗	139%	↗	138%	↘
Mede a capacidade das receitas correntes cobrirem as despesas da mesma natureza	141%	154%	↗	171%	↗	133%	↘
Mede a capacidade das receitas de capital cobrirem as despesas da mesma natureza	56%	36%	↘	6%	↘	109%	↗
Mede o grau de cobertura das despesas totais pelas receitas da autarquia provenientes de empréstimos de terceiros	18%	5%	↘	0%	↘	66%	↗
Mede o grau de cobertura das despesas totais pelas receitas próprias da autarquia	65%	78%	↗	88%	↗	41%	↘
Mede o grau de cobertura das despesas totais pelos fundos municipais	18%	19%	↗	19%	→	10%	↘
Mede o grau de cobertura da despesa total por transferência da administração central	25%	26%	↗	24%	↘	12%	↘
Mede o grau de cobertura da despesa total por receitas cobradas localmente pela autarquia	21%	25%	↗	23%	↘	11%	↘



2.3.1.2. – Indicadores de gestão financeira

Apesar de não existirem indicadores/rácios específicos de análise das performances económico-financeiros das autarquias, consideramos o modelo aplicado à atividade empresarial. Contudo, e porque existem especificidades de atividade, objetivos, contextualização e informação, importa ter a noção que alguns dos indicadores apresentados não podem ter a mesma leitura para o Município que terão para o setor empresarial.

Os indicadores de gestão são uma forma de análise sintética, que devido ao facto da sua construção se basear em agregados patrimoniais diversificados, transmitem uma visão global da situação das finanças da edilidade. Por outro lado, em termos de comparabilidade, e devido à especificidade de cada Município, nomeadamente na forma como se organiza, para dar cumprimento às suas atribuições e competências, não permitem a equiparação de realidades autárquicas diferentes.

Rácio	2016	Δ	2017	Δ	Observações
Solvabilidade	68%	-	70%	↗	este rácio representa o peso dos fundos próprios em todo o passivo, incluídos os fundos próprios. A entidade estará tanto melhor financeiramente quanto maior for o rácio
Endividamento	89%	-	88%	↘	com este rácio pretende-se informar a relação entre o passivo, isto é, as dívidas totais e os fundos próprios, significando que a entidade estará mais sólida financeiramente quanto menor for o rácio
Liquidez Geral	43%	-	218%	↗	este rácio traduz a relação entre ativo circulante, isto é, as disponibilidades imediatas, e as dívidas de curto prazo
Grau de cobertura do imobilizado	45%	-	49%	↗	a relação entre os fundos próprios e o imobilizado, pretende evidenciar o grau de financiamento do imobilizado pelos fundos próprios. Quanto maior for o rácio mais sólida está a entidade
Autonomia financeira	40%	-	40%	→	pela expressão conclui-se que quanto maior for a participação dos fundos próprios na aquisição dos ativos totais melhor é a situação financeira

No que diz respeito ao Rácio de Solvabilidade, este traduz a capacidade da Autarquia para solver os seus compromissos a médio e longo prazo, isto é, a capacidade de pagar as dívidas, a qual se traduz na posição de independência da Autarquia face aos credores. Quanto mais elevado este rácio, maior a estabilidade financeira da autarquia.

Em 2017 este rácio apresenta um acréscimo de **2%** comparativamente ao ano anterior, fixando-se em **70%**.


No que respeita ao indicador de endividamento, constitui uma forma de obter indicações sobre o grau de necessidade de recurso a capitais alheios (dívida) no financiamento da Autarquia, apurando a extensão com que a Autarquia utiliza capital alheio no financiamento das suas atividades, traduzindo-se em 2017 numa diminuição dessa dependência, em cerca de **2%**, fixando-se em **88%**.

A necessidade da Autarquia possuir liquidez é uma restrição da sua gestão financeira e mesmo da sua sobrevivência. Na sua atividade diária, um certo número de dívidas são exigíveis a muito curto prazo e convém que a mesma esteja à altura de fazer face a estes compromissos.

O rácio de liquidez geral revela a capacidade que a Autarquia tem de solver as suas obrigações correntes, e o ideal é que este seja pelo menos igual a um para que se verifique um equilíbrio financeiro mínimo. Em 2017 este rácio dispara de forma abrupta, atingindo 218%. Este acréscimo é resultado da conjugação da diminuição das dívidas a terceiros de c/p, cerca de 49 milhões de euros, com o aumento dos depósitos bancários, cerca de 19 milhões de euros.

O grau de cobertura do imobilizado mede a relação entre os fundos próprios e o imobilizado, evidenciando o grau de financiamento do imobilizado pelos fundos próprios. Relativamente a este indicador, verifica-se um acréscimo de **4%**, situando-se nos **49%**.

Quanto ao rácio de autonomia financeira que analisa a parcela dos ativos financiada por capital próprio, avaliamos a capacidade de financiar o ativo através dos capitais próprios sem ter de recorrer a empréstimos. Assim conclui-se que quanto maior for a participação dos fundos próprios na aquisição dos ativos totais melhor é a situação financeira da entidade. Este indicador, comparativamente em 2016, manteve-se em **40%**.





3. PROPOSTA DE APLICAÇÃO DE RESULTADOS

Nos termos do estipulado no ponto 2.7.3 do POCAL, aprovado pelo Decreto-Lei n.º 54-A/99 de 22 de Fevereiro, a aplicação do Resultado Líquido do Exercício é aprovada pelo Órgão Deliberativo mediante proposta fundamentada do Órgão Executivo.

De acordo com as Demonstrações Financeiras do exercício de 2017, o Resultado Líquido do Exercício foi positivo, tendo registado o montante de **7.136.188,53 €**, valor que se poderá verificar tanto na Demonstração dos Resultados como no Balanço anexos à Prestação de Contas.

Pelo exposto, propõe-se a aprovação do presente Resultado e que este seja transferido em 2018 para a conta **59 – Resultados Transitados**.



4. – FACTOS RELEVANTES OCORRIDOS APÓS O TERMO DO EXERCÍCIO



Não há registo de nenhum facto relevante ocorrido após o termo do exercício económico de 2017 que afete o desempenho e demonstrações em apreço.



5. – OBRIGAÇÕES DE REPORTE E DE PRESTAÇÃO DE INFORMAÇÃO - Programa de Ajustamento Municipal



Tendo em consideração a aprovação e entrada em vigor do Programa de Ajustamento Municipal (PAM) no âmbito do Fundo de Apoio Municipal, conclui-se, conforme dispõe o art.º n.º 52.º da Lei FAM respeitante ao regime transitório aplicável aos municípios com programas de saneamento financeiro ou reequilíbrio em curso que, o anterior Plano de Saneamento Financeiro foi formalmente substituído pelo PAM.

Conforme decorre do disposto no n.º 4 do art.º 29º da Lei n.º 53/2014 de 25 de Agosto, “Os municípios que adiram ao FAM estão obrigados a incluir no relatório de gestão um anexo relativo à execução do PAM, do qual consta especial fundamentação em caso de apuramento de desvios.”

Assim, no sentido de ser prestada a devida informação respeitante à execução do Programa de Ajustamento Municipal de Aveiro, informa-se que foram elaborados os relatórios trimestrais respeitantes aos primeiros três trimestres do ano de 2017, os quais incidiram sobre as três áreas de atuação do Programa:

- i. Reequilíbrio orçamental;
- ii. Plano de reestruturação da dívida;
- iii. Assistência financeira.

O relatório de acompanhamento do PAM respeitante ao 2.º trimestre de 2017 incluiu a certificação do auditor externo nos termos do n.º 2 do art.º 29.º da Lei do FAM.

A Direção Executiva do FAM após devida apreciação dos dados de execução orçamental, patrimonial e de endividamento do Município e sua verificação face às metas definidas no plano, elaborou os correspondentes Relatórios de Monitorização respeitantes ao 1.º e 2.º trimestre, tendo considerado que as medidas previstas no PAM para reequilíbrio orçamental, o Plano de Reestruturação da Dívida (PRD) e a Assistência Financeira foram cumpridas na globalidade tendo aprovado a libertação da 2.ª e 3.ª tranche.

Quanto aos restantes relatórios trimestrais, à data encontra-se em apreciação pela Direção Executiva do FAM o relatório do 3.º trimestre e em elaboração pelos serviços financeiros municipais o relatório do 4.º trimestre.

Dada a complexidade na formalização de alguns dos processos de regularização das dívidas municipais e os processos de dissolução das empresas locais, a apresentação do 3.º e 4.º relatório de monitorização da execução trimestral do Plano sofreu um ligeiro atraso, o qual foi devida e atempadamente articulada com a Direção Executiva do FAM, evitando assim disponibilizações de assistência financeira acrescidas e para as quais não existiriam condições de proceder à sua execução financeira, sem antecipação de planos acordados com credores, onerando assim o Município relativamente aos juros associados.

Em suma e complemento aos relatórios trimestrais elaborados, apresentamos abaixo os quadros resumo da execução trimestral registada em 2017, o qual evidencia o cumprimento e evolução da liquidação das dívidas do Universo Municipal.

ASSISTÊNCIA FINANCEIRA - Execução Trimestral - 2017

Anexos CAF	1.º T	2.º T	2.º T - Adiantamento	3.º	4.º T*	TOTAL
A - Dívidas não Financeiras	10 498 457,11 €	4 274 407,09 €	2 141 810,37 €	2 846 596,60 €	2 859 301,98 €	22 620 573,15 €
B - Dívidas Financeiras	26 580 326,81 €	3 171 678,65 €	- €	- €	- €	29 752 005,46 €
C - Dívidas das Empresas Locais	- €	262 289,22 €	- €	- €	- €	262 289,22 €
ATU	10 526 250,00 €					10 526 250,00 €
Total de Liquidação Dívidas	47 605 033,92 €	7 708 374,96 €	2 141 810,37 €	2 846 596,60 €	2 859 301,98 €	63 161 117,83 €

Desembolsos	1.º T	2.º T	2.º T - Adiantamento	3.º T	4.º T	TOTAL
Desembolsos	48 013 407,57 €	7 536 945,00 €	2 141 810,37 €	6 823 008,21 €	- €	64 515 171,15 €
Total	48 013 407,57 €	7 536 945,00 €	2 141 810,37 €	6 823 008,21 €	- €	64 515 171,15 €
Saldo trimestral	408 373,65 € -	171 429,96 €	- €	3 976 411,61 € -	2 859 301,98 €	1 354 053,32 €

Saldos Acumulados	1.º T	2.º T	3.º T	4.º T*
Liquidação Dívidas	47 605 033,92 €	57 455 219,25 €	60 301 815,85 €	63 161 117,83 €
Desembolsos	48 013 407,57 €	57 692 162,94 €	64 515 171,15 €	64 515 171,15 €

Saldos acumulados	408 373,65 €	236 943,69 €	4 213 355,30 €	1 354 053,32 €
-------------------	--------------	--------------	----------------	----------------

* Os montantes indicados de execução de liquidações de dívida assumem um caráter provisório dado estarem ainda em apuramento.

Não obstante o exposto, reconhece-se algum atraso, nomeadamente, na implementação das medidas de aperfeiçoamento dos processos e do controlo sobre os factos suscetíveis de gerarem a cobrança de receita, revisão de regulamentos e a conclusão dos processos de internalização e dissolução das empresas, matérias que receberam especial atenção no decurso do ano 2018.

6. – CONCLUSÕES



Considerando o exposto no presente relatório, entendemos que a situação económica e financeira da Câmara Municipal tem melhorado significativamente, apresentando já sinais evidentes de recuperação e sustentabilidade.

Em termos de execução orçamental a Câmara manteve a tendência de crescimento em quase todos os agrupamentos económicos, cumprindo com todas as obrigações que assumiu no exercício, combinando ainda com uma redução do volume de compromissos assumidos e não pagos face a 2016, onde se deve entrar em unidade de conta todos os compromissos "dívida" que estão ancorados no FAM. Se analisarmos a execução do exercício expurgando a "dívida", o valor de compromissos assumidos e não pagos será muito próximo de zero.

A combinação destes dois fatores, o aumento da despesa e o cumprimento das obrigações, leva a concluir que a Câmara começa a colher os frutos das medidas do programa de ajustamento financeiro em curso, o que permite o exercício das suas competências na sua plenitude, com autonomia e sustentabilidade financeira para o efeito, não comprometendo assim o seu futuro económico financeiro.

Será ainda de evidenciar que, a cobertura das despesas totais continua a ser garantida por recurso às receitas próprias da Câmara, vincando cada vez mais a autonomia da autarquia.

Ao nível da performance financeira, este exercício é claramente marcado pelo início da execução do PAM, o qual se assume como principal motor da mudança, evidenciando que as medidas de reequilíbrio e reestruturação orçamental permitem que o financiamento das suas atividades não implique o recurso a capitais alheios.

Ao nível das dívidas a terceiros de médio, longo e curto prazo, o médio e longo prazo apresenta um aumento de **5.130.190 €** fruto essencialmente das dívidas a Instituições de Crédito, neste caso, ao FAM, como consequência da utilização do Contrato de Assistência Financeira.



Em termos de curto prazo, e fruto do exposto essencialmente no parágrafo anterior, apresenta no período em análise uma diminuição na ordem dos **68,2%**, que se traduziu em termos absolutos, numa redução do montante em dívida de **48.565.082,68€**, resultado em grande parte da execução financeira (pagamentos) dos PRDs (dívida abrangida pelo Plano de Ajustamento Municipal).

Importa salientar que este aumento da dívida é maioritariamente justificado pela utilização do empréstimo do FAM destinado à assistência financeira na liquidação da dívida, tendo registado durante 2017 um total de desembolsos de **65.170.905,34€** e um total de pagamentos de dívida de **56.996.233,92€**, transitando assim a 31 de dezembro de 2017 um total de **8.174.671,42€**, o que assim configura este indicador de aumento como pontual tendo em consideração o seu caráter de substituição de dívida de curto prazo por médio e longo prazo na ambiência do PAM em execução, encontrando-se por liquidar as dívidas associadas nomeadamente respeitantes às internalizações das empresas locais, liquidação da sociedade AveiroPolis, S.A. e Família Ramos, de entre outras.

Por último, em termos de Custos, Proveitos e Resultados Líquidos, em 2017 ocorreu por um lado um aumento de cerca de **6%** nos custos, por força do aumento dos Fornecimentos e Serviços Externos, Transferências e Subsídios correntes concedidos e Provisões, por outro lado os proveitos apresentam uma diminuição de cerca de **12%**, culminando estas variações num resultado líquido do exercício de cerca de **7.136.189€**, traduzindo-se num decréscimo de cerca de **58%**, quando comparado com 2016.



AVEIRO

**CAMARA
MUNICIPAL**

Prestação de Contas

2017

**BALANÇO**



CÂMARA MUNICIPAL DE AVEIRO					
31/12/2017	BALANÇO			Ano 2017	
Código das Contas POCAL	ATIVO	EXERCÍCIOS			
		2017		2016	
		EB	AP	A ₁	AL
	Imobilizado				
	Bens de Domínio Público				
451	Terrenos e recursos naturais				
452	Edifícios				
453	Outras Construções e infra-estruturas	176.395.768,13	106.241.846,94	70.153.921,19	74.909.635,36
455	Bens do património histórico, artístico e cultural	452.989,18	5.115,85	447.873,33	375.042,86
459	Outros bens de domínio público	364.793,42	279.497,15	85.296,27	53.599,57
445	Imobilizações em curso	3.451.849,02		3.451.849,02	2.787.991,06
446	Adiantamentos por conta de bens de domínio público				
		180.605.399,75	106.576,459,94	74.138.939,81	78.126.268,85
	Imobilizações Incorpóreas				
431	Despesas de instalação				
432	Despesas de investigação e desenvolvimento				
433	Propriedade industrial e outros direitos	423,18		423,18	423,18
443	Imobilizações em curso				
449	Adiantamentos por conta de imobilizações incorpóreas				
		423,18	0,00	423,18	423,18
	Imobilizações Corpóreas				
421	Terrenos e recursos naturais	89.950.369,02		89.950.369,02	89.852.377,97
422	Edifícios e outras construções	93.295.523,72	22.247.457,41	71.048.066,31	71.886.226,79
423	Equipamento básico	8.568.902,47	6.654.279,95	1.914.622,52	1.630.978,27
424	Equipamento de transporte	2.364.506,53	1.558.878,67	805.627,86	572.162,63
425	Ferramentas e utensílios	192.075,67	151.714,41	40.361,26	34.568,00
426	Equipamento administrativo	5.440.454,71	5.179.278,29	261.176,42	410.883,03
427	Taras e vasilhame	40.170,41	40.170,41	0,00	0,00
429	Outras imobilizações corpóreas	115.805,35	109.897,03	5.908,32	10.984,25
442	Imobilizações em curso	1.137.323,32		1.137.323,32	1.356.947,90
448	Adiantamentos por conta de imobilizações corpóreas				
		201.105.131,20	35.941.676,17	165.163.455,03	165.755.128,84
	Investimentos Financeiros				
411	Partes de capital	8.781.345,18	8.593.645,18	187.500,00	187.500,00
412	Obrigações e títulos de participação	8.356.684,13		8.356.684,13	8.361.684,13
414	Investimentos em imóveis				
415	Outras aplicações financeiras				
441	Imobilizações em curso				
447	Adiantamentos por conta de investimentos financeiros				
		17.138.029,31	8.593.645,18	8.544.184,13	8.549.184,13
	Circulante				
	Existências				
36	Matérias-primas, subsidiárias e de consumo	1.112.355,40		1.112.355,40	983.856,51
35	Produtos e trabalhos em curso				
34	Subprodutos, desperdícios, resíduos e refugos				
33	Produtos acabados e intermédios				
32	Mercadorias				
37	Adiantamentos por conta de compras				
		1.112.355,40	0,00	1.112.355,40	983.856,51



CÂMARA MUNICIPAL DE AVEIRO				
31/12/2017	BALANÇO			Ano 2017
Código das Contas POCA	ATIVO	2017		
		2017	2016	2016
		AB	AP	AL
	Dívidas de terceiros - Médio e longo prazo (a)			
282	Empréstimos concedidos	223.425,73		223.425,73
		223.425,73	0,00	223.425,73
	Dívidas de terceiros - Curto prazo			
28	Empréstimos concedidos			
211	Clientes, c/c	727.552,48		727.552,48
212	Contribuintes, c/c	1.692.093,42		1.692.093,42
213	Utentes, c/c	1.005.519,61		1.005.519,61
218	Clientes, contribuintes e utentes de cobrança duvidosa	1.367.282,23	1.367.282,23	0,00
251	Devedores pela execução do orçamento			
229	Acliantamentos a fornecedores			
2619	Acliantamentos a fornecedores de imobilizado			
24	Estado e outros entes públicos			
264	Administração autárquica			
262 + 263 + 267 + 268	Outros devedores	4.733.237,71		4.733.237,71
		9.525.685,45	1.367.282,23	8.158.403,22
	Títulos negociáveis			
151	Ações			
152	Obrigações e Títulos de participação			
153	Títulos de dívida pública			
159	Outros Títulos			
18	Outras Aplicações de tesouraria	0,00		0,00
				0,00
	Depósitos em instituições financeiras e caixa			
12	Depósitos em instituições financeiras	38.661.087,13		38.661.087,13
11	Caixa	1.136,15		1.136,15
		38.662.223,28		38.662.223,28
	Acréscimos e diferimentos			
271	Acréscimos de proventos	1.709.447,59		1.709.447,59
272	Custos diferidos	72.757,54		72.757,54
		1.782.205,13		1.782.205,13
	Total de amortizações		142.466.136,17	
	Total de provisões		9.961.127,41	
	Total de ativo	450.214.878,43	152.429.263,52	297.785.614,91
				283.790.381,38

CÂMARA MUNICIPAL DE AVEIRO			
31/12/2017		Ano 2017	
Código das Contas PCCn	FUNDOS PRÓPRIOS E PASSIVO	Exercícios	
		2017	2016
	Fundos Próprios		
51	Património	146.631.741,77	146.117.782,61
55	Ajustamento de partes de capital em empresas		
56	Reservas de reavaliação		
	Reservas		
571	Reservas legais	1.315.022,02	1.315.022,02
572	Reservas estatutárias		
573	Reservas contatuais		
574	Reservas livres		
575	Subsídios		
576	Doações	27.249,57	27.249,57
577	Reservas decorrentes de transferências de activos	-754.758,72	-755.825,68
59	Resultados transitados	-34.073.960,78	-51.196.470,36
88	Resultado líquido do exercício	7.136.188,53	17.122.509,58
		120.261.482,39	112.630.267,74
	Passivo		
292	Provisões para riscos e encargos	6.338.727,95	4.766.193,62
		6.338.727,95	4.766.193,62
	Dívidas a terceiros - Médio e longo prazo (a)		
221	Fornecedores, c/c	6.602.220,28	6.602.220,28
2312	Dívidas a instituições de crédito	71.659.301,38	11.666.111,99
2611	Fornecedores de imobilizado, c/c	0,00	4.250.000,01
2613	Leasing	2.721.741,60	3.465.592,77
268	Outros Credores	2.238.891,21	3.542.956,04
		83.222.154,47	29.526.881,09
	Dívidas a terceiros - Curto prazo		
2312	Dívidas a instituições de crédito	4.567.912,00	36.128.373,00
269	Adiantamentos por conta de vendas	1.240.189,00	1.240.189,00
221	Fornecedores, c/c	969.799,41	3.947.052,42
228	Fornecedores - Facturas em recepção e conferência	790.726,59	1.075.840,52
252	Credores pela execução do orçamento		
217	Clientes e utentes c/ cauções	574.662,89	464.818,79
219	Adiantamentos de clientes, contribuintes e utentes		
2611	Fornecedores de imobilizado, c/c	8.195.757,21	13.413.856,63
2613	Leasing	748.445,32	4.303.006,13
24	Estado e outros entes públicos	372.837,50	408.755,79
264	Administração autárquica	51.562,50	553.360,73
262 + 263 + 267 + 268	Outros credores	3.790.601,40	8.708.901,25
2618	Fornecedores de imobilizado - Facturas em recepção e conferência	1.302.052,33	925.474,57
		22.604.546,15	71.169.628,83
	Acréscimo e diferimentos		
273	Acréscimos de custos	3.858.688,82	2.292.132,21
274	Proveitos diferidos	61.480.015,13	63.405.277,89
		65.338.703,95	65.697.410,10
	Total dos fundos próprios e do passivo	297.785.614,91	283.790.381,38
	ORGÃO EXECUTIVO	ORGÃO DELIBERATIVO	
	Em ... de ... de ...	Em ... de ... de ...	





DEMONSTRAÇÃO DE RESULTADOS



CÂMARA MUNICIPAL DE AVEIRO

Demonstração de resultados

ANO : 2017

Código das Contas POCAL		Exercícios			
		2017		2016	
	Custos e Perdas				
61	Custos das mercadorias vendidas e das matérias consumidas:				
	Mercadorias	0,00		0,00	
	Matérias	740.858,32	740.858,32	455.594,01	455.594,01
62	Fornecimentos e serviços externos	11.620.578,51		10.374.360,27	
	Custos com o pessoal:				
641+642	Remunerações	9.860.455,20		10.223.976,20	
643 a 648	Encargos sociais	2.694.253,16	24.175.286,87	2.673.094,61	23.471.431,17
63	Transf. e subsídios correntes concedidos e prestações sociais	3.895.274,95	3.895.274,99	1.744.545,84	1.744.545,84
66	Amortizações do exercício	9.890.762,00		10.075.636,04	
67	Provisões do exercício	2.390.659,46	12.281.421,46	790.505,03	10.866.141,07
65	Outros custos e perdas operacionais	436.944,10	436.944,10	623.177,91	623.177,91
	(A)		41.529.785,74		37.160.890,00
68	Custos e perdas financeiras	1.030.857,65	1.030.857,65	1.090.387,23	1.090.387,23
	(C)		42.560.643,39		38.251.277,23
69	Custos e perdas extraordinárias	3.951.372,35	3.951.372,35	5.622.673,83	5.622.673,83
	(E)		46.512.015,74		43.873.951,06
88	Resultado líquido do exercício	0,00	7.136.188,53	0,00	17.122.509,58
			53.648.204,27		60.996.460,64
	Proveitos e Ganhos				
	Vendas e prestações de serviços:				
7111	Vendas de mercadorias	0,00		0,00	
7112+7113	Vendas de produtos	0,00		0,00	
712	Prestações de serviços	4.779.645,83		4.950.117,68	
7114+7115	Venda de Bens	215.536,43		324.115,70	
716	Anulação de Venda de Bens	-35.934,79	4.959.247,47	-12.891,57	5.261.341,81
72	Impostos e taxas	29.953.946,91		34.242.548,65	
	Variação da produção	0,00		0,00	
75	Trabalhos para a própria entidade	1.173.567,05		710.712,00	
73	Proveitos suplementares	0,00		0,00	
74	Transferências e subsídios obtidos	10.786.168,98		10.630.028,41	
76	Outros proveitos e ganhos operacionais	689,59	41.914.372,53	0,00	45.783.289,06
	(B)		46.873.620,00		51.044.630,87
78	Proveitos e ganhos financeiros	3.108.211,32	3.108.211,32	2.995.650,41	2.995.650,41
	(D)		49.981.831,32		54.040.281,28
79	Proveitos e ganhos extraordinários	3.666.372,95	3.666.372,95	6.956.179,35	6.956.179,35
	(F)		53.648.204,27		60.996.460,64

Resumo:

Resultados operacionais: (B)-(A);	5.343.834,26	13.883.740,87
Resultados financeiros: (D)-(C-A);	2.077.353,67	1.905.263,18
Resultados correntes: (D)-(C);	7.421.187,93	15.789.004,05
Resultados líquido do exercício: (F)-(E).	7.136.188,53	17.122.509,58

Orgão Executivo
Em de de

Orgão Deliberativo
Em de de





CONTROLO ORÇAMENTAL DA DESPESA



Controlo Orçamental - Despesa

CÂMARA MUNICIPAL DE AVEIRO

Ano: 2017

Table with columns: Classif., Económica Despesa Designação, Dotações corrigidas, Exercício, Compromissos assumidos, Despesas Pagas, Dotação não comprometida, Diferenças, Compromissos por pagar, and Fatur de Execução Orçamental da Despesa. Includes a signature at the top right.

Controlo Orçamental - Despesa

CÂMARA MUNICIPAL DE AVEIRO

Ano: 2017

Código	Classif. Económica De despesa Designação	Datações contidas	Compromissos assumidos		Despesas pagas		Diferenças	Compromissos por pagar	Estado de Execução (unidade: €)
			Execução	Exercícios futuros	Exercício corrente	Exercícios anteriores			
02	0101140102	24.000,00	17.400,97	.00	17.400,97	.00	5.988,13	6.994,36	72.804
02	01011402	1.220.000,00	1.182.263,64	.00	1.182.263,64	.00	45.736,36	45.736,36	56.276
02	0101140201	1.213.000,00	1.178.039,64	.00	1.178.039,64	.00	34.960,36	34.960,36	97.118
02	0101140202	15.000,00	4.224,00	.00	4.224,00	.00	10.776,00	10.776,00	28.160
02	01011403	1.000,00	.00	.00	.00	.00	1.000,00	1.000,00	0,000
02	0101140302	1.000,00	.00	.00	.00	.00	1.000,00	1.000,00	0,000
02	01011404	42.000,00	41.851,12	.00	41.851,12	.00	148,88	148,88	90.546
02	010115	300.000,00	220.058,41	.00	220.058,41	.00	79.941,59	79.941,59	73.353
02	0102	355.000,00	201.109,57	.00	201.109,57	.00	153.890,43	153.890,43	56.951
02	010202	130.000,00	112.846,95	.00	112.846,95	.00	17.154,15	17.154,15	86.895
02	010204	18.000,00	14.887,06	.00	14.887,06	.00	3.112,04	3.112,04	96.895
02	010205	47.000,00	11.795,91	.00	11.795,91	.00	35.204,09	35.204,09	236.986
02	010210	1.000,00	60,00	.00	60,00	.00	940,00	940,00	6,000
02	010211	1.000,00	48.300,00	.00	48.300,00	.00	1.000,00	1.000,00	6,000
02	010212	2.000,00	.00	.00	.00	.00	96.890,92	96.890,92	35.221
02	01021201	1.000,00	.00	.00	.00	.00	2.000,00	2.000,00	0,000
02	01021202	1.000,00	.00	.00	.00	.00	1.000,00	1.000,00	0,000
02	010213	16.000,00	12.210,77	.00	12.210,77	.00	3.789,23	3.789,23	78.917
02	01021301	1.000,00	.00	.00	.00	.00	1.000,00	1.000,00	0,000
02	01021302	5.000,00	4.146,29	.00	4.146,29	.00	863,71	863,71	82.369
02	01021303	10.000,00	8.064,48	.00	8.064,48	.00	1.935,52	1.935,52	90.645
02	0103	4.071.765,00	3.260.104,30	954.896,26	4.485.190,86	437.040,43	3.245.991,27	3.245.991,27	262.167,03
02	010301	1.081.740,00	964.775,00	928.879,50	1.893.654,58	483.830,68	866.796,45	1.027.964,91	59.088,64
02	01030101	700.500,00	618.575,74	143.871,34	1.393.447,08	401.896,77	590.709,45	896.944,28	92.151
02	01030102	1.200.240,00	346.198,35	198.006,16	530.201,51	.00	299.000,00	835.010,65	60.199,35
02	010303	35.000,00	25.695,69	.00	26.695,98	.00	26.695,98	8.334,32	76.189
02	010304	35.000,00	31.458,29	.00	31.458,29	.00	3.541,71	3.541,71	89.081
02	010305	2.857.665,00	2.200.029,64	68,25	2.320.145,80	172.760,00	2.167.682,12	3.752,636	91.576
02	01030501	2.005,00	1.137,50	.00	1.137,50	5,00	867,50	867,50	59,733
02	01030502	2.850.000,00	2.243.342,14	.00	2.243.342,14	166.261,73	2.081.470,84	3.667,895	155.920,30
02	0103050202	1.098.000,00	1.098.459,47	.00	1.098.459,47	145.180,30	275.440,63	162.580,04	91.814
02	01030503	294.000,00	284.882,57	.00	284.882,57	21.191,43	264.000,00	9.177,33	20.890,79
02	01030504	75.000,00	75.000,00	.00	75.000,00	62.513,42	69.022,78	6.512,22	6.512,22
02	010306	10.000,00	2.670,00	.00	2.670,00	.00	2.670,00	1.339,00	28.710
02	010308	7.430,00	6.093,78	.00	6.093,78	478,86	5.664,37	1.366,22	76.095
02	010309	128.000,00	120.905,51	25.950,51	146.856,08	120.712,21	5.094,43	5.094,43	96.893
02	01030902	1.000,00	120.905,51	25.950,51	146.856,08	120.712,21	4.984,43	4.984,43	96.893
02	0103090202	1.000,00	.00	.00	.00	.00	1.000,00	1.000,00	0,000
02	010310	50.000,00	38.556,25	.00	38.556,25	.00	14.444,75	14.444,75	71.110
02	01031001	50.000,00	38.556,25	.00	38.556,25	.00	14.444,75	14.444,75	71.110
02	0201	26.112.203,54	18.696.601,42	14.628.702,29	33.196.463,71	3.101.370,99	24.466.092,72	3.012.431,09	530.869
02	020101	4.760.692,33	3.976.974,18	145.889,10	4.842.863,28	168.938,74	2.997.676,66	1.853.016,15	983.266,66
02	020102	310.065,00	278.025,91	.00	278.025,91	756,62	274.062,09	274.062,09	193.731,46
02	020103	307.475,00	278.505,67	1.998,75	163.508,62	8.142,73	171.647,00	225.827,40	48.850,27
02	020104	86.306,00	51.606,57	.00	51.606,57	1.906,37	43.696,03	43.696,03	21.715,75

Controlo Orçamental - Despesa

CÂMARA MUNICIPAL DE AVEIRO

Ano: 2017

Código	Classif. Económica Despesa Designação	Dotações corrigidas		Compromissos assumidos		Despesas Pagas		Total	Dotação não comprometida	Diferenças Saldo	Compromissos por pagar	Estado de Execução Orçamental da Despesa	(unidade: €)
		Exercício	Exercícios futuros	Exercício corrente	Exercícios anteriores	Dotação não comprometida	Saldo						
02 02010202	Gasóleo	270.415,00	.00	155.895,61	.00	155.895,61	135.122,00	135.598,26	115,519,39	137.818,44	24.237,05	49.035	
02 02010209	Cafés	31.895,00	.00	9.942,19	1.998,76	11.940,94	9.091,82	9.091,82	21.150,11	25.591,18	846,47	28.704	
02 020103	Municípios, exposições e ateliés	100,00	.00	.00	.00	0,00	.00	0,00	100,00	0,00	0,00	0,000	
02 020104	Limpeza e higiene	51.900,00	.00	41.342,08	16.813,05	110,70	15.723,75	15.723,75	10.457,92	36,076,25	25.618,33	30.355	
02 020105	Alimentação-Refeições condecoradas	1.615.427,69	741.301,47	1.516.198,66	2.257.500,13	1.088.950,00	1.088.950,00	1.088.950,00	99.229,03	528.477,69	421.248,66	67.409	
02 020106	Vestuário-artigos pessoais	1.215,00	.00	536,86	224,43	761,29	224,43	761,29	678,14	990,57	312,43	18.472	
02 020107	Materiais de escritório	273.215,00	20.522,48	154.768,38	128.702,35	3.998,63	132.700,99	132.700,99	118.445,62	146,514,01	22,068,39	48.570	
02 020108	Produtos químicos e farmacêuticos	30.295,00	.00	23.476,52	14.008,40	21,32	14,008,40	14,008,40	6.728,48	16,195,60	9,468,12	46.378	
02 020109	Materiais de consumo cívico	2.626,00	.00	1.064,08	1.041,79	2,12	2,12	2,12	1.017,60	1,017,60	0,00	2.614	
02 020112	Medicinas de transporte-Pagets	51.380,00	.00	46.434,12	31.512,13	1.463,21	1.463,21	1.463,21	11,945,88	26,916,43	13,870,65	65.008	
02 020114	Outro material-Pagets	47.820,00	.00	30.432,98	26,031,28	163,22	26,994,50	26,994,50	17,197,02	28,625,50	3,438,48	56.687	
02 020115	Prémios, condecorações e ofertas	4.250,00	.00	2.161,59	1.246,15	2,088,41	1,246,15	1,246,15	3,003,85	915,44	915,44	29.321	
02 020116	Mercadorias para Venda	603.995,00	.00	755.327,72	16.456,01	738,317,39	754.773,40	754.773,40	48.667,28	48,221,60	554,32	93.678	
02 02016001	Água	738.320,00	.00	738.317,39	738,317,39	738,317,39	738,317,39	738,317,39	2,61	2,61	0,00	100,000	
02 02016003	Outras	65.675,00	.00	17.010,33	16,456,01	16,456,01	16,456,01	16,456,01	48,664,67	48,218,99	554,32	25,067	
02 02017	Ferramentas e utensílios	6.980,00	.00	2.572,51	2.572,51	2,572,51	2,572,51	2,572,51	4,407,13	4,407,13	0,00	36.881	
02 02018	Livros e documentação técnica	1.050,00	.00	445,00	189,60	240,10	429,70	429,70	615,00	615,00	15,30	40.538	
02 02019	Angios honoríficos e de decoração	50,00	.00	.00	.00	.00	.00	.00	50,00	50,00	0,00	0,000	
02 020120	Mobiliário de educação, cultura e recreio	30.437,00	.00	17.056,75	13.132,07	2.640,00	15.772,07	15.772,07	13.380,25	14,694,93	1,284,68	51.819	
02 020121	Outros bens	1.125.827,64	789.594,47	1.058.481,75	2.066,40	91.600,87	1.454,191	1.454,191	649.555,67	336,233,77	226.600,89	50.106	
02 0202	Aquisição de serviços	21.351.571,21	14.788.697,24	13.763.903,19	28.552.599,43	10.383.122,60	2.332.432,15	12.225.554,75	6.552.883,97	8.628.016,46	2.053.132,40	59.890	
02 02001	Encargos dos estabelecimentos	2.895.100,00	1.930.921,71	1.398.024,62	1.278.568,86	60.768,07	1.359.336,93	1.359.336,93	1.255.178,29	1,498.783,07	231.584,76	47.594	
02 02002	Limpeza e higiene	601.210,00	.00	372.179,47	242.256,00	614.435,47	101.051,91	222.946,60	229.030,63	272.721,29	48.180,76	63.091	
02 02003	Conservação de bens	340.935,00	.00	141.451,31	171.950,45	553,63	119.504,08	119.504,08	199,383,69	222.330,92	22,947,23	34.769	
02 02004	Locação de edifícios	40.855,00	.00	38.198,48	38.198,48	38.198,48	38,198,48	38,198,48	2.656,52	2,656,52	0,00	93.498	
02 02006	Locação de material de transporte	46.270,00	.00	3.025,00	3.025,00	3.025,00	3,025,00	3,025,00	42,245,00	42,245,00	0,00	6.882	
02 02008	Locação de outros bens	14.780,00	.00	2.450,16	5.406,10	5.406,10	5,406,10	5,406,10	9,353,90	9,353,90	0,00	38.427	
02 02009	Comunicações	114.236,00	.00	95.424,65	99.083,33	194.507,98	79.034,70	1,354,00	18,911,35	14,235,95	14,235,95	71.011	
02 02010	Transportes	264.420,00	.00	34.008,71	33.804,17	34.008,71	33,804,17	33,804,17	230,411,29	230,411,29	204,54	12.784	
02 02012	Seguros	236.500,76	.00	147.056,21	160.794,82	142.471,41	89.444,55	142,471,41	89,444,55	94,083,35	4,638,60	60.219	
02 02013	Dotações e estados	29.875,00	.00	10.212,63	7.893,24	2.040,43	9,923,57	19,462,37	18,741,33	278,86	278,86	33.475	
02 02014	Estudos, pareceres, projetos e consultadoria	3.718.923,00	1.652.718,13	1.048.684,60	539.195,17	13.939,60	553.134,77	2.069.938,20	33,452,62	2,656,688,23	495.750,03	17.735	
02 02015	Formação	51.695,00	.00	18.242,38	14.005,63	3.090,75	17.596,38	17,596,38	33,452,62	33,452,62	246,00	34.813	
02 02016	Seminários, exposições e similares	29.595,00	.00	6.395,64	4.328,28	2.067,36	6.395,64	6,395,64	23,199,36	23,199,36	0,00	21.611	
02 02017	Publicidade	65.930,00	.00	59.633,76	36.420,22	36,420,22	36,420,22	36,420,22	26,296,24	58,509,78	24,213,54	41.220	
02 02018	Vigilância e segurança	123.150,00	.00	87.263,62	30.541,84	81.371,84	709,50	82,113,34	35.886,39	48,976,66	5.090,28	66.726	
02 02019	Assistência técnica	513.735,00	.00	272.321,55	394.843,37	162.690,56	75,678,87	230.559,40	211,453,45	275,205,57	33.152,12	46.435	
02 02020	Outros trabalhos especializados	1.276.236,88	.00	720.497,62	601.144,52	526.114,43	1.342,95	555,721,06	748,777,60	193.040,54	41.239		
02 02021	Utilização de infra-estruturas de transportes	16.745,00	.00	13.811,44	10.699,09	244,65	10,933,74	2,933,96	2.817,70	2,817,70	0,00	65.266	
02 02024	Encargos de cobrança de receitas	903.390,00	.00	901.886,70	646.819,40	646.819,40	646,819,40	646,819,40	1,493,30	258,560,60	255,067,30	71.600	
02 02025	Outros serviços	10.688.381,57	9.221.862,26	9.332.479,16	19.154.344,42	6.598.469,96	1.324.330,64	8.490.841,30	1.466,516,31	2.191.540,27	731.023,95	79.440	
02 0202501	Recolha e Tratamento de Resíduos S. Urbanos	6.015.000,00	.00	5.338.952,41	224.128,73	5.563.081,14	3.851.171,55	1.095.559,93	4.952.721,48	678,047,59	363.220,93	82.340	
02 0202502	Constauros de Iluminação Pública	2.317.010,00	.00	2.118.396,82	3.027.906,42	1.741.122,00	1.846.769,51	1.846.769,51	198,643,18	470.221,49	271.578,31	79.796	
02 0202503	Animação Sólido Cultural, Recreativa e Desportiva	646.970,00	.00	560.471,84	559.098,52	45,00	559,144,52	559,144,52	86,495,16	87,855,47	1.327,31	98.425	
02 0202504	Recolha, Tratamento e Transporte de Efluentes	681.345,00	.00	682.075,25	7.204.295,28	7.204,295,28	682,075,25	682,075,25	582.699,75	582,699,75	0,00	91.038	
02 0202599	Outros Serviços	1.088.056,57	.00	634.986,94	78.223,73	683.222,67	409,068,58	530.101,52	443,057,63	617,965,04	74.897,41	50.579	



Controlo Orçamental - Despesa

CÂMARA MUNICIPAL DE AVEIRO

Ano: 2017

Table with columns: Codigo, Classif. Economica Despesa, Designacao, Dotações contidas, Exercício, Comissões assumidas, Despesas Pagas, Exercício corrente, Exercício anterior, Diferença, Despesa não comprometida, Saldo, Diferença por pagar, Saldo do Exercício, Diferença de Despesa. Includes sub-headers for Dotações contidas and Comissões assumidas.



Controlo Orçamental - Despesa

CÂMARA MUNICIPAL DE AVEIRO

Codigo	Classif. Económica Despesa Designação	Doações corrigidas			Compromissos assumidos			Exercício corrente	Despesas Finas Exercidas anteriores	Total	Datação não comprometida	Diferenças Saldo	Compromissos por pagar	Estado Execução Orçamental de Despesa
		Exercício	Exercícios futuros	Total	Exercício	Exercícios anteriores								
02 070202	Resoluções de impostos ou taxas cobradas	754.576,00	334.646,22	1.089.222,22	628.194,43	401.242,33	1.029.436,76	253.538,52	609.994,03	491.242,33	518.153,66	251.723,69	638.712,99	65,02
02 070303	Outros	2.941.636,00	1.290.321,02	4.231.957,02	1.290.321,02	941.125,41	2.231.446,43	1,16	2.231,44	2.232,60	51.233,39	191.057,80	31,74	220,56
02 070304	Outros	956.650,00	7.791,64	964.441,64	7.791,64	2.790,46	10.582,10	7,06	7,06	14,12	15,00	15,00	15,00	2,94
02 070305	Outros	230.000,00	230.000,00	460.000,00	230.000,00	230.000,00	460.000,00	0,00	0,00	0,00	0,00	0,00	0,00	0,00
02 070306	Outros	10.306,00	3.094,19	13.400,19	3.094,19	2.766,99	5.861,18	7,65	7,65	15,30	15,30	15,30	15,30	29,68
02 070307	Adesão de bens de capital	1.747.746,00	334.646,22	2.082.392,22	998.491,19	334.646,22	1.333.137,41	253.529,81	517.135,85	1.850.273,26	1.232.102,05	1.232.102,05	474.355,34	20,88
02 070308	Outros	40.829.165,40	8.680.116,89	49.509.282,29	24.526.736,50	8.680.116,89	33.206.853,39	8.179.440,64	17.467.562,20	50.674.415,59	32.739.292,81	17.935.122,78	20.888	42,82
02 070309	Investimentos	36.441.666,40	20.156.671,88	56.598.338,28	20.156.671,88	8.756.374,95	28.913.046,83	8.756.374,95	13.119.125,05	42.032.171,88	25.193.920,93	16.838.250,95	35,976	1,92
02 070310	Terrenos	3.542.320,00	1.983.671,58	5.525.991,58	1.983.671,58	41.156,94	2.024.828,52	0,00	41.156,94	2.065.985,46	675.465,18	3.601.224,06	1,92	39,91
02 070311	Outros	1.031.417,00	356.011,92	1.387.428,92	356.011,92	279.125,70	635.137,62	19.068,35	296.194,05	931.331,67	1.214,02	1.456,00	10,00	0,00
02 070312	Reparação e beneficiação	1.022.362,00	355.826,04	1.378.188,04	355.826,04	279.125,70	634.950,74	19.068,35	296.194,05	931,02	1.214,02	1.456,00	10,00	0,00
02 070313	Edifícios	5.531.860,00	3.441.320,91	8.973.180,91	3.441.320,91	2.726,46	6.165,37	15.000,35	206.194,05	6.180,42	6.180,42	725.167,59	51,63	29,12
02 070314	Instalações de serviços	440.186,00	97.168,38	537.354,38	97.168,38	591.808,49	1.469.176,87	290.338,85	782.175,04	2.251.351,91	2.010,54	4.963,38	14,08	0,00
02 070315	Instalações desportivas e recreativas	389.275,00	215.800,00	605.075,00	215.800,00	186.346,98	402.146,98	0,00	0,00	402,14	402,14	4.401,95	91,63	0,00
02 070316	Instalações desportivas e recreativas	1.765.450,00	98.654,82	1.864.104,82	98.654,82	34.501,50	1.069.953,32	40.694,65	75.786,15	1.145.739,47	332.155,00	218.503,90	0,00	0,00
02 070317	Instalações desportivas e recreativas	2.824.676,00	2.294.190,90	5.118.866,90	2.294.190,90	316.461,84	2.610.652,74	187.400,35	603.852,20	3.214.504,94	2.320.782,41	1.700	17,00	
02 070318	Outros	1.221.076,00	925.020,21	2.146.096,21	925.020,21	150.653,15	1.075.673,36	62.253,15	303.104,50	1.378.777,86	10.971,62	732.368,91	11,760	0,00
02 070319	Outros	24.035.652,30	13.082.789,34	37.118.441,64	13.082.789,34	2.516.673,91	15.599.463,25	8.452.654,30	10.871.831,21	26.471.294,46	13.093,21	2.091.668,13	45,649	0,00
02 070320	Outros	101.000,00	32.736,49	133.736,49	32.736,49	11.127,88	43.864,37	13.095,49	24.223,37	68.087,75	68.087,75	1.501.191,00	69,761	0,00
02 070321	Sistemas de drenagem de águas residuais	35.156,00	11.398,80	46.554,80	11.398,80	9.698,64	21.097,44	0,00	9.698,64	30.796,08	23.796,20	25.266,35	23,964	0,00
02 070322	Iluminação pública	411.005,19	358.887,77	769.892,96	358.887,77	151.318,78	510.206,55	0,00	510,20	510,20	54.971,42	260.888,40	36,736	0,00
02 070323	Instalações desportivas e recreativas	20.000,00	0,00	20.000,00	0,00	0,00	0,00	0,00	0,00	0,00	20.000,00	20,000,00	0,00	0,00
02 070324	Instalações desportivas e recreativas	430.300,00	78.059,84	508.359,84	78.059,84	25.524,50	103.584,34	0,00	25,52	103,58	352.240,16	401.775,01	49,534	6,829
02 070325	Instalações desportivas e recreativas	1.004.225,00	13.468,54	1.017.693,54	13.468,54	63.135,68	1.080.829,12	40.000,00	93.135,68	1.173.964,80	96.333,40	91.009,32	50,656	0,00
02 070326	Instalações desportivas e recreativas	4.849.248,30	2.346.093,30	7.195.341,60	2.346.093,30	692.189,36	3.038.282,66	843.718,94	1.625.968,20	4.664.250,86	2.503.193,00	3.323.321,10	820.134,10	31,480
02 070327	Outros	564.300,00	323.058,89	887.358,89	323.058,89	311.796,39	634.855,28	0,00	634,85	634,85	241.248,11	252.903,81	11,254	55,254
02 070328	Outros	584.300,00	323.058,89	907.358,89	323.058,89	311.796,39	634,85	0,00	634,85	634,85	241,24	252,90	11,25	55,25
02 070329	Equipamento de informática	197.146,00	155.959,18	353.105,18	155.959,18	155,95	311,91	19,26	155,95	311,91	41,18	61,18	20,64	0,00
02 070330	Solares informáticos	181.810,00	134.085,51	315.895,51	134.085,51	124.401,91	258.487,42	3.384,00	127.785,91	276.266,33	1.186,62	61,18	68,894	0,00
02 070331	Equipamento administrativo	28.800,00	15.079,12	43.879,12	15.079,12	3.072,50	18.151,62	0,00	3,07	18,15	23.133,50	11,997	11,462	0,00
02 070332	Equipamento bancário	1.309.570,10	598.892,71	1.908.462,81	598.892,71	431.394,00	790,26	798,00	432.182,00	1.220,26	710,67	071.387,20	168.709,81	33,002
02 070333	Equipamento de recolha de resíduos	17.750,00	16.649,65	34.399,65	16.649,65	4.904,90	11.744,75	0,00	4,90	11,74	1.200,25	12.785,10	11,684	21,071
02 070334	Outros	1.299.420,10	662.340,06	1.961.760,16	662.340,06	426.420,00	798,00	798,00	427.218,00	1.225,00	708,47	654.602,10	165.173	33,071
02 070335	Feramentas e utensílios	19.448,00	6.813,82	26.261,82	6.813,82	5.710,91	12,40	712,39	6.422,40	12,40	1.000,00	1.000,00	0,00	0,00
02 070336	Adidos e adjuvantes de valor	1.600,00	0,00	1.600,00	0,00	0,00	0,00	0,00	0,00	0,00	1.600,00	1,600	0,00	0,00
02 070337	Instalações recreativas	275,00	0,00	275,00	0,00	0,00	0,00	0,00	275,00	275,00	0,00	0,00	0,00	0,00
02 070338	Outros	4.310.890,00	4.298.908,44	8.609.798,44	4.298.908,44	4.298.908,44	8.597.816,88	14.065,69	4.298.908,44	8.597,81	12.381,54	12.475,02	95,48	0,00
02 070339	Terrenos	4.285.345,00	4.284.346,29	8.569.691,29	4.284.346,29	4.284.346,29	8.568.692,58	0,00	0,00	8.568,69	988,71	34.624,00	78,073	0,00
02 070340	Matéria de informática	28.846,00	14.163,17	43.009,17	14.163,17	25.542,15	39.665,32	14.065,69	11.382,83	51.048,15	11,479	96,48	55,962	0,00
02 070341	Bens de domínio político	78.800,00	69.626,16	148.426,16	69.626,16	59.028,16	128.654,32	0,00	59,02	128,65	11,723	11,723	10,600	0,00
02 070342	Outros bens de domínio político	70.000,00	69.626,16	139.626,16	69.626,16	59.028,16	128,65	0,00	59,02	128,65	6,913	6,913	10,600	0,00
02 070343	Investimentos de capital	6.928.839,00	5.982.191,04	12.911.030,04	5.982.191,04	3.323.711,51	9.305.902,55	2.346.268,45	5.869.634,36	14.175,51	1.016.008,56	1.306.613,64	293.144	61,252
02 070344	Sociedades e outras sociedades não financeiras	20.000,00	0,00	20.000,00	0,00	0,00	0,00	0,00	0,00	0,00	20.000,00	20,000	0,00	0,00
02 070345	Administração Central	500.000,00	0,00	500.000,00	0,00	0,00	0,00	0,00	0,00	0,00	500.000,00	500,000	0,00	0,00



Controlo Orçamental - Despesa

CÂMARA MUNICIPAL DE AVEIRO

Ano: 2017

Código	Classif. Económica De mesa Designação	Dotações contingidas		Compromissos assumidos		Despesas Pagas		Diferenças		Compromissos por pagar	Frução de Execução Orçamental em Despesa	(unidade: €)
		Exercício	Futuros	Total	Exercício corrente	Exercícios anteriores	Total	Dotação não comprometida	Saldo			
02 00001	Estado	500.000,00	,00	0,00	,00	,00	,00	0,00	500.000,00	0,00	0,00	0,00
02 0865	Administração local	3.594.790,00	,00	3.327.727,62	,00	3.327.727,62	1.892.301,60	1.679.372,33	3.241.673,93	267.062,38	353.116,07	86.053,69
02 086501	Comunidade	3.594.790,00	,00	3.327.727,62	,00	3.327.727,62	1.892.301,60	1.679.372,33	3.241.673,93	267.062,38	353.116,07	86.053,69
02 08650101	Municípios	20.000,00	,00	18.530,70	,00	18.530,70	18.530,70	,00	18.530,70	1.469,30	1.469,30	0,00
02 08650102	Freguesias	933.200,00	,00	917.607,92	,00	917.607,92	388.500,00	443.054,23	831.554,23	15.592,08	101.646,37	86.053,69
02 08650104	Associações de municípios	2.641.590,00	,00	2.391.699,00	,00	2.391.699,00	1.155.270,90	1.236.316,10	2.301.699,00	250,001,00	250,001,00	0,00
02 0807	Instituições sem fins lucrativos	2.864.040,00	320.000,00	2.635.033,42	320.000,00	2.955.033,42	1.761.446,31	665.896,12	2.427.342,43	228.006,58	436.697,57	201.690,99
02 080701	Instituições sem fins lucrativos	2.864.040,00	320.000,00	2.635.033,42	320.000,00	2.955.033,42	1.761.446,31	665.896,12	2.427.342,43	228.006,58	436.697,57	201.690,99
02 09	Ativos financeiros	473.495,00	,00	473.495,00	,00	473.495,00	,00	442.243,00	442.243,00	0,00	31.252,00	31.250,00
02 0907	Ações e outros participações	131.250,00	,00	131.250,00	,00	131.250,00	,00	100.000,00	100.000,00	0,00	31.250,00	31.250,00
02 090701	Sociedade de direito financeiro-Privadas	131.250,00	,00	131.250,00	,00	131.250,00	,00	100.000,00	100.000,00	0,00	31.250,00	31.250,00
02 0908	Livrerias de participação	342.245,00	,00	342.245,00	,00	342.245,00	,00	342.243,00	342.243,00	2,00	2,00	0,00
02 090902	Sociedade e quase sociedade financeiras-Públicas	342.245,00	,00	342.243,00	,00	342.243,00	,00	342.243,00	342.243,00	0,00	0,00	0,00
02 10	Passivos financeiros	36.408.976,00	36.278.891,69	66.011.107,44	122.289.999,13	36.091.162,23	36.091.162,23	141.678,63	35.232.740,86	128.993,31	176.134,14	46.140,83
02 1006	Emprestimos a médio e longo prazos	36.408.976,00	36.278.891,69	66.011.107,44	122.289.999,13	36.091.162,23	36.091.162,23	141.678,63	35.232.740,86	128.993,31	176.134,14	46.140,83
02 100602	Sociedades e quase sociedades financeiras - Públicas	202.956,00	,00	202.956,24	66.011.146,91	85.713.650,81	202.956,24	,00	202.956,24	2,76	2,76	0,00
02 100603	Sociedade...Bancos e outras instit. financeiras	25.698.120,00	,00	25.698.124,45	499.998,87	26.650.086,32	25.322.409,99	141.676,63	25.903.988,62	128.990,65	176.131,38	46.140,83
02 100605	Adm. Pública Central - Estado	10.626.250,00	,00	10.626.250,00	,00	10.626.250,00	10.626.250,00	,00	10.626.250,00	0,00	0,00	0,00
02 11	Outras despesas de Capital	250.000,00	,00	206.149,40	,00	206.149,40	206.149,40	,00	206.149,40	43.850,60	43.850,60	0,00
02 1102	Diversas	250.000,00	,00	206.149,40	,00	206.149,40	206.149,40	,00	206.149,40	43.850,60	43.850,60	0,00
02 110201	Restituições	250.000,00	,00	206.149,40	,00	206.149,40	206.149,40	,00	206.149,40	43.850,60	43.850,60	0,00
Total Despesas Correntes		65.743.932,60	42.990.274,81	47.035.598,72	142.289.999,13	90.955.871,62	80.978.870,75	6.784.086,24	37.772.557,08	22.852.777,77	27.470.486,49	57.595
Total Despesas de Capital		84.940.285,40	67.448.027,62	96.580.196,46	164.032.227,08	164.032.227,08	48.218.182,30	11.698.590,72	60.017.712,32	17.492.233,77	24.822.642,68	70.659
Total Corral		150.684.218,00	110.438.302,43	143.615.795,18	306.322.226,21	255.088.098,70	129.197.053,05	18.482.676,96	97.790.269,40	40.345.011,54	52.293.129,17	127.254

Em ... de de

ORGÃO EXECUTIVO

Em ... de de

ORGÃO DELIBERATIVO



CONTROLO ORÇAMENTAL DA RECEITA

A handwritten signature in blue ink, consisting of several loops and a vertical stroke, located in the upper right quadrant of the page.

Controlo Orçamental - Receita

CÂMARA MUNICIPAL DE AVEIRO

Ano: 2017

Classif.	Classif. Económica da Receita	Desig. grupo	Previsões Corrigidas	Rec. por Cobrar no início do ano	Recultas Liquidadas	Liquidações Anuladas	Rec. Cobradas Brutas	Reembolsos e Rest. Emitidos	Reembolsos e Rest. Pagos	Recelta Cobrada Líquida	Rec. p/ Cobrar no final do ano	Unidade: €	
												Grau Exec. da Receita	Rec. p/ Cobrar no final do ano
01		Impostos directos	24.266.500,00	0,00	29.319.517,62	0,00	29.319.517,62	395.716,72	395.716,72	28.923.800,90	0,00	119.192	
0102		Outros	24.266.500,00	0,00	29.319.517,62	0,00	29.319.517,62	395.716,72	395.716,72	28.923.800,90	0,00	119.192	
010201		Imposto municipal sobre imóveis	16.870.000,00	0,00	19.600.306,69	0,00	19.600.306,69	140.812,55	140.812,55	19.468.494,14	0,00	115.403	
010203		Imposto Único de Circulação	1.959.500,00	0,00	2.020.057,31	0,00	2.020.057,31	1.950,91	1.950,91	2.018.106,40	0,00	106.244	
010204		Imposto municipal sobre as Transacções Onerosas	3.150.000,00	0,00	4.088.773,95	0,00	4.088.773,95	252.953,26	252.953,26	3.815.820,69	0,00	121.137	
010205		Derrama	2.342.000,00	0,00	3.600.372,80	0,00	3.600.372,80	0,00	0,00	3.600.372,80	0,00	153.731	
010207		Impostos abolidos	4.000,00	0,00	21.006,87	0,00	21.006,87	0,00	0,00	21.006,87	0,00	525.172	
01020701		Contribuição autárquica	1.000,00	0,00	0,00	0,00	0,00	0,00	0,00	0,00	0,00	0,000	
01020702		Imposto municipal de siza	1.000,00	0,00	21.006,87	0,00	21.006,87	0,00	0,00	21.006,87	0,00	21.000,687	
01020703		Imposto municipal sobre veículos	1.000,00	0,00	0,00	0,00	0,00	0,00	0,00	0,00	0,00	0,000	
01020799		Outros	1.000,00	0,00	0,00	0,00	0,00	0,00	0,00	0,00	0,00	0,000	
02		Impostos indirectos	1.859.000,00	2.260.718,33	2.404.249,19	593.174,07	1.716.742,86	73.480,13	73.480,13	1.642.262,73	2.356.049,69	88.389	
0202		Outros	1.859.000,00	2.260.718,33	2.404.249,19	593.174,07	1.716.742,86	73.480,13	73.480,13	1.642.262,73	2.356.049,69	88.389	
020206		Impostos indirectos específicos das autarquias locais	1.859.000,00	2.260.718,33	2.404.249,19	593.174,07	1.716.742,86	73.480,13	73.480,13	1.642.262,73	2.356.049,69	88.389	
02020601		Mercados e feiras	98.000,00	37.651,70	47.995,46	7.482,83	38.837,16	0,00	0,00	38.837,16	39.237,17	39.630	
02020602		Loteamentos e obras	580.000,00	22.227,93	775.376,26	36.575,48	673.195,81	73.367,54	73.367,54	508.828,27	87.732,90	103.419	
02020603		Ocupação de via pública	770.000,00	135.213,07	1.255.649,98	544.847,17	717.735,80	0,00	0,00	717.735,80	128.280,08	93.212	
02020605		Publicidade	240.000,00	121.841,42	146.639,43	0,00	125.418,64	60,18	60,18	125.358,46	142.082,21	52.233	
02020699		Outros	170.000,00	1.943.884,21	179.688,05	4.169,49	160.555,45	52,41	52,41	160.503,04	1.958.747,32	94.414	
0202069901		Taxa Municipal dos Direitos de Passagem	36.000,00	0,00	26.117,98	0,00	26.117,98	0,00	0,00	26.117,98	0,00	72.550	
0202069902		Taxa de Depósito da Ficha Técnica de Habitação	3.000,00	50,00	3.981,44	0,00	3.981,44	0,00	0,00	3.981,44	60,00	132.048	
0202069903		Taxa de Controlo Metroológico	16.000,00	861,56	19.382,61	102,80	19.927,43	0,00	0,00	19.927,43	213,94	124.646	
0202069904		Taxa Municipal de Protecção Civil	10.000,00	439.137,90	0,00	0,00	0,00	0,00	0,00	0,00	439.137,90	0.000	
0202069905		Taxa de gestão de resíduos - TGR	1.000,00	0,00	0,00	0,00	0,00	0,00	0,00	0,00	0,00	0.000	
0202069907		Taxa de Estacionamento para Embarcações	10.000,00	2.376,89	1.748,76	0,00	2.686,40	0,00	0,00	2.686,40	1.439,25	26.894	
0202069908		Taxas para Empreendimentos Turísticos e não Turist	12.000,00	401,08	20.169,00	1.208,44	17.133,26	0,00	0,00	17.133,26	2.217,38	142.777	
0202069909		Licenciamentos e Vistorias de Transportes Turistic	2.000,00	0,00	1.774,08	0,00	1.774,08	0,00	0,00	1.774,08	0,00	88.704	
0202069910		Taxa do Caix dos Pescadores em S. Jacinto	1.000,00	0,00	0,00	0,00	0,00	0,00	0,00	0,00	0,00	0.000	
0202069999		Outros	79.000,00	1.501.056,78	106.445,18	2.858,25	88.954,86	52,41	52,41	88.902,45	1.516.688,65	112.535	
04		Taxas, multas e outras penalidades	2.019.000,00	488.341,20	1.101.720,16	12.521,13	1.396.198,59	191,50	191,50	1.386.007,09	181.341,64	69.178	
0401		Taxas	1.582.000,00	104.119,63	829.334,61	12.484,47	804.772,98	180,41	180,41	804.592,57	116.196,79	50.827	
0401023		Taxas específicas das autarquias locais	1.582.000,00	104.119,63	829.334,61	12.484,47	804.772,98	180,41	180,41	804.592,57	116.196,79	50.827	
04012301		Mercados e feiras	240.000,00	42.401,71	220.015,06	5.362,25	204.927,19	0,00	0,00	204.927,19	52.237,32	85.345	
04012302		Loteamentos e obras	280.000,00	15.521,39	436.321,54	3.822,01	438.572,48	160,26	160,26	433.412,22	14.448,43	154.790	
04012303		Ocupação de via pública	77.000,00	37.208,65	47.082,97	1.881,89	40.569,23	0,00	0,00	40.569,23	41.881,50	52.673	
04012305		Caixa, uso e porte de arma	1.000,00	0,00	0,00	0,00	0,00	0,00	0,00	0,00	0,00	0.000	
04012399		Outros	985.000,00	8.987,89	125.915,04	1.428,31	125.915,08	20,15	20,15	125.794,93	7.659,54	12.771	
0401239901		Taxa de Depósito da Ficha Técnica de Habitação	1.000,00	0,00	680,40	0,00	680,40	0,00	0,00	680,40	0,00	69.040	
0401239902		Taxa pela Emissão do Certificado de Registo	1.000,00	0,00	1.251,25	0,00	1.243,75	0,00	0,00	1.243,75	7,50	124.375	
0401239903		Taxa de Controlo Metroológico	2.000,00	398,19	7.772,07	0,00	7.772,07	0,00	0,00	7.772,07	398,19	386.504	

Controlo Orçamental - Receita

CÂMARA MUNICIPAL DE AVEIRO

Ano: 2017

Classif.	Classif. Económica da Receita	Designação	Provisões Corrigidas	Rec. por Cobrar no início do ano	Reculturas Liquidadas	Liquidações Anuais	Rec. Cobradas Brutas	Reembolsos e Rest. Emitidos	Reembolsos e Rest. Pagos	Reculta Cobrada Líquida	Rec. p/ Cobrar no final do Ano	Grau Exec. da Receita	Unidade: €																								
														0401233906	0401233907	0401233909	0402	040201	040202	040203	040204	040209	05	0502	050201	0503	050304	0507	050701	050702	050703	050709	0510	051003	051004	051005	051009
		Taxa de Estacionamento para Embarcações	3.000,00	1.929,95	609,84	0,00	1.988,68	0,00	0,00	1.988,68	551,21	66,286																									
		Taxa do Cais dos Pescadores em S. Jacinto	1.000,00	0,00	0,00	0,00	0,00	0,00	0,00	0,00	0,00	0,000																									
		Parquímetros	890.000,00	0,00	0,00	0,00	0,00	0,00	0,00	0,00	0,00	0,000																									
		Cuíres	87.000,00	6.659,75	114.130,28	1.428,31	114.130,28	20,15	20,15	114.110,13	6.702,64	131,161																									
		Multas e outras penalidades	435.000,00	384.221,57	272.385,55	38,66	591.425,61	11,09	11,09	591.414,52	65.144,85	135,957																									
		Juros de mora	130.000,00	320.292,19	192.261,22	20,16	511.317,78	2,59	2,59	511.315,19	1.215,47	393,319																									
		Juros compensatórios	24.000,00	0,00	16.601,05	0,00	16.601,05	0,00	0,00	16.601,05	0,00	89,171																									
		Multas e Coimas por Infracção ao Código de Estrada	13.000,00	4,61	20.932,65	16,50	20.932,65	0,00	0,00	20.932,65	4,61	161,020																									
		Coimas e penalidades por contra-ordenações	260.000,00	63.324,77	36.821,05	0,00	36.821,05	0,00	0,00	36.821,05	63.924,77	14,152																									
		Multas e penalidades diversas	8.000,00	0,00	5.753,18	0,00	5.753,18	8,50	8,50	5.744,68	0,00	71,809																									
		Rendimentos de propriedade	2.476.750,00	87.864,81	1.939.470,20	5,00	1.939.465,20	0,00	0,00	1.939.465,20	97.864,81	78,307																									
		Juros-Sociedades financeiras	2.000,00	0,00	4,49	0,00	4,49	0,00	0,00	4,49	0,00	0,225																									
		Bancos e outras instituições financeiras	2.000,00	0,00	4,49	0,00	4,49	0,00	0,00	4,49	0,00	0,225																									
		Juros-Administrações Públicas	1.000,00	0,00	0,00	0,00	0,00	0,00	0,00	0,00	0,00	0,000																									
		Administração local-Continente	1.000,00	0,00	0,00	0,00	0,00	0,00	0,00	0,00	0,00	0,000																									
		Dividend Participações socied. quase-sociedade	263.000,00	97.602,31	178.976,83	0,00	178.976,83	0,00	0,00	178.976,83	97.602,91	70,742																									
		Empresas públicas	1.000,00	0,00	178.976,83	0,00	178.976,83	0,00	0,00	178.976,83	0,00	178,977																									
		Empresas públicas municipais e intermunicipais	1.000,00	0,00	0,00	0,00	0,00	0,00	0,00	0,00	0,00	0,000																									
		Empresas privadas	260.000,00	97.602,91	0,00	0,00	0,00	0,00	0,00	0,00	97.602,91	0,000																									
		Outras	1.000,00	0,00	0,00	0,00	0,00	0,00	0,00	0,00	0,00	0,000																									
		Rendas	2.220.750,00	361,90	1.760.489,88	5,00	1.760.483,88	0,00	0,00	1.760.483,88	361,90	79,274																									
		Habitações	1.000,00	0,00	0,00	0,00	0,00	0,00	0,00	0,00	0,00	0,000																									
		Edifícios	1.000,00	0,00	0,00	0,00	0,00	0,00	0,00	0,00	0,00	0,000																									
		Bens de domínio publico	460.000,00	0,00	20.796,55	5,00	20.791,56	0,00	0,00	20.791,56	0,00	4,520																									
		Outros	1.758.750,00	361,90	1.739.692,32	0,00	1.739.692,32	0,00	0,00	1.739.692,32	361,90	99,916																									
		Transferências correntes	11.133.825,00	0,00	10.424.929,98	12.825,00	10.412.104,98	0,00	0,00	10.412.104,98	0,00	93,518																									
		Sociedades e quase-sociedades não financeiras	9.000,00	0,00	73.250,00	0,00	73.250,00	0,00	0,00	73.250,00	0,00	813,889																									
		Públicas	3.000,00	0,00	0,00	0,00	0,00	0,00	0,00	0,00	0,00	0,000																									
		Empresas públicas	1.000,00	0,00	0,00	0,00	0,00	0,00	0,00	0,00	0,00	0,000																									
		Empresas públicas municipais e intermunicipais	1.000,00	0,00	0,00	0,00	0,00	0,00	0,00	0,00	0,00	0,000																									
		Privadas	1.000,00	0,00	0,00	0,00	0,00	0,00	0,00	0,00	0,00	0,000																									
		Sociedades financeiras	6.000,00	0,00	73.250,00	0,00	73.250,00	0,00	0,00	73.250,00	0,00	1220,853																									
		Bancos e outras instituições financeiras	4.000,00	0,00	0,00	0,00	0,00	0,00	0,00	0,00	0,00	0,000																									
		Companhias de seguros e fundos de pensões	2.000,00	0,00	0,00	0,00	0,00	0,00	0,00	0,00	0,00	0,000																									
		Administração central	11.118.825,00	0,00	10.351.679,98	12.825,00	10.338.854,98	0,00	0,00	10.338.854,98	0,00	92,985																									
		Estado	9.361.575,00	0,00	10.251.135,01	0,00	10.251.135,01	0,00	0,00	10.251.135,01	0,00	104,056																									
		Fundo do Equilíbrio Financeiro	3.307.400,00	0,00	3.307.401,00	0,00	3.307.401,00	0,00	0,00	3.307.401,00	0,00	100,000																									
		Fundo Social Municipal	1.115.775,00	0,00	1.115.775,00	0,00	1.115.775,00	0,00	0,00	1.115.775,00	0,00	100,000																									
		Participação Fixa no IRS	4.638.400,00	0,00	4.638.396,00	0,00	4.638.396,00	0,00	0,00	4.638.396,00	0,00	100,000																									
		Outras	790.000,00	0,00	1.189.560,01	0,00	1.189.560,01	0,00	0,00	1.189.560,01	0,00	160,577																									

Controlo Orçamental - Receita

CÂMARA MUNICIPAL DE AVEIRO

Ano: 2017

Classif.	Classif. Económica da Receita Designação	Provisões Corrigidas	Rec. por Cobrar no início do ano	Recultas Liquidadas	Liquidações Anuladas	Rec. Cobradas Brutas	Reembolsos e Rest. Emitidos	Reembolsos e Rest. Pagos	Recultas Cobradas Líquidas	Rec. pl Cobrar no final do Ano	Grau Exec. da Receita	Unidade: €
060306	Estado-Particip.comuni.projetos co-financiados	17.250,00	0,00	29.622,08	0,00	29.622,08	0,00	0,00	29.622,08	0,00	171,722	
060309	Serviços e fundos autónomos	30.000,00	0,00	30.923,40	0,00	30.923,40	0,00	0,00	30.923,40	0,00	103,078	
0608	Serv.fund.audón.-Subsist.prot.famili.polit.act.EFP	1.000,00	0,00	0,00	0,00	0,00	0,00	0,00	0,00	0,00	0,000	
060801	Famílias	1.000,00	0,00	0,00	0,00	0,00	0,00	0,00	0,00	0,00	0,000	
0609	Resto do mundo	1.000,00	0,00	0,00	0,00	0,00	0,00	0,00	0,00	0,00	0,000	
060901	União Europeia-Instituições	1.000,00	0,00	0,00	0,00	0,00	0,00	0,00	0,00	0,00	0,000	
07	Venda de bens e serviços correntes	7.264.466,43	1.718.807,35	5.961.183,21	106.814,41	5.806.255,06	38,96	38,96	5.806.218,10	1.758.021,09	79,926	
0701	Venda de bens	330.000,00	52.436,79	205.071,13	8.140,60	160.274,50	0,00	0,00	160.274,50	89.092,82	48,668	
070101	Material de escritório	2.000,00	0,00	0,00	0,00	0,00	0,00	0,00	0,00	0,00	0,000	
070102	Livros e documentação técnica	4.000,00	690,69	1.985,35	38,50	2.187,89	0,00	0,00	2.187,89	349,65	54,697	
070103	Publicações e impressos	1.000,00	25,00	0,00	0,00	0,00	0,00	0,00	0,00	25,00	0,000	
070105	Bens inutilizados	9.000,00	0,00	9.487,80	0,00	7.287,00	0,00	0,00	7.287,00	2.200,80	90,967	
070107	Produtos alimentares e bebidas	1.000,00	0,00	5.631,20	0,00	5.659,00	0,00	0,00	5.659,00	72,20	565,900	
070108	Mercadorias	15.000,00	1.364,09	32.518,87	8.102,10	26.606,72	0,00	0,00	26.606,72	174,14	170,711	
07010899	Outros	15.000,00	1.364,09	32.518,87	8.102,10	26.606,72	0,00	0,00	26.606,72	174,14	170,711	
070110	Desperdiços, resíduos e refugos	3.000,00	28,20	0,00	0,00	0,00	0,00	0,00	0,00	28,20	0,000	
07011001	Sucata	2.000,00	28,20	0,00	0,00	0,00	0,00	0,00	0,00	28,20	0,000	
07011099	Outros	1.000,00	0,00	0,00	0,00	0,00	0,00	0,00	0,00	0,00	0,000	
070111	Produtos acabados e intermediários	293.000,00	50.428,81	154.032,41	0,00	118.218,39	0,00	0,00	118.218,39	86.242,83	41,773	
07011101	Inertes	1.000,00	0,00	0,00	0,00	0,00	0,00	0,00	0,00	0,00	0,000	
07011102	Água	280.000,00	50.428,81	154.032,41	0,00	118.218,39	0,00	0,00	118.218,39	86.242,83	42,221	
07011103	Eletricidade	1.000,00	0,00	0,00	0,00	0,00	0,00	0,00	0,00	0,00	0,000	
07011199	Outros	1.000,00	0,00	0,00	0,00	0,00	0,00	0,00	0,00	0,00	0,000	
070199	Outros	12.000,00	0,00	1.415,50	0,00	1.415,50	0,00	0,00	1.415,50	0,00	11,796	
0702	Serviços	6.224.750,00	1.302.058,10	4.985.634,98	43.402,91	4.979.995,44	24,20	24,20	4.979.871,24	1.264.394,73	80,001	
070201	Aluguer de espaços e equipamentos	250.000,00	274.702,14	504.991,52	15.218,46	536.701,68	0,00	0,00	536.701,68	228.773,62	214,281	
070202	Estudos, pareceres, projetos e consultadoria	1.000,00	0,00	0,00	0,00	0,00	0,00	0,00	0,00	0,00	0,000	
070203	Victimas e ensaios	1.000,00	0,00	0,00	0,00	0,00	0,00	0,00	0,00	0,00	0,000	
070207	Alimentação e alojamento	1.000,00	0,00	1.833,16	77,02	1.833,16	0,00	0,00	1.833,16	0,00	183,316	
070208	Serviços sociais, recreativos culturais e de desporto	218.000,00	20.443,55	271.156,63	20.055,15	241.084,53	0,00	0,00	241.084,53	30.460,50	110,589	
07020801	Serviços sociais	1.000,00	0,00	0,00	0,00	0,00	0,00	0,00	0,00	0,00	0,000	
07020802	Serviços recreativos	6.000,00	0,00	9.269,00	308,80	8.960,20	0,00	0,00	8.960,20	0,00	179,204	
0702080299	Outros	5.000,00	0,00	9.269,00	308,80	8.960,20	0,00	0,00	8.960,20	0,00	179,204	
07020803	Serviços culturais	210.000,00	20.023,55	261.887,63	19.746,35	232.124,33	0,00	0,00	232.124,33	30.040,50	110,535	
0702080399	--Outros	210.000,00	20.023,55	261.887,63	19.746,35	232.124,33	0,00	0,00	232.124,33	30.040,50	110,535	
07020804	Serviços desportivos	2.000,00	420,00	0,00	0,00	0,00	0,00	0,00	0,00	420,00	0,000	
070209	Serviços específicos das autarquias	5.750.750,00	1.006.906,18	4.207.637,76	8.052,28	4.201.237,37	24,20	24,20	4.201.213,17	1.005.154,29	73,055	
07020902	Resíduos sólidos	5.065.000,00	483.015,48	3.579.235,31	682,52	3.578.906,44	0,00	0,00	3.578.906,44	482.661,93	70,660	
07020904	Trabalhos por conta de particulares	22.000,00	16.265,07	10.960,95	580,82	13.373,15	0,00	0,00	13.373,15	13.302,05	60,787	
07020905	Cemitérios	2.000,00	449,45	0,00	0,00	0,00	0,00	0,00	0,00	449,45	0,000	

Controlo Orçamental - Receita

CÂMARA MUNICIPAL DE AVEIRO

Ano: 2017

Classif.	Classif. Económica da Receita	Designação	Previsões Corrigidas	Rec. por Cobrar no início do ano	Receitas Líquidas	Liquidações Anuladas	Rec. Cobradas Brutas	Reembolsos e Rest. Emitidos	Reembolsos e Rest. Pagos	Recursos Cobrados Líquidos	Rec. p/ Cobrar no final do ano	Unidade: €
07020906		Merçados e feiras	9.000,00	270,41	13.381,66	7,43	13.624,07	0,00	0,00	13.624,07	420,57	151,379
07020907		Parques de estacionamento	72.000,00	0,00	2.975,01	0,00	2.975,01	0,00	0,00	2.975,01	0,00	4,132
07020908		Parques de campo	60.000,00	490.891,80	0,00	0,00	0,00	0,00	0,00	0,00	490.891,80	0,000
07020909		Serviço de Relações	10.000,00	0,00	0,00	0,00	0,00	0,00	0,00	0,00	0,00	0,000
07020910		Região de Ciclistas	1.000,00	15,00	0,00	0,00	0,00	0,00	0,00	0,00	15,00	0,000
07020911		Licenciamento de veículos automóveis	1.000,00	0,00	524,09	0,00	463,62	0,00	0,00	463,62	60,47	46,362
07020913		Inspeção de Elevadores	55.500,00	0,00	87.844,56	2.429,16	85.415,40	0,00	0,00	85.415,40	0,00	163,902
07020914		Serviços Escolares	440.000,00	108,80	486.601,10	3.909,46	486.664,63	1,70	1,70	486.662,83	35,91	110,605
07020999		Outros	23.250,00	5.890,17	21.695,09	442,89	19.815,15	22,50	22,50	19.792,65	7.317,21	85,130
070299		Outros	3.000,00	6,23	38,89	0,00	38,70	0,00	0,00	38,70	6,42	1,290
07029901		Encargos de cobrança de receitas	1.000,00	0,00	38,89	0,00	38,70	0,00	0,00	38,70	0,19	3,870
07029999		Outros	2.000,00	6,23	0,00	0,00	0,00	0,00	0,00	0,00	6,23	0,000
0703		Rendas	709.706,43	364.412,46	760.477,10	54.270,90	666.085,12	12,76	12,76	666.072,36	404.633,54	93,852
070301		Habitações	370.000,00	170.327,47	328.837,89	5.215,40	318.955,97	0,00	0,00	318.955,97	174.993,99	86,204
070302		Edifícios	330.000,00	122.702,29	431.639,21	49.065,50	347.129,16	12,76	12,76	347.116,39	168.156,85	105,187
070399		Outros	9.706,43	71.382,70	0,00	0,00	0,00	0,00	0,00	0,00	71.382,70	0,000
08		Outras receitas correntes	407.995,00	1.971.703,17	62.785,95	1.876,61	67.498,97	0,00	0,00	67.498,97	1.965.113,54	16,544
0801		Outros	407.995,00	1.971.703,17	62.785,95	1.876,61	67.498,97	0,00	0,00	67.498,97	1.965.113,54	16,544
080199		Outros	407.995,00	1.971.703,17	62.785,95	1.876,61	67.498,97	0,00	0,00	67.498,97	1.965.113,54	16,544
08019901		Indemniz. por deterior. roubo extrav. bens patrim.	1.000,00	0,00	0,00	0,00	0,00	0,00	0,00	0,00	0,00	0,000
08019902		Indemniz. por deterior. roubo extrav. bens patrim.	4.000,00	1.861,57	1.282,39	0,00	2.005,38	0,00	0,00	2.005,38	1.138,57	50,135
08019903		IVA reembolsado	142.000,00	0,00	0,00	0,00	0,00	0,00	0,00	0,00	0,00	0,000
08019999		Diversas	260.995,00	1.969.841,60	61.503,56	1.876,61	65.493,58	0,00	0,00	65.493,58	1.963.974,97	25,094
09		Venda de bens de investimento	1.183.200,00	3.891.190,52	421.670,47	677.810,36	33.796,36	0,00	0,00	33.796,36	3.691.264,27	2,856
0901		Terras	1.178.200,00	3.881.190,52	421.670,47	677.810,36	33.796,36	0,00	0,00	33.796,36	3.691.264,27	2,856
090106		Admin. Pública-Admin. local-Continente	1.178.200,00	3.881.190,52	421.670,47	677.810,36	33.796,36	0,00	0,00	33.796,36	3.691.264,27	2,856
0902		Habitações	1.000,00	0,00	0,00	0,00	0,00	0,00	0,00	0,00	0,00	0,000
090206		Admin. Pública-Admin. local-Continente	1.000,00	0,00	0,00	0,00	0,00	0,00	0,00	0,00	0,00	0,000
0903		Edifícios	1.000,00	0,00	0,00	0,00	0,00	0,00	0,00	0,00	0,00	0,000
090306		Admin. Pública-Admin. local-Continente	1.000,00	0,00	0,00	0,00	0,00	0,00	0,00	0,00	0,00	0,000
0904		Outros bens de investimento	3.000,00	0,00	0,00	0,00	0,00	0,00	0,00	0,00	0,00	0,000
090406		Admin. Pública-Admin. local-Continente	3.000,00	0,00	0,00	0,00	0,00	0,00	0,00	0,00	0,00	0,000
09040601		Equipamento de transporte	1.000,00	0,00	0,00	0,00	0,00	0,00	0,00	0,00	0,00	0,000
09040602		Maquinaria e equipamento	1.000,00	0,00	0,00	0,00	0,00	0,00	0,00	0,00	0,00	0,000
09040603		Outros	1.000,00	0,00	0,00	0,00	0,00	0,00	0,00	0,00	0,00	0,000
10		Transferências de capital	6.108.890,00	71.231,38	1.084.734,95	26.513,29	1.089.365,50	0,00	0,00	1.089.365,50	41.087,54	17,832
1001		Sociedades e quase-sociedades não financeiras	552.000,00	6,00	0,00	0,00	0,00	0,00	0,00	0,00	0,00	0,000
100101		Públicas	52.000,00	6,00	0,00	0,00	0,00	0,00	0,00	0,00	0,00	0,000
10010101		Empresas públicas	1.000,00	0,00	0,00	0,00	0,00	0,00	0,00	0,00	0,00	0,000
10010102		Empresas públicas municipais e intermunicipais	1.000,00	0,00	0,00	0,00	0,00	0,00	0,00	0,00	0,00	0,000
10010199		Outros	50.000,00	0,00	0,00	0,00	0,00	0,00	0,00	0,00	0,00	0,000

Controlo Orçamental - Receita

CÂMARA MUNICIPAL DE AVEIRO

Ano: 2017

Classif. (designação de autarquias locais)	Classif. Económica da Receita	Desig. grânulo	Provisões Corrigidas	Rec. por Cobrar no início do ano	Recultas Liquidadas	Liquidações Anuladas	Rec. Cobradas Brutas	Reembolsos e Rest. Emitidos	Reembolsos e Rest. Pagos	Receita Cobrada Líquida	Rec. pl Cobrar no final do ano	Grau Exec. da Receita	(unidade: €)																						
														100102	1002	100201	100202	1003	10030101	10030104	10030199	100307	1008	100801	1009	11	1106	110601	110606	1108	110801	1110	111001	12	1206
		Privadas	500.000,00	0,00	0,00	0,00	0,00	0,00	0,00	0,00	0,00	0,00	0,000																						
		Sociedades financeiras	2.000,00	0,00	0,00	0,00	0,00	0,00	0,00	0,00	0,00	0,00	0,000																						
		Bancos e outras instituições financeiras	1.000,00	0,00	0,00	0,00	0,00	0,00	0,00	0,00	0,00	0,00	0,000																						
		Companhias de seguros e fundos de pensões	1.000,00	0,00	0,00	0,00	0,00	0,00	0,00	0,00	0,00	0,00	0,000																						
		Administração central	6.652.850,00	71.231,38	1.084.734,95	25.613,29	1.080.365,60	0,00	0,00	1.089.565,60	41.087,64	19.618																							
		Estado	483.400,00	0,00	388.489,00	0,00	388.489,00	0,00	0,00	388.489,00	0,00	80.351																							
		Fundo de Equilíbrio Financeiro	367.490,00	0,00	367.489,00	0,00	367.489,00	0,00	0,00	367.489,00	0,00	100.000																							
		Cooperação Técnica e Financeira	115.000,00	0,00	0,00	0,00	0,00	0,00	0,00	0,00	0,00	0,000																							
		Outros	1.000,00	0,00	21.000,00	0,00	21.000,00	0,00	0,00	21.000,00	0,00	210.000																							
		Estado-Particip.comunitário project.co-financiados	5.068.400,00	71.231,38	696.245,95	25.513,29	700.876,50	0,00	0,00	700.876,50	41.087,64	13.826																							
		Famílias	1.000,00	0,00	0,00	0,00	0,00	0,00	0,00	0,00	0,00	0,000																							
		Famílias	1.000,00	0,00	0,00	0,00	0,00	0,00	0,00	0,00	0,00	0,000																							
		Resto do mundo	1.000,00	0,00	0,00	0,00	0,00	0,00	0,00	0,00	0,00	0,000																							
		União Europeia-Instituições	1.000,00	0,00	0,00	0,00	0,00	0,00	0,00	0,00	0,00	0,000																							
		Activos financeiros	9.000,00	563.034,87	1.293,59	563.034,87	1.293,59	0,00	0,00	1.293,59	0,00	14.373																							
		Empréstimos a médio e longo prazos	7.000,00	563.034,87	1.293,59	563.034,87	1.293,59	0,00	0,00	1.293,59	0,00	18.480																							
		Sociedades e quase-sociedades não financeiras	6.000,00	0,00	0,00	0,00	0,00	0,00	0,00	0,00	0,00	21.560																							
		Admin.Publica-Admin.Local-Continente	1.000,00	0,00	0,00	0,00	0,00	0,00	0,00	0,00	0,00	0,000																							
		Ações e outras participações	1.000,00	0,00	0,00	0,00	0,00	0,00	0,00	0,00	0,00	0,000																							
		Sociedades e quase-sociedades não financeiras	1.000,00	0,00	0,00	0,00	0,00	0,00	0,00	0,00	0,00	0,000																							
		Alienação de partes sociais de empresas	1.000,00	0,00	0,00	0,00	0,00	0,00	0,00	0,00	0,00	0,000																							
		Empresas Participadas	1.000,00	0,00	0,00	0,00	0,00	0,00	0,00	0,00	0,00	0,000																							
		Passivos financeiros	74.451.956,61	0,00	64.515.171,15	0,00	64.515.171,15	0,00	0,00	64.515.171,15	0,00	86.653																							
		Empréstimos a médio e longo prazos	74.451.956,61	0,00	64.515.171,15	0,00	64.515.171,15	0,00	0,00	64.515.171,15	0,00	86.653																							
		Sociedades e quase sociedades não financeiras	74.451.956,61	0,00	64.515.171,15	0,00	64.515.171,15	0,00	0,00	64.515.171,15	0,00	86.653																							
		Sociedades e quase soc. não financeiras - publicas	.00	0,00	64.515.171,15	0,00	64.515.171,15	0,00	0,00	64.515.171,15	0,00	86.653																							
		Administração Pública - Administração Central - Es	3.000,00	0,00	0,00	0,00	0,00	0,00	0,00	0,00	0,00	0,000																							
		Outras receitas de capital	3.000,00	0,00	0,00	0,00	0,00	0,00	0,00	0,00	0,00	0,000																							
		Outras	3.000,00	0,00	0,00	0,00	0,00	0,00	0,00	0,00	0,00	0,000																							
		Indemnizações	1.000,00	0,00	0,00	0,00	0,00	0,00	0,00	0,00	0,00	0,000																							
		Activos incorpóreos	1.000,00	0,00	0,00	0,00	0,00	0,00	0,00	0,00	0,00	0,000																							
		Outros	1.000,00	0,00	0,00	0,00	0,00	0,00	0,00	0,00	0,00	0,000																							
		Reposições não abatidas nos pagamentos	38.400,00	0,00	187.541,20	0,00	187.541,20	0,00	0,00	187.541,20	0,00	488.389																							
		Reposições não abatidas nos pagamentos	38.400,00	0,00	187.541,20	0,00	187.541,20	0,00	0,00	187.541,20	0,00	488.389																							
		Reposições não abatidas nos pagamentos	38.400,00	0,00	187.541,20	0,00	187.541,20	0,00	0,00	187.541,20	0,00	488.389																							
		Reposições não abatidas nos pagamentos	38.400,00	0,00	187.541,20	0,00	187.541,20	0,00	0,00	187.541,20	0,00	488.389																							
		Total Receitas Correntes	49.425.526,43	6.537.534,86	51.203.856,31	726.217,12	50.656.783,28	468.425,31	468.425,31	50.187.357,97	6.356.390,77	101.541																							
		Total Receitas de Capital	81.756.066,61	4.515.456,77	86.022.870,16	1.166.358,52	85.636.616,60	0,00	0,00	85.639.616,60	3.732.351,81	80.287																							
		Total de Reposições Não Abatidas	38.400,00	0,00	187.541,20	0,00	187.541,20	0,00	0,00	187.541,20	0,00	488.389																							
		Total das Receitas Orçamentais	131.219.973,04	11.052.991,63	117.414.267,67	1.892.575,64	116.483.941,08	468.425,31	468.425,31	116.014.515,77	10.090.742,58	85.472																							
		Saldo da Gerência Anterior	19.097.429,86	0,00	19.097.429,86	0,00	19.097.429,86	0,00	0,00	19.097.429,86	0,00	100.000																							
		Saldo Orçamental	19.097.429,86	0,00	19.097.429,86	0,00	19.097.429,86	0,00	0,00	19.097.429,86	0,00	100.000																							
		Na posse do Serviço	19.091.136,29	0,00	19.091.136,29	0,00	19.091.136,29	0,00	0,00	19.091.136,29	0,00	100.000																							



Controlo Orçamental - Receita

CÂMARA MUNICIPAL DE AVEIRO

Ano: 2017

(designação da atarqaa local)		Unidade: €									
Classif.	Classif. Económica da Recolla Designação	Previsões Corrigidas	Rec. por Cobrar no início do ano	Recollas Liquidadas	Liquidações Anuladas	Rec. Cobradas Brutas	Reembolsos e Rest. Emitidos	Reembolsos e Rest. Pagos	Recolla Cobrada Liquida	Rec. p/ Cobrar no final do Ano	Grav Exec. da Recolla
160102	Na posse do Serviço - Consignado	6.293,57	0,00	6.293,57	0,00	6.293,57	0,00	0,00	6.293,57	0,00	100,000
	Total Saldo de Gerência Anterior	19.097.429,86	0,00	19.097.429,86	0,00	19.097.429,86	0,00	0,00	19.097.429,86	0,00	100,000
	Total Geral	150.317.402,90	11.052.991,53	136.511.697,53	1.892.575,64	135.581.370,94	499.425,31	499.425,31	135.111.946,63	10.090.742,59	89,884

ORGÃO EXECUTIVO
Em ... de de

ORGÃO DELIBERATIVO
Em ... de de



EXECUÇÃO ANUAL DAS GRANDES OPÇÕES DO PLANO

A handwritten signature in blue ink, consisting of several overlapping loops and a vertical stroke, located in the upper right quadrant of the page.

Execução Anual das Grandes Opções do Plano

CÂMARA MUNICIPAL DE AVEIRO

(Designação de autarquia local)

Ano: 2017
(unidade: €)

LbJ	Prog	Projeto	Designação	Código Classificação Orçamental	Forma de Realiz	Fonte Financiamento (%)		Mes (Mês/Ano)	Montante Previsto		Montante executado		Nível Execução Anual (%)	Nível Execução Global (%)
						AC	AA		Ano	Anos seguintes	Ano	Anos Anteriores		
01	111		OBJECTIVOS GERAIS											
01	111	2016/5036	Administração Geral											
01	111	2016/5036	Plano Estratégico de Desenvolvimento Urbano da Cidade de Aveiro - PEDUCA / PO Assistência Técnica											
01	111	2016/5036	Estudos, Projetos e Consultadoria	02 020214	O	15	85	01/2016 12/2020	24.000,00	78.000,00	102.000,00	0,00	0,00	0,00
01	111	2016/5036	Formação	02 020215	O	15	85	01/2016 12/2020	1.500,00	6.000,00	7.500,00	0,00	0,00	0,00
01	111	2016/5036	Ações Imateriais	02 020220	O	15	85	01/2016 12/2020	8.950,00	6.450,00	15.400,00	8.478,89	94,74	56,06
01	111	2016/5036	Centros Serviços	02 020259	O	15	85	01/2016 02/2020	2.500,00	7.500,00	10.000,00	270,40	10,82	2,70
01	111	2017/1	Edifícios Municipais	02 07010307	E	100		01/2017 12/2017	125.000,00	0,00	125.000,00	32.555,88	26,04	26,04
01	111	2017/1	Requalificação e beneficiação	02 07010301	E	100		01/2017 12/2018	120.000,00	100.000,00	220.000,00	0,00	0,00	0,00
01	111	2017/2	Segurança e Saúde no Trabalho	02 070108	O	100		01/2017 12/2017	250,00	0,00	250,00	0,00	0,00	0,00
01	111	2017/2	Software SADI's	02 0701002	O	100		01/2017 12/2017	57.300,00	0,00	57.300,00	28.468,33	48,68	48,68
01	111	2017/3	Equipamentos	02 070108	O	100		01/2017 12/2017	25.750,00	0,00	25.750,00	3.072,50	11,93	11,93
01	111	2017/3	Equipamento Administrativo	02 070111	O	100		01/2017 12/2017	23.000,00	0,00	23.000,00	16.404,12	71,32	71,32
01	111	2017/3	Equipamento Básico	02 070111	O	100		01/2017 12/2017	250,00	0,00	250,00	59,00	23,20	23,20
01	111	2017/3	Ferramentas e Utensílios	02 070306	O	100		01/2017 12/2017	76.600,00	0,00	76.600,00	59.026,16	77,06	77,06
01	111	2017/3	Outros Equipamentos	02 070113	O	100		01/2017 12/2017	150,00	0,00	150,00	0,00	0,00	0,00
01	111	2017/4	Investimentos incorpóreos	02 070107	O	15	85	01/2017 12/2020	2.500,00	0,00	2.500,00	0,00	0,00	0,00
01	111	2017/4	Plano Estratégico de Desenvolvimento Urbano da Cidade de Aveiro - PEDUCA / PO Assistência Técnica	02 0701002	O	15	85	01/2017 12/2020	12.500,00	0,00	12.500,00	0,00	0,00	0,00
01	111	2017/5	Equipamento Informático	02 070108	O	100		01/2017 12/2017	426.000,00	0,00	426.000,00	273.064,71	64,10	64,10
01	111	2017/5	Equipamento de Apoio	02 0701009	O	100		01/2017 12/2017	25.000,00	0,00	25.000,00	0,00	0,00	0,00
01	111	2017/5	Renovação do Parque de Máquinas e Viaturas	02 0701002	O	100		01/2017 12/2017	190.000,00	0,00	190.000,00	20.206,09	10,63	10,63
01	111	2017/5	Máquinas	02 070111	O	100		01/2017 12/2017	17.600,00	0,00	17.600,00	5.423,25	30,81	30,81
01	111	2017/5	Instalação e Conservação de Equipamentos	02 070107	O	100		01/2017 12/2017	161.310,00	0,00	161.310,00	128.486,44	79,66	79,66
01	111	2017/5	Equipamento apoio	02 0701002	O	100		01/2017 12/2017	9.475,00	0,00	9.475,00	7.870,56	83,07	83,07
01	111	2017/5	Ferramentas	02 070108	O	100		01/2017 12/2019	131.300,00	158.670,00	289.970,00	122.556,91	83,34	42,27
01	111	2017/6	Sistemas Informáticos e de Comunicação	02 020118	O	100		01/2017 12/2017	70,00	0,00	70,00	0,00	0,00	0,00
01	111	2017/6	Hardware	02 020104	O	100		01/2017 12/2017	160,00	0,00	160,00	0,00	0,00	0,00
01	111	2017/6	Software	02 020107	O	100		01/2017 12/2018	130.500,00	47.000,00	177.500,00	18.298,14	14,02	10,31
01	111	2017/6	Segurança e Saúde no Trabalho	02 020220	O	100		01/2017 12/2019	38.500,00	85.500,00	124.000,00	1.384,97	3,55	1,10
01	111	2017/6	Segurança e Saúde na área de SST	02 020303	O	100		01/2017 12/2019	6.150,00	12.300,00	18.450,00	0,00	0,00	0,00
01	111	2017/6	Equipamentos	02 020214	O	100		01/2017 12/2019	18.298,14	0,00	18.298,14	0,00	0,00	0,00
01	111	2017/6	Outros serviços de Segurança e Saúde	02 020220	O	100		01/2017 12/2019	1.384,97	0,00	1.384,97	0,00	0,00	0,00
01	111	2017/6	Mantenimento periódico de AVAC's	02 020303	O	100		01/2017 12/2019	18.450,00	0,00	18.450,00	0,00	0,00	0,00

Execução Anual das Grandes Opções do Plano

CÂMARA MUNICIPAL DE AVEIRO

Ano: 2017
(unidade: €)

Cij Prog	Projeto	Ano / Nº Ação	Designação	Código Classificação Orçamental	Forma de Realiz	Fonte Financiamento (%)			Datas (Mês/Ano)		Montante Previsto		Montante executado		Nível Execução Anual (%)	Nível Execução Global (%)
						AC	AA	FC	Início	Fim	Anos seguintes	Total	Anos Anteriores	Ano		
01			OBJECTIVOS GERAIS													
01 111	2017/50007		Administração Geral	02 020109	O	100			01/2017	12/2017	650,00	0,00	0,00	0,00	0,00	0,00
01 111	2017/50008		Medicação	02 020111	O	100			01/2017	12/2017	2.500,00	0,00	1.041,79	1.041,79	41,67	41,67
01 111	2017/50009		Material de consumo clínico	02 020114	O	100			01/2017	12/2017	2.500,00	0,00	251,66	251,66	10,07	10,07
01 111	2017/50010		Componentes para equipamentos de ar condicionado e SADO's	02 020121	O	100			01/2017	12/2017	4.000,00	0,00	1.271,12	1.271,12	31,78	31,78
01 111	2017/50011		Sinalética e dispositivos de segurança	02 020219	O				01/2017	12/2019	11.500,00	0,00	0,00	0,00	0,00	0,00
			Assistência Técnica						Totais do Programa 111:		1.640.565,00	601.420,00	2.141.975,00	728.179,92	44,39	34,00
01 121	2010/5001		Protecção civil e Luta Contra Incêndios	02 040701	T	100			01/2010	12/2018	100.740,00	66.000,00	431.186,80	63.229	82,78	82,78
01 121	2010/50011		Corporações de Bombeiros - EIP - Equipas de Intervenção Permanente	02 040701	T	100			01/2017	12/2017	302.000,00	0,00	272.000,00	272.000,00	90,07	90,07
01 121	2017/50001		EIP - Equipas de Intervenção Permanente	02 090701	T	100			01/2017	12/2017	30.000,00	0,00	30.000,00	30.000,00	100,00	100,00
01 121	2017/50012		Protocolo de Apoio às Corporações de Bombeiros						Totais do Programa 121:		432.740,00	66.000,00	498.740,00	365.753,41	84,52	85,70
01 121	2017/50012		Apoio às Corporações de Bombeiros													
01 121	2017/50012		Apoio às Corporações de Bombeiros													
01 122	2017/7		Polícia Municipal	02 070107	O	100			01/2017	12/2017	950,00	0,00	0,00	0,00	0,00	0,00
01 122	2017/7 1		PM - Equipamentos	02 070108	O	100			01/2017	12/2017	5.500,00	0,00	5.500,00	5.500,00	100,00	100,00
01 122	2017/7 2		Hardware	02 07010002	O	100			01/2017	12/2017	350,00	0,00	300,49	300,49	85,85	85,85
01 122	2017/7 3		Software						Totais do Programa 122:		6.800,00	0,00	6.800,00	300,49	4,42	4,42
			Outros Equipamentos						Totais do Objetivo 01:		2.080.095,00	567.420,00	2.647.515,00	1.094.233,82	52,60	49,55

Execução Anual das Grandes Opções do Plano

CÂMARA MUNICIPAL DE AVEIRO

(designação de autarquia local)

Ano: 2017
(unidade: €)

Cbj. Prog	Projeto	Designação	Codigo Classificação Orçamental	Forma de Financiamento			Datas (Mês/Ano)		Montante Previsto			Montante executado			Nível Execução Anual (%)	Nível Execução Global (%)	
				A.C.	AA	T.C.	Início	Fim	Ano	Anos seguintes	Total	Anos Anteriores	Ano	Total			
OBJECTIVOS SOCIAIS																	
02	211	Ensino não superior															
02	211	Pacto para o Desenvolvimento e Coesão Territorial															
02	211	PA - Educação	02 070 10305	E	46	54	01/2016	12/2018	895.000,00	762.852,57	1.657.652,57	0,00	104.306,03	104.306,03	11,72	6,33	
02	211	Construção do Centro Escolar de São Bernardo 2	02 070 10305	E	39	61	01/2016	12/2018	414.035,00	666.898,41	1.080.933,41	65.917,16	9.248,50	75.165,66	2,23	6,55	
02	211	Escola Básica 2,3 João Afonso de Aveiro	02 070 10305	E	23	77	01/2016	12/2018	680.000,00	676.603,19	1.355.608,19	0,00	174.970,77	174.970,77	25,73	12,91	
02	211	Outros (Solteiros, Casos, Azules, Poveas do Paço; Memórida...)	02 070 10305	E	15	85	01/2016	12/2019	1.000,00	5.000.000,00	5.001.000,00	0,00	0,00	0,00	0,00	0,00	
02	211	Requalificação e Beneficiação dos Centros Educativos															
02	211	Requalificação e Beneficiação de Centros Educativos	02 070 10305	E	100		01/2017	12/2017	500.000,00	0,00	500.000,00	0,00	7.488,48	7.488,48	1,50	1,50	
02	211	Jardins de Infância e Escolas Básicas															
02	211	Equipamentos diversos	02 070 11002	O	100		01/2017	12/2017	40.000,00	0,00	40.000,00	0,00	8.658,91	8.658,91	21,65	21,65	
02	211	Pacto para o Desenvolvimento e Coesão Territorial															
02	211	PA - Educação	02 020 214	O	15	85	01/2017	12/2018	64.280,00	150.000,00	214.280,00	0,00	18.379,03	18.379,03	28,59	8,68	
02	211	Estudos e Projetos															
02	211	PAEMA - Apoio Extra Curriculares	02 020 2503	O	100		01/2017	12/2017	4.000,00	0,00	4.000,00	0,00	85,01	85,01	1,63	1,63	
02	211	Música na Escola	02 020 2503	O	100		01/2017	12/2017	20.000,00	0,00	20.000,00	0,00	6.537,45	6.537,45	32,69	32,69	
02	211	Outros Serviços	02 020 2599	O	100		01/2017	12/2017	15.000,00	0,00	15.000,00	0,00	11.657,69	11.657,69	77,72	77,72	
02	211	Transportes	02 020 210	O	100		01/2017	12/2017	4.313,76	0,00	4.313,76	0,00	4.313,76	4.313,76	100,00	100,00	
02	211	Refeições	02 020 105	O	100		01/2017	12/2017	927,18	0,00	927,18	0,00	927,17	927,17	100,00	100,00	
02	211	Outros bens	02 020 121	O	100		01/2017	12/2017	20.000,00	0,00	20.000,00	0,00	0,00	0,00	0,00	0,00	
02	211	PA/DMA - Plano de atividades desportivas	02 020 2599	O	100		01/2017	12/2017	15.000,00	0,00	15.000,00	0,00	0,00	0,00	0,00	0,00	
02	211	Outros Serviços	02 020 210	O	100		01/2017	12/2017	2.673.555,94	7.255.169,17	9.928.715,11	66.917,16	347.152,80	413.069,96	12,98	4,13	
Totais do Programa 211:										2.673.555,94	7.255.169,17	9.928.715,11	66.917,16	347.152,80	413.069,96	12,98	4,13
02	212	Serviços Auxiliares de Ensino															
02	212	Apoio Social Escolar															
02	212	Refeições escolares	02 020 105	O	80	20	10/2016	08/2018	1.591.062,50	800.000,00	2.391.062,50	1.375.881,87	1.071.664,34	2.447.546,21	67,36	64,07	
02	212	Protocolos com IPSS e Associações - CAF	02 040 701	T	15	85	01/2016	12/2018	15.534,04	0,00	15.534,04	51.436,97	15.003,04	66.440,01	86,58	99,21	
02	212	Apoio à Gestão Escolar															
02	212	Apoio aos Estabelecimentos de Ensino	02 040 305	T	50	50	01/2016	12/2018	125.010,00	0,00	125.010,00	82.925,81	41.464,90	124.394,71	33,17	59,82	
02	212	Apoio às Juntas de Freguesia	02 040 501	T	100		01/2016	12/2018	197.365,00	0,00	197.365,00	69.326,72	139.985,50	208.314,22	70,93	78,48	
02	212	Apoio à Gestão Escolar															
02	212	Apoio aos Estabelecimentos de Ensino	02 040 305	T	100		01/2017	12/2017	125.000,00	0,00	125.000,00	0,00	61.512,70	61.512,70	49,21	49,21	
02	212	Apoio às Juntas de Freguesia	02 040 501	T	100		01/2017	12/2017	200.000,00	0,00	200.000,00	0,00	0,00	0,00	0,00	0,00	
02	212	Apoio a Associações de Pais e outras	02 040 701	T	100		01/2017	12/2017	65.000,00	0,00	65.000,00	0,00	8.668,80	8.668,80	13,34	13,34	
02	212	Apoio Social Escolar															
02	212	Protocolos com IPSS e Associações no âmbito da CAF	02 040 701	T	100		01/2017	12/2017	12.000,00	0,00	12.000,00	0,00	2.019,54	2.019,54	16,83	16,83	
02	212	Apoio para material escolar - Auxílios económicos	02 040 305	T	100		01/2017	12/2017	50.000,00	0,00	50.000,00	0,00	19.440,00	19.440,00	38,88	38,88	

Execução Anual das Grandes Opções do Plano

CÂMARA MUNICIPAL DE AVEIRO

(designação de autarquia local)

Ano: 2017
(unidade: €)

Obj. Prog	Projeto	Designação	Código Classificação Orçamental	Orç. em execução de realiz.	Fonte Financiamento (%)			Dadas (Mês/Ano)	Montante Previsto			Montante executado			Nível Execução Anual (%)	Nível Execução Global (%)
					AC	AA	FC		Início	Fim	Ano	Anos seguintes	Total	Anos Anteriores		
02																
02	212		02 020210	O	100			01/2017	12/2017	170.000,00	0,00	0,00	0,00	0,00	0,00	0,00
02	212	2017/50063								2.550.971,54	800.000,00	1.579.577,37	1.359.758,92	2.939.436,19	53,30	59,61
							Totais do Programa 212:			3.350.971,54		1.579.577,37	1.359.758,92	2.939.436,19		
02	221															
02	221	2017/10								250.000,00	0,00	0,00	0,00	0,00	0,00	0,00
02	221	2017/10 1	02 07010307	E	15	85		01/2017	12/2017	250.000,00	0,00	0,00	0,00	0,00	0,00	0,00
02	221	2017/10 2	02 07010307	E	67	33		01/2017	12/2017	150.000,00	0,00	0,00	20.384,62	20.384,62	13,59	13,59
02	221	2017/10 3	02 07010307	E	46	54		01/2017	12/2017	178.500,00	0,00	0,00	0,00	0,00	0,00	0,00
02	221	2017/10 4	02 07010307	E	46	54		01/2017	12/2017	111.300,00	0,00	0,00	35.761,30	35.761,30	32,13	32,13
02	221	2017/10 5	02 07010307	E	43	57		01/2017	12/2018	95.000,00	355.000,00	0,00	0,00	0,00	0,00	0,00
02	221	2017/50007								18.696,00	0,00	0,00	0,00	0,00	0,00	0,00
02	221	2017/50071								803.496,00	355.000,00	0,00	56.145,92	56.145,92	6,99	4,95
							Totais do Programa 221:			1.158.496,00		0,00	56.145,92	56.145,92		
02	232															
02	232	2016/5010								64.045,00	0,00	0,00	59.040,00	59.040,00	92,19	92,19
02	232	2016/50101	02 020214	O	15	85		01/2016	12/2019	64.045,00	0,00	0,00	0,00	0,00	0,00	0,00
02	232	2016/50102	02 0202599	O	15	85		01/2016	12/2019	0,00	43.745,00	0,00	0,00	0,00	0,00	0,00
02	232	2017/5008														
02	232	2017/50081								110.000,00	0,00	0,00	46.550,00	46.550,00	42,32	42,32
02	232	2017/50082								30.000,00	0,00	0,00	22.669,49	22.669,49	75,56	75,56
02	232	2017/50083								20.000,00	0,00	0,00	0,00	0,00	0,00	0,00
02	232	2017/50084								152.500,00	0,00	0,00	0,00	0,00	0,00	0,00
02	232	2017/5009								1.000,00	0,00	0,00	0,00	0,00	0,00	0,00
02	232	2017/50091								1.000,00	0,00	0,00	0,00	0,00	0,00	0,00
02	232	2017/50092								1.000,00	0,00	0,00	0,00	0,00	0,00	0,00
02	232	2017/5010														
02	232	2017/50101								200,00	0,00	0,00	0,00	0,00	0,00	0,00
02	232	2017/50102								400,00	0,00	0,00	0,00	0,00	0,00	0,00
02	232	2017/50103								800,00	0,00	0,00	0,00	0,00	0,00	0,00
02	232	2017/50104								300,00	0,00	0,00	0,00	0,00	0,00	0,00
02	232	2017/50105								500,00	0,00	0,00	0,00	0,00	0,00	0,00
02	232	2017/50106								400,00	0,00	0,00	0,00	0,00	0,00	0,00
02	232	2017/50107								1.200,00	0,00	0,00	0,00	0,00	0,00	0,00
02	232	2017/50108								1.000,00	0,00	0,00	0,00	0,00	0,00	0,00
02	232	2017/50109								200,00	0,00	0,00	0,00	0,00	0,00	0,00
							Totais do Programa 232:			383.545,00	43.745,00	0,00	268.971,59	268.971,59	70,13	62,95

Execução Anual das Grandes Opções do Plano

CÂMARA MUNICIPAL DE AVEIRO

(designação da autarquia local)

Ano: 2017
(unidade: €)

Dg	Projeto	Projeto	Designação	Código Classificação Orçamental	Forma de Realiz	Fonte Financiamento (%)			Dias (Mês/Ano)	Montante Previsto			Montante executado			Nível Execução Anual (%)	Nível Execução Global (%)	
						AA	AC	FC		Ano	Anos seguintes	Total	Ano	Anos anteriores	Total			
																		AA
OBJECTIVOS SOCIAIS																		
02	241		Habilitação															
02	241	2016/10	Reabilitação e Beneficência de Habitações Sociais	02 07010203	E	100		01/2016	12/2017	468.212,00	50.000,00	518.212,00	308,96	298.194,05	298.504,01	63,69	67,57	
02	241	2016/10	Reabilitação e Beneficência de Habitações Sociais															
02	241	2016/11	Plano Estratégico de Desenvolvimento Urbano da Cidade de Aveiro - PEDUCA / PAICD															
02	241	2016/11	Espeços Verdes	02 07010405	E	15	85	01/2016	12/2019	302.305,19	60.000,00	362.305,19	0,00	121.272,53	121.272,53	40,12	33,47	
02	241	2016/11	Habilitação Social	02 07010203	E	15	85	01/2016	12/2019	463.750,00	2.120.000,00	2.583.750,00	0,00	0,00	0,00	0,00	0,00	
								Totais do Programa 241:			1.234.267,19	2.230.000,00	3.464.267,19	308,96	419.468,58	419.776,54	33,98	12,12
02	242		Ordenamento do Território															
02	242	2016/12	Plano Estratégico de Desenvolvimento Urbano da Cidade de Aveiro - PEDUCA / PARU															
02	242	2016/12	Requalificação e Beneficência	02 07010301	E	15	85	01/2016	12/2020	165.000,00	1.735.000,00	1.900.000,00	0,00	0,00	0,00	0,00	0,00	
02	242	2016/12	Requalificação e Beneficência	02 07010302	E	15	85	01/2016	12/2020	3.040,00	176.480,00	179.520,00	0,00	0,00	0,00	0,00	0,00	
02	242	2016/12	Edifícios	02 07010307	E	15	85	01/2016	12/2020	227.500,00	735.100,00	962.600,00	0,00	0,00	0,00	0,00	0,00	
02	242	2016/12	Qualificação de Vias	02 07010401	E	15	85	01/2016	12/2020	125.000,00	2.350.000,00	2.475.000,00	0,00	0,00	0,00	0,00	0,00	
02	242	2016/12	Espeços Verdes	02 07010405	E	15	85	01/2016	12/2020	20.000,00	80.000,00	100.000,00	0,00	0,00	0,00	0,00	0,00	
02	242	2016/12	Qualificação do Espaço Público	02 07010413	E	15	85	01/2016	12/2021	275.975,30	5.165.115,70	5.441.091,00	0,00	0,00	0,00	0,00	0,00	
02	242	2016/5011	Plano Estratégico de Desenvolvimento Urbano da Cidade de Aveiro - PEDUCA / PARU															
02	242	2016/5011	Certificações	02 020219	O	15	85	01/2016	12/2020	0,00	0,00	0,00	0,00	0,00	0,00	0,00	0,00	
02	242	2016/5011	Estudos e Projetos	02 020214	O	15	85	01/2016	12/2020	518.849,70	236.660,00	755.509,70	0,00	148.272,80	148.272,80	28,77	19,76	
02	242	2016/5011	Cursos Serviços	02 0202589	O	15	85	01/2016	12/2020	17.040,00	11.360,00	28.400,00	0,00	0,00	0,00	0,00	0,00	
02	242	2016/5011	Ações Imateriais	02 020220	O	15	85	01/2016	12/2020	1.000,00	3.120,00	4.120,00	0,00	0,00	0,00	0,00	0,00	
02	242	2017/11	Instalações do Recreio e Lazer															
02	242	2017/11	Requalificação e Beneficência de Instalações de Recreio e Lazer	02 07010405	E	100		01/2017	12/2017	50.000,00	0,00	50.000,00	0,00	24.544,75	24.544,75	49,09	49,09	
02	242	2017/11	Espeços de Jogo e Recreio - Parques Infantis	02 07011002	O	100		01/2017	12/2017	215.000,00	0,00	215.000,00	0,00	0,00	0,00	0,00	0,00	
02	242	2017/12	Mobiliário Urbano															
02	242	2017/12	Equipamentos	02 07011002	E	100		01/2017	12/2017	125.000,00	0,00	125.000,00	0,00	120.048,28	120.048,28	96,04	96,04	
02	242	2017/12	Qualificação e Expansão de Área de Localização Empresarial - Norte															
02	242	2017/12	Equipamentos	02 070101	E	15	85	01/2017	03/2019	75.000,00	725.000,00	800.000,00	0,00	0,00	0,00	0,00	0,00	
02	242	2017/12	Qualificação de Vias	02 07010401	E	15	85	01/2017	12/2019	77.500,00	1.116.500,00	1.194.000,00	0,00	0,00	0,00	0,00	0,00	
02	242	2017/12	Sinalética Informativa	02 07010409	E	15	85	01/2017	12/2019	5.460,00	120.000,00	125.460,00	0,00	0,00	0,00	0,00	0,00	
02	242	2017/12	Qualificação Urbánística de Vias	02 07010413	E	15	85	01/2017	12/2019	52.760,00	547.250,00	600.000,00	0,00	0,00	0,00	0,00	0,00	
02	242	2017/5011	Qualificação e Expansão de Área de Localização empresarial - Norte															
02	242	2017/5011	Estudos e Projetos	02 020214	O	15	85	01/2017	12/2019	250.000,00	150.000,00	400.000,00	0,00	0,00	0,00	0,00	0,00	
								Totais do Programa 242:			2.204.115,00	13.151.685,70	15.355.700,70	0,00	293.885,84	283.866,84	13,33	1,91
02	245		Resíduos Sólidos															
02	245	2017/14	LIFE PAYT															
02	245	2017/14	Equipamentos	02 07011001	E	5	95	01/2017	12/2017	16.550,00	0,00	16.550,00	0,00	4.964,50	4.964,50	30,00	30,00	

Execução Anual das Grandes Opções do Plano

CÂMARA MUNICIPAL DE AVEIRO

(designação de autarquias locais)

Ano: 2017
(unidade: €)

Obj. Prog	Projeto	Designação	Código Classificação Orçamental	Forma de Realiz.	Fonte Financiamento (%)		Datas (Mês/Ano)		Montante Previsto		Montante executado		Nível Execução Anual (%)	Nível Execução Global (%)	
					A.C.	A.A.	A.L.	A.F.	Início	Fim	Ano	Anos seguintes			Ano
OBJECTIVOS SOCIAIS															
02	246	Resíduos Sólidos	02 070107	O	5	95	01/2017	12/2017	22.386,00	0,00	22.386,00	6.715,80	30,00	30,00	
		Equipamento Informático	02 070108	O	5	95	01/2017	12/2017	6.150,00	0,00	6.150,00	1.845,00	30,00	30,00	
		Software	02 070109	O	5	95	01/2017	12/2017	1.056,00	0,00	1.056,00	0,00	0,00	0,00	
02	245	Outro Equipamento	02 070109	O	5	95	01/2017	12/2017	1.056,00	0,00	1.056,00	0,00	0,00	0,00	
02	245	CSL - Campanha Sepsa Inteligente - EcoCentro Municipal	02 0701001	O	100		01/2017	12/2017	1.200,00	0,00	1.200,00	0,00	0,00	0,00	
02	245	Equipamento de recolha de resíduos LIFE PAYT	02 020121	O	5	95	01/2017	12/2017	7.766,00	0,00	7.766,00	429,15	5,63	5,63	
02	246	Outros Bens	02 020220	O	5	95	01/2017	12/2017	17.061,00	0,00	17.061,00	5.118,03	30,00	30,00	
02	246	Serviços de instalação e adaptação	02 020220	O	5	95	01/2017	12/2017	5.166,00	0,00	5.166,00	5.166,00	100,00	100,00	
02	246	Campanhas de caracterização de resíduos	02 020213	O	5	95	01/2017	12/2019	1.825,00	2.325,00	4.250,00	421,00	21,87	9,91	
02	245	Deslocações	02 020208	O	5	95	01/2017	12/2017	1.056,00	0,00	1.056,00	316,59	29,98	29,98	
02	245	CSL - Campanha Sepsa Inteligente - EcoCentro Municipal	02 030220	O	100		01/2017	12/2017	800,00	0,00	800,00	0,00	0,00	0,00	
02	245	Trabalhos especializados	02 020214	O	100		01/2017	12/2017	10.000,00	0,00	10.000,00	0,00	0,00	0,00	
02	245	EcoCentro, Centro Municipal de Compostagem e Ecopontos Subterrâneos	02 020214	O	100		01/2017	12/2017	91.116,00	2.325,00	93.441,00	24.976,47	27,41	26,73	
02	246	Estudo e Projeto													
Totais do Programa 245:										75.000,00	0,00	75.000,00	0,00	0,00	0,00
02	246	Proteção do meio ambiente e conservação da Natureza	02 07010413	O	100		01/2017	12/2017	75.000,00	0,00	75.000,00	0,00	0,00	0,00	
02	246	Beneficiação de Praia de São Jacinto	02 02022689	O	100		01/2017	12/2017	2.800,00	0,00	2.800,00	2.690,00	92,50	92,50	
02	246	Requalificação/Conservação	02 020121	O	100		01/2017	12/2017	2.000,00	0,00	2.000,00	206,89	10,34	10,34	
02	246	Outros Serviços	02 020220	O	100		01/2017	12/2017	3.000,00	0,00	3.000,00	0,00	0,00	0,00	
02	246	Outros trabalhos especializados	02 020220	O	100		01/2017	12/2017	3.000,00	0,00	3.000,00	0,00	0,00	0,00	
Totais do Programa 246:										82.800,00	0,00	82.800,00	2.796,89	3,38	3,38
02	251	Cultura	02 020213	O	60	50	06/2012	12/2017	7.568,00	0,00	7.568,00	1.848,36	24,15	24,15	
02	251	CroArt	02 020210	O	50	50	01/2012	12/2017	22.287,00	0,00	22.287,00	14.592,72	65,51	65,51	
02	251	Viagens e Alojamento	02 020210	O	50	50	01/2012	12/2017	6.200,00	0,00	6.200,00	8.811,79	142,13	142,13	
02	251	Transportes	02 020210	O	50	50	01/2012	12/2017	6.000,00	0,00	6.000,00	163,02	2,70	2,70	
02	251	Outros Trabalhos Especializados	02 020210	O	50	50	01/2012	12/2017	500,00	0,00	500,00	5.371,92	1074,38	1074,38	
02	251	Outros Bens	02 0202098	O	100		01/2012	12/2017	5.330,00	0,00	5.330,00	8.895,00	166,81	166,81	
02	251	Outros Serviços	02 020216	O	50	50	01/2012	12/2017	8.895,00	0,00	8.895,00	5.336,08	60,00	60,00	
02	251	Seminários	02 07010307	E	100		01/2017	12/2017	215.695,00	0,00	215.695,00	50.036,02	23,20	23,20	
02	251	Edifícios Culturais	02 07010307	E	100		01/2017	12/2017	215.695,00	0,00	215.695,00	50.036,02	23,20	23,20	
02	251	Requalificação e Beneficiação Centro Cívico de Arealas	02 07010507	E	100		01/2017	12/2018	28.788,00	550.000,00	578.788,00	0,00	0,00	0,00	
02	251	Obras de Requalificação	02 07010507	E	100		01/2017	12/2018	28.788,00	550.000,00	578.788,00	0,00	0,00	0,00	

Execução Anual das Grandes Opções do Plano

CÂMARA MUNICIPAL DE AVEIRO

(designação da autarquia local)

Ano: 2017
(unidade: €)

Id. Prog	Projeto	Designação	Codigo Classificacão Orçamental	Forma de Financiamento	Data			Montante Previsto			Montante executado			Nivel Execução Anual (%)	Nivel Execução Global (%)
					AA	FC	Fin	Ano	Anos seguintes	Total	Anos Anteriores	Ano	Total		
02	02 251	Cultura													
02	02 251 2017/18	Pacote para o Desenvolvimento e Coesão Territorial	02 07010307	E	15	85	01/2017 12/2018	0,00	184.000,00	184.000,00	0,00	0,00	0,00	0,00	0,00
02	02 251 2017/18 1	Igreja das Carmelitas - Monumento Nacional	02 07010307	E	15	85	01/2017 12/2019	0,00	743.250,00	743.250,00	0,00	0,00	0,00	0,00	0,00
02	02 251 2017/18 2	Museu da Terra - Requieiro													
02	02 251 2017/19	Requalificação do Edifício	02 07010307	E	50	50	01/2017 12/2017	5.000,00	300.000,00	300.000,00	0,00	0,00	0,00	0,00	0,00
02	02 251 2017/20	Gestão do Teatro Aveirense													
02	02 251 2017/20 1	Equipamentos	02 07010307	O	100		01/2017 12/2017	160.000,00	0,00	160.000,00	0,00	93.035,58	93.035,58	58,15	58,15
02	02 251 2017/21	Biblioteca itinerante - Livros sobre rodas													
02	02 251 2017/21 1	Equipamento	02 07010602	O	100		01/2017 12/2017	28.500,00	0,00	28.500,00	0,00	0,00	0,00	0,00	0,00
02	02 251 2017/22	Aveiro. Exposição do Museu da Cidade													
02	02 251 2017/22 1	Hardware	02 070107	O	100		01/2017 12/2017	2.500,00	0,00	2.500,00	0,00	177,12	177,12	7,08	7,08
02	02 251 2017/22 2	Equipamento básico	02 0701002	E	100		01/2017 12/2017	15.000,00	0,00	15.000,00	0,00	11.268,00	11.268,00	75,05	75,05
02	02 251 2017/23	Cultura, Biblioteca e Arquivos													
02	02 251 2017/23 1	Software	02 070108	O	100		01/2017 12/2017	2.770,00	0,00	2.770,00	0,00	0,00	0,00	0,00	0,00
02	02 251 2017/23 2	Equipamentos	02 0701002	O	100		01/2017 12/2017	51.405,00	0,00	51.405,00	0,00	27.846,43	27.846,43	54,17	54,17
02	02 251 2017/23 3	Artigos e Objetos de Valor	02 070112	O	100		01/2017 12/2017	1.000,00	0,00	1.000,00	0,00	0,00	0,00	0,00	0,00
02	02 251 2017/5016	Pacote para o Desenvolvimento e Coesão Territorial													
02	02 251 2017/5016 1	Estudos e Projetos	02 020214	O	15	85	01/2017 12/2018	72.000,00	0,00	72.000,00	0,00	0,00	0,00	0,00	0,00
02	02 251 2017/5017	Centro Civico de Areadas													
02	02 251 2017/5017 1	Estudos e Projetos	02 020214	O	100		01/2017 12/2017	60.000,00	0,00	60.000,00	0,00	0,00	0,00	0,00	0,00
02	02 251 2017/5018	Museu da Terra - Requieiro													
02	02 251 2017/5018 1	Estudos e Projetos	02 020214	O	50	50	01/2017 12/2017	10.000,00	0,00	10.000,00	0,00	0,00	0,00	0,00	0,00
02	02 251 2017/5019	Gestão do Teatro Aveirense													
02	02 251 2017/5019 1	Cafetaria e Cuiros	02 0202503	O	100		01/2017 12/2017	285.500,00	0,00	285.500,00	0,00	281.843,68	281.843,68	98,75	98,75
02	02 251 2017/5019 2	Cuiros Serviços	02 0202598	O	100		01/2017 12/2017	168.560,00	0,00	168.560,00	0,00	119.949,24	119.949,24	71,16	71,16
02	02 251 2017/5019 3	Acordos de Bilheteria	02 06020305	O	100		01/2017 12/2017	79.000,00	0,00	79.000,00	0,00	51.111,41	51.111,41	64,70	64,70
02	02 251 2017/5019 4	Publicidade	02 020120	O	100		01/2017 12/2017	3.500,00	0,00	3.500,00	0,00	0,00	0,00	0,00	0,00
02	02 251 2017/5019 5	Nacional de despesa rápida	02 020121	O	100		01/2017 12/2019	11.000,00	2.200,00	13.200,00	0,00	6.900,51	6.900,51	62,45	62,45
02	02 251 2017/5019 6	Comunicação Social	02 020217	O	100		01/2017 12/2017	20.000,00	0,00	20.000,00	0,00	17.086,67	17.086,67	85,43	85,43
02	02 251 2017/5019 7	Vigilância e Segurança	02 020218	O	100		01/2017 12/2017	1.000,00	0,00	1.000,00	0,00	55,35	55,35	5,54	5,54
02	02 251 2017/5019 8	Assistência Técnica	02 020219	O	100		01/2017 12/2019	7.000,00	3.000,00	10.000,00	0,00	1.254,60	1.254,60	17,92	12,55
02	02 251 2017/5019 9	Cuiros Trabalhos Especializados	02 020220	O	100		01/2017 12/2017	27.350,00	0,00	27.350,00	0,00	21.529,98	21.529,98	78,72	78,72
02	02 251 2017/5019 10	Conservação de Bens	02 020203	O	100		01/2017 12/2017	10.000,00	0,00	10.000,00	0,00	8.820,00	8.820,00	88,20	88,20
02	02 251 2017/5019 11	Locação de Cuiros Bens	02 020208	O	100		01/2017 12/2017	1.000,00	0,00	1.000,00	0,00	0,00	0,00	0,00	0,00
02	02 251 2017/5019 12	Transposições	02 020210	O	100		01/2017 12/2017	1.500,00	0,00	1.500,00	0,00	0,00	0,00	0,00	0,00
02	02 251 2017/5019 13	Seguros	02 020212	O	100		01/2017 12/2017	300,00	0,00	300,00	0,00	36,00	36,00	12,00	12,00
02	02 251 2017/5019 14	Encargos Cobrança	02 020224	O	100		01/2017 12/2019	1.880,00	6.000,00	7.880,00	0,00	1.874,04	1.874,04	86,04	21,24
02	02 251 2017/5020	Jornadas da Cidadania													

Execução Anual das Grandes Opções do Plano

CÂMARA MUNICIPAL DE AVEIRO

(designação de autarquia toz)

Ano: 2017
(unidade: €)

Obj	Prog	Projeto	Designação	Código Classificação Orçamental	Forma de Realiz.	Fonte Financiamento (%)			Data (Mês/Ano)	Montante Previsto		Montante executado		Nível Execução Anual (%)	Nível Execução Global (%)
						AL	AA	FC		Ano	Anos seguintes	Ano	Anos Anteriores		
		Ano	Nº	Acção			Início	Fim							
OBJECTIVOS SOCIAIS															
02	251		Cultura	02 020120	O	100			01/2017	12/2017	200,00	0,00	0,00	0,00	0,00
02	251	201750201	Aquisição de Material Diverso	02 020122	O	100			01/2017	12/2017	500,00	0,00	0,00	0,00	0,00
02	251	201750202	Seguros	02 020220	O	100			01/2017	12/2017	1.500,00	0,00	702,33	46,82	46,82
02	251	201750203	Outros trabalhos especializados	02 0202503	O	100			01/2017	12/2017	500,00	0,00	0,00	0,00	0,00
02	251	201750204	Animação Sócio Cultural, Recreativa e Desportiva	02 0202509	O	100			01/2017	12/2017	5.000,00	0,00	0,00	0,00	0,00
02	251	201750205	Outros Serviços	02 04080202	O	100			01/2017	12/2017	1.000,00	0,00	0,00	0,00	0,00
02	251	201750206	Outras - Prémios	02 020218	O	100			01/2017	12/2017	300,00	0,00	0,00	0,00	0,00
02	251	201750207	Vigilância e segurança	02 020208	O	100			01/2017	12/2017	5.000,00	0,00	0,00	0,00	0,00
02	251	201750208	Locação de outros bens	02 020212	O	100			01/2017	12/2017	500,00	0,00	0,00	0,00	0,00
02	251	201750209	Concurso Avelo Jovem Cidadão	02 020212	O	100			01/2017	12/2017	500,00	0,00	315,08	63,02	63,02
02	251	201750210	Seguros	02 020220	O	100			01/2017	12/2017	3.800,00	0,00	0,00	0,00	0,00
02	251	201750211	Outros trabalhos especializados	02 0202503	O	100			01/2017	12/2017	1.500,00	0,00	0,00	0,00	0,00
02	251	201750212	Animação Sócio Cultural, Recreativa e Desportiva	02 0202509	O	100			01/2017	12/2017	3.000,00	0,00	1.327,80	44,26	44,26
02	251	201750213	Outros Serviços	02 04080202	O	100			01/2017	12/2017	11.200,00	0,00	5.000,00	44,64	44,64
02	251	201750214	Outros - Prémios	02 020121	O	100			01/2017	12/2017	1.500,00	0,00	35,35	2,36	2,36
02	251	201750215	Outros bens	02 020121	O	100			01/2017	12/2017	1.575,00	0,00	172,83	10,97	10,97
02	251	201750216	Clube de Férias - Campos de Férias	02 020212	O	100			01/2017	12/2017	4.800,00	0,00	552,95	11,52	11,52
02	251	201750217	Seguros	02 0202503	O	100			01/2017	12/2017	7.391,57	0,00	1.800,00	24,35	24,35
02	251	201750218	Animação Sócio Cultural, Recreativa e Desportiva	02 0202509	O	100			01/2017	12/2017	617,00	0,00	441,26	71,52	71,52
02	251	201750219	Outros Serviços	02 020105	O	100			01/2017	12/2017	5.241,43	0,00	4.686,68	89,42	89,42
02	251	201750220	Material de educação, cultura e recreio	02 030220	O	100			01/2017	12/2017	1.300,00	0,00	0,00	0,00	0,00
02	251	201750221	Relações	02 0202503	O	100			01/2017	12/2017	1.000,00	0,00	0,00	0,00	0,00
02	251	201750222	PositivIDADE	02 0202599	O	100			01/2017	12/2017	5.000,00	0,00	0,00	0,00	0,00
02	251	201750223	Outros trabalhos especializados	02 020212	O	100			01/2017	12/2017	800,00	0,00	0,00	0,00	0,00
02	251	201750224	Animação Sócio Cultural, Recreativa e Desportiva	02 030220	O	100			01/2017	12/2017	600,00	0,00	0,00	0,00	0,00
02	251	201750225	Outros Serviços	02 0202503	O	100			01/2017	12/2017	6.385,00	0,00	1.501,28	23,51	23,51
02	251	201750226	Seguros	02 020218	O	100			01/2017	12/2017	1.000,00	0,00	3.030,00	67,33	67,33
02	251	201750227	Febra do Livro	02 020121	O	100			01/2017	12/2017	300,00	0,00	0,00	0,00	0,00
02	251	201750228	Deslocações e estadas	02 020210	O	100			01/2017	12/2017	500,00	0,00	0,00	0,00	0,00
02	251	201750229	Outros trabalhos especializados	02 0202599	O	100			01/2017	12/2017	2.115,00	0,00	2.114,85	99,99	99,99
02	251	201750230	Animação Sócio Cultural, Recreativa e Desportiva	02 020212	O	100			01/2017	12/2017	395,76	0,00	0,00	0,00	0,00
02	251	201750231	Seguros	02 020220	O	100			01/2017	12/2017	22.125,00	0,00	16.313,80	73,73	73,73
02	251	201750232	Outros trabalhos especializados	02 020213	O	100			01/2017	12/2017	1.500,00	0,00	0,00	0,00	0,00

Execução Anual das Grandes Opções do Plano

CÂMARA MUNICIPAL DE AVEIRO

(designação de autarquia local)

Ano: 2017
(unidade: €)

Proj. Prog	Projeto	Designação	Codigo Classificação Orçamental	Forma de Pagamento	Fontes de Financiamento (%)			Dias (Mês/Ano)			Montante Previsto			Montante executado			Nível Execução Anual (%)	Nível Execução Global (%)
					Forma de Pagamento			Dias (Mês/Ano)			Montante Previsto			Montante executado				
					AC	AA	FC	Início	Fim	Ano	Anos seguintes	Total	Anos Anteriores	Ano	Total	Anos Anteriores		
02	251	201750259	02 0202599	O	100			01/2017	12/2017	18.150,00	0,00	0,00	0,00	0,00	8.306,50	8.306,50	45,77	45,77
			02 0408002	T	100			01/2017	12/2017	12.500,00	0,00	0,00	0,00	0,00	12.500,00	12.500,00	100,00	100,00
02	251	201750256	02 020217	O	100			01/2017	12/2017	1.000,00	0,00	0,00	0,00	0,00	0,00	0,00	0,00	0,00
			02 020218	O	100			01/2017	12/2017	1.500,00	0,00	0,00	0,00	0,00	0,00	0,00	0,00	0,00
02	251	201750258	02 020121	O	100			01/2017	12/2017	500,00	0,00	0,00	0,00	0,00	192,48	192,48	38,50	38,50
			02 020208	O	100			01/2017	12/2017	1.000,00	0,00	0,00	0,00	0,00	0,00	0,00	0,00	0,00
02	251	2017502510	02 020210	O	100			01/2017	12/2017	1.000,00	0,00	0,00	0,00	0,00	0,00	0,00	0,00	0,00
			02 020220	O	100			01/2017	12/2017	45.000,00	0,00	0,00	0,00	0,00	49,33	49,33	0,11	0,11
02	251	201750261	02 0202599	O	100			01/2017	12/2017	12.000,00	0,00	0,00	0,00	0,00	5.692,19	5.692,19	46,60	46,60
			02 0202503	O	100			01/2017	12/2017	12.000,00	0,00	0,00	0,00	0,00	370,00	370,00	3,08	3,08
02	251	201750271	02 0202599	O	100			01/2017	12/2017	2.000,00	0,00	0,00	0,00	0,00	0,00	0,00	0,00	0,00
			02 020220	O	100			01/2017	12/2017	2.500,00	0,00	0,00	0,00	0,00	0,00	0,00	0,00	0,00
02	251	201750281	02 0202599	O	100			01/2017	12/2017	5.000,00	0,00	0,00	0,00	0,00	0,00	0,00	0,00	0,00
			02 020220	O	100			01/2017	12/2017	25.000,00	0,00	0,00	0,00	0,00	0,00	0,00	0,00	0,00
02	251	201750282	02 020104	O	100			01/2017	12/2017	1.000,00	0,00	0,00	0,00	0,00	0,00	0,00	0,00	0,00
			02 020212	O	100			01/2017	12/2017	12.500,00	0,00	0,00	0,00	0,00	80,80	80,80	0,66	0,66
02	251	201750283	02 0202503	O	100			01/2017	12/2017	5.000,00	0,00	0,00	0,00	0,00	950,00	950,00	19,00	19,00
			02 0202599	O	100			01/2017	12/2017	16.394,00	0,00	0,00	0,00	0,00	6.561,27	6.561,27	40,05	40,05
02	251	201750285	02 020121	O	100			01/2017	12/2017	3.000,00	0,00	0,00	0,00	0,00	2.075,01	2.075,01	69,17	69,17
			02 020218	O	100			01/2017	12/2017	25.001,00	0,00	0,00	0,00	0,00	0,00	0,00	0,00	0,00
02	251	201750287	02 020220	O	100			01/2017	12/2017	19.945,00	0,00	0,00	0,00	0,00	18.915,99	18.915,99	95,85	95,85
			02 020201	O	100			01/2017	12/2017	24.800,00	0,00	0,00	0,00	0,00	0,00	0,00	0,00	0,00
02	251	201750289	02 020201	O	100			01/2017	12/2017	2.575,00	0,00	0,00	0,00	0,00	0,00	0,00	0,00	0,00
			02 020202	O	100			01/2017	12/2017	16.800,00	0,00	0,00	0,00	0,00	0,00	0,00	0,00	0,00
02	251	201750291	02 020210	O	100			01/2017	12/2017	5.500,00	0,00	0,00	0,00	0,00	5.495,99	5.495,99	100,00	100,00
			02 020212	O	50			01/2017	12/2017	182.000,00	0,00	0,00	0,00	0,00	172.479,00	172.479,00	94,77	94,77
02	251	201750301	02 0202599	O	50			01/2017	12/2017	96.000,00	0,00	0,00	0,00	0,00	83.606,99	83.606,99	87,09	87,09
			02 020217	O	50			01/2017	12/2017	15.500,00	0,00	0,00	0,00	0,00	0,00	0,00	0,00	0,00
02	251	201750304	02 020218	O	50			01/2017	12/2017	3.500,00	0,00	0,00	0,00	0,00	0,00	0,00	0,00	0,00
			02 020220	O	50			01/2017	12/2017	1.000,00	0,00	0,00	0,00	0,00	0,00	0,00	0,00	0,00
02	251	201750305	02 020208	O	50			01/2017	12/2017	500,00	0,00	0,00	0,00	0,00	0,00	0,00	0,00	0,00
			02 020210	O	50			01/2017	12/2017	1.000,00	0,00	0,00	0,00	0,00	0,00	0,00	0,00	0,00
02	251	201750307	02 020212	O	50			01/2017	12/2017	500,00	0,00	0,00	0,00	0,00	0,00	0,00	0,00	0,00
			02 020212	O	50			01/2017	12/2017	500,00	0,00	0,00	0,00	0,00	0,00	0,00	0,00	0,00

Execução Anual das Grandes Opções do Plano

CÂMARA MUNICIPAL DE AVEIRO

(designação de autarquia local)

Proj. Prog	Projeto	Designação	Código Classificação Orçamental	Forma de Realiz	Fonte Financiamento (%)			Data (Mês/Ano)	Montante Freixo		Montante excludido		Nível Excecção Global Anual (%)
					A.C.	A.A.	F.C.		Anos seguintes	Anos Anteriores	Ano	Nível Excecção Global Anual (%)	
Projeto	Ano	Projeto	Ano	Projeto	AA	FC	Fin	Ano	Anos seguintes	Total	Ano	Total	Nível Excecção Global Anual (%)
OBJECTIVOS SOCIAIS													
02	251	Cultura											
02	251	Parcerias para Dinamização Cultural no Concelho de Aveiro	02 080 701	T	100			01/2017	110.000,00	0,00	27.790,89	27.790,89	25,26
02	251	Apoio a Associações	02 040 701	T	100			01/2017	200.000,00	80.000,00	106.340,00	106.340,00	53,17
02	251	Apoio a Associações						Totais do Programa 251:	2.224.268,76	1.940.460,00	38.143,89	1.196.141,46	1.234.285,35
02	252	Desporto, recreio e lazer											
02	252	Requalificação e Beneficiação de Instalações Desportivas	02 070 104 06	E	100			01/2017	20.000,00	0,00	0,00	0,00	0,00
02	252	Requalificação e Beneficiação de Instalações Desportivas											
02	252	Requalificação e Beneficiação de Instalações Desportivas	02 070 103 02	E	15	85		01/2017	0,00	225.000,00	0,00	0,00	0,00
02	252	Requalificação e Beneficiação de Instalações Desportivas											
02	252	Requalificação e Beneficiação de Instalações Desportivas	02 070 110 02	O	100			01/2017	86.000,00	0,00	0,00	0,00	0,00
02	252	Requalificação e Beneficiação de Instalações Desportivas	02 070 103 02	E	100			01/2017	150.000,00	150.000,00	0,00	21.326,11	24,80
02	252	Requalificação e Beneficiação de Instalações Desportivas											
02	252	Requalificação e Beneficiação de Instalações Desportivas	02 020 214	O	15	85		01/2017	25.000,00	0,00	0,00	0,00	0,00
02	252	Requalificação e Beneficiação de Instalações Desportivas											
02	252	Requalificação e Beneficiação de Instalações Desportivas	02 020 258 9	O	100			01/2017	51.460,00	0,00	7.031,83	7.031,83	13,66
02	252	Requalificação e Beneficiação de Instalações Desportivas	02 040 306	O	100			01/2017	31.500,00	0,00	16.800,00	16.800,00	53,33
02	252	Requalificação e Beneficiação de Instalações Desportivas											
02	252	Requalificação e Beneficiação de Instalações Desportivas	02 020 121	O	100			01/2017	28.000,00	0,00	4.410,43	4.410,43	16,96
02	252	Requalificação e Beneficiação de Instalações Desportivas	02 020 319	O	100			01/2017	150.000,00	0,00	13.837,50	13.837,50	9,23
02	252	Requalificação e Beneficiação de Instalações Desportivas	02 020 220	O	100			01/2017	35.000,00	0,00	6.505,34	6.505,34	18,59
02	252	Requalificação e Beneficiação de Instalações Desportivas	02 020 203	O	100			01/2017	100.000,00	0,00	20.802,92	20.802,92	20,80
02	252	Requalificação e Beneficiação de Instalações Desportivas	02 020 502	O	100			01/2017	50.000,00	0,00	0,00	0,00	0,00
02	252	Requalificação e Beneficiação de Instalações Desportivas											
02	252	Requalificação e Beneficiação de Instalações Desportivas	02 040 701	T	100			01/2017	425.500,00	0,00	421.862,50	421.862,50	99,15
02	252	Requalificação e Beneficiação de Instalações Desportivas	02 080 701	T	100			01/2017	275.000,00	320.000,00	70.690,13	70.690,13	25,71
02	252	Requalificação e Beneficiação de Instalações Desportivas											
02	252	Requalificação e Beneficiação de Instalações Desportivas						Totais do Programa 252:	1.425.460,00	695.000,00	0,00	585.286,76	40,92
02	253	Outras actividades cívicas e religiosas											
02	253	Parcerias para a Dinamização de outras Actividades do Concelho	02 040 701	T	100			01/2017	100.000,00	108.000,00	0,00	31.750,00	15,26
02	253	Apoio a Associações											
02	253	Apoio a Associações						Totais do Programa 253:	100.000,00	108.000,00	0,00	31.750,00	15,26
02	253	Apoio a Associações						Totais do Objetivo 02:	13.773.596,43	26.591.264,87	1.681.948,38	4.866.293,13	33,30

Execução Anual das Grandes Opções do Plano

CÂMARA MUNICIPAL DE AVEIRO

(designação de autarquia local)

Ano: 2017
(unidade: €)

Obj. Prog.	Projeto	Designação	Código Classificação Orçamental	Forma de Realiz.	Forma de Financiamento			Data (Mês/Ano)	Montante Previsto			Montante executado			Nível Execução Anual (%)	Nível Execução Global (%)	
					AC	AA	FC		Ano	Anos seguintes	Total	Anos Anteriores	Ano	Total			
OBJECTIVOS ECONOMICOS																	
03	310	Agricultura, pecuária, silvicultura, caça e pesca															
03	310	Núcleo de Apoio à Pesca em S. Jacinto	02	07010413	E	77	23	01/2008	12/2017	880.000,00	0,00	880.000,00	362.858,43	0,00	362.858,43	0,00	
03	310	Núcleo de Apoio à Pesca em S. Jacinto	02	07010413	E	77	23	01/2008	12/2017	880.000,00	0,00	880.000,00	362.858,43	0,00	362.858,43	0,00	
03	310	Estudos e Projectos	02	020214	O	50	50	01/2017	12/2017	930.000,00	0,00	930.000,00	362.858,43	15.501,08	15.501,08	31,00	
										Totais do Programa 310:							
03	320	Indústria e energia															
03	320	Rede IP e Infraestruturas de Electricidade e de Telecomunicações	02	07010404	E	100		01/2017	12/2017	34.980,00	0,00	34.980,00	0,00	9.898,64	28,30		
03	320	Extensão de Iluminação Pública	02	07010410	E	100		01/2017	12/2017	106.000,00	0,00	106.000,00	0,00	50.465,81	47,60		
03	320	Equipamentos	02	07011002	O	100		01/2017	12/2017	20.000,00	0,00	20.000,00	0,00	0,00	0,00		
03	320	Eficiência Energética	02	020220	O	100		01/2017	12/2017	70.000,00	0,00	70.000,00	0,00	0,00	0,00		
03	320	Serviços	02	020220	O	100		01/2017	12/2017	230.980,00	0,00	230.980,00	0,00	60.354,45	26,13		
										Totais do Programa 320:							
03	331	Transportes rodoviários															
03	331	Supressão e Recomeço de Passagens Nivel	02	05010102	T	100		03/2002	12/2018	431.760,00	50.000,00	481.760,00	650.311,00	276.317,69	925.628,69	63,77	
03	331	Protocolo REFER - Município de Aveiro	02	050103	T	100		01/2017	12/2037	1.230.000,00	23.182.000,00	24.412.000,00	0,00	727.798,07	59,17		
03	331	Concessão dos Serviços Públicos de Transporte Rodoviário e Fluvial e CCT de Aveiro	02	07010401	E	100		01/2017	12/2017	80.000,00	0,00	80.000,00	0,00	6.200,32	7,75		
03	331	Remuneração do Concessionário	02	07010402	E	100		01/2017	12/2017	72.800,00	0,00	72.800,00	0,00	5.861,20	8,04		
03	331	Planeamento Municipal de Infraestruturas Urbanas	02	07010413	E	100		01/2017	12/2018	606.000,00	150.000,00	656.000,00	0,00	211.970,50	41,97		
03	331	Beneficiação de Arruamentos	02	07010401	O	100		01/2017	12/2018	86.600,00	128.400,00	214.000,00	0,00	14.731,69	17,21		
03	331	Infraestruturas de Urbanizações e Loteamentos e Águas Pluviais	02	07010402	O	100		01/2017	12/2018	88.800,00	133.200,00	222.000,00	0,00	0,00	0,00		
03	331	Arranjos Urbanísticos e Outros	02	07010413	E	100		01/2017	12/2017	169.000,00	0,00	169.000,00	0,00	0,00	0,00		
03	331	BUGA II	02	07010401	E	15	85	01/2017	12/2020	215.000,00	165.000,00	380.000,00	0,00	0,00	0,00		
03	331	Equipamento de Transporte	02	07010402	O	100		01/2017	12/2018	60.000,00	250.000,00	300.000,00	0,00	0,00	0,00		
03	331	Equipamentos de Apoio	02	07010401	O	100		01/2017	12/2018	88.800,00	133.200,00	222.000,00	0,00	0,00	0,00		
03	331	Qualificação de espaço público	02	07010413	E	100		01/2017	12/2017	169.000,00	0,00	169.000,00	0,00	0,00	0,00		
03	331	Plano Estratégico de Desenvolvimento Urbano da Cidade de Aveiro - PEDUCA / PMLUSA	02	07010401	E	15	85	01/2017	12/2020	215.000,00	165.000,00	380.000,00	0,00	0,00	0,00		
03	331	Qualificação de Vias - Promoção de Modos Suaves	02	07010401	E	15	85	01/2017	12/2020	215.000,00	165.000,00	380.000,00	0,00	0,00	0,00		
03	331	Sinalética e outros equipamentos	02	07010409	E	100		01/2017	12/2020	60.000,00	250.000,00	300.000,00	0,00	0,00	0,00		
03	331	Planeamento Municipal de Infraestruturas Varias	02	07010401	E	100		01/2017	12/2017	730.020,00	0,00	730.020,00	0,00	230.710,70	31,60		
03	331	Requalificação de Arruamentos com Águas Pluviais	02	07010401	E	100		01/2017	12/2017	480.000,00	0,00	480.000,00	0,00	0,00	0,00		
03	331	Qualificação Urbana do Envolvente e Primavera	02	07010401	E	100		01/2017	12/2017	477.000,00	0,00	477.000,00	0,00	249.881,70	52,39		
03	331	Conservação de Acessos Locais	02	07010401	E	100		01/2017	12/2017	743.000,00	0,00	743.000,00	0,00	200.723,13	27,02		
03	331	Reabilitação de Eixos Interconcelhos	02	07010401	E	100		01/2017	12/2017	743.000,00	0,00	743.000,00	0,00	200.723,13	27,02		
03	331	Requalificação da Rua da Meritona / Conselho Arnelo Vidal	02	07010401	E	100		01/2017	12/2018	400.000,00	400.000,00	800.000,00	0,00	20.790,73	2,60		
03	331	Reabilitação de Acessos dentro a ARU	02	07010401	E	100		01/2017	12/2017	287.694,81	0,00	287.694,81	0,00	0,00	0,00		



Execução Anual das Grandes Opções do Plano

CÂMARA MUNICIPAL DE AVEIRO

(designação da autarquia local)

Ano: 2017
(unidade: €)

Proj. Prog	Projeto	Designação	Código Classificação Orçamental	Forma de Pagam.	Fonte Financiamento (%)			Montante Previsto		Montante executado		Nível Execução Global (%)	
					AL	AA	FC	Ano	Atos seguintes	Ano	Atos anteriores		Nível Execução Anual (%)
OBJECTIVOS ECONÓMICOS													
03 331	2017/31	Transportes rodoviários	02 070101	O	100			40.000,00	0,00	13.982,75	13.982,75	34,71	
03 331	2017/31	Terenos	02 07010401	E	100			280.000,00	0,00	0,00	0,00	0,00	
03 331	2017/32	Novo Acesso ao Centro Escolar de Verdemiho	02 07010409	O	100			100.000,00	0,00	0,00	0,00	0,00	
03 331	2017/32	Equipamento de sinalização e segurança	02 07010409	O	100			20.000,00	0,00	0,00	0,00	0,00	
03 331	2017/32	Equipamento de sinalização e segurança	02 07010409	E	100			280.000,00	0,00	29.524,98	28.524,98	10,19	
03 331	2017/5038	Medidas de acalmia de tráfego	02 020214	O	15	85		59.400,00	21.550,00	0,00	0,00	0,00	
03 331	2017/5038	Medidas de acalmia de tráfego	02 020220	O	15	85		7.500,00	42.500,00	0,00	0,00	0,00	
03 331	2017/5038	Medidas de acalmia de tráfego	02 020220	O	15	85		6.821.574,81	24.522.650,00	1.986.383,47	2.636.694,47	29,12	
								Totais do Programa 331:		650.311,00		2.636.694,47	
03 333	2017/33	Transportes fluviais	02 07010413	E	100			382.700,00	0,00	0,00	0,00	0,00	
03 333	2017/33	Transportes fluviais	02 07010413	E	100			400.000,00	0,00	0,00	0,00	0,00	
03 333	2017/33	Planos Estratégicos de Desenvolvimento Urbano da Região de Aveiro	02 07010413	E	100			400.000,00	0,00	19.875,00	19.875,00	4,97	
03 333	2017/33	Recuperação dos Muros e Pontões dos Canais	02 07010413	E	15	85		680.000,00	150.000,00	296.046,34	296.046,34	35,67	
03 333	2017/5039	Reabilitação das achugas	02 020214	O	100			124.000,00	0,00	66.912,00	66.912,00	53,96	
03 333	2017/5039	Reabilitação das achugas	02 020214	O	100			1.588.700,00	1.066.000,00	382.833,34	382.833,34	24,13	
								Totais do Programa 333:		2.652.700,00		14,43	
03 341	2017/34	Qualificação da Ponte S. João	02 07010303	E	100			88.000,00	400.000,00	0,00	0,00	7,07	
03 341	2017/34	Qualificação da Ponte S. João	02 07011002	O	100			12.000,00	30.000,00	0,00	0,00	21,69	
03 341	2017/34	Equipamentos	02 07011002	O	100			100.000,00	430.000,00	0,00	0,00	8,23	
								Totais do Programa 341:		530.000,00		43,61	
03 342	2017/35	Projetos de Execução	02 07010307	E	100			50.000,00	0,00	0,00	0,00	0,00	
03 342	2017/35	Projetos de Execução	02 07010307	E	100			50.000,00	0,00	0,00	0,00	0,00	
03 342	2017/35	Reformulação do Welcome Center/Loja City Point	02 07010307	E	100			50.000,00	0,00	0,00	0,00	0,00	
03 342	2017/35	Reformulação do Welcome Center/Loja City Point - intervenção na estrutura	02 07010307	E	100			50.000,00	0,00	0,00	0,00	0,00	
03 342	2017/37	Outros Projetos Colaborativos	02 07010307	E	100			50.000,00	0,00	0,00	0,00	0,00	
03 342	2017/37	Outros Projetos Colaborativos	02 07010307	E	100			50.000,00	0,00	0,00	0,00	0,00	
03 342	2017/37	WiFi no Centro Histórico	02 07010307	E	100			50.000,00	0,00	0,00	0,00	0,00	
03 342	2017/37	WiFi no Centro Histórico	02 07010307	E	100			125.000,00	0,00	0,00	0,00	0,00	
03 342	2017/37	Turismo Acessível	02 07010307	E	100			125.000,00	0,00	0,00	0,00	0,00	
03 342	2017/37	Turismo Acessível	02 07010307	E	100			12.140,10	0,00	0,00	0,00	0,00	
03 342	2017/37	Equipamentos	02 07010307	E	100			50.000,00	0,00	0,00	0,00	0,00	
03 342	2017/37	Equipamentos	02 07010307	E	100			50.000,00	0,00	0,00	0,00	0,00	
03 342	2017/37	Remoção de Aldeias	02 07010307	E	100			125.000,00	0,00	0,00	0,00	0,00	
03 342	2017/37	Remoção de Aldeias	02 07010307	E	100			50.000,00	0,00	0,00	0,00	0,00	
03 342	2017/37	Eficiência Energética	02 07010307	E	100			50.000,00	0,00	0,00	0,00	0,00	
03 342	2017/5043	Outros Projetos Colaborativos	02 020220	O	100			42.016,88	0,00	0,00	0,00	0,00	
03 342	2017/5043	Outros Projetos Colaborativos	02 020214	O	100			30.750,00	0,00	0,00	0,00	0,00	
03 342	2017/5043	Outros Projetos Colaborativos	02 020214	O	100			409.906,98	1.200.000,00	0,00	0,00	0,00	
								Totais do Programa 342:		1.609.906,98		0,00	

Execução Anual das Grandes Opções do Plano

CÂMARA MUNICIPAL DE AVEIRO

(designação da autarquia local)

Ano: 2017
(unidade: €)

Ubj Prog	Projeto	Designação	Codigo Classificação Orçamental	Forma de Realiz	Fonte Financiamento (%)			Montante Previsto		Montante executado			Nível Execução Anual (%)	Nível Execução Global (%)	
					AC	AA	FC	Ano	Anos seguintes	Total	Anos Anteriores	Ano			Total
OUTROS OBJECTIVOS															
04 410	Operações da dívida autárquica														
04 410 1909/290	Plano de Fomento do Centro		02 070201	O	100			3.476.481,00	0,00	4.211.466,00	14.769.982,44	734.769,74	15.504.752,18	99,97	81,69
04 410 1909/280 1	1ª Fase - Leasing Imobiliário		02 070201	O	100			1.640.110,00	0,00	1.640.110,00	12.429.250,35	1.639.745,94	14.068.996,29	99,98	100,00
04 410 1909/280 2	2ª Fase - Leasingback														
04 410 2003/76	Módulo Duarte		02 070201	O	100			1.910.250,00	0,00	1.910.250,00	7.911.692,55	1.908.830,61	9.821.423,16	99,98	100,00
04 410 2003/76 1	Leaseback														
04 410 2015/026	FAM - Fundo de Apoio Municipal		02 089802	T	100			342.245,00	1.368.976,00	1.711.221,00	684.486,00	342.243,00	1.026.725,00	100,00	42,86
04 410 2015/0261	Capital Social - Unidades de Participação							4.627.590,00	4.846.467,00	9.473.047,00	35.795.311,34	4.626.699,29	40.421.900,63	99,98	89,29
Totais do Programa 410:															
04 420	Transferências entre administrações														
04 420 2013/6017	Sector Empresarial Local		02 04010101	T	100			867.086,00	0,00	867.086,00	7.834.387,56	379.300,00	8.213.687,56	43,74	94,39
04 420 2013/50171	Consolidação Financeira - Equilíbrio de Contas														
04 420 2016/5034	CIRA - Participações		02 04050104	O	100			150.000,00	0,00	150.000,00	293,00	4.784,27	5.077,27	3,19	3,38
04 420 2016/50341	Participações em Copromozção (Correntes)														
04 420 2016/50342	Participações em Copromozção (Capital)		02 08950104	O	100			250.000,00	0,00	250.000,00	0,00	0,00	0,00	0,00	0,00
04 420 2017/5041	Juntas de Freguesia - Delegações de Competências														
04 420 2017/50411	Apoio Capital		02 08950102	O	100			446.000,00	0,00	446.000,00	0,00	386.500,00	388.500,00	87,11	87,11
04 420 2017/50412	Apoio Corrente		02 04050102	O	100			996.000,00	0,00	996.000,00	0,00	996.000,00	996.000,00	100,00	100,00
04 420 2017/5042	Sector Empresarial Local														
04 420 2017/50421	Consolidação Financeira - FAM		02 04010101	T	100			6.610.000,00	0,00	6.610.000,00	0,00	0,00	0,00	0,00	0,00
Totais do Programa 420:															
04 430	Diversos não especificados														
04 430 2015/34	Reestruturação de dívida não financeira		02 070101	O	100			3.427.390,00	0,00	3.427.390,00	6.288.606,90	27.273,19	6.316.180,09	0,90	85,01
04 430 2015/34 1	Terenos Rústicos e Urbanos														
04 430 2015/34 2	Equipamento Informático		02 070107	O	100			7.500,00	0,00	7.500,00	1.544.825,00	19,36	1.544.644,36	0,26	99,52
04 430 2015/34 3	Software		02 070108	O	100			15.840,00	0,00	15.840,00	1.060.165,00	3.384,00	1.063.549,00	21,36	98,84
04 430 2015/34 4	Ferramentas e Utensílios		02 070111	O	100			1.590,00	0,00	1.590,00	14.790,00	941,15	15.731,15	59,19	96,04
04 430 2015/34 5	Equipamento Informático e de Impressão Digital		02 070206	O	100			25.646,00	0,00	25.646,00	128.256,97	14.085,69	142.322,66	55,06	92,54
04 430 2015/34 6	Construção e Reabilitação		02 070201	E	100			7.465,00	0,00	7.465,00	1.927.402,04	0,00	1.927.402,04	0,00	99,61
04 430 2015/34 7	Reparação e Recuperação		02 070203	E	100			42.000,00	0,00	42.000,00	25.156,00	0,00	25.156,00	0,00	37,46
04 430 2015/34 8	Construção, Conservação e Remodelação		02 070301	E	100			105.196,00	0,00	105.196,00	348.405,00	0,00	348.405,00	0,00	76,81
04 430 2015/34 9	Desportivos		02 070302	E	100			230.235,00	0,00	230.235,00	1.134.466,00	0,00	1.134.466,00	0,00	83,13
04 430 2015/34 10	Construção e Remodelação de Instalações		02 070303	E	100			88.645,00	0,00	88.645,00	10.071.080,43	40.684,65	10.111.765,09	45,90	99,53
04 430 2015/34 11	Desportivos														
04 430 2015/34 12	Escolas Básicas, Mercados Municipais e Abastecimento		02 070303	E	100			334.640,00	0,00	334.640,00	6.291.620,00	207.289,81	6.498.929,81	61,94	99,09
04 430 2015/34 13	Reabilitação de edifícios		02 070307	E	100			290.296,00	0,00	290.296,00	3.174.160,00	64.368,48	3.238.628,48	22,17	83,48
04 430 2015/34 14	Beneficiação de Arruamentos		02 070401	E	100			14.008.572,00	0,00	14.008.572,00	21.960.660,00	8.430.563,96	30.390.623,96	60,18	84,48
04 430 2015/34 15	Infraestruturas de Águas Pluviais		02 070402	E	100			28.200,00	0,00	28.200,00	548.079,00	18.372,17	566.451,17	65,15	98,29
04 430 2015/34 16	Extensão de Iluminação Pública do Concelho		02 070404	E	100			175,00	0,00	175,00	423.675,00	0,00	423.675,00	0,00	99,96
04 430 2015/34 17															

Execução Anual das Grandes Opções do Plano

CÂMARA MUNICIPAL DE AVEIRO

(designação de autarquia local)

Ano: 2017
(unidade: €)

Cód. Proj.	Projeto	Designação	Código Classificação Orçamental	Forma de Realiz.	Fonte Financiamento (%)			Datas (Mês/Ano)		Montante Previsto		Montante executado		Nível Execução Global (%)			
					AC	AA	FC	Ano	Anos seguintes	Total	Anos Anteriores	Ano	Total	Atual (%)	Global (%)		
04	430	OUTROS OBJECTIVOS															
04	430	Diversos não especificados	02 07010405	E	100			10/2015	12/2017	39.600,00	0,00	39.600,00	1.238.180,00	5.501,51	1.233.681,51	13,89	97,31
04	430	Arranjos Paisagísticos	02 07010409	O	100			10/2015	12/2017	49.840,00	0,00	49.840,00	874.440,00	0,00	874.440,00	0,00	94,61
04	430	Bens e Serviços de Sinalização e Trânsito	02 07010410	E	100			10/2015	12/2017	78.225,00	0,00	78.225,00	816.780,00	42.679,87	859.459,87	54,56	96,03
04	430	Infraestruturas Eléctricas e Telecomunicações	02 07010413	E	100			10/2015	12/2017	1.314.855,00	0,00	1.314.855,00	2.340.705,00	998.067,36	3.338.772,36	75,91	91,33
04	430	Qualificação Urbansística	02 07010602	O	100			01/2015	12/2017	24.200,00	0,00	24.200,00	85.081,00	23.989,99	110.080,99	89,17	99,82
04	430	Equipamento	02 07011002	O	100			10/2015	12/2017	123.850,00	0,00	123.850,00	2.069.010,00	62.682,35	2.131.692,35	60,61	97,21
04	430	Equipamentos Diversos	02 070113	O	100			03/2016	12/2017	125,00	0,00	125,00	0,00	0,00	0,00	0,00	0,00
04	430	Investimentos	02 070113	O	100			03/2016	12/2017	125,00	0,00	125,00	0,00	0,00	0,00	0,00	0,00
Totais do Programa 430:										20.243.963,00	0,00	20.243.963,00	62.355.051,34	9.939.872,54	72.295.923,88	49,10	87,53
Totais do Objectivo 04:										34.150.639,00	4.845.457,00	39.036.095,00	105.986.043,24	16.335.046,10	122.321.089,34	47,78	84,35
Total Geral:										60.186.835,22	59.212.791,97	119.399.627,09	109.112.347,96	24.512.966,89	133.625.303,74	40,73	59,49

ORGÃO EXECUTIVO
Em de de

ORGÃO DELIBERATIVO
Em de de

Execução Anual do Plano Plurianual de Investimentos

CÂMARA MUNICIPAL DE AVEIRO

(designação de atarqna local)

Ano: 2017
(unidade: €)

Câj	Prog	Projeto	Designação	Código Classificação Orçamental	Forma de Realiz	Fonte Financiamento (%)				Montante Previsto	Montante executado		Nível Execução Anual (%)	Nível Execução Global (%)
						AC	AA	FC	Fim		Anos seguintes	Ano		
01	111		OBJECTIVOS GERAIS											
01	111	2017/1	Administração Geral	02 07010307	E	100			125.000,00	0,00	32.555,88	26,04	26,04	
01	111	2017/1	Edifícios Municipais	02 07010301	E	100			220.000,00	0,00	0,00	0,00	0,00	
01	111	2017/2	Requalificação e beneficiação	02 070108	O	100			250,00	0,00	0,00	0,00	0,00	
01	111	2017/2	Requalificação e Beneficiação	02 07010301	O	100			57.300,00	0,00	28.468,33	49,68	49,68	
01	111	2017/2	Segurança e Saúde no Trabalho	02 07011002	O	100			25.750,00	0,00	3.072,50	11,93	11,93	
01	111	2017/2	Software SADI'S	02 07011002	O	100			16.404,12	0,00	16.404,12	71,32	71,32	
01	111	2017/3	Equipamento Diverso	02 07011002	O	100			250,00	0,00	58,00	23,20	23,20	
01	111	2017/3	Equipamento Administrativo	02 07011002	O	100			76.600,00	0,00	59.026,16	77,06	77,06	
01	111	2017/3	Equipamento Básico	02 070111	O	100			150,00	0,00	0,00	0,00	0,00	
01	111	2017/3	Ferramentas e Utensílios	02 070306	O	100			2.500,00	0,00	0,00	0,00	0,00	
01	111	2017/3	Ferramentas e Utensílios	02 070111	O	100			12.500,00	0,00	0,00	0,00	0,00	
01	111	2017/3	Ferramentas e Utensílios	02 070111	O	100			426.000,00	0,00	273.064,71	64,10	64,10	
01	111	2017/3	Ferramentas e Utensílios	02 07010409	O	100			25.000,00	0,00	0,00	0,00	0,00	
01	111	2017/3	Ferramentas e Utensílios	02 07011002	O	100			190.000,00	0,00	20.206,09	10,63	10,63	
01	111	2017/3	Ferramentas e Utensílios	02 070111	O	100			17.600,00	0,00	5.423,26	30,81	30,81	
01	111	2017/6	Sistemas Informáticos e de Comunicação	02 070107	O	100			161.310,00	0,00	128.496,44	79,66	79,66	
01	111	2017/6	Sistemas Informáticos e de Comunicação	02 070102	O	100			9.475,00	0,00	7.870,56	83,07	83,07	
01	111	2017/6	Sistemas Informáticos e de Comunicação	02 070108	O	100			131.300,00	158.670,00	122.556,91	93,34	42,27	
01	111	2017/6	Sistemas Informáticos e de Comunicação	02 070108	O	100			1.403.985,00	258.670,00	697.202,95	49,66	41,93	
01	122	2017/7	Polícia Municipal											
01	122	2017/7	PM - Equipamentos											
01	122	2017/7	PM - Equipamentos	02 070107	O	100			850,00	0,00	0,00	0,00	0,00	
01	122	2017/7	PM - Equipamentos	02 070108	O	100			5.500,00	0,00	0,00	0,00	0,00	
01	122	2017/7	PM - Equipamentos	02 07011002	O	100			350,00	0,00	300,49	85,85	85,85	
01	122	2017/7	PM - Equipamentos	02 07011002	O	100			6.800,00	0,00	300,49	4,42	4,42	
01	122	2017/7	PM - Equipamentos	02 07011002	O	100			1.410.785,00	258.670,00	697.503,44	49,44	41,78	
									Totais do Programa 111:	1.662.655,00	697.202,95	41,93		
									Totais do Programa 122:	1.662.655,00	697.202,95	41,93		
									Totais do Objeto 01:	1.662.655,00	697.202,95	41,93		

Execução Anual do Plano Plurianual de Investimentos

CÂMARA MUNICIPAL DE AVEIRO

(Designação da autarquia local)

Ano: 2017
(unidade: €)

Obj. Prog	Projeto	Designação	Código Classificação Orçamental	Forma de Realiz.	Fonte Financiamento (%)			Datas (Mês/Ano)			Montante Previsto		Montante executado		Nível Execução Anual (%)	Nível Execução Global (%)
					AC	AA	FC	Início	Fim	Ano	Anos seguintes	Total	Anos Anteriores	Ano		
02	211	OBJECTIVOS SOCIAIS														
02	211	Ensino não superior														
02	211	Pólo para o Desenvolvimento e Coesão Territorial	02 070 10305	E	46	54		01/2016	12/2018	895.000,00	762.852,57	0,00	104.906,03	11,72	6,33	
02	211	Qualificação e Integração da Escola Jaime Magalhães Lima, EB23 Aures Barbosa, 1º CEB de Esgueira e JI de Esgueira	02 070 10305	E	38	61		01/2016	12/2018	414.035,00	666.898,41	65.917,16	9.248,50	2,23	6,55	
02	211	Escola Básica 2,3 João Afonso de Aveiro	02 070 10305	E	23	77		01/2016	12/2018	690.000,00	675.608,19	0,00	174.970,77	25,73	12,91	
02	211	Construção do Centro Escolar de São Bernardo 2	02 070 10305	E	15	85		01/2016	12/2019	1.000,00	5.000.000,00	0,00	0,00	0,00	0,00	
02	211	Escolas Básicas 2,3 João Afonso de Aveiro														
02	211	Curso (Solpasso; Casas, Azulejo; Póvoas do Paço; Memódiário;...)														
02	211	Requalificação e Beneficiação dos Centros Educativos	02 070 10305	E	100			01/2017	12/2017	500.000,00	0,00	0,00	7.488,48	1,50	1,50	
02	211	Escolas Básicas														
02	211	Jardins de Infância e Escolas Básicas														
02	211	Equipamentos diversos	02 070 10202	O	100			01/2017	12/2017	40.000,00	0,00	0,00	8.658,91	21,65	21,65	
02	211	Equipamentos diversos								2.530.035,00	7.105.159,17	65.917,16	305.272,69	12,07	3,83	
02	221	Totais do Programa 211:														
02	221	Serviços individuais de saúde														
02	221	Pólo para o Desenvolvimento e Coesão Territorial	02 070 10307	E	15	85		01/2017	12/2017	250.000,00	0,00	0,00	0,00	0,00	0,00	
02	221	RA - Saúde														
02	221	USF de Azeiteiros	02 070 10307	E	67	33		01/2017	12/2017	150.000,00	0,00	0,00	20.394,62	13,59	13,59	
02	221	USF de S. Jacinto														
02	221	USF de Oliventeira	02 070 10307	E	46	54		01/2017	12/2017	178.500,00	0,00	0,00	0,00	0,00	0,00	
02	221	USF de São Bernardo	02 070 10307	E	46	54		01/2017	12/2017	111.300,00	0,00	0,00	35.761,30	32,13	32,13	
02	221	USF de Eixo	02 070 10307	E	43	57		01/2017	12/2018	95.000,00	355.000,00	0,00	0,00	0,00	0,00	
02	221	USF de Eixo								794.800,00	355.000,00	0,00	56.145,92	7,15	4,93	
02	241	Totais do Programa 221:														
02	241	Habituação														
02	241	Reabilitação e Beneficiação de Habitações Sociais	02 070 10203	E	100			01/2016	12/2017	469.212,00	60.000,00	309,96	299.194,05	63,69	67,57	
02	241	Reabilitação e Beneficiação de Habitações Sociais														
02	241	Plano Estratégico de Desenvolvimento Urbano da Cidade de Aveiro - PEDUCA / PAUC														
02	241	Espaços Verdes	02 070 10405	E	15	85		01/2016	12/2019	302.305,19	60.000,00	0,00	121.272,53	40,12	33,47	
02	241	Habituação Social	02 070 10203	E	15	85		01/2016	12/2019	463.750,00	2.120.000,00	0,00	0,00	0,00	0,00	
02	241	Habituação Social								1.234.257,19	2.220.000,00	309,96	419.466,58	33,99	12,12	
02	242	Totais do Programa 241:														
02	242	Ordenamento do Território														
02	242	Plano Estratégico de Desenvolvimento Urbano da Cidade de Aveiro - PEDUCA / PAUC														
02	242	Requalificação e Beneficiação	02 070 10301	E	15	85		01/2016	12/2020	185.000,00	1.735.000,00	0,00	0,00	0,00	0,00	
02	242	Requalificação de Equipamentos	02 070 10302	E	15	85		01/2016	12/2020	3.046,00	178.480,00	0,00	0,00	0,00	0,00	
02	242	Edifícios	02 070 10307	E	15	85		01/2016	12/2020	227.600,00	735.100,00	0,00	0,00	0,00	0,00	
02	242	Qualificação de Vias	02 070 10401	E	15	85		01/2016	12/2020	125.000,00	2.350.000,00	0,00	0,00	0,00	0,00	
02	242	Espaços Verdes	02 070 10405	E	15	85		01/2016	12/2020	20.000,00	80.000,00	0,00	0,00	0,00	0,00	
02	242	Qualificação do Espaço Público	02 070 10413	E	15	85		01/2016	12/2021	275.975,30	5.165.115,70	0,00	0,00	0,00	0,00	
02	242	Instalações de Recreio e Lazer														



Execução Anual do Plano Plurianual de Investimentos

CÂMARA MUNICIPAL DE AVEIRO

(designação de autarquia local)

Ano: 2017
(unidade: €)

Cdj	Proj	Projeto	Designação	Codigo Classificação Orçamental	Forma de Realiz	Fonte Financiamento (%)			Datas (Mês/Ano)		Montante Previsto		Montante executado		Nível Execução Anual (%)	Nível Execução Global (%)	
						AC	AA	FC	Início	Fim	Ano	Anos seguintes	Total	Anos Anteriores			Ano
OBJECTIVOS SOCIAIS																	
02	242		Ordenamento do Território														
02	242	2017/11	1	Requalificação e beneficiação de instalações de recreio e lazer	E	100			01/2017	12/2017	50.000,00	0,00	24.544,75	49,09	49,09	48,09	
02	242	2017/11	2	Espacos de Jogo e Recreio - Parques infantis	O	100			01/2017	12/2017	215.000,00	0,00	0,00	0,00	0,00	0,00	
02	242	2017/12		Mobiliário Urbano													
02	242	2017/12	1	Equipamentos	E	100			01/2017	12/2017	125.000,00	0,00	120.048,29	96,04	96,04	96,04	
02	242	2017/13		Qualificação e Expansão da Área de localização empresarial Aveiro - Norte													
02	242	2017/13	1	Terrenos	E	15	85		01/2017	03/2019	75.000,00	725.000,00	0,00	0,00	0,00	0,00	
02	242	2017/13	2	Qualificação de Vias	E	15	85		01/2017	12/2019	77.500,00	1.116.500,00	0,00	0,00	0,00	0,00	
02	242	2017/13	3	Sinalética informativa	E	16	85		01/2017	12/2019	6.460,00	120.000,00	0,00	0,00	0,00	0,00	
02	242	2017/13	4	Qualificação Urbanística de Vias	E	15	85		01/2017	12/2019	52.750,00	547.250,00	0,00	0,00	0,00	0,00	
				Totais do Programa 242:							1.417.225,30	12.750.446,70	0,00	144.593,04	10,20	1,02	
02	245			Resíduos Sólidos													
02	245	2017/14		LIFE PAYT													
02	245	2017/14	1	Equipamentos	E	5	95		01/2017	12/2017	16.550,00	0,00	4.964,90	30,00	30,00	30,00	
02	245	2017/14	2	Equipamento Informático	O	5	95		01/2017	12/2017	22.386,00	0,00	6.715,80	30,00	30,00	30,00	
02	245	2017/14	3	Software	O	5	95		01/2017	12/2017	6.150,00	0,00	1.845,00	30,00	30,00	30,00	
02	245	2017/14	4	Curso Equipamento	O	5	95		01/2017	12/2017	1.056,00	0,00	0,00	0,00	0,00	0,00	
02	245	2017/15		CSI - Campanha Separa Inteligente - EcoCentro Municipal													
02	245	2017/15	1	Equipamento de recolta de resíduos	O	100			01/2017	12/2017	1.200,00	0,00	0,00	0,00	0,00	0,00	
				Totais do Programa 245:							47.342,00	0,00	13.525,70	28,57	28,57	28,57	
02	246			Proteção do meio ambiente e conservação da Natureza													
02	246	2017/26		Beneficiação da Praia de São Jacinto													
02	246	2017/26	1	Requalificação/Conservação	O	100			01/2017	12/2017	75.000,00	0,00	0,00	0,00	0,00	0,00	
				Totais do Programa 246:							75.000,00	0,00	0,00	0,00	0,00	0,00	
02	251			Cultura													
02	251	2017/16		Edifícios Culturais													
02	251	2017/16	1	Requalificação e Beneficiação	E	100			01/2017	12/2017	215.695,00	0,00	60.036,02	23,20	23,20	23,20	
02	251	2017/17		Centro Cívico de Alodés													
02	251	2017/17	1	Obras de Requalificação	E	100			01/2017	12/2018	550.000,00	0,00	0,00	0,00	0,00	0,00	
02	251	2017/18		Pecio para o Desenvolvimento e Coesão Territorial RA - Cultura													
02	251	2017/18	1	Igreja dos Carmelitas - Monumento Nacional	E	15	85		01/2017	12/2018	0,00	184.000,00	0,00	0,00	0,00	0,00	
02	251	2017/18	2	Igreja do Mosteiro de Jesus - Monumento Nacional	E	15	85		01/2017	12/2019	0,00	743.250,00	0,00	0,00	0,00	0,00	
02	251	2017/19		Museu da Terra - Resqueixo													
02	251	2017/19	1	Requalificação do Edifício	E	50	50		01/2017	12/2017	5.000,00	300.000,00	0,00	0,00	0,00	0,00	
02	251	2017/20		Gestão do Teatro Aveirense													
02	251	2017/20	1	Equipamentos	O	100			01/2017	12/2017	160.000,00	0,00	93.035,58	58,15	58,15	58,15	
02	251	2017/21		Biblioteca Ilmorante - Livros sobre rotas													

Execução Anual do Plano Plurianual de Investimentos

CÂMARA MUNICIPAL DE AVEIRO

(designação de autarquias locais)

Ano: 2017
(unidade: €)

Cbj Prog	Projeto	Designação	Codigo Classificação Orçamental	Forma de Realiz	Fonte Financiamento (%)			Datas (Mês/Ano)		Montante Previsto			Montante executado			Nível Execução Anual (%)	Nível Execução Global (%)
					AC	AA	FC	Início	Fim	Ano	Anos seguintes	Total	Ano	Anos anteriores	Total		
02																	
02	251																
02	251	201721	1														
02	251	201722	1														
02	251	201722	2														
02	251	201723	1														
02	251	201723	2														
02	251	201723	3														
02	252																
02	252	201724	1														
02	252	201724	2														
02	252	201725	1														
02	252	201725	2														
02	252	201726	1														
02	252	201726	2														
TOTAIS DO PROGRAMA 251:										510.668,00	1.777.250,00	2.287.908,00	182.355,15	35,71	7,97		
TOTAIS DO PROGRAMA 252:										20.000,00	0,00	20.000,00	0,00	0,00	0,00		
TOTAIS DO OBJETIVO 02:										6.855.327,49	24.592.854,87	31.448.182,36	66.227,12	1,142.685,19	1.208.912,31	16,67	3,84

Execução Anual do Plano Plurianual de Investimentos

CÂMARA MUNICIPAL DE AVEIRO

(designação da autarquia local)

Ano: 2017
(unidade: €)

Cbj	Projeto	Projeto	Designação	Código Classificação Orçamental	Forma de Realiz	Forma de Financiamento (%)			Datas (Mês/Ano)		Montante Previsto			Montante executado			Nível Execução Anual (%)	Nível Execução Global (%)
						AC	AA	FC	Início	Fim	Ano	Anos seguintes	Total	Anos Anteriores	Ano	Total		
03			OBJECTIVOS ECONÓMICOS															
03 310	0208/40	1	Agricultura, pecuária, silvicultura, caça e pesca	02 07010413	E	77	23	01/2008	12/2017	880.000,00	0,00	880.000,00	352.858,43	0,00	352.858,43	0,00	29,20	
			Núcleo de Apoio à Pesca em S. Jacinto							880.000,00	0,00	880.000,00	352.858,43	0,00	352.858,43	0,00	29,20	
			Núcleo de Apoio à Pesca em S. Jacinto															
03 320	2017/27	1	Indústria e energia															
03 320	2017/27	1	Rede IP e Infraestruturas de Eletricidade e de Telecomunicações	02 07010404	E	100		01/2017	12/2017	34.980,00	0,00	34.980,00	0,00	0,00	34.980,00	28,30		
03 320	2017/27	2	Extensão de Iluminação Pública	02 07010410	E	100		01/2017	12/2017	106.000,00	0,00	106.000,00	50.465,81	0,00	50.465,81	47,60		
03 320	2017/27	3	Infraestruturas	02 07010002	O	100		01/2017	12/2017	20.000,00	0,00	20.000,00	0,00	0,00	20.000,00	0,00		
			Equipamentos							160.980,00	0,00	160.980,00	0,00	0,00	160.980,00	37,49		
			Equipamentos															
03 331	2017/28	1	Transportes rodoviários															
03 331	2017/28	1	Planeamento Municipal de Infraestruturas Urbanas	02 07010401	E	100		01/2017	12/2017	80.000,00	0,00	80.000,00	0,00	0,00	80.000,00	7,75		
03 331	2017/28	2	Beneficiação de Arruamentos	02 07010402	E	100		01/2017	12/2017	72.800,00	0,00	72.800,00	0,00	0,00	72.800,00	8,04		
			Infraestruturas de Urbanizações e Loteamentos e Águas Pluviais							505.000,00	0,00	505.000,00	0,00	0,00	505.000,00	32,36		
			Arruamentos Urbanísticos e Outros															
03 331	2017/29	1	BUGA II	02 07010602	O	100		01/2017	12/2018	85.600,00	128.400,00	214.000,00	0,00	14.731,69	14.731,69	17,21		
03 331	2017/29	2	Equipamento de Transporte	02 07010002	O	100		01/2017	12/2018	88.800,00	133.200,00	222.000,00	0,00	0,00	0,00	0,00		
03 331	2017/29	3	Equipamentos de Apoio	02 07010413	E	100		01/2017	12/2017	168.000,00	0,00	168.000,00	0,00	0,00	168.000,00	0,00		
			Qualificação do espaço público															
03 331	2017/30	1	Plano Estratégico de Desenvolvimento Urbano da CÂMARA MUNICIPAL DE AVEIRO	02 07010401	E	15	96	01/2017	12/2020	215.000,00	165.000,00	380.000,00	0,00	0,00	0,00	0,00		
			Qualificação de Vias - Promoção de Vóteos Suaves							50.000,00	250.000,00	300.000,00	0,00	0,00	0,00	0,00		
03 331	2017/31	1	Sinalética e outros equipamentos	02 07010409	E	100		01/2017	12/2017	730.020,00	0,00	730.020,00	0,00	0,00	730.020,00	31,60		
03 331	2017/31	2	Planeamento Municipal de Infraestruturas Viárias	02 07010401	E	100		01/2017	12/2017	480.000,00	0,00	480.000,00	0,00	0,00	480.000,00	0,00		
03 331	2017/31	3	Requalificação de Arruamentos com Águas Pluviais	02 07010401	E	100		01/2017	12/2017	477.000,00	0,00	477.000,00	0,00	0,00	477.000,00	52,39		
03 331	2017/31	4	Qualificação Urbana da Emplacante à Primavera	02 07010401	E	100		01/2017	12/2017	743.000,00	0,00	743.000,00	0,00	0,00	743.000,00	27,02		
03 331	2017/31	5	Conservação de Acessos Locais	02 07010401	E	100		01/2017	12/2018	400.000,00	400.000,00	800.000,00	0,00	0,00	20.790,73	2,60		
03 331	2017/31	6	Requalificação de Eixos Intercomarcais	02 07010401	E	100		01/2017	12/2017	287.694,81	0,00	287.694,81	0,00	0,00	287.694,81	0,00		
03 331	2017/31	7	Reabilitação de Acessos dentro e ARU	02 070101	O	100		01/2017	12/2017	40.000,00	0,00	40.000,00	0,00	0,00	40.000,00	34,71		
03 331	2017/31	8	Toneros	02 07010401	E	100		01/2017	12/2017	280.000,00	0,00	280.000,00	0,00	0,00	280.000,00	0,00		
03 331	2017/32	1	Novo Acesso ao Centro Escolar de Verdinho	02 07010401	E	100		01/2017	12/2017	100.000,00	0,00	100.000,00	0,00	0,00	100.000,00	0,00		
03 331	2017/32	2	Equipamento de sinalização e segurança	02 07010409	O	100		01/2017	12/2017	20.000,00	0,00	20.000,00	0,00	0,00	20.000,00	0,00		
03 331	2017/32	3	Medidas de ecimite de tráfego	02 07010409	E	100		01/2017	12/2017	280.000,00	0,00	280.000,00	0,00	0,00	280.000,00	10,19		
			Mercadoes Horizontais							5.092.914,81	1.226.600,00	6.319.514,81	0,00	993.267,71	983.267,71	19,31		
			Mercadoes Horizontais															

Execução Anual do Plano Plurianual de Investimentos

CÂMARA MUNICIPAL DE AVEIRO

(designação da autarquia local)

Ano: 2017
(unidade: €)

Cód. Prog	Projeto	Designação	Código Classificação Orçamental	Forma de Híbrido	Fonte Financiamento (%)			Montante Previsto	Montante executado			Nível Execução Anual (%)	Nível Execução Global (%)	
					AC	AA	FC		Anos Anteriores	Ano	Total			
Ano / Nº Ação								Ano	Anos Anteriores	Ano	Total			
OBJECTIVOS ECONÓMICOS														
03 333	03 333 201733	Transportes fluviais												
		Piano Estratégico de Desenvolvimento Urbano da Região do Aveiro (EDUCUR - PARQU)												
03 333	03 333 201733 1	Recuperação dos Muros e Portos das Camãs	02 07010413	E	100		01/2017	12/2018	662.700,00	0,00	0,00	0,00	0,00	
03 333	03 333 201733 2	Reabilitação das esclusas	02 07010413	E	100		01/2017	12/2018	1.036.000,00	0,00	19.875,00	19.875,00	4,97	1,92
03 333	03 333 201733 3	Qualificação da Ponte S. João	02 07010413	E	15	85	01/2017	12/2018	830.000,00	0,00	296.046,34	296.046,34	43,54	35,67
							Totais do Programa 333:		2.628.700,00	0,00	315.921,34	315.921,34	21,60	12,49
03 341	03 341 201734	Mercados e Feiras												
		Gestão de Mercados Municipais												
03 341	03 341 201734 1	Reabilitação do Mercado de Santiago e Outros	02 07010303	E	100		01/2017	12/2018	488.000,00	0,00	34.501,50	34.501,50	39,21	7,07
03 341	03 341 201734 2	Equipamentos	02 07010302	O	100		01/2017	12/2018	42.000,00	0,00	9.110,74	9.110,74	75,92	21,69
							Totais do Programa 341:		530.000,00	0,00	43.612,24	43.612,24	43,61	8,23
03 342	03 342 201735	Turismo												
		Reformulação do Welcome Center/Loja City Point												
03 342	03 342 201735 1	Reformulação do Welcome Center/Loja City Point - Reversão na estrutura	02 07010307	E	100		01/2017	12/2017	50.000,00	0,00	0,00	0,00	0,00	0,00
03 342	03 342 201737	Outros Programas Comandados												
		Wifi no Centro Histórico												
03 342	03 342 201737 1	Wifi no Centro Histórico	02 07011002	O	10	90	01/2017	12/2018	50.000,00	0,00	0,00	0,00	0,00	0,00
03 342	03 342 201737 2	Turismo Acessível	02 07010413	E	10	90	01/2017	12/2018	125.000,00	0,00	0,00	0,00	0,00	0,00
03 342	03 342 201737 3	Equipamentos	02 07011002	O	10	90	01/2017	12/2018	12.140,10	0,00	0,00	0,00	0,00	0,00
03 342	03 342 201737 4	Renovação de Aldeias	02 07010301	E	15	85	01/2017	12/2018	75.000,00	0,00	0,00	0,00	0,00	0,00
03 342	03 342 201737 5	Eficiência Energética	02 07010203	E	15	85	01/2017	12/2018	1.050.000,00	0,00	0,00	0,00	0,00	0,00
							Totais do Programa 342:		1.200.000,00	0,00	0,00	0,00	0,00	0,00
							Totais do Objetivo 03:		8.033.734,91	362.869,43	1.403.155,74	1.766.014,17	17,47	14,34

Execução Anual do Plano Plurianual de Investimentos

CÂMARA MUNICIPAL DE AVEIRO

(designação da autarquia local)

Ano: 2017
(unidade: €)

Cbj Prog	Projeto	Designação	Código Classificação Orçamental	Forma de Realiz	Fonte Financiamento (%)			Datas (Mês/Ano)	Montante Previsto		Montante executado		Nível Execução Global (%)			
					AA	AC	FC		Anos seguintes	Ano	Anos Anteriores	Ano		Total		
OUTROS OBJECTIVOS																
04 410	Operações da dívida autárquica															
04 410 1999/280	Plano de Formador do Centro		02 070201	O	100		04/1999 03/2022	734.965,00	3.476.481,00	4.211.466,00	14.769.982,44	734.769,74	16.504.752,18	99,97	81,69	
04 410 1999/280 1	1ª Fase - Leasing Imobiliário		02 070201	O	100		03/2003 03/2017	1.640.110,00	0,00	1.640.110,00	12.429.260,35	1.639.745,84	14.068.996,29	99,98	100,00	
04 410 1999/280 2	2ª Fase - Leaseback															
04 410 2003/76	Méio Duarte															
04 410 2003/76 1	Leaseback		02 070201	O	100		08/2003 03/2017	1.910.250,00	0,00	1.910.250,00	7.911.692,55	1.909.830,61	9.821.423,16	99,98	100,00	
Total de Programa 410:									4.295.345,00	3.476.481,00	7.761.826,00	35.110.825,34	4.294.346,29	39.395.171,63	99,98	81,69
04 430	Diversos não especificados															
04 430 2015/34	Reestruturação da dívida não financeira		02 070101	O	100		10/2015 12/2017	3.427.390,00	0,00	3.427.390,00	6.299.906,90	27.273,19	6.316.180,09	0,80	85,01	
04 430 2015/34 1	Terrenos Rústicos e Urbanos		02 070107	O	100		10/2015 12/2017	7.500,00	0,00	7.500,00	1.544.625,00	19,36	1.544.644,36	0,26	99,52	
04 430 2015/34 2	Equipamento Informático		02 070108	O	100		10/2015 12/2017	15.840,00	0,00	15.840,00	1.060.165,00	3.384,00	1.063.549,00	21,36	98,84	
04 430 2015/34 3	Software		02 070111	O	100		10/2015 12/2017	1.590,00	0,00	1.590,00	14.790,00	941,15	15.731,15	59,19	96,04	
04 430 2015/34 5	Fornecimentos e Utensílios		02 070206	O	100		10/2015 12/2017	25.545,00	0,00	25.545,00	128.256,97	14.065,69	142.322,66	55,06	92,54	
04 430 2015/34 7	Equipamento Informático e de Impressão Digital		02 070201	E	100		10/2015 12/2017	7.465,00	0,00	7.465,00	1.927.402,04	0,00	1.927.402,04	0,00	99,61	
04 430 2015/34 8	Reparação e Recuperação		02 07010203	E	100		10/2015 12/2017	42.000,00	0,00	42.000,00	25.156,00	0,00	25.156,00	0,00	37,46	
04 430 2015/34 9	Construção, Conservação e Remodelação		02 07010301	E	100		10/2015 12/2017	105.195,00	0,00	105.195,00	348.405,00	0,00	348.405,00	0,00	76,81	
04 430 2015/34 10	Construção e Remodelação de Instalações Desportivas		02 07010302	E	100		10/2015 12/2017	230.235,00	0,00	230.235,00	1.134.465,00	0,00	1.134.465,00	0,00	82,13	
04 430 2015/34 11	Parque de Feiras, Mercados Municipais e Anexos		02 07010303	E	100		10/2015 12/2017	88.645,00	0,00	88.645,00	10.071.090,43	40.684,65	10.111.765,08	45,90	99,53	
04 430 2015/34 12	Escolas Básicas e Jardins de Infância		02 07010305	E	100		10/2015 12/2017	334.640,00	0,00	334.640,00	6.291.620,00	207.289,81	6.498.929,81	61,94	99,09	
04 430 2015/34 13	Reabilitação de edifícios		02 07010307	E	100		10/2015 12/2017	290.296,00	0,00	290.296,00	3.174.160,00	64.368,48	3.238.528,48	22,17	93,49	
04 430 2015/34 14	Beneficição de Arruamentos		02 07010401	E	100		10/2015 12/2017	14.008.572,00	0,00	14.008.572,00	21.960.060,00	8.430.563,96	30.390.623,96	60,18	84,49	
04 430 2015/34 15	Infraestruturas de Águas Pluviais		02 07010402	E	100		10/2015 12/2017	28.200,00	0,00	28.200,00	548.078,00	18.372,17	566.450,17	65,15	99,29	
04 430 2015/34 16	Expansão de Iluminação Pública do Concelho		02 07010404	E	100		10/2015 12/2017	175,00	0,00	175,00	423.675,00	0,00	423.675,00	0,00	99,96	
04 430 2015/34 17	Arranjos Paisagísticos		02 07010406	E	100		10/2015 12/2017	39.600,00	0,00	39.600,00	1.228.190,00	6.501,51	1.233.681,51	13,89	97,31	
04 430 2015/34 18	Bens e Serviços de Sinalização e Trânsito		02 07010409	O	100		10/2015 12/2017	49.840,00	0,00	49.840,00	874.440,00	0,00	874.440,00	0,00	94,61	
04 430 2015/34 19	Infraestruturas Eléctricas e Telecomunicações		02 07010410	O	100		10/2015 12/2017	78.225,00	0,00	78.225,00	816.790,00	42.679,87	859.469,87	54,56	95,03	
04 430 2015/34 20	Qualificação Urbansística		02 07010413	E	100		10/2015 12/2017	1.314.855,00	0,00	1.314.855,00	2.340.105,00	998.067,36	3.338.772,36	75,91	91,33	
04 430 2015/34 21	Equipamento		02 07010502	O	100		01/2015 12/2017	24.200,00	0,00	24.200,00	86.081,00	23.999,99	110.080,99	99,17	99,82	
04 430 2015/34 22	Equipamentos Diversos		02 07010502	O	100		10/2015 12/2017	123.860,00	0,00	123.860,00	2.069.010,00	62.692,35	2.131.692,35	50,61	97,21	

Execução Anual do Plano Plurianual de Investimentos

CÂMARA MUNICIPAL DE AVEIRO

Ano: 2017
(unidade: €)



Cj	Proj	Projeto		Designação	Código Classificação Orçamental	Forma de Realiz	Fonte Financiamento (%)			Dadas (Mes/Ano)	Montante Previsto		Montante executado		Nível Execução Global (%)	Nível Execução Anual (%)		
		Ator / Nº	Ação				AC	AA	FC		Início	Fim	Ano	Anos seguintes			Total	Anos Anteriores
04																		
04	430				02 070113	O	100		03/2016	12/2017	125,00	0,00	0,00	0,00	0,00	0,00	0,00	
04	430	2015/34	24								20.243.963,00	0,00	62.356.051,34	9.539.872,54	72.295.923,88	49,10	87,53	
Totais do Programa 430:											24.529.309,00	3.476.481,00	97.466.976,68	14.224.218,93	111.691.096,51	57,99	88,02	
Totais do Objectivo 04:											40.829.165,40	32.250.605,87	73.079.761,27	97.895.962,23	115.383.626,43	42,78	67,47	
Total Geral:																		

ORGÃO EXECUTIVO
Em ... de de

ORGÃO DELIBERATIVO
Em ... de de

Execução Anual das Atividades mais Relevantes

CÂMARA MUNICIPAL DE AVEIRO

Ano: 2017
(unidade: €)

Obj	Proj	Projeto	Designação	Codigo Classificação Orçamental	Forma de Realiz	Fonte Financiamento (%)			Datas (Mês/Ano)	Montante Previsto		Montante executado		Nível Execução Global (%)	Nível Execução Anual (%)	
						AC	AA	FC		Ano	Anos seguintes	Anos Anteriores	Ano			Total
OBJECTIVOS SOCIAIS																
02	211		Ensino não superior		O	15	85		01/2017	12/2018	64.260,00	150.000,00	214.260,00	18.379,03	8,58	
02	211	2017/5002	Pelo para o Desenvolvimento e Coesão Territorial RA - Educação	02 020214	O											
02	211	2017/5003	Estudos e Projetos		O											
02	211	2017/5003.1	PREMA - Apoio Extra Curriculares	02 02022503	O	100			01/2017	12/2017	4.000,00	0,00	4.000,00	65,01	1,63	
02	211	2017/5003.2	Música na Escola	02 02022599	O	100			01/2017	12/2017	20.000,00	0,00	20.000,00	6.537,45	32,69	
02	211	2017/5003.3	Atividades Desportivas	02 020210	O	100			01/2017	12/2017	15.000,00	0,00	15.000,00	11.657,69	77,72	
02	211	2017/5003.4	Transportes	02 020105	O	100			01/2017	12/2017	4.313,76	0,00	4.313,76	4.313,76	100,00	
02	211	2017/5003.5	Refeições	02 020121	O	100			01/2017	12/2017	927,18	0,00	927,18	927,17	100,00	
02	211	2017/5004	PAADMA - Plano de atividades desportivas	02 02022599	O	100			01/2017	12/2017	20.000,00	0,00	20.000,00	0,00	0,00	
02	211	2017/5004.1	Atividades Desportivas	02 020210	O	100			01/2017	12/2017	15.000,00	0,00	15.000,00	0,00	0,00	
02	211	2017/5004.2	Transportes		O						143.620,94	150.000,00	289.620,94	41.880,11	14,27	
Totais do Programa 211:											143.620,94	150.000,00	289.620,94	41.880,11	29,18	14,27
02	212		Serviços Auxiliares de Ensino		O	80	20		10/2015	08/2018	1.591.062,50	800.000,00	2.391.062,50	1.071.684,34	67,36	
02	212	2015/5005	Ação Social Escolar	02 020105	O	80	20									
02	212	2015/5005.1	Refeições escolares	02 040701	T	15	85		01/2016	12/2018	15.634,04	0,00	15.634,04	66.440,01	96,58	
02	212	2015/5005.2	Protocolos com IPSS e Associações - CAF		T											
02	212	2015/5005.3	Apoio à Gestão Escolar	02 040305	T	50	50		01/2016	12/2018	125.010,00	0,00	125.010,00	41.464,90	59,82	
02	212	2015/5005.4	Apoio aos Estabelecimentos de Ensino	02 04050102	T	100			01/2016	12/2018	197.365,00	0,00	197.365,00	139.985,50	70,93	
02	212	2015/5005.5	Apoio às Juntas de Freguesia		T											
02	212	2015/5005.6	Apoio à Gestão Escolar		T											
02	212	2015/5005.7	Apoio aos Estabelecimentos de Ensino	02 040305	T	100			01/2017	12/2017	125.000,00	0,00	125.000,00	61.512,70	49,21	
02	212	2015/5005.8	Apoio às Juntas de Freguesia	02 04050102	T	100			01/2017	12/2017	200.000,00	0,00	200.000,00	0,00	0,00	
02	212	2015/5005.9	Apoio às Associações de Pais e outras	02 040701	T	100			01/2017	12/2017	65.000,00	0,00	65.000,00	8.668,80	13,34	
02	212	2015/5006	Ação Social Escolar		T											
02	212	2015/5006.1	Protocolos com IPSS e Associações no âmbito de CAF	02 040701	T	100			01/2017	12/2017	12.000,00	0,00	12.000,00	2.019,54	16,83	
02	212	2015/5006.2	Apoio para material escolar - Auxílios económicos	02 040305	T	100			01/2017	12/2017	50.000,00	0,00	50.000,00	19.440,00	38,88	
02	212	2015/5006.3	Transportes Escolares	02 020210	O	100			01/2017	12/2017	170.000,00	0,00	170.000,00	0,00	0,00	
Totais do Programa 212:											2.550.971,54	800.000,00	3.350.971,54	1.359.789,82	53,30	59,61
02	221		Serviços individuais de saúde		O	15	85		01/2017	12/2017	18.696,00	0,00	18.696,00	0,00	0,00	
02	221	2017/5007	Pelo para o Desenvolvimento e Coesão Territorial RA - Saúde	02 020214	O											
02	221	2017/5007.1	Estudos e Projetos		O											
02	232		Ação social		O											
02	232	2016/5010	Plano Estratégico de Desenvolvimento Urbano da Cidade de Aveiro - PEDUCA / PAICD	02 020214	O	15	85		01/2016	12/2019	64.046,00	0,00	64.046,00	59.040,00	92,19	
02	232	2016/5010.1	Estudos e Projetos	02 02022599	O											
02	232	2016/5010.2	Serviços		O											

Execução Anual das Atividades mais Relevantes

CÂMARA MUNICIPAL DE AVEIRO

(designação de autarquia local)

Ano: 2017
(unidade: €)

Cbj	Proj	Projeto	Designação	Codigo Classificação Orçamental	Forma de Realiz	Fonte Financiamento (%)		Datas (Mês/Ano)		Montante Previsto			Montante executado			Nível Execução Global (%)	Nível Execução Anual (%)
						A/C	A/A	Início	Fim	Ano	Anos seguintes	Total	Anos Anteriores	Ano	Total		
OBJECTIVOS SOCIAIS																	
02	232	20175008	Ação social	02 040701	T	100		01/2017	12/2017	0,00	0,00	0,00	0,00	46.550,00	46.550,00	42,32	42,32
02	232	201750081	Perceções para Dinamização Social no Conselho de Aveiro	02 04080202	T	100		01/2017	12/2017	0,00	0,00	0,00	0,00	22.669,49	22.669,49	75,56	75,56
02	232	201750082	Apoio a IPSS's	02 080102	T	100		01/2017	12/2017	0,00	0,00	0,00	0,00	0,00	0,00	0,00	0,00
02	232	201750083	Fundo de Apoio a Famílias - apoio social	02 080701	T	100		01/2017	12/2017	0,00	0,00	0,00	0,00	140.712,10	140.712,10	92,27	92,27
02	232	201750084	Fundo de Apoio a Famílias - apoio habitacional														
02	232	201750085	Apoios a IPSS's														
02	232	201750086	Plano Municipal de Desenvolvimento em Saúde														
02	232	201750087	Elaboração/Gestão do Plano	02 020214	A	100		01/2017	12/2017	1.000,00	0,00	1.000,00	0,00	0,00	0,00	0,00	0,00
02	232	201750088	Remigração na Rede Portuguesa de Cidades Saudáveis	02 06020305	A	100		01/2017	12/2017	1.000,00	0,00	1.000,00	0,00	0,00	0,00	0,00	0,00
02	232	20175010	SAUDAveiro - Programa de promoção e educação em saúde														
02	232	201750101	Estudos, pareceres, projetos, consultoria	02 020214	A	100		01/2017	12/2017	200,00	0,00	200,00	0,00	0,00	0,00	0,00	0,00
02	232	201750102	Arranjo Sócio-cultural, Recreativa e Desportiva	02 02022603	A	100		01/2017	12/2017	400,00	0,00	400,00	0,00	0,00	0,00	0,00	0,00
02	232	201750103	Outros Serviços	02 02022699	A	100		01/2017	12/2017	800,00	0,00	800,00	0,00	0,00	0,00	0,00	0,00
02	232	201750104	Géneros alimentares	02 020106	O	100		01/2017	12/2017	300,00	0,00	300,00	0,00	0,00	0,00	0,00	0,00
02	232	201750105	Materiais Edificação, Cultura e Recreio	02 020120	A	100		01/2017	12/2017	500,00	0,00	500,00	0,00	0,00	0,00	0,00	0,00
02	232	201750106	Outros Bens	02 020121	A	100		01/2017	12/2017	400,00	0,00	400,00	0,00	0,00	0,00	0,00	0,00
02	232	201750107	Trabalhos Especializados	02 020220	A	100		01/2017	12/2017	1.200,00	0,00	1.200,00	0,00	0,00	0,00	0,00	0,00
02	232	201750108	Locação Outros Bens	02 020208	A	100		01/2017	12/2017	1.000,00	0,00	1.000,00	0,00	0,00	0,00	0,00	0,00
02	232	201750109	Seguros	02 020212	A	100		01/2017	12/2017	200,00	0,00	200,00	0,00	0,00	0,00	0,00	0,00
Totais do Programa 232:										43.745,00	0,00	427.290,00	0,00	288.971,59	288.971,59	70,13	62,95
02	242	20165011	Ordenamento do Território														
02	242	201650111	Plano Estratégico de Desenvolvimento Urbano da Câmara Municipal de Aveiro - PEDUCA / PARU	02 030219	O	15	95	01/2016	12/2020	0,00	0,00	0,00	0,00	0,00	0,00	0,00	0,00
02	242	201650112	Certificados	02 030214	O	15	85	01/2016	12/2020	518.849,70	236.660,00	755.509,70	149.272,80	149.272,80	28,77	19,76	
02	242	201650113	Estudos e Projetos	02 0202599	O	15	85	01/2016	12/2020	17.040,00	11.360,00	28.400,00	0,00	0,00	0,00	0,00	0,00
02	242	201650114	Outros Serviços	02 020220	O	15	85	01/2016	12/2020	1.000,00	3.120,00	4.120,00	0,00	0,00	0,00	0,00	0,00
02	242	20175011	Qualificação e Expansão da Área de localização empresarial Aveiro - Norte														
02	242	201750111	Estudos e Projetos	02 020214	O	15	85	01/2017	12/2019	250.000,00	150.000,00	400.000,00	0,00	0,00	0,00	0,00	0,00
Totais do Programa 242:										401.140,00	0,00	1.189.029,70	0,00	149.272,80	149.272,80	18,97	12,56
02	245	20175012	Resíduos Sólidos														
02	245	201750121	LIFE PAYT	02 020121	O	5	95	01/2017	12/2017	7.766,00	0,00	7.766,00	0,00	429,15	429,15	5,63	5,63
02	245	201750122	Serviços de instalação e adaptação	02 020220	O	5	95	01/2017	12/2017	17.061,00	0,00	17.061,00	0,00	5.118,03	5.118,03	30,00	30,00
02	245	201750123	Campantes de caracterização de resíduos	02 020220	O	5	95	01/2017	12/2017	5.166,00	0,00	5.166,00	0,00	5.166,00	5.166,00	100,00	100,00
02	245	201750124	Deslocações	02 020213	O	5	95	01/2017	12/2019	1.925,00	2.325,00	4.250,00	0,00	421,00	421,00	21,87	9,91
02	245	201750125	Comunicações	02 020209	O	5	95	01/2017	12/2017	1.056,00	0,00	1.056,00	0,00	316,59	316,59	29,98	29,98

Execução Anual das Atividades mais Relevantes

CÂMARA MUNICIPAL DE AVEIRO

(designação da autarquia local)

Cód. Prog	Projeto	Designação	Codigo Classificacão Orçamental	Forma de Realiz	Fonte Financiamento (%)			Datas (Mês/Ano)	Montante Previsto		Montante executado		Nível Execução Anual (%)	Nível Execução Global (%)
					RE	AA	FC		Ano	Anos seguintes	Total	Anos Anteriores		
OBJECTIVOS SOCIAIS														
02	245	Resíduos Sólidos												
02	245	201/75013												
02	245	201/750131	02	020220	O	100	01/2017	12/2017	800,00	0,00	0,00	0,00	0,00	0,00
02	245	201/75014												
02	245	201/750141	02	020214	O	100	01/2017	12/2017	10.000,00	0,00	0,00	0,00	0,00	0,00
									43.774,00	2.325,00	0,00	11.450,77	26,16	24,84
02	246	201/75015												
02	246	201/750151	02	02022599	O	100	01/2017	12/2017	2.800,00	0,00	0,00	2.590,00	92,50	92,50
02	246	201/750152	02	020121	O	100	01/2017	12/2017	2.000,00	0,00	0,00	206,89	10,34	10,34
02	246	201/750153	02	020220	O	100	01/2017	12/2017	3.000,00	0,00	0,00	0,00	0,00	0,00
									7.800,00	0,00	2.796,89	35,86	35,86	
02	251	Cultura												
02	251	201/75016												
02	251	201/750161	02	020214	O	15	01/2017	12/2018	72.000,00	0,00	0,00	0,00	0,00	0,00
02	251	201/75017												
02	251	201/750171	02	020214	O	100	01/2017	12/2017	60.000,00	0,00	0,00	0,00	0,00	0,00
02	251	201/75018												
02	251	201/750181	02	020214	O	50	01/2017	12/2017	10.000,00	0,00	0,00	0,00	0,00	0,00
02	251	201/75019												
02	251	201/750191	02	0202603	O	100	01/2017	12/2017	285.500,00	0,00	0,00	281.843,68	98,76	98,76
02	251	201/750192	02	02022599	O	100	01/2017	12/2017	168.560,00	0,00	0,00	118.849,24	71,16	71,16
02	251	201/750193	02	06020306	O	100	01/2017	12/2017	79.000,00	0,00	0,00	51.111,41	64,70	64,70
02	251	201/750194	02	020120	O	100	01/2017	12/2017	3.500,00	0,00	0,00	0,00	0,00	0,00
02	251	201/750195	02	020121	O	100	01/2017	12/2019	11.050,00	0,00	0,00	0,00	0,00	0,00
02	251	201/750196	02	020217	O	100	01/2017	12/2017	20.000,00	0,00	0,00	6.900,51	34,50	34,50
02	251	201/750197	02	020218	O	100	01/2017	12/2017	1.000,00	0,00	0,00	17.086,67	1708,67	1708,67
02	251	201/750198	02	020219	O	100	01/2017	12/2019	7.000,00	0,00	0,00	56,35	5,54	5,54
02	251	201/750199	02	020220	O	100	01/2017	12/2017	3.000,00	0,00	0,00	1.254,60	41,81	41,81
02	251	201/7501910	02	020203	O	100	01/2017	12/2017	27.350,00	0,00	0,00	21.529,99	78,72	78,72
02	251	201/7501911	02	020208	O	100	01/2017	12/2017	10.000,00	0,00	0,00	8.820,00	88,20	88,20
									1.000,00	0,00	0,00	0,00	0,00	0,00

Execução Anual das Atividades mais Relevantes

CÂMARA MUNICIPAL DE AVEIRO

(designação de autarquia local)

Ano: 2017
(unidade: €)

Liq	Prog	Projeto	Designação	Código Classificação Orçamental	Forma de realização	Fonte Financiamento (%)			Datas (Mês/Ano)		Montante Previsto			Montante executado			Nível Excecção Global (%)
						AC	AA	FC	Início	Fim	Ano	Anos seguintes	Total	Anos anteriores	Ano	Total	
OBJECTIVOS SOCIAIS																	
02	251		Cultura														
02	251	2017/501912	Transportes	02 020210	O	100			01/2017	12/2017	1.500,00	0,00	0,00	0,00	0,00	0,00	0,00
02	251	2017/501913	Seguros	02 020212	O	100			01/2017	12/2017	300,00	0,00	0,00	36,00	36,00	12,00	12,00
02	251	2017/501914	Encargos Cobreira	02 020224	O	100			01/2017	12/2019	1.880,00	6.000,00	0,00	1.674,04	1.674,04	89,04	21,24
02	251	2017/50201	Jornadas de Cidadania														
02	251	2017/50201	Aquisição de Material Diverso	02 020120	O	100			01/2017	12/2017	200,00	0,00	0,00	0,00	0,00	0,00	0,00
02	251	2017/50202	Seguros	02 020212	O	100			01/2017	12/2017	500,00	0,00	0,00	0,00	0,00	0,00	0,00
02	251	2017/50203	Outros trabalhos especializados	02 020220	O	100			01/2017	12/2017	1.500,00	0,00	0,00	702,33	702,33	46,82	46,82
02	251	2017/50204	Animação Sócio Cultural, Recreativa e Desportiva	02 0202503	O	100			01/2017	12/2017	500,00	0,00	0,00	0,00	0,00	0,00	0,00
02	251	2017/50205	Outros Serviços	02 0202599	O	100			01/2017	12/2017	5.000,00	0,00	0,00	0,00	0,00	0,00	0,00
02	251	2017/50206	Outros - Prémios	02 04080202	O	100			01/2017	12/2017	1.000,00	0,00	0,00	0,00	0,00	0,00	0,00
02	251	2017/50207	Vigilância e segurança	02 020218	O	100			01/2017	12/2017	300,00	0,00	0,00	0,00	0,00	0,00	0,00
02	251	2017/50208	Locação de outros bens	02 020218	O	100			01/2017	12/2017	300,00	0,00	0,00	0,00	0,00	0,00	0,00
02	251	2017/50211	Concurso Aveiro Jovem Criador	02 020208	O	100			01/2017	12/2017	5.000,00	0,00	0,00	0,00	0,00	0,00	0,00
02	251	2017/50211	Seguros	02 020212	O	100			01/2017	12/2017	500,00	0,00	0,00	315,08	315,08	63,02	63,02
02	251	2017/50212	Outros trabalhos especializados	02 020220	O	100			01/2017	12/2017	3.800,00	0,00	0,00	0,00	0,00	0,00	0,00
02	251	2017/50213	Animação Sócio Cultural, Recreativa e Desportiva	02 0202503	O	100			01/2017	12/2017	1.500,00	0,00	0,00	0,00	0,00	0,00	0,00
02	251	2017/50214	Outros Serviços	02 0202599	O	100			01/2017	12/2017	3.000,00	0,00	0,00	1.327,80	1.327,80	44,26	44,26
02	251	2017/50215	Outros - Prémios	02 04080202	O	100			01/2017	12/2017	11.200,00	0,00	0,00	5.000,00	5.000,00	44,64	44,64
02	251	2017/50216	Outros bens	02 020121	O	100			01/2017	12/2017	1.500,00	0,00	0,00	35,35	35,35	2,36	2,36
02	251	2017/50222	Clube de Férias - Campos de Férias														
02	251	2017/50221	Seguros	02 020212	O	100			01/2017	12/2017	1.675,00	0,00	0,00	172,83	172,83	10,37	10,37
02	251	2017/50222	Animação Sócio Cultural, Recreativa e Desportiva	02 0202503	O	100			01/2017	12/2017	4.800,00	0,00	0,00	552,95	552,95	11,52	11,52
02	251	2017/50223	Outros Serviços	02 0202599	O	100			01/2017	12/2017	7.391,57	0,00	0,00	1.800,00	1.800,00	24,35	24,35
02	251	2017/50224	Material de educação, cultura e recreio	02 020120	O	100			01/2017	12/2017	617,00	0,00	0,00	441,26	441,26	71,62	71,62
02	251	2017/50225	Referências	02 020105	O	100			01/2017	12/2017	5.241,43	0,00	0,00	4.686,68	4.686,68	89,42	89,42
02	251	2017/50231	Outros trabalhos especializados	02 020220	O	100			01/2017	12/2017	1.300,00	0,00	0,00	0,00	0,00	0,00	0,00
02	251	2017/50232	Animação Sócio Cultural, Recreativa e Desportiva	02 0202503	O	100			01/2017	12/2017	1.000,00	0,00	0,00	0,00	0,00	0,00	0,00
02	251	2017/50233	Outros Serviços	02 0202599	O	100			01/2017	12/2017	5.000,00	0,00	0,00	0,00	0,00	0,00	0,00
02	251	2017/50234	Seguros	02 020212	O	100			01/2017	12/2017	800,00	0,00	0,00	0,00	0,00	0,00	0,00
02	251	2017/5024	Féria do Livro														
02	251	2017/50241	Deslocações e estadas	02 020213	O	100			01/2017	12/2017	500,00	0,00	0,00	0,00	0,00	0,00	0,00
02	251	2017/50242	Outros trabalhos especializados	02 020220	O	100			01/2017	12/2017	6.385,00	0,00	0,00	1.501,28	1.501,28	23,51	23,51
02	251	2017/50243	Animação Sócio Cultural, Recreativa e Desportiva	02 0202503	O	100			01/2017	12/2017	4.500,00	0,00	0,00	3.030,00	3.030,00	67,33	67,33
02	251	2017/50244	Vigilância e segurança	02 020218	O	100			01/2017	12/2017	1.000,00	0,00	0,00	0,00	0,00	0,00	0,00
02	251	2017/50245	Outros bens	02 020121	O	100			01/2017	12/2017	300,00	0,00	0,00	0,00	0,00	0,00	0,00
02	251	2017/50246	Transportes	02 020210	O	100			01/2017	12/2017	500,00	0,00	0,00	0,00	0,00	0,00	0,00
02	251	2017/50247	Outros Serviços	02 0202599	O	100			01/2017	12/2017	2.115,00	0,00	0,00	2.114,85	2.114,85	98,99	98,99

Execução Anual das Atividades mais Relevantes

CÂMARA MUNICIPAL DE AVEIRO

(designação da autarquia local)

Obj	Projeto	Designação	Código Classificação Orçamental	Forma de Realiz.	Fonte Financiamento (%)			Datas (Mês/Ano)	Montante Previsto		Montante executado		Nível Execução Anual (%)	Nível Execução Global (%)
					AL	AA	FC		Ano	Anos Anteriores	Ano	Total		
02	251	2017/6025	02 020212	C	100			01/2017	395,76	0,00	0,00	0,00	0,00	0,00
			02 020220	C	100			01/2017	22.125,00	0,00	16.313,80	73,73	73,73	73,73
			02 020213	C	100			01/2017	1.500,00	0,00	0,00	0,00	0,00	0,00
			02 02022599	C	100			01/2017	18.150,00	0,00	8.306,50	45,77	45,77	45,77
			02 04080202	T	100			01/2017	12.500,00	0,00	12.500,00	100,00	100,00	100,00
			02 020217	C	100			01/2017	1.000,00	0,00	0,00	0,00	0,00	0,00
			02 020218	C	100			01/2017	1.500,00	0,00	0,00	0,00	0,00	0,00
			02 020121	C	100			01/2017	500,00	0,00	192,48	38,50	38,50	38,50
			02 020208	C	100			01/2017	1.000,00	0,00	0,00	0,00	0,00	0,00
			02 020210	C	100			01/2017	1.000,00	0,00	0,00	0,00	0,00	0,00
			02 020220	C	100			01/2017	45.000,00	0,00	49,33	0,11	0,11	0,11
			02 02022599	C	100			01/2017	12.000,00	0,00	5.592,19	46,60	46,60	46,60
			02 02022503	C	100			01/2017	12.000,00	0,00	370,00	3,08	3,08	3,08
			02 02022599	C	100			01/2017	2.000,00	0,00	0,00	0,00	0,00	0,00
			02 020220	C	100			01/2017	2.500,00	0,00	0,00	0,00	0,00	0,00
			02 02022599	C	100			01/2017	5.000,00	0,00	0,00	0,00	0,00	0,00
			02 020220	C	100			01/2017	25.000,00	0,00	0,00	0,00	0,00	0,00
			02 020104	C	100			01/2017	1.000,00	0,00	0,00	0,00	0,00	0,00
			02 020212	C	100			01/2017	12.500,00	0,00	80,90	0,65	0,65	0,65
			02 02022503	C	100			01/2017	5.000,00	0,00	950,00	19,00	19,00	19,00
			02 02022599	C	100			01/2017	16.384,00	0,00	6.561,27	40,05	40,05	40,05
			02 020121	C	100			01/2017	3.000,00	0,00	2.075,01	69,17	69,17	69,17
			02 020220	C	100			01/2017	25.001,00	0,00	0,00	0,00	0,00	0,00
			02 020201	C	100			01/2017	18.945,00	0,00	18.916,89	99,85	99,85	99,85
			02 020201	C	100			01/2017	24.800,00	0,00	0,00	0,00	0,00	0,00
			02 020202	C	100			01/2017	2.575,00	0,00	0,00	0,00	0,00	0,00
			02 020202	C	100			01/2017	16.800,00	0,00	0,00	0,00	0,00	0,00
			02 020210	C	100			01/2017	5.500,00	0,00	5.499,89	100,00	100,00	100,00
			02 02022503	C	50	50		01/2017	182.000,00	0,00	172.479,00	94,77	94,77	94,77
			02 02022599	C	50	50		01/2017	96.000,00	0,00	83.806,99	87,08	87,08	87,08
			02 020217	C	50	50		01/2017	15.500,00	0,00	0,00	0,00	0,00	0,00
			02 020218	C	50	50		01/2017	3.500,00	0,00	0,00	0,00	0,00	0,00

Execução Anual das Atividades mais Relevantes

CÂMARA MUNICIPAL DE AVEIRO

(designação da autarquia local)

Ano: 2017
(unidade: €)

Projeto	Projeto	Designação	Código Classificação Orçamental	Forma de Realiz.	Fonte Financiamento (%)			Montante Previsto			Montante executado			Nível Execução Anual (%)	Nível Execução Global (%)						
					AC	AA	FE	Atro	Atros seguintes	Total	Atros Anteriores	Ano	Total								
Projeto	Projeto	Projeto	Projeto	Projeto	Projeto	Projeto	Projeto	Projeto	Projeto	Projeto	Projeto	Projeto	Projeto	Projeto	Projeto						
Projeto	Projeto	Projeto	Projeto	Projeto	Projeto	Projeto	Projeto	Projeto	Projeto	Projeto	Projeto	Projeto	Projeto	Projeto	Projeto						
OBJECTIVOS SOCIAIS																					
02 251	2017/50305	Cultura	02 020220	O	50	01/2017	12/2017	1.000,00	0,00	0,00	0,00	0,00	0,00	0,00	0,00						
02 251	2017/50306	Trabalhos Especializados	02 020208	O	50	01/2017	12/2017	500,00	0,00	0,00	0,00	0,00	0,00	0,00	0,00						
02 251	2017/50307	Locação de Cuiros Bens	02 020210	O	50	01/2017	12/2017	1.000,00	0,00	0,00	0,00	0,00	0,00	0,00	0,00						
02 251	2017/50308	Transportes	02 020212	O	50	01/2017	12/2017	500,00	0,00	0,00	0,00	0,00	0,00	0,00	0,00						
02 251	2017/50311	Seguros	02 020212	O	50	01/2017	12/2017	500,00	0,00	0,00	0,00	0,00	0,00	0,00	0,00						
02 251	2017/5031	Parceiras para Dinamização Cultural no Conselho de Aveiro	02 080701	T	100	01/2017	12/2019	110.000,00	0,00	0,00	0,00	27.790,89	25,26	25,26							
02 251	2017/50311	Apoio a Associações	02 040701	T	100	01/2017	12/2019	120.000,00	80.000,00	0,00	0,00	106.340,00	88,62	53,17							
02 251	2017/50312	Apoio a Associações	02 040701	T	100	01/2017	12/2019	1.713,610,76	163.200,00	0,00	0,00	1.015.786,31	59,28	54,98							
										Totais do Programa 251:		36.143,89		1.051.030,20		59,28		54,98			
02 252	2017/5032	Desporto, recreio e lazer	02 020214	O	15	01/2017	12/2017	25.000,00	0,00	0,00	0,00	0,00	0,00	0,00	0,00						
02 252	2017/50321	Participação em eventos	02 020214	O	15	01/2017	12/2017	25.000,00	0,00	0,00	0,00	0,00	0,00	0,00	0,00						
02 252	2017/50323	Participação em eventos	02 020214	O	15	01/2017	12/2017	25.000,00	0,00	0,00	0,00	0,00	0,00	0,00	0,00						
02 252	2017/50331	Estudos e Projetos	02 020214	O	15	01/2017	12/2017	25.000,00	0,00	0,00	0,00	0,00	0,00	0,00	0,00						
02 252	2017/50332	Gestão de Equipamentos Desportivos Municipais	02 020214	O	15	01/2017	12/2017	25.000,00	0,00	0,00	0,00	0,00	0,00	0,00	0,00						
02 252	2017/50333	Serviços Diversos	02 0202599	O	100	01/2017	12/2017	51.480,00	0,00	0,00	0,00	7.031,83	13,66	13,66							
02 252	2017/50332	Gestão de Equipamentos - Protocolos Pavilhões	02 040305	O	100	01/2017	12/2017	31.500,00	0,00	0,00	0,00	16.800,00	53,33	53,33							
02 252	2017/50333	Cuiros Bens	02 020121	O	100	01/2017	12/2017	26.000,00	0,00	0,00	0,00	4.410,43	16,96	16,96							
02 252	2017/50334	Assistência Técnica	02 020219	O	100	01/2017	12/2017	150.000,00	0,00	0,00	0,00	13.837,50	9,23	9,23							
02 252	2017/50335	Serviços especializados	02 020220	O	100	01/2017	12/2017	35.000,00	0,00	0,00	0,00	6.505,34	18,59	18,59							
02 252	2017/50336	Conservação de bens	02 020203	O	100	01/2017	12/2017	100.000,00	0,00	0,00	0,00	20.802,92	20,80	20,80							
02 252	2017/50337	Limpeza e higiene em eventos	02 020202	O	100	01/2017	12/2017	50.000,00	0,00	0,00	0,00	0,00	0,00	0,00							
02 252	2017/5034	Parceiros para a Dinamização Desportiva no Concelho	02 040701	T	100	01/2017	12/2019	425.500,00	0,00	0,00	0,00	421.862,50	99,15	99,15							
02 252	2017/50341	Apoios a Clubes e Associações	02 080701	T	100	01/2017	12/2019	275.000,00	320.000,00	0,00	0,00	70.690,13	25,71	11,88							
02 252	2017/50342	Apoios a Clubes e Associações	02 080701	T	100	01/2017	12/2019	1.169.450,00	320.000,00	0,00	0,00	561.940,65	48,05	37,73							
										Totais do Programa 252:		1.489.460,00		421.862,50		99,15		11,88			
02 253	2017/5035	Outras atividades cívicas e religiosas	02 040701	T	100	01/2017	12/2027	100.000,00	108.000,00	0,00	0,00	31.750,00	31,75	15,26							
02 253	2017/5035	Parceiros para a Dinamização de outras Atividades do Concelho	02 040701	T	100	01/2017	12/2027	100.000,00	108.000,00	0,00	0,00	31.750,00	31,75	15,26							
02 253	2017/50351	Apoios a Associações	02 040701	T	100	01/2017	12/2027	100.000,00	108.000,00	0,00	0,00	31.750,00	31,75	15,26							
										Totais do Programa 253:		1.615.721,26		3.443.607,84		49,78		48,08			
										Totais do Objetivo 02:		8.906.677,94		1.988.410,00		3.443.607,84		49,78		48,08	

Execução Anual das Atividades mais Relevantes

CÂMARA MUNICIPAL DE AVEIRO

(designação da autarquia local)

Obj. Prog	Projeto	Designação	Código Classificação Orçamental	Forma de Realiz	Fonte Financiamento (%)			Datas (Mês/Ano)			Montante Previsto		Montante executado		Ano: 2017 (unidade: q)		
					AC	AA	FC	Início	Fim	Ano	Anos seguintes	Total	Anos Anteriores	Ano	Nível Execução Anual (%)	Nível Execução Global (%)	
03	310																
03	310	2017/5036	02 020214	O	50	50	01/2017	12/2017	50.000,00	0,00	50.000,00	0,00	15.601,08	31,00	31,00		
03	310	2017/50361							50.000,00	0,00	50.000,00	0,00	15.601,08	31,00	31,00		
									Totais do Programa 310:								
03	320																
03	320	2017/5037	02 020220	O	100	100	01/2017	12/2017	70.000,00	0,00	70.000,00	0,00	0,00	0,00	0,00		
03	320	2017/50371							70.000,00	0,00	70.000,00	0,00	0,00	0,00	0,00		
									Totais do Programa 320:								
03	331																
03	331	2002/5128	02 05010102	T	100	100	03/2002	12/2018	431.760,00	50.000,00	481.760,00	650.311,00	275.317,69	63,77	81,76		
03	331	2002/51281							431.760,00	50.000,00	481.760,00	650.311,00	275.317,69	63,77	81,76		
03	331	2016/5031	02 050103	T	100	100	01/2017	12/2037	1.230.000,00	23.182.000,00	24.412.000,00	0,00	727.798,07	58,17	2,98		
03	331	2016/50311							1.230.000,00	23.182.000,00	24.412.000,00	0,00	727.798,07	58,17	2,98		
03	331	2017/5038	02 020214	O	15	85	01/2017	12/2020	59.400,00	21.550,00	80.950,00	0,00	0,00	0,00	0,00		
03	331	2017/50381	02 020220	O	15	85	01/2017	12/2020	7.500,00	42.500,00	50.000,00	0,00	0,00	0,00	0,00		
03	331	2017/50382							1.728.680,00	23.296.050,00	25.024.730,00	650.311,00	1.003.115,76	58,03	6,44		
									Totais do Programa 331:								
03	333																
03	333	2017/5039	02 020214	O	100	100	01/2017	12/2017	124.000,00	0,00	124.000,00	0,00	66.912,00	53,96	53,96		
03	333	2017/50391							124.000,00	0,00	124.000,00	0,00	66.912,00	53,96	53,96		
									Totais do Programa 333:								
03	342																
03	342	2017/5043	02 020220	O	10	90	01/2017	12/2018	42.016,88	0,00	42.016,88	0,00	0,00	0,00	0,00		
03	342	2017/50431	02 020214	O	15	85	01/2017	12/2018	30.750,00	0,00	30.750,00	0,00	0,00	0,00	0,00		
03	342	2017/50432							72.766,88	0,00	72.766,88	0,00	0,00	0,00	0,00		
									Totais do Programa 342:								
03	350																
03	350	2017/5040	02 02022569	O	100	100	01/2017	12/2017	20.845,00	0,00	20.845,00	0,00	0,00	0,00	0,00		
03	350	2017/50401							20.845,00	0,00	20.845,00	0,00	0,00	0,00	0,00		
03	350	2017/50402	02 020216	O	100	100	01/2017	12/2017	12.500,00	0,00	12.500,00	0,00	3.265,16	26,12	26,12		
03	350	2017/50403	02 04080202	O	100	100	01/2017	12/2017	3.489,73	0,00	3.489,73	0,00	249,99	7,16	7,16		
03	350	2017/50404	02 020220	O	100	100	01/2017	12/2017	12.500,00	0,00	12.500,00	0,00	1.172,84	9,38	9,38		
03	350	2017/50405	02 040305	T	100	100	01/2017	12/2017	14.010,27	0,00	14.010,27	0,00	4.010,27	28,62	28,62		
									Totais do Programa 350:								
									Totais do Objetivo 03:								
									2.108.771,88	23.296.050,00	25.404.821,88	650.311,00	1.094.227,10	51,89	6,70		

Execução Anual das Atividades mais Relevantes

CÂMARA MUNICIPAL DE AVEIRO

(designação de autarquia local) Ano: 2017 (unidade: €)

Obj	Prog	Projeto	Designação	Código Classificação Orçamental	Forma de Realiz	Fonte Financiamento (%)		Montante Previsto		Montante executado		Nível Execução Anual (%)	Nível Execução Global (%)
						AL	AA	AV	FL	Fin	Inicio		
OUTROS OBJECTIVOS													
04	420	2013/5017	Sector Empresarial Local	02 04010101	T	100		0,00	867.085,00	7.834.387,56	3.719.300,00	43,74	94,39
04	420	2013/5017	Operações da dívida autárquica	02 04010101	T	100		0,00	150.000,00	293,00	4.784,27	3,19	3,38
04	420	2016/5034	FAM - Fundo de Apoio Municipal	02 04050104	O	100		0,00	250.000,00	0,00	0,00	0,00	0,00
04	420	2016/5034	Capital Social - Unidades de Participação	02 04050104	O	100		0,00	446.000,00	0,00	388.500,00	87,11	87,11
04	420	2016/5034	Transferências entre administrações	02 04050102	O	100		0,00	996.000,00	0,00	996.000,00	100,00	100,00
04	420	2017/5041	Comparticipações Projetos em Copromocção (Correntes)	02 04050102	O	100		0,00	6.610.000,00	0,00	0,00	0,00	0,00
04	420	2017/5041	Comparticipações Projetos em Copromocção (Capital)	02 04050102	O	100		0,00	9.319.085,00	7.834.690,56	1.769.584,27	18,98	55,98
04	420	2017/5041	Junta de Freguesia - Delegações de Competências	02 04050102	O	100		0,00	11.030.306,00	8.519.466,56	2.110.827,27	21,85	54,37
04	420	2017/5042	Apelo Corrente	02 04050102	O	100		0,00	9.061.330,00	0,00	0,00	0,00	0,00
04	420	2017/5042	Sector Empresarial Local	02 04050101	T	100		0,00	26.962.186,00	11.216.395,62	7.045.392,69	36,40	31,74
04	420	2017/5042	Consolidação Financeira - FAM	02 04050101	T	100		0,00	19.357.679,92	11.216.395,62	7.045.392,69	36,40	31,74
Totais do Programa 410:								100	1.711.221,00	1.711.221,00	1.026.729,00	100,00	42,86
Totais do Programa 420:								100	342.245,00	342.243,00	342.243,00	100,00	42,86
Totais do Objeto 04:								100	342.245,00	342.243,00	342.243,00	100,00	42,86
Total Geral:								100	46.319.866,82	46.319.866,82	18.261.778,31	36,40	31,74

ORGÃO EXECUTIVO
Em ... de ... de ...

ORGÃO DELIBERATIVO
Em ... de ... de ...



FLUXOS DE CAIXA



Fluxos de Caixa

Ano: 2017

CÂMARA MUNICIPAL DE AVEIRO

(designação da autarquia local)

(unidade: €)

Recebimentos		
Saldo da Gerência Anterior		19.878.835,87
Execução Orçamental	19.097.429,86	
Operações de Tesouraria	781.406,01	
Total das Receitas Orçamentais		116.483.941,08
Receitas Correntes		50.656.783,28
01	Impostos directos	29.319.517,62
0102	Outros	29.319.517,62
010202	Imposto municipal sobre Imóveis	19.609.306,69
010203	Imposto Único de Circulação	2.020.057,31
010204	Imposto municipal sobre as Transacções Onerosas	4.068.773,95
010205	Derrama	3.600.372,80
010207	Impostos abolidos	21.006,87
01020702	Imposto municipal de sisa	21.006,87
02	Impostos indirectos	1.715.742,86
0202	Outros	1.715.742,86
020206	Impostos indirectos específicos das autarquias locais	1.715.742,86
02020601	Mercados e feiras	38.837,16
02020602	Loteamentos e obras	673.195,81
02020603	Ocupação da via pública	717.735,80
02020605	Publicidade	125.418,64
02020699	Outros	160.555,45
0202069901	Taxa Municipal dos Direitos de Passagem	26.117,98
0202069902	Taxa de Depósito da Ficha Técnica da Habitação	3.961,44
0202069903	Taxa de Controlo Metrológico	19.927,43
0202069907	Taxa de Estacionamento para Embarcações	2.686,40
0202069908	Taxas para Empreendimentos Turísticos e não Turísticos	17.133,26
0202069909	Licenciamentos e Vistorias de Transportes Turísticos	1.774,08
0202069999	Outros	88.954,86
04	Taxas, multas e outras penalidades	1.396.198,59
0401	Taxas	804.772,98
040123	Taxas específicas das autarquias locais	804.772,98
04012301	Mercados e feiras	204.827,19
04012302	Loteamentos e obras	433.572,48
04012303	Ocupação da via pública	40.558,23
04012399	Outras	125.815,08
0401239901	Taxa de Depósito da Ficha Técnica da Habitação	680,40
0401239902	Taxa pela Emissão do Certificado de Registo	1.243,75
0401239903	Taxa de Controlo Metrológico	7.772,07
0401239905	Taxa de Estacionamento para Embarcações	1.988,58
0401239999	Outras	114.130,28
0402	Multas e outras penalidades	591.425,61
040201	Juros de mora	511.317,78
040202	Juros compensatórios	16.601,05
040203	Multas e Coimas por Infracção ao Código da Estrada	20.932,55
040204	Coimas e penalidades por contra-ordenações	36.821,05

Fluxos de Caixa

CÂMARA MUNICIPAL DE AVEIRO

Ano: 2017

(designação da autarquia local)

(unidade: €)

Recebimentos		
Total das Receitas Orçamentais		116.483.941,08
Receitas Correntes		50.656.783,28
040299	Multas e penalidades diversas	5.753,18
05	Rendimentos da propriedade	1.939.465,20
0502	Juros-Sociedades financeiras	4,49
050201	Bancos e outras instituições financeiras	4,49
0507	Dividend.Partic.lucros socied.quase-soc.nãofinanc.	178.976,83
050701	Empresas públicas	178.976,83
0510	Rendas	1.760.483,88
051005	Bens de domínio público	20.791,56
051099	Outros	1.739.692,32
06	Transferências correntes	10.412.104,98
0601	Sociedades e quase-sociedades não financeiras	73.250,00
060102	Privadas	73.250,00
0603	Administração central	10.338.854,98
060301	Estado	10.251.135,01
06030101	Fundo de Equilíbrio Financeiro	3.307.401,00
06030102	Fundo Social Municipal	1.115.776,00
06030103	Participação Fixa no IRS	4.638.398,00
06030199	Outras	1.189.560,01
060306	Estado-Particip.comunit.projectos co-financiados	27.174,49
060307	Serviços e fundos autónomos	29.622,08
060309	Serv.fund.autón.-Subsist.prot.famil.polit.act.EFP	30.923,40
07	Venda de bens e serviços correntes	5.806.255,06
0701	Venda de bens	160.274,50
070102	Livros e documentação técnica	2.187,89
070105	Bens inutilizados	7.287,00
070107	Produtos alimentares e bebidas	5.559,00
070108	Mercadorias	25.606,72
07010899	Outras	25.606,72
070111	Produtos acabados e intermédios	118.218,39
07011102	Água	118.218,39
070199	Outros	1.415,50
0702	Serviços	4.979.895,44
070201	Aluguer de espaços e equipamentos	535.701,68
070207	Alimentação e alojamento	1.833,16
070208	Serv.sociais,recreativos,culturais e de desporto	241.084,53
07020802	Serviços recreativos	8.960,20
0702080299	Outros	8.960,20
07020803	Serviços culturais	232.124,33
0702080399	--Outros	232.124,33
070209	Serviços específicos das autarquias	4.201.237,37
07020902	Resíduos sólidos	3.578.906,44
07020904	Trabalhos por conta de particulares	13.373,15
07020906	Mercados e feiras	13.624,07
07020907	Parques de estacionamento	2.975,01
07020911	Licenciamento de veiculos automóveis	463,62
07020913	Inspecção de Elevadores	85.415,40

Fluxos de Caixa

CÂMARA MUNICIPAL DE AVEIRO

Ano: 2017

(designação da autarquia local)

(unidade: €)

Recebimentos		
Total das Receitas Orçamentais		116.483.941,08
Receitas Correntes		50.656.783,28
07020914	Serviços Escolares	486.664,53
07020999	Outros	19.815,15
070299	Outros	38,70
07029901	Encargos de cobrança de receitas	38,70
0703	Rendas	666.085,12
070301	Habitacões	318.955,97
070302	Edifícios	347.129,15
08	Outras receitas correntes	67.498,97
0801	Outras	67.498,97
080199	Outras	67.498,97
08019902	Indem.estrag.prov.outrém viat.outr.equip.aut.local	2.005,39
08019999	Diversas	65.493,58
Receitas Capital		65.639.616,60
09	Venda de bens de investimento	33.786,36
0901	Terrenos	33.786,36
090106	Admin.Pública-Admin.local-Continente	33.786,36
10	Transferências de capital	1.089.365,50
1003	Administração central	1.089.365,50
100301	Estado	388.489,00
10030101	Fundo de Equilíbrio Financeiro	367.489,00
10030199	Outras	21.000,00
100307	Estado-Particip.comunitária project.co-financiados	700.876,50
11	Activos financeiros	1.293,59
1106	Empréstimos a médio e longo prazos	1.293,59
110601	Sociedades e quase-sociedades não financeiras	1.293,59
12	Passivos financeiros	64.515.171,15
1206	Empréstimos a médio e longo prazos	64.515.171,15
120601	Sociedades e quase sociedades não financeiras	64.515.171,15
12060101	Sociedades e quase soc. não financeiras - públicas	64.515.171,15
Receitas Outras		187.541,20
15	Reposições não abatidas nos pagamentos	187.541,20
1501	Reposições não abatidas nos pagamentos	187.541,20
150101	Reposições não abatidas nos pagamentos	187.541,20
Operações de Tesouraria		2.957.271,03
Total		139.320.047,98

Fluxos de Caixa

CÂMARA MUNICIPAL DE AVEIRO

Ano: 2017

(designação da autarquia local)

(unidade: €)

Pagamentos			97.790.269,91
Total das Despesas Orçamentais			97.790.269,91
Despesas Correntes			21.406,24
01	01	Despesas com o pessoal	20.937,12
01	0102	Abonos variáveis ou eventuais	20.937,12
01	010213	Outros suplementos e prémios	20.937,12
01	01021303	Senhas de Presença	20.937,12
01	02	Aquisição de bens e serviços	469,12
01	0202	Aquisição de serviços	469,12
01	020217	Publicidade	469,12
Despesas Correntes			37.751.150,85
02	01	Despesas com o pessoal	12.918.461,61
02	0101	Remunerações certas e permanentes	9.471.354,77
02	010101	Titulares órgãos soberania e memb. órgãos autárq.	295.913,10
02	01010101	Membros dos Órgãos Autárquicos	188.027,06
02	01010102	Membros do Gabinete de Apoio	107.886,04
02	010104	Pessoal quadros-Regime contrato individ. trabalho	6.757.404,21
02	01010401	Pessoal em funções	6.707.942,62
02	01010404	Recrutamento de pessoal para novos postos trab.	49.461,59
02	010108	Pessoal aguardando aposentação	4.841,61
02	010109	Pessoal em qualquer outra situação	247.665,87
02	010111	Representação	77.134,94
02	010113	Subsídio de refeição	596.389,47
02	01011301	Membros dos Órgãos Autárquicos	10.141,53
02	0101130101	Membros dos Órgãos Autárquicos	5.444,52
02	0101130102	Membros do Gabinete de Apoio	4.697,01
02	01011302	Pessoal dos Quadros - Regime do Cont. Ind. Trab.	557.995,36
02	0101130201	Pessoal em funções	549.447,52
02	0101130202	Recrutamento de Pessoal para novos postos trab.	8.547,84
02	01011304	Pessoal em qualquer outra situação	28.252,58
02	010114	Subsídio de férias e de Natal	1.271.947,16
02	01011401	Membros dos órgãos autárquicos	47.832,40
02	0101140101	Membros dos órgãos autárquicos	30.431,53
02	0101140102	Membros do Gabinete de Apoio	17.400,87
02	01011402	Pessoal dos Quadros - Regime do Cont. Ind. Trab.	1.182.263,64
02	0101140201	Pessoal em funções	1.178.039,64
02	0101140202	Recrutamento de Pessoal para novos postos trab.	4.224,00
02	01011404	Pessoal em qualquer outra situação	41.851,12
02	010115	Remunerações por doença e maternidade/paternida-	220.058,41
02	0102	Abonos variáveis ou eventuais	201.109,57
02	010202	Horas extraordinárias	112.845,85
02	01020201	Pessoal dos Quadros - Regime do Cont. Ind. Trab.	112.845,85
02	010204	Ajudas de custo	14.887,96
02	010205	Abono para falhas	11.795,91
02	010206	Formação	60,00
02	010211	Subsídio de turno	49.309,08
02	010213	Outros suplementos e prémios	12.210,77
02	01021302	Outros	4.146,29
02	01021303	Senhas de Presença	8.064,48

Fluxos de Caixa

CÂMARA MUNICIPAL DE AVEIRO

Ano: 2017

(designação da autarquia local)		(unidade: €)	
Pagamentos			
Total das Despesas Orçamentais			97.790.269,91
Despesas Correntes			37.751.150,85
02	0103	Segurança social	3.245.997,27
02	010301	Encargos com a saúde	865.706,45
02	01030101	ADSE - Assistência Doença Servidores Civis Estado	580.706,45
02	01030102	ACASA - Assoc. Cultura Assist. aos Servent. Adm.	285.000,00
02	010303	Subsídio familiar a criança e jovens	26.665,68
02	010304	Outras prestações familiares	31.458,29
02	010305	Contribuições para a segurança social	2.157.582,12
02	01030501	Assistência na doença dos func. públicos - ADSE	1.137,50
02	01030502	Segurança social do pessoal em regime Contrato TF	2.087.421,84
02	0103050201	Caixa Geral de Aposentações	1.823.419,96
02	0103050202	Regime Geral	264.001,88
02	01030503	Outros	69.022,78
02	010306	Acidentes em serviço e doenças profissionais	2.671,00
02	010308	Outras pensões	5.646,27
02	010309	Seguros	120.712,21
02	01030901	Seguros de acidentes no trabalho e doenças profiss	120.712,21
02	010310	Outras despesas de segurança social	35.555,25
02	01031001	Eventualidade maternidade, paternidade e adopção	35.555,25
02	02	Aquisição de bens e serviços	15.633.230,33
02	0201	Aquisição de bens	2.907.675,58
02	020101	Matérias-primas e subsidiárias	85.895,46
02	020102	Combustíveis e lubrificantes	171.647,60
02	02010201	Gasolina	29.951,22
02	02010202	Gasóleo	132.598,56
02	02010299	Outros	9.097,82
02	020104	Limpeza e higiene	15.723,75
02	020105	Alimentação-Refeições confeccionadas	1.088.950,00
02	020106	Alimentação-Géneros para confeccionar	224,43
02	020107	Vestuário e artigos pessoais	132.700,99
02	020108	Material de escritório	14.008,40
02	020109	Produtos químicos e farmacêuticos	27,32
02	020111	Material de consumo clínico	1.041,79
02	020112	Material de transporte-Peças	31.563,57
02	020114	Outro material-Peças	26.994,50
02	020115	Prémios, condecorações e ofertas	1.246,15
02	020116	Mercadorias para Venda	754.773,40
02	02011601	Água	738.317,39
02	02011603	Outras	16.456,01
02	020117	Ferramentas e utensílios	2.572,87
02	020118	Livros e documentação técnica	429,70
02	020120	Material de educação, cultura e recreio	15.772,07
02	020121	Outros bens	564.103,58
02	0202	Aquisição de serviços	12.725.554,75
02	020201	Encargos das instalações	1.359.336,93
02	020202	Limpeza e higiene	323.998,71
02	020203	Conservação de bens	118.504,08

Fluxos de Caixa

CÂMARA MUNICIPAL DE AVEIRO

Ano: 2017

(designação da autarquia local)

(unidade: €)

			Pagamentos	
Total das Despesas Orçamentais				97.790.269,91
Despesas Correntes				37.751.150,85
02	020204	Locação de edifícios	38.198,48	
02	020206	Locação de material de transporte	3.025,00	
02	020208	Locação de outros bens	5.406,10	
02	020209	Comunicações	81.188,70	
02	020210	Transportes	33.804,17	
02	020212	Seguros	142.417,41	
02	020213	Deslocações e estadas	9.933,67	
02	020214	Estudos, pareceres, projectos e consultadoria	553.134,77	
02	020215	Formação	17.996,38	
02	020216	Seminários, exposições e similares	6.395,64	
02	020217	Publicidade	35.420,22	
02	020218	Vigilância e segurança	82.173,34	
02	020219	Assistência técnica	238.569,43	
02	020220	Outros trabalhos especializados	527.457,28	
02	020221	Utilização de infra-estruturas de transportes	10.933,74	
02	020224	Encargos de cobrança de receitas	646.819,40	
02	020225	Outros serviços	8.490.841,30	
02	02022501	Recolha e Tratamento de Resíduos S. Urbanos	4.952.731,48	
02	02022502	Consumos de Iluminação Pública	1.846.788,51	
02	02022503	Animação Sócio Cultural, Recreativa e Desportiva	559.144,53	
02	02022504	Recolha, Tratamento e Transporte de Efluentes	602.075,25	
02	02022599	Outros Serviços	530.101,53	
02	03	Juros e outros encargos	3.413.685,17	
02	0301	Juros da dívida pública	1.582.226,76	
02	030102	Socied. e quase socied. não financeira - Públicas	849.096,66	
02	03010202	Empréstimos de médio e longo prazos	849.096,66	
02	030103	Socied.financ.-Bancos e outras instit. financeiras	242.119,51	
02	03010302	Empréstimos de médio e longo prazos	242.119,51	
02	030105	Adm. Pública Central - Estado	491.010,59	
02	03010502	Empréstimos de médio e longo prazos	491.010,59	
02	0303	Juros de locação financeira	16.082,98	
02	030301	Terrenos	16.082,98	
02	0305	Outros juros	1.815.375,43	
02	030502	Outros	1.815.375,43	
02	03050202	Juros de Mora	1.815.107,66	
02	03050299	Outros	267,77	
02	04	Transferências correntes	3.429.226,09	
02	0401	Sociedades e quase sociedades não financeiras	394.675,00	
02	040101	Públicas	379.300,00	
02	04010101	Empresas Públicas Municipais e Intermunicipais	379.300,00	
02	040102	Privadas	15.375,00	
02	0403	Administração central	182.477,87	
02	040301	Estado	22.450,00	
02	040305	Serviços e fundos autónomos	160.027,87	
02	0405	Administração local	1.310.799,64	
02	040501	Continente	1.310.799,64	

Fluxos de Caixa

CÂMARA MUNICIPAL DE AVEIRO

Ano: 2017

(designação da autarquia local)		(unidade: €)
Pagamentos		
Total das Despesas Orçamentais		97.790.269,91
Despesas Correntes		37.751.150,85
02	04050101 Municípios	9.581,91
02	04050102 Freguesias	1.218.860,59
02	04050104 Associações de municípios	82.357,14
02	0407 Instituições sem fins lucrativos	1.480.416,70
02	040701 Instituições sem fins lucrativos	1.480.416,70
02	0408 Famílias	44.816,88
02	040802 Outras	44.816,88
02	04080202 Outras	44.816,88
02	0409 Resto do mundo	16.040,00
02	040901 União Europeia-Instituições	16.040,00
02	05 Subsídios	1.003.115,76
02	0501 Sociedades e quase-sociedades não financeiras	1.003.115,76
02	050101 Públicas	275.317,69
02	05010102 Outras	275.317,69
02	050103 Privadas	727.798,07
02	06 Outras despesas correntes	1.353.431,89
02	0602 Diversas	1.353.431,89
02	060201 Impostos e taxas	752.767,86
02	06020101 Impostos e taxas pagos pela Autarquia	255.525,55
02	0602010199 Outras	255.525,55
02	06020102 Restituições de impostos ou taxas cobradas	497.242,31
02	060203 Outras	600.664,03
02	06020301 Outras restituições	7.791,64
02	06020302 IVA pago	72.942,20
02	06020304 Serviços bancários	2.794,34
02	06020305 Outras	517.135,85
Despesas Capital		60.017.712,82
02	07 Aquisição de bens de capital	17.467.563,20
02	0701 Investimentos	13.110.125,06
02	070101 Terrenos	41.155,94
02	070102 Habitações	298.194,05
02	07010203 Reparação e beneficiação	298.194,05
02	070103 Edifícios	782.175,04
02	07010303 Mercados e instalações de fiscalização sanitária	75.186,15
02	07010305 Escolas	503.882,59
02	07010307 Outros	203.106,30
02	070104 Construções diversas	10.971.931,21
02	07010401 Viadutos, arruamentos e obras complementares	9.138.870,54
02	07010402 Sistemas de drenagem de águas residuais	24.223,37
02	07010404 Iluminação pública	9.898,64
02	07010405 Parques e jardins	151.318,79
02	07010409 Sinalização e trânsito	28.524,99
02	07010410 Infraestrut. para distribuição energia eléctrica	93.135,68
02	07010413 Outros	1.525.959,20
02	070106 Material de transporte	311.796,39
02	07010602 Outro	311.796,39

Fluxos de Caixa

CÂMARA MUNICIPAL DE AVEIRO

Ano: 2017

(designação da autarquia local)

(unidade: €)

Pagamentos		
Total das Despesas Orçamentais		97.790.269,91
Despesas Capital		60.017.712,82
02	070107	Equipamento de informática 135.408,72
02	070108	Software informático 127.785,91
02	070109	Equipamento administrativo 3.072,50
02	070110	Equipamento básico 432.182,90
02	07011001	Equipamento de recolha de resíduos 4.964,90
02	07011002	Outro 427.218,00
02	070111	Ferramentas e utensílios 6.422,40
02	0702	Locação financeira 4.298.411,98
02	070201	Terrenos 4.284.346,29
02	070206	Material de informática 14.065,69
02	0703	Bens de domínio público 59.026,16
02	070306	Outros bens de domínio público 59.026,16
02	08	Transferências de capital 5.669.016,36
02	0805	Administração local 3.241.673,93
02	080501	Continente 3.241.673,93
02	08050101	Municípios 18.530,70
02	08050102	Freguesias 831.554,23
02	08050104	Associações de municípios 2.391.589,00
02	0807	Instituições sem fins lucrativos 2.427.342,43
02	080701	Instituições sem fins lucrativos 2.427.342,43
02	09	Activos financeiros 442.243,00
02	0907	Açções e outras participações 100.000,00
02	090701	Socied.e quase socied.não financeiras-Privadas 100.000,00
02	0908	Unidades de participação 342.243,00
02	090802	Socied.e quase socied.não financeiras-Públicas 342.243,00
02	10	Passivos financeiros 36.232.740,86
02	1006	Empréstimos a médio e longo prazos 36.232.740,86
02	100602	Socied. e quase socied. não financeiras - Públicas 202.502,24
02	100603	Socied.financ.-Bancos e outras instit. financeiras 25.503.988,62
02	100605	Adm. Pública Central - Estado 10.526.250,00
02	11	Outras despesas de Capital 206.149,40
02	1102	Diversas 206.149,40
02	110201	Restituições 206.149,40
Operações de Tesouraria		2.867.554,79
Saldo para a Gerência Seguinte		38.662.223,28
Execução Orçamental		37.791.101,03

Fluxos de Caixa

CÂMARA MUNICIPAL DE AVEIRO

Ano: 2017

(designação da autarquia local)

(unidade: €)

Pagamentos		
Saldo para a Gerência Seguinte		38.662.223,28
Operações de Tesouraria	871.122,25	
Total		139.320.047,98

ORGÃO EXECUTIVO

Em ... de de



ORGÃO DELIBERATIVO

Em ... de de





OPERAÇÕES DE TESOURARIA

A handwritten signature in blue ink, consisting of several overlapping loops and a long horizontal stroke extending to the right.

Operações de Tesouraria

CÂMARA MUNICIPAL DE AVEIRO

Ano: 2017

(designação de autarquia local)

Código	CONTAS	SALDO ANTERIOR		MOVIMENTO ANUAL		SALDO SEGUINTE	
		Devedor	Credor	Devedor	Credor	Devedor	Credor
21701000420	SANTA CASA DA MESERICÓRDIA DE AVEIRO		1.805,75	1.805,75			
21701000536	TRIQUEMICA - PRODUTOS QUÍMICOS		4.306,54				4.306,54
21701001509	Construções Venezuela, Lda.		506,19				506,19
21701001750	SANEOBRA, S.A.		4.500,00				4.500,00
21701001804	SAVECOL - SOCIEDADE AVEIRENSE DE CONSTRUÇÃO				2.972,45		2.972,45
21701001816	Rodrigues Lima & Santos, Lda		1.316,60		1.898,77		1.898,77
21701001819	Alcides Henriques & Filhos, Lda						
21701003520	DIVERSOS-Movimentos até 31/12/2009		146.537,39				146.437,39
21701005483	Armando da Silva		1.002,45		100,00		1.002,45
21701005921	Mário José Brandão Martins e Alves		961,59				961,59
21701006215	Marques Seabra & Filhos, LDA		344,93				344,93
21701006371	Elo Vital - Investimentos e Gestão Imobiliária, Lda		250,00				250,00
21701006467	Silva, Simões e Lancha Construções Lda		192,50				192,50
21701006584	Bacol-Constuções Lda		1.545,87				1.545,87
21701006630	Enquadra - Construção, Compra e Venda de Imóveis,		150,00				150,00
21701007043	ASCENDI COSTA DE PRATA, AUTO ESTRADAS DA C		85.522,64				85.522,64
21701007373	Imofixa - Investimentos Imobiliários, S.A.		525,51				525,51
21701007443	Antero Ferreira da Cruz		6.451,65				6.451,65
21701007605	Maria Isabel Domingues Ribeiro Lameiro		3.966,15				3.966,15
21701007680	Motrinde-Montagens Técnicas e Reparações Ind., Lda		3.517,25		2.723,21		794,04
21701007681	Aminda Domingues Almeida		1.524,78				1.524,78
21701007761	Imobiliária Marcóisi, LDA		1.713,18				1.713,18
21701007884	URBISOUSA, LDA		5.070,70				5.070,70
21701007886	DEPOSITOS DE GARANTIA E CAUÇÃO ÁGUA - SMA		8.563,79				8.563,79
21701007889	Alice da Luz Jorge		250,00				250,00
21701007891	António Vaz Melão		231,00				231,00
21701007892	Almape - Construções, LDA		180,00				180,00

Operações de Tesouraria

CÂMARA MUNICIPAL DE AVEIRO

Ano: 2017

(designação da autarquia local)

Código	CONTAS Designação	SALDO GERÊNCIA ANTERIOR		MOVIMENTO ANUAL		SALDO GERÊNCIA SEGUINTE	
		Devedor	Credor	Devedor	Credor	Devedor	Credor
21 701007893	CAMAPE - Construções, Lda.		67,66				67,66
21 701007895	Carlos Manuel Martins dos Santos		1.153,80				1.153,80
21 701007897	César Maia Rodrigues Branco		120,00				120,00
21 701007899	Emília Bispa Rodrigues Carapina		119,72	119,72			
21 701007900	Eurovagos - Construções, Lda		1.446,85				1.446,85
21 701007901	Inerte - Edificações Cíveis, Lda.		1.002,58				1.002,58
21 701007906	Maria de Lurdes Silva Sousa		758,17				758,17
21 701007909	Paulo Jorge Andrade Lopes Figueiredo		100,00				100,00
21 701007910	Ponta Principal - Sociedade de Construções. Lda		240,00				240,00
21 701007914	Manuel Maia da Vitória e outros		1.062,24				1.062,24
21 701008230	Cláudia Maria Cruz Santos		254,40				254,40
21 701008244	Peixoto Ribau & Filhos Lda		1.084,25				1.084,25
21 701008341	NUNO MARQUES & LUIS GONÇALVES, LDA.		152,64				152,64
21 701008359	Gic - Imóveis e Construções, Lda		5.915,54				5.915,54
21 701008383	REN-REDE ELETRICA NACIONAL,SA		590,00				590,00
21 701008412	INFRAESTRUTURAS DE PORTUGAL, S.A		157.151,18				157.151,18
21 701008442	Crisias - Promoção Imobiliária, Lda.		116,30				116,30
21 701008722	DIANA VITAL RIBEIRO		402,60	402,60			
21 701008723	PROSPERIGNITION, LDA		910,68				910,68
21 701008724	MÁRIO JOSÉ FERREIRA MARTINS NOGUEIRA		312,72	312,72			
21 701008824	FILIPPE JOSÉ DA CUNHA MOREIRA DE SOUSA		473,42				473,42
21 701009185	Fernando Soares de Oliveira		10.437,58				10.437,58
21 701009495	Clinica Medicina Dentária de Esqueira, Lda					37.688,59	37.688,59
21 701009621	Maria Emília Ferreira Valente Cruz					73.217,13	73.217,13
2421	Rendimentos de Trabalho Dependente		98.581,00	1.235.747,00		1.230.635,00	93.469,00
2422	Rendimentos Empresariais e Profissionais		2.028,19	19.648,75		20.302,52	2.681,96
2423	Capitais						



Operações de Tesouraria

CÂMARA MUNICIPAL DE AVEIRO

Ano: 2017

(designação de autarquia local)

Código	CONTAS Designação	SALDO ANTERIOR		MOVIMENTO ANUAL		SALDO SEGUINTE	
		Devedor	Credor	Devedor	Credor	Devedor	Credor
2424	Prediais		178,25	9.549,65	9.549,65		178,25
2425	Pensões						
2426	IRS/Taxas Liberatórias						
2427	Sobretaxa Extraordinária		2.065,00	12.772,00	10.707,00		
2428	IRC/Empresas						
2429	Sobre outros rendimentos						
2441201	I. S. de Verba						
2441202	I. S. de Aquisições						
2441203	I. S. de Publicidade			4,00	4,00		
2441204	I. S. Licenças			30,00	30,00		
2441205	I. S. de Escrituras						
2441206	I. S. de Outros Contratos						
2441207	I. S. de Precatórios						
2441208	I. S. de Estab. Bebidas Bares e Discotecas						
2441209	I. S. de Outros Estabelecimentos						
2441210	I. S. de Contrato Arrendamento - Verba 2						
2441211	I. S. de Aquisição Onerosa						
2441212	I. S. Garantias						
2441213	I.S.Exploração Máquinas de Diversão						
2441214	I. S. Publicidade /Distrib. Impressos						
2441215	I. S. Aumento de Capital Social de Sociedade						
2441216	I.S.Outros Instrumentos Notariais Avulso						
2441217	I.S.Crédito a Pequenas e Médias Empresas						
2441218	I.S.de Prémios						
2441401	Autoridade Nacional de Segurança Rodoviária		57,96	3.613,64	3.716,62		160,94
2441402	Instituto Gestão da Tesouraria e Crédito Público		202,80	12.647,20	13.007,37		562,97
24511	ADSE - Dos Trabalhadores			285.776,23	285.776,23		

Operações de Tesouraria

CÂMARA MUNICIPAL DE AVEIRO

Ano: 2017

(designação de autarquia local)

Código	CONTAS	SALDO ANTERIOR		MOVIMENTO ANUAL		SALDO SEQUINTE	
		Devedor	Credor	Devedor	Credor	Devedor	Credor
24521	CGA -Dos Trabalhadores		66.951,82	841.027,23	836.225,65		62.150,24
24523	Retenção a Fornecedores, Empreiteiros, outras Ent.			109,47	109,47		
24524	Contribuição Extraordinária de Solidariedade						
24532	Seg.Social - Dos Trabalhadores		12.481,39	157.899,12	158.463,34		13.045,61
249301	Cofre de Previdência F. A. Estado		10,13	121,56	121,56		10,13
2626	Cauções do pessoal						
26301	STAL		1.870,45	20.848,54	20.681,56		1.703,47
26302	Associação dos Técnicos Admi.Municipais		35,84	430,08	430,08		35,84
26303	Sindicato da Função Pública						
26305	SINTAP		525,27	6.471,51	6.535,72		589,48
26308	Sindicato dos Transportes Fluviais C.M.M.						
26314	Sindicato Quadros Técnicos Estado		19,00	228,00	228,00		19,00
26316	Sindicato Nac. Policiais Municipais		36,65	462,33	475,79		50,11
26317	Sindicato Trabalhadores Funções Públicas e Sociais		69,80	759,72	747,07		57,15
26852	Outros						
26893211	Instituto Português da Qualidade		409,97	3.257,87	3.074,95		227,05
26893212	INH-50% Conforme n.2 Clausula 10 Cont IGAPHE		97.976,38				97.976,38
26893215	Ministério da Administração Interna			16.671,78	20.131,43		3.459,65
26893216	Serviço de Estrangeiros e Fronteiras		65,79	1.161,18	1.205,05		109,66
2689321701	Autoridade Tributária e Aduaneira-DGCI			404,10	404,10		
2689321715	Serviço de Finanças de Ilhavo						
2689321731	Câmara Municipal de Aveiro			2.749,45	2.749,45		
268932180101	Instituto de Gestão Financeira da Segurança Social			19.157,09	20.237,09		1.080,00
268932180102	Autoridade Tributária Aduaneira- DGCI			8.448,69	8.448,69		444,00
268933302	Centro de Cultura e Desporto - CAT		450,00	5.357,00	5.357,00		285,52
2689330402	Seguros Victória		430,36	4.627,88	4.483,04		114,77
268933308	SAD/GNR		148,25	1.631,55	1.598,07		

Operações de Tesouraria

CÂMARA MUNICIPAL DE AVEIRO

Ano: 2017

(designação de autarquia local)

Código	CONTAS	SALDO GERÊNCIA ANTERIOR		MOVIMENTO ANUAL		SALDO GERÊNCIA SEGUINTE	
		Devedor	Credor	Devedor	Credor	Devedor	Credor
26893309	Serviços Sociais Moveaveiro		368,56	4.084,55	3.966,68	250,69	
268933402	Participação Func. Custas Exec. Fiscal			61.580,20	62.286,31	5.366,12	
268933403	Emolumentos Notariais		4.660,01			906,37	
268933501	Descontos Judiciais		906,37				
2689336	Autos de Apreensão			2.254,94	2.254,94		
2689337	Donativos			17.074,00	14.614,00		
2689380002	Sorts em Tránsito-Espetáculos Culturais Unipessoal		2.460,00				
2689380003	H2N-Consuladoria de Animação Unipessoal, Lda		5.416,00				
2689380004	Escola A. Conservatório Musica C. G. Aveiro		1.395,00	10.710,00	14.385,00	5.060,00	
2689380005	Grupo Etnográfico e Cénico das Barrocas			637,50	637,50		
2689380008	Escola de Musica da Quinta do Picado			1.221,00	3.886,00		
2689380009	Diferentes Ritmos Produtores Ass.Espectáculos,Lda		172,50	1.487,00	1.314,50	2.665,00	
2689380010	Uguru II Produções, Lda		8.175,00				
2689380011	Banda Amizade			3.232,00	3.232,00		
2689380012	Jobra - Associação Jovens da Branca		6.290,00	6.870,00	580,00		
2689380013	Coro Voz Nua - Associação Cultural			2.275,00	2.275,00		
2689380014	May Ballet, Unipessoal,Lda			16.842,50	16.842,50		
2689380015	Grupo Semente			1.780,00	1.780,00		
2689380016	Sociedade Musical Santa Cecilia			3.985,00	3.985,00		
2689380017	Academia de Ginastica Ritmica AveiroGYM, Unip.,Lda			3.948,00	3.948,00		
2689380020	Escolafadas - Associação Recreativa Cultural			4.932,00	4.932,00		
2689380021	Angulos Sucessivos, Unipessoal, Lda			11.454,00	11.454,00		
2689380022	Arruada, Unipessoal, Lda						
2689380023	Agrupamento de Escuteiros - 283			1.650,00	1.650,00		
2689380024	Mariana Sofia Conceição Curado - Rhythm&Dance			7.094,00	7.094,00		
2689380025	Palco Central - Associação Cultural			1.914,00	1.914,00		
2689380026	União das Misericórdias Portuguesas			580,00	580,00		

Operações de Tesouraria

CÂMARA MUNICIPAL DE AVEIRO

Ano: 2017

(designação da autarquia local)

Código	CONTAS	SALDO GERÊNCIA ANTERIOR		MOVIMENTO ANUAL		SALDO GERÊNCIA SEGUINTE	
		Devedor	Credor	Devedor	Credor	Devedor	Credor
2689380027	Só Dança, Lda - Academia de Bailado Clássico			4.212,00	4.212,00		
2689380028	Fundação Calouste Gulbenkian			705,00	705,00		
2689380030	Biosom Electro Actística Aplicada, Lda						
2689380031	Cemda - Grupo Experimental de Musica - Dança Aveiro			4.205,00	4.205,00		
2689380033	Oli - Sistemas Sanitários, SA					3.800,00	3.800,00
26893901	Associação de Artesãos de Aveiro- A Barrica		26,79	26,79			
26893902	Lodo Concept's, Lda		16,18	16,18			
26893905	Mercearia Portuguesa 3Metades, Unipessoal, Lda		19,13	19,13			
26893908	1000 Centimónias		17,86	17,86			
26893915	Universidade de Aveiro		1,25	1,25			
26893924	Mysugar, Lda		221,73	221,73			
26893936	Monsenhor João Gonçalves Gaspar		114,00	114,00			
26893942	Helder Tércio Ramos Guimarães		147,20	147,20			
26893946	António Rui Domingos Ramos		126,00	126,00			
26893952	Amaro Neves		76,74	76,74			
26893953	New Jamp		4,62	4,62			
26893955	Sal Tal e Qual- Comér. de Produtos Alimentares, Lda		169,24	169,24			
26893957	Luís Filipe Cosme Arruda Martins		25,50	25,50			
26893964	ARTLUSA		92,12	92,12			
26893965	VIVAA RIA - VIRGILIO MENDES PORTO		122,25	122,25			
26893969	José Maria Pimentel		21,60	21,60			
26893980	Marta Belém Lima Cabaço Gomes		10,71	10,71			
26893983	Onda Vídeo - Audiovisuais, Lda		5,36	5,36			
26893985	A Laboral - Artesanato e Decoração, Lda		523,28	523,28			
26893986	José Francisco de Castro Almeida - Meios d'Arte		12,32	12,32			
26893996	Georgina Maria Osório Queiroz		48,21	48,21			
26893999005	Outglocal - Consulting, Lda		112,56	112,56			

Operações de Tesouraria

CÂMARA MUNICIPAL DE AVEIRO

Ano: 2017

(designação de autarquia local)

Código	CONTAS Designação	SALDO GERENCIA ANTERIOR		MOVIMENTO ANUAL		SALDO GERENCIA SEGUINTE	
		Devedor	Credor	Devedor	Credor	Devedor	Credor
26883999008	Alberto Jesus Baptista - NAOFUJEU		1,78	1,78			
26883999011	Objecto Anónimo, Lda		74,11	74,11			
26883999017	Pedro Miguel Baptista Cardoso Tavares		7,59	7,59			
26883999021	Argumentum - Edições, Estudos e Realizações, Lda		8,92	8,92			
26883999026	Ricardo de Almeida Martins		37,50	37,50			
26883999030	Cale do Oiro, Lda		79,53	79,53			
26883999048	Econométrica 001, Lda		26,47	26,47			
26883999054	Irmãdade de Santa Joana		8,93	8,93			
TOTAL		0,00	781.406,01	2.867.554,79	2.957.271,03	0,00	871.122,25

(unidade: EUR)





CARATERIZAÇÃO DA ENTIDADE



CARACTERIZAÇÃO DA ENTIDADE		
1- IDENTIFICAÇÃO DA ENTIDADE: MUNICÍPIO DE AVEIRO		
1.1 ENDEREÇO POSTAL: PRAÇA DA REPÚBLICA - 3800 AVEIRO		
TELEFONE: 234406300 FAX - 234406301		
Nº. DE IDENTIFICAÇÃO FISCAL: 505931192		
1.2 NÚMERO DE ELEITORES		
Município	Até 10 000	<input type="checkbox"/>
	Mais de 10 000 e menos de 40 000	<input type="checkbox"/>
	Igual ou superior a 40 000	<input checked="" type="checkbox"/>
Fonte		
2 LEGISLAÇÃO		
Data de constituição	Publicada no D.R. de	
3 ESTRUTURA ORGANIZACIONAL		
3.1 SERVIÇOS MUNICIPALIZADOS		
A Câmara Municipal tem Serviços Municipalizados?	S <input type="checkbox"/>	N <input checked="" type="checkbox"/>
Se respondeu sim, especifique quais e indique os respectivos grupos:		
SERVIÇOS MUNICIPALIZADOS AVEIRO		
3.2 EMPRESAS MUNICIPAIS		
A Câmara Municipal tem Empresas Municipais?	S <input checked="" type="checkbox"/>	N <input type="checkbox"/>
Se respondeu sim, especifique quais e indique os respectivos grupos:		
MOVEAVEIRO, EM		
TEMA - TEATRO MUNICIPAL AVEIRO, EM		
E.M.A - ESTÁDIO MUNICIPAL AVEIRO, EM		
AVEIRO-EXPO, EM		
3.3 ÓRGÃOS		
Tem órgãos de natureza consultiva?	S <input type="checkbox"/>	N <input checked="" type="checkbox"/>
Tem órgãos de fiscalização ?	S <input type="checkbox"/>	N <input checked="" type="checkbox"/>
3.4 ORGANOGRAMA		
Deverá anexar o organograma e diploma que o aprovou		
4 DESCRIÇÃO SUMÁRIA DAS ACTIVIDADES		
Prestação de serviços à comunidade		
5 RECURSOS HUMANOS		
5.1 IDENTIFICAÇÃO DOS MEMBROS DO ÓRGÃO EXECUTIVO		
Presidente	José Agostinho Ribau Esteves	01/01 A 31/12
Vereador	Maria Rosário Lopes Carvalho	01/01 A 23/10
Vereador	Maria Rosário Lopes Carvalho	28/10 A 31/12
Vereador	Carla Raquel Castro R. Madureira	01/01 A 23/10
Vereador	Jorge Manuel Mengo Ratola	01/01 A 31/12
Vereador	Luís Miguel Capão Filipe	01/01 A 31/12
Vereador	Ana Rita Felix Carvalho	28/10 A 31/12
Vereador	Paula Cristina D. Urbano Antunes	01/01 A 23/10
Vereador	João Filipe Andrade Machado	28/10 A 31/12
Vereador	Rita Alexandra Verdade Encarnação	01/01 A 23/10
Vereador	João Francisco Carvalho Sousa	01/01 A 31/12
Vereador	Manuel Oliveira Sousa	01/01 A 31/12
Vereador	Joana da Fonseca Valente	23/10 A 31/12
Vereador	Anabela Salgueira Narciso Ribeiro	02/11 A 02/11
5.2 NÚMERO DE VEREADORES		
Em regime de permanência	5	
A meio tempo	0	
Restantes vereadores	3	



6 ORGANIZAÇÃO CONTABILÍSTICA					
1- DESCRIÇÃO DAS CARACTERÍSTICAS DO SISTEMA INFORMÁTICO		SIST.CONTABILIDADE AUTÁRQUICA - AIRC			
2- DEMONSTRAÇÕES FINANCEIRAS INTERVALARES					
DOCUMENTAIS	S	<input type="checkbox"/>	N	<input checked="" type="checkbox"/>	
PERIODICIDADE	<input type="checkbox"/>	TRIMESTRAL	<input type="checkbox"/>	SEMESTRAL	
3- DESCENTRALIZAÇÃO CONTABILÍSTICA		S	<input type="checkbox"/>	N	
			<input checked="" type="checkbox"/>		
EM CASO AFIRMATIVO DESCREVA		<input type="text"/>			
OUTRA INFORMAÇÕES		<input type="text"/>			
7 OUTRA INFORMAÇÃO					
7.1 REGULAMENTOS INTERNOS E OUTROS DOCUMENTOS INFORMATIVOS					
	DATA DA APROVAÇÃO		DATA DE ALTERAÇÃO		
	ORGÃO EXECUTIVO	ORGÃO DELIBERATIVO	ÓRGÃO EXECUTIVO	ÓRGÃO DELIBERATIVO	
INVENTÁRIO/SIC	26-09-2005				
NORMAS DE CONTROLO INTERNO	31-03-2015				
BALANÇO INICIAL					
NORMAS REGULAM A EXEC. ORÇAMENTO					
OUTRAS					
7.2 ACÇÕES INSPECTIVAS					
	ENTIDADE	ANOS DE INCIDÊNCIA			
		ANO N	N-1	N-2	N-3
	INSP.GERAL FINANÇAS				
	INSP.GERAL ADMINIS-TRACÃO LOCAL				
7.3 DOCUMENTOS DE GESTÃO					
		DATA DE APROVAÇÃO PELO ORGÃO EXECUTIVO	DATA DE APROVAÇÃO PELO ORGÃO DELIBERATIVO	OBSERVAÇÕES	
GRANDES OPÇÕES DO PLANO		31-10-2016	18-11-2016		
ORÇAMENTO		31-10-2016	18-11-2016		
DOCUMENTOS DE PRESTAÇÃO DE CONTAS					
OUTROS					
8 OUTRAS INFORMAÇÕES CONSIDERADAS RELEVANTES					
a) -1- Fundo Equilibrio Financeiro atribuído ao município				3.674.890,00 €	
a) -2- Fundo Social Municipal atribuído ao município				1.115.776,00 €	
a) -3- Participação Fixa no IRS				4.638.398,00 €	
b) Despesas de investimento pagas no ano anterior ao da gerência em apreciação				3.493.316,92 €	
c) Acções inspectivas levadas a efeito, com incidência na gerência e nos três anos anteriores				Ver ponto 7.2	
d) Indicação da quota parte das amortizações e encargos financeiros resultantes de empréstimos contraídos pelas Assoc.Municípios em que a entidade participe e/ou Empresas Púb.Municipais				Não se aplica	



**NOTAS AO BALANÇO
E À DEMONSTRAÇÃO DE RESULTADOS**



8 - ANEXO ÀS DEMONSTRAÇÕES FINANCEIRAS



Introdução:

As notas que a seguir se apresentam, têm como finalidade facultar aos órgãos autárquicos a informação adicional necessária, permitindo uma adequada compreensão das situações expressas nas demonstrações financeiras ou de outras situações que não tendo reflexo nessas demonstrações, são úteis para uma melhor avaliação do seu conteúdo.

Estas notas têm como referência a numeração definida no ponto 8 do POCAL – Decreto-Lei n.º 54-A/99 de 22 de Fevereiro, omitindo-se todos os pontos aí definidos que não são aplicáveis neste período, ou cujo conteúdo se considere não existir informação relevante que justifique a sua divulgação.

Os mapas financeiros foram elaborados de acordo com os princípios contabilísticos geralmente aceites e definidos no ponto 3.2 do POCAL.

As demonstrações financeiras foram preparadas no pressuposto de continuidade de operações do Município (entidade contabilística), segundo os princípios do custo histórico, prudência, especialização dos exercícios, materialidade e da não compensação.

O princípio da forma prevaleceu sobre a substância em consonância com o disposto no POCAL, exceto para a contabilização de bens adquiridos através de contratos de locação financeira.

8.1 – Caracterização da Entidade

8.1.1 – Identificação

A informação sobre este ponto consta dos mapas de caracterização da entidade que acompanham os documentos de prestação de contas, construídos de acordo com o definido no POCAL.

8.1.2 – Legislação

Aplicação de toda a legislação relativa aos Municípios.



8.1.3 – Estrutura Organizacional Efetiva

As estruturas nuclear e flexível da organização dos serviços municipais do Município de Aveiro foram aprovadas em reunião ordinária de Câmara de 19 de fevereiro de 2014 e na sessão ordinária da Assembleia Municipal do mês de fevereiro, realizada a 5 de março de 2014, tendo sido publicadas na II série do Diário da República n.º 72, de 11 de abril de 2014, e entrado em vigor no dia 1 de maio do mesmo ano.

8.1.4 – Descrição sumária das atividades

As atividades e competências são as constantes da Lei n.º 75/2013, de 12 de Setembro, com exceção das Redes de abastecimento público de água, infraestruturas de saneamento básico e tratamento de águas residuais.

8.1.5 – Recursos Humanos

A informação sobre os membros do órgão executivo são os constantes do mapa de Relação Nominal de Responsáveis que acompanham os documentos de prestação de contas, construídos de acordo com o definido no POCAL. O número de trabalhadores do Município à data de 31 de dezembro de 2017 era de 589.

8.1.6 – Organização Contabilística

O Sistema Informático funciona no âmbito do Regime Geral do POCAL e o software é o da AIRC.

Não existe descentralização contabilística.

8.1.7 – Outra informação considerada relevante

Situação não aplicável.



8.2– Notas ao Balanço e à Demonstração de Resultados

8.2.1– Derrogação de Disposições Legais do POCAL

Um dos objetivos do POCAL é a prática de uma contabilidade pública que incorpore a integração consistente da contabilidade orçamental, patrimonial e de custos, de modo a que as autarquias disponham de um instrumento de apoio à gestão ajustado ao caráter específico da sua atividade.

Acrescente-se por fim que não foram derogadas quaisquer disposições do POCAL que tenham efeitos na imagem verdadeira e apropriada do ativo, passivo e resultados da autarquia.

8.2.2 – Contas do Balanço e Demonstração de resultados não comparáveis com as do exercício anterior

A comparabilidade das contas do Balanço e da Demonstração de Resultados aplica-se a todas as rubricas que constituem estas duas demonstrações financeiras.

8.2.3 – Critérios Valorimetria, Amortizações e Provisões

8.2.3.1 – Critérios Valorimétricos

1- Imobilizações:

No que se refere ao ativo imobilizado encontram-se refletidos no Balanço todos os bens inventariados e valorizados até aquela data. Para tal foram utilizados o custo de aquisição ou custo de produção, sendo que se considera como custo de aquisição de um ativo o respetivo preço de compra mais os gastos suportados direta e indiretamente para o colocar no seu estado atual. Da mesma forma, entende-se como custo de produção de um bem a soma dos custos das matérias – primas e outros materiais diretamente consumidos, da mão-de-obra direta e de outros gastos gerais de fabrico necessariamente suportados para o produzir. No entanto, os que evidenciam preço desconhecido ou desatualizado, o preço é determinado de acordo com o valor de mercado, nos termos das regras definidas no nº 1, do artigo 20º em articulação com a alínea a) do nº 2 do artigo 39º, ambos do CIBE, metodologia também adotada aquando do inventário inicial. O imobilizado adquirido em 2017 encontra-se registado pelo custo de aquisição ou de produção. As despesas de reparação ou manutenção do imobilizado sem grande relevo são consideradas como custo no ano em que

ocorrem, sendo as de valor mais significativo imputadas ao correspondente bem no final de cada exercício.

O imobilizado em curso está valorizado de acordo com a respetiva execução e consequente faturação. As imobilizações adquiridas mediante contratos de locação financeira, bem como as respetivas responsabilidades, estão reconhecidas no balanço. Consequentemente as amortizações destes bens e os juros das rendas são registados na demonstração de resultados do exercício a que respeitam.

Os investimentos financeiros são relevados ao custo de aquisição, deduzidos das eventuais provisões constituídas.

2- Existências

As existências foram registadas ao custo de aquisição e movimentadas através do sistema de inventário permanente, utilizando-se o custo médio ponderado como método de custeio das saídas de armazém.

3 – Dívidas de e a Terceiros

As dívidas de terceiros têm um peso no total no ativo no montante de 9.525.685,45€.

Das quais se destacam os Contribuintes c/c com um total de 1.692.093,42€, proveniente maioritariamente da dívida da Infraestruturas de Portugal que será objecto de regularização em 2018, seguido de os Utentes c/c com um total de 1.005.519,61€ que se decompõe por duas entidades, a AdRA, S.A. (resíduos sólidos, que vão sendo liquidadas à medida que os clientes as liquidam) e a Junta de Freguesia de São Jacinto (Receitas de anos anteriores respeitantes ao Parque de Campismo). Por último temos os Outros Devedores com um total 4.555.728,12€, destacando-se nesta rubrica a venda de imobilizado à entidade Lagopalace, S.A. (lote 23 do PP do Centro e cuja escritura ainda não foi possível realizar), o Sport Clube Beira Mar (Venda do Terreno das Piscinas) e Família Ramos (Terrenos) que se estima serem objeto de liquidação em 2018.

As dívidas a terceiros encontram-se registadas pelo valor da fatura, pelo que expressam os montantes dos documentos que as titulam.

4 - Disponibilidades

As disponibilidades de caixa e em depósitos bancários exprimem os montantes dos meios de pagamento e dos saldos de todas as contas de depósitos.



5- Acréscimos e Diferimentos

A autarquia regista os seus proveitos e custos de acordo com o princípio da especialização do exercício, pelo qual os proveitos e os custos são reconhecidos quando obtidos ou incorridos, independentemente do momento em que são recebidos ou pagos.

8.2.3.2 – Método de cálculo de Amortizações e Provisões

As amortizações são calculadas pelo método das quotas constantes, em regime duodecimal, em função de vida útil de cada bem, utilizando as taxas máximas afetas à Portaria n.º 671/2000, 2ª série, de 17 de Abril do CIBE. Para efetuar este cálculo e por não ser possível, em alguns casos conhecer a data exata de entrada em funcionamento dos bens assumiu-se a data de utilização como sendo a da fatura.

Aos ativos corpóreos objeto de financiamento externo, quando concluídos são amortizados e o custo dessa amortização é compensado em proveitos e ganhos extraordinários pela amortização dos financiamentos (registadas em acréscimos e diferimentos – subsídios ao investimento).

No exercício em análise a provisão para cobrança duvidosa foi reduzida no montante de 516.965,28€, referente ao pagamento de dívidas de clientes de cobrança duvidosa (4.732,47€), e referente à prescrição e anulação de processos de execução fiscal dos antigos SMAS dos anos de 2007, 2008, 2009, 2010 e 2011 (508.475,15€ e 3.757,66€ respetivamente), por outro lado esta mesma rubrica sofreu um aumento por constituição de uma provisão referente a algumas dívidas de clientes c/c e contribuintes c/c em mora há mais de 365 dias no montante de 818.125,13€.

As provisões para riscos e encargos são constituídas para registar as responsabilidades derivadas dos riscos de natureza específica e provável. As provisões são subsequentemente reduzidas na medida em que se reduzam ou cessem os riscos previstos.

Estas provisões incluem o montante de responsabilidades estimadas como prováveis nos processos judiciais em curso, considerando o montante da indemnização ou encargo que a Autarquia prevê suportar relativamente aos processos judiciais cuja resolução pelos Tribunais não tenha ainda ocorrido e os montantes associados a acordos extrajudiciais promovidos pelo Município, tendo no período em análise um aumento de 1.572.534,33€.

8.2.4 – Cotações Utilizadas em moeda portuguesa de contas originariamente expressas em moeda estrangeira.

Situação não aplicável.

8.2.5 – Situações em que o resultado do exercício foi afectado por critérios de valorimetria diferentes, amortizações superiores às adequadas ou provisões extraordinárias

O resultado líquido do exercício não foi afectado por critérios de valorimetria diferentes dos previstos no POCAL, amortizações superiores às adequadas ou provisões extraordinárias.

8.2.6 – Comentário às contas 431 e 432 – Despesas de Instalação e Despesas de Investigação e Desenvolvimento

Situação não aplicável.

8.2.7 – Movimentos ocorridos nas rubricas do activo imobilizado respectivas amortizações e provisões constantes do balanço.

Remetem-se em anexo os mapas elaborados em conformidade com o modelo aprovado no POCAL, contendo todos os movimentos ocorridos nas rubricas do ativo imobilizado, constantes do balanço e nas respectivas amortizações e provisões, designadamente Ativo Bruto (Imobilizado Bruto) e Amortizações e Provisões.

O quadro infra inserido traduz a informação referida de forma agregada, por conta do razão.

Ativo Bruto - agregado						
Rubricas	Saldo Inicial	Reavaliação/ ajustamentos	Aumentos	Alienações	Sinistros Abates Transferências	Saldo Final
Bens do Domínio Público	174.805.907,83	4.790,28	1.026.144,72		1.376.707,90	177.213.550,73
Imobilizações Incorpóreas	423,18					423,18
Imobilizações Corpóreas	199.516.400,31	504.129,92	2.587.768,77	439.420,43	-1.063.747,37	201.105.131,20
Investimentos Financeiros	17.143.029,31				-5.000,00	17.138.029,31
Imobilizações em curso	2.787.991,06	-225.577,56	2.384.187,93		-1.494.752,41	3.451.849,02
TOTAL	394.253.751,69		5.998.101,42	439.420,43	-1.186.791,88	398.908.983,44

Rubricas	Saldo Inicial	Reforço	Regularizações	Saldo Final
Amortizações acumuladas	133.228.901,51	9.901.467,70	662.233,10	142.468.136,11



8.2.8 – Desagregação das Rubricas do Activo

Em conformidade com o que neste item é referenciado no POCAL, o mapa do Activo Bruto e das Amortizações e Provisões foi, no que concerne a cada uma das contas patrimoniais: Edifícios, Outras Construções, Terrenos e Recursos Naturais, desagregado por elemento do Activo Imobilizado, de modo a evidenciar a descrição, data de aquisição, valor de aquisição, taxa de amortização, amortizações do exercício e acumuladas, alienações, transferências e abates e valores líquidos de cada elemento. A informação referida, encontra-se descrita nos mapas Activo Bruto e Amortizações e Provisões. As taxas de amortização aplicadas são as constantes da Portaria n.º 671/2000 (II série do D.R.), de 17 de Abril (C.I.B.E.).

O inventário do imobilizado não está concluído. Tendo em conta o volume da informação a tratar, têm sido analisadas contas específicas, trabalho este que permitiu encontrar o detalhe para os bens móveis, incorpóreos e bens de domínio público, no que respeita aos edifícios e outros bens, bem como para os terrenos e recursos naturais. Todavia, ainda não foi possível apresentar a informação com o nível de descrição solicitado neste ponto. Nesta medida, a informação constante do mapa síntese dos bens inventariados a remeter ao Tribunal de Contas, inclui, todos os bens inventariados até ao final do exercício de 2017.

8.2.9 – Custos do exercício respeitantes a Empréstimos para financiar Imobilizações que na fase de construção tenham sido capitalizados

Situação não aplicável.

8.2.10 – Diplomas legais em que se baseou a reavaliação do imobilizado

No exercício de 2017, não foi efectuada qualquer reavaliação dos bens do activo Imobilizado, informação que o mapa do Activo Bruto evidencia, não obstante existirem valores na coluna de ajustamentos/reavaliação (sendo que os mesmos se tratam de ajustamentos).

8.2.11 – Quadro discriminativo das Reavaliações

Situação não aplicável.



8.2.12 – Informação sobre Imobilizações em poder de Terceiros, Imobilizações em propriedade alheia e Imobilizações Reversíveis e respectivos custos financeiros capitalizados no exercício

A semelhança do referido anteriormente no ponto 8.2.8, ainda não é possível discriminar detalhadamente todos os bens do imobilizado corpóreo e em curso, que se encontram em qualquer uma destas situações, na medida em que ainda não foi possível concluir, patrimonialmente, o inventário municipal.

8.2.13 – Bens utilizados em regime de Locação Financeira

Data do Contrato	Objeto	Entidade Credora	Capital em Dívida 31/12/2016	Encargo do Ano	Capital em Dívida 31/12/2017
12-04-1999	Locação Financeira com opção compra de 19 Lotes de Terreno no PP Centro	Caixa Leasing e Factoring	4.193.576,68	734.769,74	3.458.806,94
28-08-2003	Locação Financeira com opção compra de 9 Lotes de Terreno no PP Centro	Banco Bpi, S.A.	1.909.830,61	1.909.830,61	0,00
28-08-2003	Locação Financeira com opção compra de 1 terreno no Mário Duarte	Banco Bpi, S.A.	1.639.745,94	1.639.745,94	0,00

8.2.14 – Bens que não foi possível valorizar

Situação não aplicável.

8.2.15 – Bens de Domínio Público que não são objecto de amortização

As razões que motivam a não amortização destes bens decorre da própria lei (CIBE -Portaria n.º 671/2000, de 17 de abril), na medida em que, em função das características intrínsecas do próprio bem, estes enquadram-se num determinado Grupo Homogéneo ao qual o CIBE não atribui qualquer taxa de amortização, tais como livros e obras de arte.

8.2.16 - Participações em Entidades Societárias

Denominação Social	N.P.C	Cod. Jur.	Capital Social	Participação		Resultado Líquido 2017 *
			Euros	Euros	% Part	Euro
ADCL – Águas do Centro Litoral, S.A	503929441	S.A.	40.225.811,00	1.250.000,00	3,11%	3.898.893,86
MATADOURO BEIRA LITORAL	504463420	S.A.	1.526.420,22	49.900,00	3,27%	N.D.
LUSITANIAGÁS-C. Gás Centro	508156629	S.A.	20.500.000,00	13.030,00	0,06%	N.D.
ESTÁDIO MUNIC. AVEIRO – EEM	505132460	EPM	1.496.394,00	1.496.394,00	100,00%	-241.853,76
PARQUE DESPORT. AVEIRO-	505132478	S.A.	3.500.000,00	1.590.000,00	45,43%	-57.412,00
AVEIROPOLIS	505077949	S.A.	9.500.000,00	3.800.000,00	40,00%	N.D.
AVEIRO – EXPO, EEM	507095677	EPM	75.000,00	38.250,00	51,00%	N.D.
MOVEAVEIRO, EEM.	507190327	EPM	3.209.201,00	3.209.201,00	100,00%	441.615,65
TEMA-TEATRO MUN. AVEIRO, EEM	507327985	EPM	50.000,00	50.000,00	100,00%	N.D.
ADRA-ÁGUAS REG. AVEIRO	509107630	S.A.	15.000.000,00	3.035.550,00	17,35%	1.094.745,33
PCI-PARQUE CIÊNCIA INO. S.A.	509574254	S.A.	7.500.000,00	187.500,00	2,50%	N.D.
CESAB – Centro de Serviços Ambiente	502883308	Associação de Municípios	745.000,00	22.500,00	3,02%	N.D.

8.2.17 - Discriminação das contas “Títulos Negociáveis”, “ Outras Aplicações de Tesouraria”

Situação não aplicável.

8.2.18 – Outras Aplicações Financeiras

Entidade		Tipo de Entidade	CAE	Capital	Participação no final do exercício			Obs.
Denominação	NIPC				Valor do capital subscrito	%	Valor nominal realizado	
Fundo De Apoio Municipal	513319182	Outras Pessoas Coletivas de Direito	84114	650.000.000,00	2.395.704,13	0,0037	1.026.729,00	

O FAM é considerado um fundo autónomo, não estando enquadrado no sector empresarial local e/ou sociedades comerciais, nos termos da Lei n.º 50/2012, de 31 de agosto.

8.2.18 a 8.2.21 – Informações relevantes na análise do Ativo Circulante

Situação não aplicável.



8.2.22 – Dívidas de Cobrança Duvidosa

As dívidas de cobrança duvidosa respeitam integralmente a conta “Clientes, Contribuintes e Utentes” e coincidem com o saldo da conta “218”. Estas dívidas são provenientes da internalização dos Serviços Municipalizados e referem-se à cobrança de faturação de água, saneamento, aluguer de contadores e contabilizado no decorrente ano o montante de 818.125,13€ referente a algumas dividas de clientes c/c e contribuintes c/c em mora à mais de 365 dias.

8.2.23 – Dividas Ativas/Passivas respeitantes a Pessoal

Em 1 de janeiro de 2018, vencem os direitos de férias e subsídio de férias dos trabalhadores do Município estimados em 1.603.591,52€. Este valor foi devidamente especializado como custo do exercício, através da conta “2732 – Acréscimo de Custos”.

8.2.24 – Obrigações e outros títulos emitidos, com indicação dos direitos que conferem

Situação não aplicável.

8.2.25 – Discriminação das dívidas incluídas na conta “ Estado e outros entes públicos” em situação de mora

Os montantes das Demonstrações Financeiras que constam da conta Estado não têm carácter de mora, reportam-se a valores apurados no mês de Dezembro 2017 conforme se evidencia no quadro seguinte, exceto a conta 24411.

Conta	Designação	Ativo	Passivo	Observações
Estado e outros entes públicos				
242	Retenção de Imposto sobre Rendimento		96.329,21	Retenção de Dezembro/17
243	Imposto sobre o valor acrescentado		35.883,37	Retenção de Dezembro/17
24411	Imposto Selo		1.790,00	I.S. guias emitidas e não cobradas
24414	Coimas Contra-ordenação		723,91	Retenção de Dezembro/17
245	Contribuições Segurança Social		238.100,88	Retenção de Dezembro/17
249	Outras Contribuições		10,13	Retenção de Dezembro/17
Total			372.837,50	



8.2.26 – Discriminação desagregada das responsabilidades, por garantias e cauções prestadas e recibos para cobrança

A informação sobre este ponto consta dos mapas que acompanham os documentos de prestação de contas mais propriamente Contas de Ordem, construídos de acordo com o definido no POCAL.

Este mapa reflecte o movimento de cauções e garantias prestadas em documentos (papel), já que as garantias prestadas em numerário, constam do mapa de operações de tesouraria uma vez que deram origem a registos na contabilidade patrimonial.

8.2.27 – Desdobramento das contas de provisões acumuladas com explicação dos movimentos ocorridos no exercício

O mapa seguinte explica os movimentos ocorridos no exercício nas contas de Provisões.

Código das Contas	Designação	Saldo inicial	Aumento	Redução	Saldo final
19	Provisões para Aplicações de Tesouraria	0,00	0,00	0,00	0,00
291	Provisões para cobranças duvidosas	1.066.122,38	818.125,13	516.965,28	1.367.282,23
292	Provisões para riscos e encargos	4.766.193,62	1.572.534,33	0,00	6.338.727,95
39	Provisões para Depreciação de existências	0,00	0,00	0,00	0,00
49	Provisões para Investimentos Financeiros	8.593.845,18	0,00	0,00	8.593.845,18

Ao nível das provisões para riscos e encargos, destaca-se o reforço das provisões para processo judiciais no montante de 1.572.534,33€ e a constituição da provisão para clientes de cobrança duvidosa no montante de 818.125,13€.

8.2.28 – Explicação e justificação dos movimentos ocorridos no exercício de cada uma das Contas da Classe 5 “ Fundo Patrimonial”

Foram registados na conta 5773 – Reservas decorrentes de transferências de ativos (AGIR), os ativos/passivos provenientes da internalização da AGIR nas contas da Autarquia.

Os ativos/passivos foram integrados pelo valor de aquisição e registadas as amortizações respetivas, constantes das Demonstrações Financeiras da AGIR.



8.2.29 – Demonstração do Custo das Mercadorias Vendidas e das Matérias Consumidas

No registo das existências, matérias - primas, subsidiárias e de consumo, susceptíveis de armazenamento, foi utilizado o sistema de inventário permanente, demonstrando o quadro infra das matérias-primas.

Movimentos	Mercadorias	Matérias primas subsidiárias e de consumo
Existências Iniciais	0,00	983.856,51
Compras	0,00	855.746,80
Regularizações de Existências	0,00	13.610,21
Existências Finais	0,00	1.112.355,40
Custo no Exercício		740.858,12

8.2.30 - Demonstração da Variação da Produção

Situação não aplicável.

8.2.31 – Demonstração dos Resultados Financeiros

Remetem-se em anexo o mapa elaborado em conformidade com o modelo aprovado no POCAL, contendo todos os movimentos ocorridos nas rubricas de custos e proveitos financeiros.

No entanto no concerne aos custos o montante de juros suportados é maioritariamente explicado pelos empréstimos contraídos. O detalhe do capital em dívida associados a cada financiamento pode ser observado no mapa de empréstimos que integra a prestação de contas.

Em relação aos proveitos o valor mais relevante nesta rubrica é a de rendimentos de imóveis, os montantes referem-se essencialmente à concessão à EDP Distribuição, S.A. do exercício de direitos e poderes do Município de Aveiro na gestão de Serviço Público de distribuição de energia eléctrica em baixa tensão. A concessão confere ao Município o direito a uma renda e à EDP Distribuição, S.A. direitos e isenções, nomeadamente quanto ao uso dos bens de domínio público municipal, as quais são ministradas por portaria ministerial.

8.2.32 - Demonstração dos Resultados Extraordinários

Remetem-se em anexo o mapa elaborado em conformidade com o modelo aprovado no POCAL, contendo todos os movimentos ocorridos nas rubricas de custos e proveitos extraordinários.



De destacar no que concerne aos custos as rubricas com mais expressividade foi a 691 Transferências de Capital no montante de 1.074.970,51€ fruto do Programa Municipal de Apoio ao Associativismo e a rubrica 697 Correções relativas a Exercícios Anteriores no montante de 1.874.344,64€ valor justificado pelo processamento referente à transferência registada em FAM da entidade ASAS que se encontrava no estado de compromisso e a regularização de imobilizado em curso da obra Núcleo Apoio à Pesca já realizada há vários anos mas que se encontrava degradada sem margem de contabilização no imobilizado corpóreo.

8.3 – Notas sobre o processo orçamental e respetiva execução

8.3.1 e 8.3.2 – Modificações do Orçamento e Modificações ao plano plurianual de investimento

A informação sobre este ponto consta dos mapas que acompanham os documentos de prestação de contas, construídos de acordo com o definido no POCAL, designadamente: modificações do orçamento da receita, modificações do orçamento da despesa e modificações ao plano plurianual de investimentos.

8.3.3 – Contratação Administrativa

A informação sobre este ponto consta dos mapas que acompanham os documentos de prestação de contas, construídos de acordo com o definido no POCAL, designadamente Contratação Administrativa.

8.3.4 – Transferências e Subsídios

A informação sobre este ponto consta dos mapas que acompanham os documentos de prestação de contas, construídos de acordo com o definido no POCAL, designadamente Transferências Correntes Despesa, Transferências de Capital Despesa, Subsídios Concedidos, Transferência Correntes Receita, Transferências Capital Receita e Subsídios Obtidos.

8.3.6 – Endividamento

8.3.6.1 - Empréstimos

A informação sobre este ponto consta dos mapas que acompanham os documentos de prestação de contas, construídos de acordo com o definido no POCAL .

Relativamente ao capítulo das dívidas a instituições de crédito, o montante mais expressivo é o empréstimo FAM – Fundo de Apoio Municipal, recebido no decorrer do ano 2017.



8.3.6.2 – Outras dívidas a terceiros

A informação sobre este ponto consta dos mapas que acompanham os documentos de prestação de contas, construídos de acordo com o definido no POCAL.

Relativamente ao capítulo das outras dívidas a terceiros esta rubrica, face ao ano anterior, apresenta uma diminuição muito significativa derivado da execução do Plano de Ajustamento Municipal, exceptuando as dívidas a instituições de crédito. O curto prazo sofreu um decréscimo no total de 17 milhões de euros e o médio e longo prazo um decréscimo de 6,2 milhões de euros.



NOTAS AO BALANÇO E À DEMONSTRAÇÃO DE RESULTADOS

ANEXOS





CÂMARA MUNICIPAL DE AVEIRO

Ano: 2017

Amortizações e Provisões

Unidade: Euros

Rubricas	Saldo Inicial	Reforço	Regularizações	Saldo Final
De Bens de domínio público	485			
Terranos e recursos naturais	4851	0,00	0,00	0,00
Edifícios	4852	0,00	0,00	0,00
Outras construções e infraestruturas	4853	99.198.506,41	7.043.340,51	106.241.846,94
Bens do património histórico, artístico e cultural	4855	4.803,37	312,48	5.115,85
Outros bens de domínio público	4859	264.320,28	15.176,89	279.497,17
		99.467.630,06	7.058.829,88	106.526.459,94
De Imobilizações incorpóreas	483			
Despesas de instalação	4831	0,00	0,00	0,00
Despesas de investigação e desenvolvimento	4832	0,00	0,00	0,00
Propriedade industrial e outros direitos	4833	0,00	0,00	0,00
		0,00	0,00	0,00
De Imobilizações Corpóreas	482			
Terranos e recursos naturais	4821	0,00	0,00	0,00
Edifícios e outras construções	4822			
Edifícios	48221	17.187.275,64	1.975.430,81	19.032.080,71
Outras construções	48222	3.055.314,54	160.062,15	3.215.376,69
Equipamento básico	4823	6.402.015,41	396.667,69	6.654.279,09
Equipamento de transporte	4824	1.625.913,64	125.165,61	1.558.878,61
Ferramentas e utensílios	4825	150.034,41	9.620,15	151.714,41
Equipamento administrativo	4826	5.195.723,64	170.615,55	5.179.278,25
Terres e vasilhame	4827	40.170,41	0,00	40.170,41
Outras imobilizações corpóreas	4829	104.823,71	5.075,83	109.897,03
		33.761.271,41	2.842.637,81	35.941.676,17
De Investimentos em imóveis	481			
Terranos e recursos naturais	4811	0,00	0,00	0,00
Edifícios e outras construções:	4812			
Edifícios	48121	0,00	0,00	0,00
Outras construções	48122	0,00	0,00	0,00
		0,00	0,00	0,00
De Investimentos Financeiros	49			
Partes de capital	491	8.593.845,18	0,00	8.593.845,18
Obrigações e títulos de participação	492	0,00	0,00	0,00
Outras aplicações financeiras:	495			
Depósitos em instituições financeiras	4951	0,00	0,00	0,00
Títulos de dívida pública	4952	0,00	0,00	0,00
Outros títulos	4953	0,00	0,00	0,00
		8.593.845,18	0,00	8.593.845,18

CÂMARA MUNICIPAL DE AVEIRO

Ano: 2017

Ativo Bruto (Imobilizado Bruto)

Rubricas	Saldo Inicial	Reavaliação/Austam.	Aumentos	Alienações	Sintistros+Abates+Transf.	Saldo Final
451 Terrenos e recursos naturais	0,00	0,00	0,00	0,00	0,00	0,00
452 Edifícios	0,00	0,00	0,00	0,00	0,00	0,00
453 Cures construídas e infraestruturas	174.108,141,77	0,00	917.872,64	0,00	1.360.753,71	176.395.768,13
455 Bens do património histórico, artístico e cultural	379.846,23	4.790,28	61.398,41	0,00	6.854,19	452.399,11
459 Outros bens de domínio público	317.919,83	0,00	46.673,67	0,00	0,00	364.793,42
445 Imobilizações em curso	2.787.981,06	-225.577,54	2.384.187,93	0,00	-1.494.752,41	3.451.849,03
446 Adiantamentos por conta de bens de domínio público	0,00	0,00	0,00	0,00	0,00	0,00
	177.683.898,83	-220.787,24	3.410.332,65	0,00	-118.044,51	180.665.399,73
431 Despesas de instalação	0,00	0,00	0,00	0,00	0,00	0,00
432 Despesas de investigação e desenvolvimento	0,00	0,00	0,00	0,00	0,00	0,00
433 Propriedade industrial e outros direitos	423,18	0,00	0,00	0,00	0,00	423,18
443 Imobilizações em curso	0,00	0,00	0,00	0,00	0,00	0,00
449 Adiantamentos por conta de imobilizações incorpóreas	0,00	0,00	0,00	0,00	0,00	0,00
	423,18	0,00	0,00	0,00	0,00	423,18
421 Terrenos e recursos naturais	88.852.377,97	241.413,15	407.753,18	439.420,43	-111.754,86	89.950.369,02
422 Edifícios e outras construções	92.128.816,99	260.180,00	354.468,63	0,00	652.068,10	93.295.623,72
423 Equipamento básico	8.032.893,88	8.900,77	665.164,72	0,00	-138.156,70	8.668.802,67
424 Equipamento de transporte	2.198.076,27	0,00	378.039,85	0,00	-211.609,59	2.364.506,53
425 Ferramentas e utensílios	184.602,47	0,00	19.981,45	0,00	-12.508,25	192.075,67
426 Equipamento administrativo	5.606.606,67	-3,23	17.967,67	0,00	-184.016,42	6.440.454,71
427 Têxas e vestilhame	40.170,41	0,00	0,00	0,00	0,00	40.170,41
429 Outras imobilizações corpóreas	115.807,95	0,00	0,00	0,00	-2,60	115.805,35
442 Imobilizações em curso	1.355.947,90	-6.370,78	744.503,25	0,00	-957.757,05	1.137.323,32
448 Adiantamentos por conta de imobilizações corpóreas	0,00	0,00	0,00	0,00	0,00	0,00
	199.516.400,31	504.129,92	2.587.768,77	439.420,43	-1.063.747,37	201.105.131,22
411 Partes de capital	8.781.346,18	0,00	0,00	0,00	0,00	8.781.346,18
412 Obrigações e títulos de participação	8.351.684,13	0,00	0,00	0,00	-6.000,00	8.356.684,13
4141 Invest. em imóveis - Terrenos e recursos naturais	0,00	0,00	0,00	0,00	0,00	0,00
4142 Invest. em imóveis - Edifícios e outras construções	0,00	0,00	0,00	0,00	0,00	0,00
4161 Cures aplic. financeiras - Depósitos em instituições financeiras	0,00	0,00	0,00	0,00	0,00	0,00
4162 Cures aplic. financeiras - Títulos de dívida pública	0,00	0,00	0,00	0,00	0,00	0,00
4163 Cures aplic. financeiras - Outros títulos	0,00	0,00	0,00	0,00	0,00	0,00
441 Imobilizações em curso	0,00	0,00	0,00	0,00	0,00	0,00
447 Adiantamentos por conta de investimentos financeiros	0,00	0,00	0,00	0,00	0,00	0,00
	17.143.029,31	0,00	0,00	0,00	-6.000,00	17.138.029,31

CÂMARA MUNICIPAL DE AVEIRO

Ano: 2017

Unidade: Euros

8.2.26 - Contas de Ordem

Código	Contas Designação	SALDO ANTERIOR		MOVIMENTO ANUAL		SALDO SEGUINTE	
		Devedor	Credor	Devedor	Credor	Devedor	Credor
Garantias e Cauções							
093	Garantias e Cauções de Terceiros						
0932	Garantias e Cauções de Terceiros, Prestadas	3.897.742,33		1.058.094,15		4.955.836,48	
09321	Prestadas por Fomecedores de c/c	522.894,36		348.463,36		871.357,72	
09322	Prestadas por Fomecedores de Imobilizado	3.365.542,98		709.630,79		4.075.173,77	
09323	Prestadas por Outros Credores	9.304,98				9.304,99	
0933	Garantias e Cauções de Terceiros, Devolvidas				72.848,35		72.848,35
09331	Devolvidas a Fomecedores de c/c				4.384,86		4.384,86
09332	Devolvidas a Fomecedores de Imobilizado				68.463,49		68.463,49
09333	Devolvidas a Outros Credores						
0934	Garantias e Cauções de Terceiros, Acionadas						
09341	Acionadas a Fomecedores de c/c						
09342	Acionadas a Fomecedores de Imobilizado						
09343	Acionadas a Outros Credores						
	Total de Garantias e Cauções	3.897.742,33		1.058.094,15	72.848,35	4.882.988,13	
Recibos para Cobrança							
092	Recibos para Cobrança (Receita virtual)						
0921	A responsabilidade do Tesoureiro						
0922	A responsabilidade de Outros Agentes			0,00			
	Total de Recibos para Cobrança			1.058.094,15	72.848,35	4.882.988,13	
	Total	3.897.742,33		1.058.094,15	72.848,35	4.882.988,13	

CÂMARA MUNICIPAL DE AVEIRO

Demonstração de resultados financeiros

Ano: 2017

Código das Contas	Custos e Perdas	Exercícios		Código das Contas	Proveitos e Ganhos	Exercícios	
		2017	2016			2017	2016
681	Juros suportados	1.028.233,99	1.088.142,26	781	Juros obtidos	4,49	168,73
682	Perdas em entidades participadas	0,00	0,00	782	Ganhos em entidades participadas	0,00	0,00
683	Amortizações de investimentos em imóveis	0,00	0,00	783	Rendimentos de imóveis	2.930.149,92	2.850.586,32
684	Provisões para aplicações financeiras	0,00	0,00	784	Rendimentos de participações de capital	178.976,83	144.876,39
685	Diferenças de câmbio desfavoráveis	0,00	0,00	785	Diferenças de câmbio favoráveis	0,00	0,00
687	Perdas na alienação de aplicações de tesouraria	0,00	0,00	786	Descontos de pronto pagamento obtidos	8,12	18,97
688	Outros custos e perdas financeiros	2.623,66	2.244,97	787	Ganhos na alienação de aplicações de tesouraria	0,00	0,00
		2.077.353,67	1.905.263,18	788	Outros proveitos e ganhos financeiros	0,00	0,00
	Resultados Financeiros	3.108.211,32	2.995.650,41	789	Reemb,Resituições e Anulações-Proveitos e G.Fina	-928,04	0,00
						3.108.211,32	2.995.650,41

CÂMARA MUNICIPAL DE AVEIRO

Demonstração dos Resultados Extraordinários

Ano: 2017

Código das Contas	Custos e Perdas	Exercícios		Codigo das Contas	Proveitos e Ganhos	Exercícios	
		2017	2016			2017	2016
691	Transferências de capital concedidas	1.074.970,51	1.145.838,12	791	Resituições de impostos	0,00	0,00
692	Dívidas incobráveis	0,00	0,00	792	Recuperação de dívidas	0,00	0,00
693	Perdas em existências	88,71	177,59	793	Ganhos em existências	13.689,12	33.127,82
694	Perdas em imobilizações	799.514,30	2.699.172,88	794	Ganhos em imobilizações	244.748,87	20.486,56
695	Multas e Penalidades	202.454,19	383.983,13	795	Benefícios de penalidades contratuais	530.401,87	132.363,52
696	Aumentos de amortizações e de provisões	0,00	0,00	796	Reduções de amortizações e de provisões	4.732,47	1.649.316,34
697	Correções relativas a exercícios anteriores	1.874.344,64	1.390.346,35	797	Correções relativas a exercícios anteriores	731.200,00	2.520.751,90
698	Outros custos e perdas extraordinárias	0,00	3.155,76	798	Outros proveitos e ganhos extraordinários	2.141.580,62	2.600.123,22
				799		0,00	0,00
	Resultados extraordinários	-284.999,40	1.333.505,53				
		3.666.372,95	6.956.179,36			3.666.372,95	6.956.179,36





CONTRATAÇÃO ADMINISTRATIVA
SITUAÇÃO DOS CONTRATOS



CONTRATAÇÃO ADMINISTRATIVA - SITUAÇÃO DOS CONTRATOS

CÂMARA MUNICIPAL DE AVEIRO

Entidade	Contrato		Visto do Tribunal de Contas		Pagamentos na Gerência		Pagamentos Acumulados	
	Objecto	Data	Valor	Modalidade de Adjudicação	Trabalho Normal	Revisão de Preço	Trabalho Normal	Revisão de Preço
Mozifer - Produção e Comercialização de Fónias Importação e Exportação, Lda	Contrato de "Aquisição de plantas herbáceas durante os anos de 2016 e 2017"	9/jan/17	Até ao limite de 33.983,30	Ajuste Direto	8/mar/17	15.082,25 €	15.082,25 €	15.082,25 €
Microwell - Mobilidade, Equipamentos e Telecomunicações de Aveiro, Lda	Contrato de fornecimento e instalação de sistemas automáticos de deteção de incêndio nos edifícios do Centro de Congressos e Biblioteca Municipal de Aveiro	20/jan/17	25.455,51 €	Ajuste Direto	1/jun/17	25.455,51 €	25.455,51 €	25.455,51 €
Melsterna, Lda.	Contrato de Prestação de Serviços de poda de árvores no concelho de Aveiro, durante os anos de 2016 e 2017	26/jan/17	Até ao limite de 70.000,00	Ajuste Direto	9/mar/17	55.804,00 €	55.804,00 €	55.804,00 €
Arte Técnica - Arquitectura e Desenho Lda	Adicional ao contrato de "Prestação de Serviços para Elaboração de Projeto de Execução para a ampliação da Escola Básica de São Bernardo"	30/jan/17	2.250,00	Ajuste Direto	20/fev/17	2.250,00 €	2.250,00 €	2.250,00 €
Condiurl - Engenharia, S.A	Contrato de prestação de serviços para a elaboração de projetos de execução de "reabilitação de estruturas nos canais da cidade de Aveiro"	30/jan/17	52.560,00	Ajuste Direto	22/mar/17	52.560,00 €	52.560,00 €	52.560,00 €
Condiurl - Engenharia, S.A	Contrato de empreitada "Reabilitação de 8 parâmetros das Encanadas do tanque de Ecluse"	3/fev/17	18.750,00	Ajuste Direto	26/abr/17	18.750,00 €	18.750,00 €	18.750,00 €
Câmara Municipal de Lima	Contrato de "Prestação de Serviços na modalidade de avença, no âmbito de Notariado e Registos"	10/fev/17	11.100,00 €	Ajuste Direto	27/mar/17	10.100,00 €	10.100,00 €	10.100,00 €
EMA - Estúdio Municipal de Aveiro, FFM e Cerfigo - Comércio de Autógrafos de Protecção e Segurança, Lda.	Contrato de Cessão de Posição Contratual	15/fev/17	18.600,00	-----	7/mar/17	2.248,00 €	2.248,00 €	2.248,00 €

CONTRATAÇÃO ADMINISTRATIVA - SITUAÇÃO DOS CONTRATOS

CÂMARA MUNICIPAL DE AVEIRO

Entidade	Contrato		Valor	Modalidade de Adjudicação	Visto do Tribunal de Contas		Data do primeiro pagamento	Pagamentos na Gerência			Pagamentos Acumulados			
	Objecto	Data			Número de	Data		Trabalho Normais	Revisão de Preço	Trabalho Mais	Total	Trabalho Normais	Revisão de Preço	Trabalho Mais
Carloco - Comércio de Armas de Protecção e Segurança, Lda	1º adicional ao contrato de aquisição de serviços de manutenção e revisão de armas de fogo, A, e de criação de molduras e acabamentos em madeira de carvalho	15/fev/17	2.085,00	Ajuste Directo			7/ago/17				1.025,00 €			1.025,00 €
Vitor Almeida & Filhos, S.A.	1º e 2º Adicionais ao contrato para execução da empreitada de "Construção da fachada de Intacção da ES-ENTR9 com a Rua Capitão Laires (Rua Pógo)"	15/fev/17	6.561,40	Ajuste Directo			26/abr/17				6.561,40 €			6.561,40 €
Vitor Almeida & Filhos, S.A.	Contrato para execução da empreitada de construção do parque de estacionamento no Parque das Feitas e Exposições de Aveiro	15/fev/17	83.288,53	Ajuste Directo			26/abr/17				83.288,53 €			83.288,53 €
Atenção de Oliveira Costa & Filhos, Lda.	Contrato de "Aquisição de um teatro portátil e de um retroprojeccor agrícola"	15/fev/17	43.950,00	Ajuste Directo			5/jun/17				43.950,00 €			43.950,00 €
José Bernardo Távora - Arquitecto, Unipessoal, Lda	Contrato de prestação de serviços para elaboração de projeto de execução para a reabilitação do edifício Fernando Távora	16/fev/17	72.000,00	Ajuste Directo			9/jun/17				64.800,00 €			64.800,00 €
Immao Almeida Cabral Lda.	Primeiro adicional ao contrato para execução da empreitada de "Requalificação da Rua de José Estevo/Rua de Agostinho Pinheiro/Rua Conselheiro Luis Magalhães"	20/fev/17	10.312,85	Concurso Público			20/abr/17				10.312,85 €			10.312,85 €
Construções Carlos Pinho, Lda	Contrato de Empreitada para Construção da Rotunda da Juncalva - Intacção com a Ex-ENT09, em Casa	20/fev/16	170.400,36	Concurso Público			3/mar/17				170.400,36 €			170.400,36 €
Custódia Távora Pires	Acordo de revogação do contrato de arrendamento e regularização de dívidas	22/fev/17	29.642,60	-----			22/fev/17				29.642,60 €			29.642,60 €

CONTRATAÇÃO ADMINISTRATIVA - SITUAÇÃO DOS CONTRATOS

CÂMARA MUNICIPAL DE AVEIRO

Entidade	Contracto	Objecto	Data	Valor	Modalidades de Adjudicação	Visto do Tribunal de Contas		Pagamentos na Gerência		Pagamentos Acumulados	
						Número de Recibo	Data	Trabalho Normais	Revisão de Preço	Trabalho Normais	Revisão de Preço
Urbanísticas e Terraplanagens, Lda.	1/mar/17	Contrato de Empreitada de Execução de Infraestruturas de Águas Pluviais	195.000,00	Concurso Público		27/abr/17	193.111,10 €	193.111,10 €	193.111,10 €		193.111,10 €
Vitor Abrantes - Consultoria e Projectos de Engenharia, Lda.	6/mar/17	Contrato de Prestação de Serviços para a elaboração de projetos de execução para a "Reabilitação de edifícios de habitação social no Bairro de Santiago"	48.000,00	Ajuste Direto		11/jul/17	48.000,00 €	48.000,00 €	48.000,00 €		48.000,00 €
Sivacol - Sociedade Aveirense de Construções Cível, Lda	7/mar/17	Contrato de Empreitada de "Intervenção de Manutenção do Edifício da Antiga Capitania"	33.389,57	Ajuste Direto		18/mar/17	29.581,73 €	29.581,73 €	29.581,73 €		29.581,73 €
Avelarano - Arquitectura e Engenharia, Lda	8/mar/17	Contrato de prestação de serviços para elaboração de projetos de execução para a "Reabilitação da R. da Matiposa/Condomínio Anselmo Vidal em Oliveira" e "Problematismo e Ligação de R. Eng.º Basílio Fernandes Labele à R. Prof. João Cabral, em Azeitão"	19.000,00	Ajuste Direto		20/abr/17	9.500,00 €	9.500,00 €	9.500,00 €		9.500,00 €
Letus - Artigos para Construção e Equipamentos, Lda	15/mar/17	Contrato para execução de Empreitada de "Reconstituição do Monumento à Aníção Naval"	26.890,84	Ajuste Direto		26/abr/17	26.890,84 €	26.890,84 €	26.890,84 €		26.890,84 €
Aveldean - Limpeza e Conservação, Lda	17/mar/17	Contrato de "Prestação de Serviços de limpeza em edifícios municipais, no período de janeiro à março 2017"	32.374,20	Ajuste Direto		6/jul/17	32.374,20 €	32.374,20 €	32.374,20 €		32.374,20 €
Irmãos Almeida Civil, Lda	22/mar/17	N.º 25 - 1.º, 2.º e 3.º adicionais ao contrato para execução da empreitada de "Requalificação da Rua Eng. Von Hauff"	14.772,72	Concurso Público		26/abr/17	14.772,72 €	14.772,72 €	14.772,72 €		14.772,72 €
Universidade de Aveiro	24/mar/17	Contrato de prestação de serviços para elaboração do estudo de intervenção de estabilização de taludes e estruturas de suporte na Rua Padre Arménio Alves da Costa Junho/Rua Jaime Moniz	24.250,00	Ajuste Direto		7/mar/17	12.250,00 €	12.250,00 €	12.250,00 €		12.250,00 €

CONTRATAÇÃO ADMINISTRATIVA - SITUAÇÃO DOS CONTRATOS

CÂMARA MUNICIPAL DE AVEIRO

Entidade	Contrato			Visto do Tribunal de Contas		Pagamentos na Gerência	Pagamentos Acumulados				
	Objecto	Data	Valor	Modalidade de Adjudicação	Número de Recurso		Data do primeiro pagamento	Trabalho Normais	Revisão de Preço	Trabalho a Mais	Total
Seguradoras Unidas, S.A	2º Acordo de Modificação do Contrato n.º 105/2015 - Serviços a Mãe, celebrado no âmbito do Procedimento por Ajuste Directo n.º 41/15. "Prestação de Serviços na Área dos Seguros"	28/mar/17	10.630,72 €	Ajuste Directo		20/jun/17				6.628,50 €	6.628,50 €
Vitor Almeida & Filhos, Lda.	1º, 2º e 3º adicionais ao contrato para execução da empreitada de "requalificação do Bairro da Gulbenkian e Rua José Falcão Sul"	28/mar/17	6524,48	Concurso Público		7/jun/17				6.524,48 €	6.524,48 €
Tonca - Equipamentos em madeira, Lda	1º Adicional ao Contrato para execução da empreitada de "Reabilitação dos Pontes dos Canais"	28/mar/17	6.330,00	Concurso Público		27/abr/17				6.330,00 €	6.330,00 €
Tonca - Equipamentos em madeira, Lda	2º Adicional ao Contrato para execução da empreitada de "Reabilitação dos Pontes dos Canais"	28/mar/17	5.633,67	Concurso Público		27/abr/17				5.633,67 €	5.633,67 €
Proca - Edições e Comunicação, S.A	Aquisição de material impresso com fornecimento de conteúdos para 4 edições do Boletim Municipal de Aveiro - Ano 2017	31/mar/17	30.560,00	Ajuste Directo		24/mar/17	30.560,00 €			30.560,00 €	30.560,00 €
Alfredo Moreira da Silva & Filhos, Lda	Fornecimento contínuo de árvores, arbustos e plantas ornamentais até 31/12/2017	31/mar/17	---	Ajuste Directo		29/mar/17	13.575,00 €			13.575,00 €	13.575,00 €
Lenus - Antigos para Construção e Equipamentos, Lda	1º adicional ao contrato de empreitada de reconstrução do memorial à aviação naval	4/abr/17	1.301,50	Ajuste Directo		19/mar/17				1.301,50 €	1.301,50 €
Sociedade Industrial de Cuaçães, S.A	Contrato de fornecimento e instalação de WC automático no Parque de S. Roque	5/abr/17	73.304,40	Ajuste Directo		3/mar/17	73.304,40 €			73.304,40 €	73.304,40 €

CONTRATAÇÃO ADMINISTRATIVA - SITUAÇÃO DOS CONTRATOS

CÂMARA MUNICIPAL DE AVEIRO

Entidade	Contrato		Visto do Tribunal de Contas		Data do primeiro pagamento	Pagamentos na Gerência		Pagamentos Acumulados		
	Objecto	Data	Modalidades de Adjudicação	Valor		Trabalho Normais	Revisão de Preço	Trabalho Normais	Revisão de Preço	Total
Lanus - Artigos para Construção e Equipamentos, Lda	Contrato de "Tornimento e montagem de equipamentos para recuperação de Parque Infantil na rua do Aneto em S. Bernardo"	6/abr/17	Ajuste Direto	10.615,08	7/set/17	10.615,08 €		10.615,08 €		10.615,08 €
Nuno Roque, Unipessoal, Lda	1º adicional ao contrato de empreitada de execução de muro de contenção na Rua do Alquebe, 116 a 124 - Anadia	7/abr/17	Ajuste Direto	5.629,92	13/jul/17		5.629,92 €	5.629,92 €		5.629,92 €
Vitor Almeida & Filhos, Lda.	1º adicional ao contrato para execução da empreitada de construção do Parque de estacionamento no Parque de Feitas e Exposições de Aveiro	10/abr/17	Ajuste Direto	3.815,00	7/jan/17		3.815,00 €	3.815,00 €		3.815,00 €
João Mendes Ribeiro Arquitecto, Lda	Contrato de prestação de serviços para elaboração de projeto de execução para a requalificação do edifício de antiga estação de CP	10/abr/17	Ajuste direto	34.200,00	30/nov/17	34.200,00 €		34.200,00 €		34.200,00 €
MPT - Mobilidade e Planeamento do Território, Lda	Contrato de prestação de serviços para elaboração de projeto de execução para a requalificação da Rua da Pêga	10/abr/17	Ajuste direto	7.600,00	29/dez/17	7.600,00 €		7.600,00 €		7.600,00 €
Pavimentação - Pavimentações de Azulejos, Lda	Contrato para execução da empreitada de arranjo urbanístico da Rua Vitorino Nemésio, Morais de Azulejos	12/abr/17	Ajuste Direto	61.439,67	22/ago/17	61.439,67 €		61.439,67 €		61.439,67 €
Savelco - Sociedade Avelesense de Construções Cr6, Lda	Contrato para execução da empreitada de requalificação da Escola Secundária Dr. Jaime Megalhões Lima	12/abr/17	Concurso Público	1.474.538,64	42865	98.967,95 €		98.967,95 €		98.967,95 €
CFA - Claro, Fontes, Antão & Associados, SRCC, Lda	Contrato de prestação de serviços para certificação de despesas do projeto "IMPACT on ES" (Implementing ACTION on Early School Leavng) - Phase 1"	13/abr/17	Ajuste direto	450,00	14/ago/17	450,00 €		450,00 €		450,00 €



CONTRATAÇÃO ADMINISTRATIVA - SITUAÇÃO DOS CONTRATOS

CÂMARA MUNICIPAL DE AVEIRO

Entidade	Contrato		Voto do Tribunal de Contas		Data do primeiro pagamento	Pagamentos na Gerência		Pagamentos Acumulados		
	Objecto	Data	Modalidades de adjudicação	Valor		Trabalho Normal	Revisão de Preço	Trabalho Normal	Revisão de Preço	Total
MAN Audiovisuais - Representação e Distribuição de Equipamentos Audiovisuais, Lda	Contrato de fornecimento e instalação de equipamento de som para o Teatro Acedeno	21/mar/17	Ajuste Direto	74.386,60	25/jul/17	74.386,60 €		74.386,60 €		74.386,60 €
Anastácio Bastos Oliveira, Lda	Contrato de "Fornecimento Contínuo de Material de Rega até 31/12/2017"	28/mar/17	Ajuste Direto	Até ao limite de 25000,00	20/jul/17	15.479,65 €		15.479,65 €		15.479,65 €
Penitentes, Fernandes & Neto, S.A.	Contrato para execução de empreitada de "Requalificação do Parque Urbano de Santiago"	2/mar/17	Concurso Público	284.852,67 €	20/jul/17	114.408,05 €		114.408,05 €		114.408,05 €
Urbipentes - Urbanizações e Terraplanagens, Lda	Contrato para execução de empreitada de pavimentação da Rua da Pesa do Samoucal - Sarracola	9/mar/17	Ajuste Direto	24.540,50	29/jun/17	24.540,50 €		24.540,50 €		24.540,50 €
Penit - Construções e Engenharia, Lda	Contrato de Empreitada de Requalificação de EB 2º Ciclo João Afonso	17/mar/17	Concurso Público	1.098.178,17 €	24/out/17	165.066,76 €		165.066,76 €		165.066,76 €
Xavieres, Lda.	Contrato para execução de empreitada de "Recuperação de Habitações Sociais - Urbanização de Santiago"	19/mar/17	Concurso Público	312.000,00	10/ago/17	257.625,67 €		257.625,67 €		257.625,67 €
Svecol - Sociedade Avelesse de Construções CRL, Lda.	Contrato para execução de empreitada de "Parque da Fonte Nova - Plataforma de Apoio de Natal"	25/mar/17	Ajuste Direto	27.025,50	13/jul/17	26.875,50 €		26.875,50 €		26.875,50 €
Geonorte - Geotécnica e Fundações Especiais, Lda.	Contrato de Empreitada de "Qualificação da Ponte de São João"	25/mar/17	concurso Público Urgente	602.186,59	24/out/17	279.289,00 €		279.289,00 €		279.289,00 €



CONTRATAÇÃO ADMINISTRATIVA - SITUAÇÃO DOS CONTRATOS

CÂMARA MUNICIPAL DE AVEIRO

Entidade	Contrato		Visto do Tribunal de Contas		Pagamentos na Gerência		Pagamentos Acumulados			
	Objeto	Data	Modalidades de Adjudicação	Número de Contas	Data do primeiro Pagamento	Trabalho Normal	Revisão de Preço	Trabalho Normal	Revisão de Preço	Total
Franças & Santos, Lda	Contrato de "Fornecimento e aplicação de Raix de segurança na ER620 Eco/Eira"	26/mar/17	15.958,79	Ajuste Direto	10/ago/17	15.958,79 €		15.958,79 €		15.958,79 €
Ferreira & Moreira - Arquitectura e Engenharia, Lda	Contrato de Prestação de Serviços de Fiscalização e Coordenação de Segurança Energética - "Requalif. Escola EB 2/3 João Alcott de Aveiro" e "Rec. Escola Secundária Dr. Jaime Magalhães Lima"	5/jun/17	55.500,00	Ajuste Direto	26/ago/17	14.942,30 €		14.942,30 €		14.942,30 €
Carilogo - Comércio de Artigos de Protecção e Segurança, Lda	2º Adicional ao Contrato de "Aquisição de Serviços de Manutenção e Revisão de Motos de Alarme, Detecção e Combate a Incêndios, e de Detecção de Monóxido de Carbono"	6/jun/17	950,00 €	Ajuste Direto	29/dez/17	473,00 €		473,00 €		473,00 €
Global Notícias - Media Group, S.A.	Contrato de Aquisição de Serviços de Espaço Publicitário no Jornal "Jornal de Notícias"	6/jun/17	12.000,00	Ajuste Direto	20/jul/17	4.560,00 €		4.560,00 €		4.560,00 €
Dilúio de Aveiro	Contrato de Aquisição de Serviços de Espaço Publicitário no Jornal "Diário de Aveiro"	12/jun/17	15.100,00	Ajuste Direto	14/ago/17	7.548,20 €		7.548,20 €		7.548,20 €
Manuel Francisco de Almeida, S.A.	Contrato para Execução de Empreitada de "Conservação de Acessos locais"	13/jun/17	311.961,59	Concurso Público	19/ago/17	235.737,45 €		235.737,45 €		235.737,45 €
Vasus - Construção Civil e Obras Públicas, S.A.	Contrato de empreitada para execução de finalização em parâmetros de autocarros - finalização horizontal	20/jun/17	21.356,50	Ajuste Direto	20/dez/17	21.356,50 €		21.356,50 €		21.356,50 €
Esse - Estudos e Projectos, S.A.	Contrato de Prestação de Serviços para Elaboração de Projeto de Execução para a "Requalificação da Avenida Dr. Lourenço Peixinho"	20/jun/17	73.800,00 €	Ajuste Direto	31/ago/17	14.760,00 €		14.760,00 €		14.760,00 €

CONTRATAÇÃO ADMINISTRATIVA - SITUAÇÃO DOS CONTRATOS

CÂMARA MUNICIPAL DE AVEIRO

Entidade	Contrato		Visto da Tribunal de Contas	Declar. do primeiro pagamento	Pagamentos na Gerência		Pagamentos Acumulados			
	Objecto	Data			Valor	Modalidade de Adicional	Trabalho Normal	Revisão de Preço	Trabalho Normal	Revisão de Preço
Improve and Organize, Associação	Contrato de Prestação de Serviços para elaboração e produção do Projeto Artístico com apresentação aos espetáculos "SOLAR", "Solas de Círculo Feminino", "Mabelle Beldinik" e "Cabal Drezage", no âmbito do Festival dos Camiós 2017	23/jun/17	19.200,00	Ajuste direto	23/jun/17	14.500,00 €	14.500,00 €	14.500,00 €	14.500,00 €	14.500,00 €
Green Menu - Unida Maria Barzorn	Contrato de Prestação de Serviços para elaboração e produção do Projeto Artístico, com apresentação dos espetáculos "Mara", "Tinebank" e "Small Mura", no âmbito do festival dos camis 2017	28/jun/17	37.494,00	Ajuste Direto	29/jun/17	37.494,00 €	37.494,00 €	37.494,00 €	37.494,00 €	37.494,00 €
F1 System, Lda	1.º e 2.º adicionais ao contrato para execução da empreitada de "Camio Escolar de São Rematido - Correção do Sistema AVAC"	29/jun/17	3.250,00	Ajuste Direto	7/sep/17	3.250,00 €	3.250,00 €	3.250,00 €	3.250,00 €	3.250,00 €
Gapec - Gabinete de Projetos de Engenharia Cívil, Lda	Contrato de prestação de serviços para elaboração de projetos de execução para a "Reabilitação da Rua Direita em Azeitão" e "Reabilitação da Ligação Eixo-Azeitão"	4/jul/17	16.000,00	Ajuste Direto	13/sep/17	3.200,00 €	3.200,00 €	3.200,00 €	3.200,00 €	3.200,00 €
Constelções Carlos Pinho, Lda	1.º e 2.º Adicionais ao Contrato de Empreitada para Construção da Rotunda da Junqueira - Interseção com a Ex EN109, em Cacia	7/jul/17	2.083,50	Concurso Público	23/nov/17	2.083,50 €	2.083,50 €	2.083,50 €	2.083,50 €	2.083,50 €
Framegas & Santos, Lda	Contrato de prestação de serviços de corte de relva, de prafos de sequeiro e de sebes e manutenção de canteiros no concelho de Aveiro	12/jul/17	24.390,00	Ajuste Direto	15/sep/17	16.094,03 €	16.094,03 €	16.094,03 €	16.094,03 €	16.094,03 €
Framegas & Santos, Lda.	Contrato de Prestação de Serviços de Destoamento de Cepos de Aveiros e de Palmeiras no Concelho de Aveiro	12/jul/17	29.055,00 ou 317722017	Ajuste Direto	2/nov/17	21.327,00 €	21.327,00 €	21.327,00 €	21.327,00 €	21.327,00 €
Ensilorecord, Lda.	Contrato de Prestação de Serviços de limpeza e desmatização de barmos e veleras no Concelho de Aveiro	18/jul/17	17.569,97 ou 317722017	Ajuste Direto	10/nov/17	16.318,02 €	16.318,02 €	16.318,02 €	16.318,02 €	16.318,02 €

CONTRATAÇÃO ADMINISTRATIVA - SITUAÇÃO DOS CONTRATOS

CÂMARA MUNICIPAL DE AVEIRO

Entidade	Contracto	Data	Valor	Modalidades de Afundação	Visto do Tribunal de Contas		Data do primeiro pagamento	Pagamentos na Gerência		Pagamentos Acumulados	
					Número de	Data		Trabalho Normais	Revisão de Preço	Trabalho Normais	Revisão de Preço
Biómbio Elevado - Técnicas de Engenharia e Construção, Lda	Contrato para execução de empreitada de "Rehabilitação da Cobertura dos Museus Municipais"	19/jul/17	112.592,29	Concurso Público			8/nov/17	45.073,75 €	45.073,75 €	45.073,75 €	45.073,75 €
Spot Relva - Construção e Manutenção de Relvados e Obras Públicas, Lda	Contrato de prestação de serviços para manutenção de relvado do Estádio Municipal de Aveiro, pelo período de 3 meses	19/jul/17	11.250,00	Ajuste direto			22/ago/17	11.250,00 €	11.250,00 €	11.250,00 €	11.250,00 €
Carifos, C.R. - Obras Públicas, Construção Civil e Montagens Eléctricas, Lda	Contrato para execução de empreitada de "Quinta do Cruzeiro e Rua Luís de Camões - Obras de Requalificação"	19/jul/17	146.619,20	Concurso Público			3/nov/17	26.100,75 €	26.100,75 €	26.100,75 €	26.100,75 €
Jobiplex - Construção Civil e Obras Públicas, Lda	Contrato para Execução da Empreitada de "Remodelação da Unidade de Saúde Familiar de S. Jacinto"	25/jul/17	107.999,99	Concurso Público			23/nov/17	19.230,77 €	19.230,77 €	19.230,77 €	19.230,77 €
Imparcipoteiral - Construtora Unipessoal, Lda	Contrato para a execução de empreitada de "Remodelação da Unidade de Saúde de S. Barrodo"	25/jul/17	99.798,80	Concurso Público			25/out/17	33.737,09 €	33.737,09 €	33.737,09 €	33.737,09 €
Informática El Corte Inglés, S.A.	Contrato de "fornecimento de subscrição de licenciamento de software Microsoft e aquisição de novas licenças ao abrigo do acordo Quadro "AQLS - licenciamento de software e serviços contínuos - 2015"	27/jul/17	217.499,76	Ajuste Direto			29/dez/17	72.499,92 €	72.499,92 €	72.499,92 €	72.499,92 €
Nuno Miguel Marques Gadim	Contrato de fornecimento e instalação de sistemas de climatização em diversos espaços físicos do Edifício Paços do Concelho	27/jul/17	15.796,00	Ajuste Direto			3/nov/17	15.796,00 €	15.796,00 €	15.796,00 €	15.796,00 €
Vitor Abxantes - Consultoria e Projetos de Engenharia, Lda	Prestação de serviços para elaboração de projetos de execução para a reabilitação de edifícios de habitação social no Bairro de Santiago - eficiência energética	4/ago/17	26.900,00	Ajuste Direto			3/nov/17	24.210,00 €	24.210,00 €	24.210,00 €	24.210,00 €

CONTRATAÇÃO ADMINISTRATIVA - SITUAÇÃO DOS CONTRATOS

CÂMARA MUNICIPAL DE AVEIRO

Entidade	Contrato		Visto do Tribunal de Contas		Pagamentos na Gerência		Pagamentos Acumulados			
	Objecto	Data	Valor	Modalidades de Aplicação	Trabalho Normais	Revisão de Preço	Total	Trabalho Normais	Revisão de Preço	Total
Entepposto Máquinas - Comércio de Equipamento Agrícola e Industrial, S.A.	Contrato de Fornecedor de Uma Removentadora	4/set/17	62.400,00€	Ajuste Direto	3/nov/17	62.400,00 €	62.400,00 €	62.400,00 €		62.400,00 €
Anteio Ferreira Design, Sociedade Unipessoal, Lda	Aquisição de Serviços de Comunicação da XII Bienal Internacional de Cerâmica Artística de Aveiro	14/sep/17	12.986,22€	Ajuste Direto	7/nov/17	12.986,22 €	12.986,22 €	12.986,22 €		12.986,22 €
Ponto Urbano - Consultores Imobiliários, Unipessoal, Lda.	Empreitada de "Rotunda do Bosalogo - Aranjões Exteriores"	15/sep/17	25.701,75€	Ajuste Direto	30/nov/17	25.701,75 €	25.701,75 €	25.701,75 €		25.701,75 €
Tosca - Equipamento em Madeira, Lda.	Contrato para execução da empreitada de "Substituição de Dutek em madeira de Espinheiros Junto ao Canal do Cego"	8/sep/17	34.190,63€	Ajuste Direto	20/dez/17	34.190,63 €	34.190,63 €	34.190,63 €		34.190,63 €
Constuções Carlos Pinho, Lda	1.º e 2.º Adicionais ao Contrato de Empreitada para Construção do Rotonda de Junqueira - Interserção com a até EN109 em Cacia	18/sep/17	16.877,59	Concurso Publico	23/nov/17	16.877,59 €	16.877,59 €	16.877,59 €		16.877,59 €
Pavimentações de Azambra, Lda	Reabilitação da Rua da Malitona e Rua Conselheiro Arnaldo Vidal	18/sep/17	268.763,53	Concurso Publico	20/dez/17	19.613,90 €	19.613,90 €	19.613,90 €		19.613,90 €
Manuel Francisco de Almeida, S.A.	Contrato de "Fornecimento contínuo de segurança Insurtech - a quem para concessão e apoio técnico de via no âmbito de Aveiro até ao final do ano de 2017"	20/sep/17	Até ao limite de 25.000,00€ ou 31/12/2017	Ajuste Direto	7/nov/17	10.600,32 €	10.600,32 €	10.600,32 €		10.600,32 €
Securitas - Serviços e Tecnologia de segurança S.A.	Contrato de "Prestação de Serviços de Vigilância e Segurança nas Instalações dos Serviços Urbanos e Gestão de Equipamentos"	20/sep/17	49.661,52	Ajuste Direto	13/nov/17	19.879,31 €	19.879,31 €	19.879,31 €		19.879,31 €

CONTRATAÇÃO ADMINISTRATIVA - SITUAÇÃO DOS CONTRATOS

CÂMARA MUNICIPAL DE AVEIRO

Entidade	Contrato		Visto do Tribunal de Contas		Pagamentos na Gerência		Pagamentos Acumulados				
	Objecto	Data	Valor	Modalidades de Adjudicação	Número de Resposta	Data	Trabalho Normais	Revisão de Preço	Trabalho Normais	Revisão de Preço	Total
IDAD - Instituto do Ambiente e Desenvolvimento	Contrato de prestação de serviços para elaboração da Carta de Reserva Ecológica Nacional do Município de Aveiro	25/sep/17	26.500,00	Ajuste Direto		3/nov/17	5.300,00 €		5.300,00 €		5.300,00 €
Meo - Serviços de Comunicações e Multimédia, S.A.	Contrato de Prestação de Serviços de Telecomunicações fixas, móveis e TV para o Município de Aveiro	27/sep/17	145.000,00	Ajuste Direto		24/out/17	9.907,82 €		9.907,82 €		9.907,82 €
Gineci - Gabinete Técnico de Certificação e Inspeção, Lda	Contrato de Prestação de Serviços de Inspeção e Manutenção de Elevadores, Montacargas, Escadas Mecânicas e Tapetes Rolantes no Concelho de Aveiro	11/out/17	Até 51.000,00 ou 36 meses	Ajuste Direto		22/dez/17	1.751,00 €		1.751,00 €		1.751,00 €
Instituto de Representações, Lda.	Prestação de Serviços de Limpeza em Edifícios Municipais, no período de julho a outubro 2017	30/out/17	65.589,20	Ajuste Direto		7/dez/17	43.414,77 €		43.414,77 €		43.414,77 €
Schmitt - Elevadores, Lda.	Serviços a Mão: Prestação de Serviços de Manutenção a elevadores instalados em edifícios municipais	31/out/17	447,68	Ajuste Direto		22/dez/17	223,85 €		223,85 €		223,85 €
Imobis Almeida Cabral, Lda.	Contrato de Fornecimento Contínuo de herites até ao final do ano de 2017	8/nov/17	12.195,12 ou 31/12/2017	Ajuste Direto		25/dez/17	787,25 €		787,25 €		787,25 €
Ubimestre, Lda	Contrato de fornecimento de Contentores com Controlo de Avarias para a Deposição de Resíduos Urbanos Indiferenciados, com o Apoio ao Desenvolvimento e gestão do Sistema, no âmbito do Projeto Life Pact	17/nov/17	52.546,00	Ajuste Direto		29/dez/17	15.763,79 €		15.763,79 €		15.763,79 €
Ciastros, Iluminações Festivas, S.A.	Contrato de aquisição de Iluminação decorativa de Natal - 2017	27/nov/17	74.990,00	Ajuste Direto		18/dez/17	59.992,00 €		59.992,00 €		59.992,00 €

CONTRATAÇÃO ADMINISTRATIVA - SITUAÇÃO DOS CONTRATOS

CÂMARA MUNICIPAL DE AVEIRO

Entidade	Contrato		Visto do Tribunal de Contas		Data do primeiro Pagamento	Pagamentos na Gerência		Pagamentos Acumulados	
	Objecto	Data	Modalidades de Adjudicação	Número de Recurso		Trabalho Normal	Revisão de Preço	Trabalho Normal	Revisão de Preço
Vitor Almeida & Filhos, S.A.	Contrato para execução de empreitada de Construção da rotunda de interceção da ex-ENT09 com a Rua Capião Tebre (Bota-Fogo)	15/abr/16	131.262,36 €	Ajuste direto	8/ago/16	1.049,99 €	1.049,99 €	128.673,91 €	128.673,91 €
Prestebel - Empresa de Seguranga S.A.	Contrato de Prestação de Serviços de Vigilância e Seguranga no Museu de Aveiro	21/abr/16	60.365,04 €	Ajuste direto	26/jul/16	20.325,27 €	20.325,27 €	40.040,71 €	40.040,71 €
ETAC, S.A.	Contrato para a Concessão do Serviço Público de Transporte Rodoviário de Passageiros e do Serviço Público de Transporte Fluvial de Passageiros e Viaturas e do Centro Coordenador de Transportes de Aveiro	28/abr/16	16.053.702,00 €	Concurso Público	26/09/2016	686.601,95 €	686.601,95 €	686.601,95 €	686.601,95 €
Securitas - Serviços e Tecnologia de Seguranga S.A.	Contrato de Prestação de Serviços de Seguranga e Vigilância Presencial das Instalações da DSAGSE	29/abr/16	47.043,60 €	Ajuste direto	13/jun/16	20.895,00 €	20.895,00 €	47.043,61 €	47.043,61 €
Construções Ezequiel Pinho Moreira	Empreitada de Infraestruturas Viárias do Plano de Pormenor de Parte da Zona Industrial de Cacia	4/mar/16	749.033,80 €	Concurso Público	29/07/2016	390.636,04 €	390.636,04 €	390.636,04 €	390.636,04 €
PT SYSTEM, LDA.	Empreitada de Centro Escolar de São Bernardo - Correção do Sistema AVAC	13/mar/16	59.900,00 €	Ajuste direto	7/sep/16	5.475,00 €	5.475,00 €	59.900,00 €	59.900,00 €
Imko - Almeida Cabral, Lda.	Contrato para a execução de empreitada de Requalificação da Rua de José Estreito/Rua de Agostinho Ribeiro/Rua Conselheiro Luís Magalhães	16/mar/16	189.662,89 €	Concurso Público	31/ago/16	7.777,11 €	7.777,11 €	183.368,26 €	183.368,26 €
TOSCCA - Equipamentos em madeira, Lda	Contrato para execução de empreitada de Reabilitação das Pontes dos Canais	18/mar/16	54.979,06 €	Concurso Público	18/out/16	2.151,77 €	2.151,77 €	35.476,64 €	35.476,64 €

CONTRATAÇÃO ADMINISTRATIVA - SITUAÇÃO DOS CONTRATOS

CÂMARA MUNICIPAL DE AVEIRO

Entidade	Contrato		Visto do Tribunal de Contas		Data do primeiro pagamento	Pagamentos na Gerência		Pagamentos Acumulados		
	Objecto	Data	Modalidades de Adjudicação	Número de Registo		Trabalho Normais	Revisão da Preço	Trabalho Normais	Revisão de Trabalho a Preço	Total
Manuel Francisco de Almeida, S.A.	Contrato de Fornecedor Continuo de Argamassa Basáltica a Quente para os anos 2016 e 2017	6/sep/16	162.600,02 € Concurso Público		7/sep/16	138.240,01 €	162.572,09 €	138.240,01 €	162.572,09 €	162.572,09 €
MEO - Serviços de Comunicações e Multimédia, S.A.	Acordo de modificação ao contrato nº 74/2014 de Prestação de Serviços de Telecomunicações Fixe e Móveis para o Município de Aveiro	22/jun/16	28.754,81 € Concurso Público		6/jun/16	6.944,37 €	6.944,37 €	6.944,37 €	22.343,38 €	22.343,38 €
Meteorio - Mobilisio Equipamentos e Telecomunicações de Aveiro, Lda	Contrato de Prestação de Serviços de Reparação de Sistemas de Detecção de Incêndios e de Sistemas de Detecção de Monóxido de Carbono, Instalados em Edifícios Municipais	29/jun/16	12.743,02 € Ajuste direto		8/sep/16	604,46 €	12.585,00 €	604,46 €	12.585,00 €	12.585,00 €
Avisdenn - Limpeza e Conservação, Lda	Contrato de Prestação de Serviços de Limpeza em Edifícios Municipais	18/jul/16	54.120,00 € Ajuste Direto		8/sep/16	6.367,06 €	54.119,99 €	6.367,06 €	54.119,99 €	54.119,99 €
Manuel Francisco de Almeida, S.A.	Contrato para a Execução de empreitada de Recuperação de Camiões e Estrada em Aveiro	26/jul/16	354.887,87 € Concurso Público		19/mai/17	297.914,90 €	297.914,90 €	297.914,90 €	297.914,90 €	297.914,90 €
Sport Reva - Construção e Manutenção de Ruínas e Obras Públicas, Lda	Contrato de Prestação de Serviços para a Manutenção de Ruínas do Estádio Municipal de Aveiro	26/jul/16	45.000,00 € Ajuste Direto		1/sep/16	26.250,00 €	45.000,00 €	26.250,00 €	45.000,00 €	45.000,00 €
Irmãos Almeida Cabral, Lda	Contrato para Execução da Empreitada de Requalificação da Rua Eng. Von Hart	10/ago/16	51.737,59 € Concurso Público		24/fev/17	43.270,42 €	43.270,42 €	43.270,42 €	43.270,42 €	43.270,42 €
António Guilherme Mirreus Domingues	Contrato para Execução da Empreitada de Demolição de Habitação no Paço e na Bela Vista	6/sep/16	20.551,00 € Ajuste direto		27/dez/17	17.989,00 €	17.989,00 €	17.989,00 €	17.989,00 €	17.989,00 €

CONTRATAÇÃO ADMINISTRATIVA - SITUAÇÃO DOS CONTRATOS

CÂMARA MUNICIPAL DE AVEIRO

Entidade	Contrato		Valor	Modalidades de Adução	Visto do Tribunal de Contas		Pagamentos na Gerência		Pagamentos Acumizados	
	Objecto	Data			Numero de	Data	Trabalho Normal	Revisão de Preço	Trabalho Normal	Revisão de Preço
Citrogono - Projetos, Lda.	Comitio de Prestação de Serviços para Elaboração do Projeto de Execução para a Requalificação de Escola Básica e Secundária Di. Jaime Magalhães Lda	8/sep/16	65.000,00 €	Ajuste direto			20/outr/16	48.750,00 €	61.750,00 €	61.750,00 €
Edifício - Sociedade de Equipamentos de Escritório, Lda.	Contrato de Aquisição de Equipamentos Multifunções	12/sep/16	51.543,00 €	Ajuste direto			29/nov/16	4.200,00 €	44.193,00 €	44.193,00 €
Arc Teclónica - Arquitectura e Desenho, Lda.	Comitio de Prestação de Serviços para Elaboração do Projeto de Execução para a Ampliação da Escola Básica de São Bernardo	14/sep/16	39.950,00 €	Ajuste direto			26/outr/16	2.350,00 €	38.205,00 €	38.205,00 €
Nuno Roque, Unipessoal Lda.	Contrato de Empreitada de Execução da Muro de Contenção na Rua do Alquebe, 116 a 124 - Ardeis	22/sep/16	82.316,10 €	Ajuste direto			10/fev/16	87.272,22 €	87.272,22 €	87.272,22 €
José Miguel Garrido	Contrato de Prestação de Serviços na Modalidade de Atenuação para Contradito Externo e Consultoria	22/sep/16	36.000,00 €	Ajuste direto			25/nov/16	6.000,00 €	12.000,00 €	12.000,00 €
Françesca & Simoes, Lda	Contrato de Prestação de Serviços de Limpeza e Desinfectação de Tenenos do Município até ao final do ano de 2016	7/outr/16	74.500,00 €	Ajuste direto			27/dez/16	57.770,46 €	66.929,46 €	66.929,46 €
Ecimonte - Serviços e Produtos Ambientais, Unipessoal Lda	Azorde de Modificação ao Contrato nº 41/2015 - Contrato para a Prestação de Serviços de Desinfectação e esterilização de diversas zonas da cidade e edifícios municipais	24/outr/16	2.365,80 €	Ajuste direto			29/dez/17	2.365,43 €	2.365,43 €	2.365,43 €
Biorstosa - Projetos e Serviços de Engenharia, Lda	Comitio de prestação de serviços para tratamento das palmeiras do Rossio contra a praga do escaravelho (Rynchotopus ferugineus), no periodo de setembro/2016 até dezembro/2017	4/nov/16	19.000,00 €	Ajuste direto			27/dez/16	13.062,54 €	14.250,04 €	14.250,04 €

CONTRATAÇÃO ADMINISTRATIVA - SITUAÇÃO DOS CONTRATOS

CÂMARA MUNICIPAL DE AVEIRO

Entidade	Contrato		Modalidades de Adjudicação		Visto do Tribunal de Contas		Pagamentos na Gerência		Pagamentos Acumulados		
	Objecto	Data	Valor	Valor	Numero de Registro	Data	Trabalho Normal	Revisão de Preço	Trabalho Normal	Revisão de Preço	Total
Edições - Sociedade de Equipamentos de Escritórios, Lda.	Contrato de Prestação de Serviços de Manutenção e Assistência Técnica em Equipamentos Informática	10/nov/16	15.000,00 €	Ajuste direto		30/dez/16	4.261,97 €	6.225,97 €	4.261,97 €	6.225,97 €	6.225,97 €
HR Protecção, S.A.	Contrato de Fornecedor Contínuo de Fardamento e Vestuário de Protecção para os anos 2016, 2017 e 2018 - Lotes 1, 2, 3, 4, 6 e 8	21/nov/16	54.668,19 €	Concurso Público		10/mar/17	41.539,98 €	41.539,98 €	41.539,98 €	41.539,98 €	41.539,98 €
Mafalães - Vestuário para Trabalho, Lda	Contrato de fornecimento contínuo de fardamento e vestuário de protecção para os anos 2016, 2017 e 2018 - Lotes 5 e 7	21/nov/16	33.435,09 €	Concurso Público		5/jun/17	32.994,60 €	32.994,60 €	32.994,60 €	32.994,60 €	32.994,60 €
Renault Portugal S.A.	Contrato de aquisição de uma viatura de caixa aberta	28/nov/16	19.512,19 €	Ajuste direto		25/mar/17	19.512,19 €	19.512,19 €	19.512,19 €	19.512,19 €	19.512,19 €
Comas - Iluminações Festivas, S.A.	Contrato de Aquisição de Serviços de Iluminação Decorativa de Natal 2016	29/nov/16	50.400,00 €	Ajuste direto		28/dez/16	18.144,00 €	50.400,00 €	18.144,00 €	50.400,00 €	50.400,00 €
Município - Empresa de Cartografia e Sistemas de Informação, E.M., S.A.	Contrato de prestação de serviços de assistência técnica ao software Geobase - base integrada de georeferenciamento com soluções SIG	12/dez/16	14.700,00 €	Ajuste direto		24/mar/17	4.900,00 €	4.900,00 €	4.900,00 €	4.900,00 €	4.900,00 €
DATAURIS, LDA.	Contrato de Prestação de Serviços de disponibilização de acessos à base de dados jurídica	20/dez/16	10.000,00 €	Ajuste direto		28/mar/17	4.200,00 €	4.200,00 €	4.200,00 €	4.200,00 €	4.200,00 €
Tosco - Equipamento em Medida, Lda.	Contrato para Execução de Empreitada de Reconstrução de dutos Pontes nos Camis	30/dez/16	70.000,00 €	Ajuste direto		27/abr/17	70.000,00 €	70.000,00 €	70.000,00 €	70.000,00 €	70.000,00 €

CONTRATAÇÃO ADMINISTRATIVA - SITUAÇÃO DOS CONTRATOS

CÂMARA MUNICIPAL DE AVEIRO

Entidade	Contrato		Visto do Tribunal de Contas	Pagamentos na Gerência		Pagamentos Acumulados				
	Objecto	Data		Valor	Motivadas de Adjudicação	Trabalho Normais	Revisão de Preço	Trabalho Normais	Revisão de Preço	Total
NR Protecção, S.A.	Contrato para Fornecimento Contínuo de Equipamento de Protecção Individual para os anos 2015, 2017 e 2018 - lote 1, 3 e 6	30/dez/16	30.006,33 €	Ajuste Directo	28/ma/17	15.224,95 €	15.224,95 €	15.224,95 €	15.224,95 €	15.224,95 €
Abrax & Cipriano - Auditores SROCC	Prestação de Serviços de Auditoria Externa - Revisão Legal de Contas do Município de Aveiro	2/fev/15	26.100,00 €	Ajuste Directo	17/fev/15	8.720,00 €	8.720,00 €	24.706,66 €	24.706,66 €	24.706,66 €
Ecovante - Serviços e Produtos Ambientais, Unipessoal, Lda	Prestação de Serviços de desinsectação e desratização de diversas zonas da cidade e edifícios municipais	23/fev/15	7.392,00 €	Ajuste Directo	23/fev/15	2.464,00 €	2.464,00 €	5.544,00 €	5.544,00 €	5.544,00 €
Delfim Lemos Azevedo & Filho, Lda	Fornecimento contínuo de peneas para os anos de 2015, 2016 e 2017	28/nov/15	36.585,38 €	Ajuste Directo	30/jun/15	8.951,44 €	8.951,44 €	29.510,61 €	29.510,61 €	29.510,61 €
Mendes & Irmaos, S.A.	Fornecimento contínuo de tampas de ferro fundido para os anos 2015, 2016 e 2017	4/mar/15	12.195,00 €	Ajuste Directo	8/abr/15	7.540,84 €	7.540,84 €	9.604,23 €	9.604,23 €	9.604,23 €
Coizinho - Artefactos de Bênis Decorativo para Urbanizações, Lda	Fornecimento Contínuo de Bênis para os anos de 2015, 2016 e 2017	6/mar/15	12.195,00 €	Ajuste Directo	27/abr/15	1.080,00 €	1.080,00 €	4.023,20 €	4.023,20 €	4.023,20 €
Mário Rebelo & Filhos, Lda	Fornecimento contínuo de cimento e argamassa para materiais cerâmicos para os anos de 2015, 2016 e 2017	6/mar/15	45.000,00 €	Ajuste Directo	16/dez/15	4.527,91 €	4.527,91 €	9076,62 €	9.076,62 €	9.076,62 €
Resgate - Sociedade Beneficentia de Apoiados do Precatório, S.A.	Fornecimento contínuo de pilares de ferro fundido para os anos de 2015, 2016 e 2017	13/mar/15	12.195,00 €	Ajuste Directo	27/abr/15	7.724,01 €	7.724,01 €	12.040,01 €	12.040,01 €	12.040,01 €

CONTRATAÇÃO ADMINISTRATIVA - SITUAÇÃO DOS CONTRATOS

CÂMARA MUNICIPAL DE AVEIRO

Entidade	Contrato		Visto do Tribunal de		Pagamentos na Gerência		Pagamentos Acumulados				
	Objecto	Data	Valor	Modalidades de Adução	Número de Contas	Data	Trabalho Normal	Revisão de Preço	Trabalho Normal	Revisão de Preço	Total
Voujeira - Produtos Sinalização Rodoviária, Lda	Fornecimento contínuo de fitas de trânsito para os anos 2015, 2016 e 2017	13/mar/15	45.000,00 €	Ajuste Directo		9/sep/15	13.499,38 €	31.096,52 €	31.096,52 €		31.096,52 €
Pestrela de Fizes - Inertes para a Construção Civil e Obras Públicas, Lda	Fornecimento contínuo de inertes para os anos de 2015, 2016 e 2017	14/mar/15	24.390,00 €	Ajuste Directo		31/jul/15	460,00 €	24.338,92 €	460,00 €		24.338,92 €
Solaflego - Soluções de Trânsito, Estronhecimento e Comunicações, S.A.	Fornecimento contínuo de pátetes de poluição para os anos 2015, 2016 e 2017	15/mar/15	12.195,00 €	Ajuste Directo		13/abr/17	11.797,50 €	11.797,50 €	11.797,50 €		11.797,50 €
Carvalho & Lopes - Sociedade Transportes Resíduos e Saneamento, Lda	Prestação de serviços de desobstrução de coletores de águas pluviais para os anos de 2015, 2016 e 2017	18/mar/15	41.400,00 €	Ajuste Directo		9/sep/15	5.980,00 €	26.220,01 €	5.980,00 €		26.220,01 €
Fernando L. Gaspar - Sinalização e Equipamentos Rodoviários, S.A.	Fornecimento contínuo de sinais de trânsito para os anos 2015, 2016 e 2017	21/mar/15	73.170,00 €	Ajuste Directo		8/sep/15	20.722,76 €	48.344,28 €	20.722,76 €		48.344,28 €
Infelino Correia da Silva, Lda.	Fornecimento contínuo de argamassa betuminosa a frio para os anos de 2015, 2016 e 2017	27/mar/15	165.000,00 €	Contrato Público		30/abr/15	30.582,25 €	94.285,97 €	30.582,25 €		94.285,97 €
Mário Ribeiro & Filhos, Lda	Fornecimento contínuo de pedra de chão para os anos 2015, 2016 e 2017	27/mar/15	12.195,00 €	Ajuste Directo		19/out/16	8.098,20 €	12.130,21 €	8.098,20 €		12.130,21 €
Mário Ribeiro & Filhos, Lda	Fornecimento contínuo de areia para os anos 2015, 2016 e 2017	27/mar/15	30.000,00 €	Ajuste Directo		9/sep/15	3.752,00 €	12.124,00 €	3.752,00 €		12.124,00 €



CONTRATAÇÃO ADMINISTRATIVA - SITUAÇÃO DOS CONTRATOS

CÂMARA MUNICIPAL DE AVEIRO

Entidade	Contrato		Visto do Tribunal de Contas		Data do primeiro pagamento	Pagamentos na Gerência		Pagamentos Acumulados	
	Objecto	Data	Valor	Micalidades de adjudicação		Trabalho Normal	Revisão de Preço	Trabalho Normal	Revisão de Preço
Enplás - Tintas e Vernizes, Sociedade Unipessoal Lda	Fornecimento contínuo de tintas para os anos de 2015, 2016 e 2017	16/jun/15	36.000,00 €	Ajuste Direto	8/sep/15	5.466,96 €	5.466,96 €	19.785,92 €	19.785,92 €
Micquibius - Comércio de Produtos de Limpeza, Lda	Fornecimento contínuo de produtos e utensílios de higiene e limpeza para os anos 2015, 2016 e 2017 - lote 2	22/jun/15	15.833,66 €	Ajuste Direto	8/sep/15	3.269,77 €	3.269,77 €	6.732,67 €	6.732,67 €
Mendes & Irmãos, S.A.	Fornecimento contínuo de ferro para os anos de 2015, 2016 e 2017	30/jun/15	12.195,00 €	Ajuste Direto	13/nov/15	470,75 €	470,75 €	1.641,71 €	1.641,71 €
Servisan - Produtos de Higiene, S.A.	Fornecimento contínuo de produtos e utensílios de higiene e limpeza para os anos 2015, 2016 e 2017 - Lote 1	22/jun/15	26.829,27 €	Ajuste Direto	8/sep/15	8.990,61 €	8.990,61 €	16.622,80 €	16.622,80 €
Aquienna Seguros, S.A.	Prestação de Serviços na área dos seguros	14/jul/15	572.300,31 €	Ajuste Direto	19/nov/15	25.684,31 €	25.684,31 €	341.921,69 €	341.921,69 €
Schmitt - Fibreiros, Lda	Serviços de manutenção a elevadores instalados em edifícios municipais	20/jul/15	7.126,32 €	Ajuste Direto	30/dec/15	3.048,23 €	3.048,23 €	5.854,37 €	5.854,37 €
Carfago - Comércio de Artigos de Protecção e Segurança, Lda	Serviços de manutenção e revisão de meios de alarme, deteção e combate a incêndios, e de deteção de monóxido de carbono	21/jun/15	27.000,00 €	Ajuste Direto	24/nov/15	8.810,45 €	8.810,45 €	14.014,45 €	14.014,45 €
Mendes & Irmãos, S.A.	Fornecimento de material de pichalibã para os anos de 2015, 2016 e 2017	27/ago/15	12.195,00 €	Ajuste Direto	16/dec/15	3.016,77 €	3.016,77 €	11.875,52 €	11.875,52 €

CONTRATAÇÃO ADMINISTRATIVA - SITUAÇÃO DOS CONTRATOS

CÂMARA MUNICIPAL DE AVEIRO

Entidade	Contrato		Visto do Tribunal de Contas		Data do primeiro pagamento	Pagamentos na Gerência		Pagamentos Acumulados	
	Objecto	Data	Valor	Modalidades de Adução		Trabalho Normais	Revisão de Preço	Trabalho Normais	Revisão de Preço
Password - Informática e Telecomunicações, LDA.	Prestação de serviços de manutenção dos sistemas e infraestruturas informáticas do município de aveiro	29/dec/15	74.250,00 €	Ajuste Direto	24/mar/16	24.750,05 €	49.500,10 €	24.750,05 €	49.500,10 €
Manuel Francisco de Almeida, S.A.	Segundo Adicional Constituição Avulsa das Agrad do Norte - 2ª fase	15/jan/14	20.139,75 €	Concurso Público	30/dec/15	3.749,51 €	5.105,01 €	3.749,51 €	5.105,01 €
Coverca Construções, Lda	Fundações inclinadas para a Ponte Pedonal de ligação da Baixa de São António ao Parque Infante D. Pedro.	19/mar/14	114.999,17 €	Ajuste Direto	29/mar/17	93.151,42 €	93.151,42 €	93.151,42 €	93.151,42 €
Tês Ponto Dots, ACE	Fornecimento e montagem de estrutura metálica provisória de escoramento - passagem inferior de Egueta	30/abr/14	49.856,91 €	---	31/mar/17	49.856,91 €	49.856,91 €	49.856,91 €	49.856,91 €
Ganeci - Gabinete Técnico de Certificação e Inspeção, Lda	Prestação de serviços de inspeção e reinspecção de elevadores, monta-cargas, escadas mecânicas e tapetes rolantes no concelho de Aveiro	22/mar/14	51.000,00 €	Ajuste Direto	18/ago/14	9.540,00 €	49.260,00 €	9.540,00 €	49.260,00 €
Consórcio PTC/MEC	Prestação de serviços de telecomunicações - Ibas e móveis para o Município de Aveiro	27/jun/14	74.751,16 €	Concurso público	30/ouo/14	17.200,47 €	74.751,16 €	17.200,47 €	74.751,16 €
Guipnoz, Lda.	Prestação de Serviços de Manutenção de elevador no edifício do Museu da Cidade	9/jul/14	540,00 €	Ajuste Direto	30/jan/15	90,00 €	540,00 €	90,00 €	540,00 €
SECURITAS, S.A.	Prestação de Serviços de Segurança e Vigilância das instalações dos Serviços Urbanos durante três anos	23/jul/14	23.400,00 €	Ajuste Direto	5/mar/14	4.550,00 €	23.400,00 €	4.550,00 €	23.400,00 €

CONTRATAÇÃO ADMINISTRATIVA - SITUAÇÃO DOS CONTRATOS

CÂMARA MUNICIPAL DE AVEIRO

Entidade	Contrato		Visto do Tribunal de Contas		Pagamentos na Gerência		Pagamentos Acumulados	
	Objecto	Data	Valor	Modalidades de Adjudicação	Trabalho Normais	Revisão de Preço	Trabalho Normais	Revisão de Preço
Password - Informática e Telecomunicações, LDA	29/dez/15	74.250,00 €	Ajuste Direto	24/mar/16	24.750,05 €	49.500,10 €	49.500,10 €	49.500,10 €
Prestação de serviços de manutenção dos sistemas e infraestruturas informáticas do município de Aveiro								
Mihriel Francisco de Almeida, S.A.	15/jan/14	20.139,75 €	Concurso Público	30/dez/15	3.749,51 €	5.105,01 €	5.105,01 €	5.105,01 €
Segundo Adicional Construção Avenida das Agras do Norte - 2ª fase								
Correcta Construções, Lda	19/mar/14	114.999,17 €	Ajuste Direto	29/mar/17	93.151,42 €	93.151,42 €	93.151,42 €	93.151,42 €
Funções Indirectas para a Ponte Pedonal de ligação da Baía de São António ao Parque Infantil D.Pedro.								
Três Ponto Dots, ACE	30/abr/14	49.856,91 €	---	31/mar/17	49.856,91 €	49.856,91 €	49.856,91 €	49.856,91 €
Fornecimento e montagem de estrutura metálica provisória de estacionamento -passagem inferior de Esqueite								
Gates - Gabinete Técnico de Certificação e Inspeção, Lda	22/mar/14	51.000,00 €	Ajuste Direto	18/ago/14	9.540,00 €	9.540,00 €	49.260,00 €	49.260,00 €
Prestação de serviços de inspeção e reatuação de elevadores, montagens, escadas mecânicas e tapete rolantes no conselho de Aveiro								
Consórcio PTC/NEO	27/jun/14	74.751,16 €	Concurso público	30/abr/14	17.200,47 €	74.751,16 €	74.751,16 €	74.751,16 €
Prestação de serviços de telecomunicações fixas e móveis para o Município de Aveiro								
Grupnor, Lda.	9/jul/14	540,00 €	Ajuste Direto	30/jan/15	90,00 €	540,00 €	540,00 €	540,00 €
Prestação de Serviços de Manutenção de elevador no edifício do Museu da Cidade								
SECURITAS, S.A.	23/jul/14	23.400,00 €	Ajuste Direto	5/ago/14	4.550,00 €	23.400,00 €	23.400,00 €	23.400,00 €
Prestação de Serviços de Segurança e Vigilância dos Instalações dos Serviços Urbanos durante três anos								

CONTRATAÇÃO ADMINISTRATIVA - SITUAÇÃO DOS CONTRATOS

CÂMARA MUNICIPAL DE AVEIRO

Entidade	Contrato		Visto do Tribunal de Contas		Data do primeiro Pagamento	Pagamentos na Gerência		Pagamentos Acumulados	
	Objecto	Data	Modalidades de Adjudicação	Valor		Trabalho Normal	Revisão de Preço	Trabalho Normal	Revisão de Preço
DECSIS - Sistemas de Informação, S.A	Supporte Técnico dos Equipamentos HP e CISCO do Data Center da Câmara Municipal de Aveiro	1/04/14	Ajuste Direto	15.190,08 €	8/sep/15	5.063,37 €	5.063,37 €	15.190,10 €	15.190,10 €
H&S - Higiene, Saúde e Segurança, Lda	Prestação de serviços externos de medicina do trabalho	23/04/14	Ajuste Direto	38.600,00 €	30/sep/15	13.907,44 €	13.907,44 €	38.600,04 €	38.600,04 €
Manual Frenisco de Almeida, S.A	Beneficiação de Arruamentos na Freguesia de Esgueira	8/sep/13	Ajuste Direto	92.122,78 €	29/mar/17	92.122,78 €	92.122,78 €	92.122,78 €	92.122,78 €
Rosa Construtores, S.A	Pavimentação de Estradas nas Freguesias do Concelho de Aveiro	17/abr/13	Concurso Público	244.077,50 €	29/mar/17	185.385,52 €	185.385,52 €	185.385,52 €	185.385,52 €
Rosa Construtores, S.A	Reabilitação de Arruamentos na Cidade de Aveiro	2/mai/13	Concurso Público	254.766,00 €	7/sep/16	151.320,38 €	151.320,38 €	181.239,92 €	181.239,92 €
Rosa Construtores, S.A	Primeiro Adicional Contrato de Empreitada Pavimentação de Estradas nas Freguesias do Concelho de Aveiro	5/sep/13	Concurso Público	19.509,40 €	28/sep/17	13.509,40 €	13.509,40 €	13.509,40 €	13.509,40 €
Comporio - Sociedade de Construções, S.A	Primeiro Adicional Contrato de Empreitada Construção do EEFAC	12/sep/13	Concurso Público	25.254,42 €	30/mar/17	25.254,42 €	25.254,42 €	25.254,42 €	25.254,42 €
Granmarone - Granitico E Construções, Lda	Empreitada para Conclusão do Centro Escolar de São Bernardo	23/sep/13	Ajuste Direto	79.216,42 €	19/mar/17	55.452,89 €	55.452,89 €	55.452,89 €	55.452,89 €

CONTRATAÇÃO ADMINISTRATIVA - SITUAÇÃO DOS CONTRATOS

CÂMARA MUNICIPAL DE AVEIRO

Entidade	Contrato		Visto do Tribunal de Contas		Data do primeiro pagamento	Pagamentos na Gerência		Pagamentos Assumidos	
	Objecto	Data	Modalidades de Adjudicação	Valor		Trabalho Normais	Revisão de Preço	Trabalho Normais	Revisão de Preço
Eclágrua, S.A.	Requalificação e Ampliação de EB da Gibita - Abertura de Vãos nas Paventes, Ensoleiramento e Reforço de Lages	10/out/13	Ajuste Directo	42.456,07 €	31/mar/17	42.456,07 €	42.456,07 €	42.456,07 €	42.456,07 €
Comporto, S.A.	Empreitada PDS - Construção do EBAFAC - Trabalhos a málc	11/dez/13	Ajuste Directo	35.401,95 €	28/mar/17	24.041,00 €	24.041,00 €	24.041,00 €	24.041,00 €
Fililages, S.A.	Primeiro Adicional ao Contrato de Empreitada de Ampliação e Requalificação da EB 1 -un Clóbio	16/dez/13	Concurso público	34.985,91 €	31/mar/17	2.503,90 €	2.503,90 €	2.503,90 €	2.503,90 €
Felipipa 2 - Limpazas Cereis e Manutenção, Lda	Prestação de Serviços de Limpeza dos vários edifícios da Câmara durante 3 meses (Agosto, Setembro e Outubro)	14/sep/12	Ajuste Directo	16.323,00 €	29/sep/17	16.323,00 €	16.323,00 €	16.323,00 €	16.323,00 €
Soares, Miguelas & Ddigneo, Lda - Engenheiros associados	Fornecimento com aplicação de módulos sala e instalações sanitárias da Escola João Afonso	18/sep/12	Ajuste Directo	74.838,09 €	10/abr/13	36.747,15 €	61.137,39 €	61.137,39 €	61.137,39 €
FERLIMPA 2 - Limpazas Genis e Manutenção, LDA	Contrato para a realização da Prestação de Serviços de Limpeza	28/dez/12	Concurso público	94.572,00 €	15/nov/17	3.766,98 €	3.766,98 €	3.766,98 €	3.766,98 €
Hemirjans, Fernandes & Neto, S.A.	Contrato de Empreitada de Pavimentação do Acesso ao Cma	5/jan/11	Ajuste directo	39.653,50 €	8/mar/17	23.676,39 €	23.676,39 €	23.676,39 €	23.676,39 €
Canon Portugal, S.A.	Alcuer Operacional de Equipamento Multifunções para Impressão e Cop - Respostais	12/jan/11	Ajuste directo	5.510,52 €	31/mar/17	4.439,12 €	4.439,12 €	4.439,12 €	4.439,12 €

CONTRATAÇÃO ADMINISTRATIVA - SITUAÇÃO DOS CONTRATOS

CÂMARA MUNICIPAL DE AVEIRO

Entidade	Contrato		Valor		Modalidades de Adjudicação	Visto do Tribunal de Contas		Data do primeiro Pagamento	Pagamentos na Garantia		Pagamentos Acumulados	
	Objecto	Data	Valor			Número de Registo	Data		Trabalho Normal	Revisão de Preço	Trabalho Normal	Revisão de Preço
Rosa Construtores, S.A.	Empreitada de Pavimentação na Moita - Oliveira	21/jan/11	124.955,25 €	Ajuste directo			28/ago/13	40.176,09 €	40.176,09 €	124.955,24 €		124.955,24 €
Anteo Santos & Santos, lda	Empreitada de Recuperação de Revestimento e Infraestruturas Impermeáveis do Mercado Manuel Firmino	11/mar/11	44.953,08 €	Ajuste directo			22/dec/11	38.381,75 €	38.381,75 €	44.953,09 €		44.953,09 €
Anteo Santos & Santos, lda	Prestação de Serviços de Reparação da Cúpula do Reseio da EB1 de Sernago	20/jul/11	27.366,10 €	Ajuste directo			4/mar/17	27.366,10 €	27.366,10 €	27.366,10 €		27.366,10 €
Suma - Serviços Urbanos E Meio Ambiente, S.A.	Realização da Prestação de Serviços de Limpeza do Anel da Praia do S30 Inepto	2/jul/10	14.744,15 €	Ajuste Directo			29/mar/17	14.744,15 €	14.744,15 €	14.744,15 €		14.744,15 €
Pavizamaéis - Pavimentações de Azeméis, Lda	Fornecimento Contínuo e Aglomerasões Betuminosas a Frio Para Os Anos 2010 e 2011	20/jul/10	110.000,00 €	Ajuste Directo			21/fev/11	1.655,44 €	1.655,44 €	74.534,13 €		74.534,13 €
Pavizamaéis - Pavimentações de Azeméis, Lda	Empreitada de Pavimentação de Passarelas em Calçada à Portuguesa no PP do Centro - 2009	12/ovr/10	94.855,70 €	Ajuste Directo			27/jul/12	48.301,89 €	48.301,89 €	81.190,09 €		81.190,09 €
APRC - Associação de Informática da Região do Centro	Prestação de Serviços de Consultoria e Ajuda na Implementação da Contabilidade de Custos	25/ovr/10	12.152,00 €	Ajuste Directo			10/mar/17	12.152,00 €	12.152,00 €	12.152,00 €		12.152,00 €
Irmãos Almeida Cabral, Lda	Empreitada de Arrejo Urbanístico da Frolvente à Igreja das Quinças	27/fev/09	69.841,55 €	Concurso Público	613/09	20/mar/09	7/jou/10	85.316,31 €	85.316,31 €	502.243,31 €		502.243,31 €

CONTRATAÇÃO ADMINISTRATIVA - SITUAÇÃO DOS CONTRATOS

CÂMARA MUNICIPAL DE AVEIRO

Entidade	Contrato		Visto do Tribunal de Contas		Pagamentos na Gerência		Pagamentos Acumulados				
	Objecto	Data	Valor	Modalidades de Adjudicação	Número de Decisão	Data	Trabalho Normal	Revisão de Preço	Trabalho Normal	Revisão de Preço	Total
Falimpa 2, Lda	Realização da Prestação de Serviços de Limpeza em Vários Edifícios da Câmara Municipal de Aveiro	16/jul/09	340.140,24 €	Concurso Público		11/abr/11	116.704,00 €	116.704,00 €	240.140,24 €	340.140,24 €	340.140,24 €
Imãos Héleno, Lda	Empreitada de Desmontagem e Instalação do Posto de Transformação no Lote 27 Do PP do Centro	17/jul/09	81.157,83 €	Ajuste Directo		14/mai/10	38.095,24 €	38.095,24 €	81.157,83 €	81.157,83 €	81.157,83 €
Pavizeméis - Pavimentação de Azeméis, Lda	Contrato de Empreitada de Pavimentação de Anuamentos na Freguesia de Olivetinha - 2008	18/ago/09	169.628,83 €	Concurso Público		8/mai/10	53.355,81 €	53.355,81 €	169.628,82 €	169.628,82 €	169.628,82 €
Antero Santos & Santos, Lda	Empreitada de Novos Sanitários e Obras de Recuperação da Escola do Sobosso	10/mai/07	104.278,50 €	Concurso Limitado		31/dez/08	28.646,73 €	28.646,73 €	55.686,73 €	55.686,73 €	55.686,73 €
Somague - Engenharia, S.A	Tercio Adicional ao Contrato de Empreitada de Execução da Rede Interna de Acessos Directos ao Estádio Municipal de Aveiro e Aranjios Exteriores na Respective Área Envolvente	3/fev/05	1.673.666,65 €	Concurso Público Intermunicipal	3407/00 Básis	26/5/1012	1.673.666,65 €	1.673.666,65 €	1.673.666,65 €	1.673.666,65 €	1.673.666,65 €
Involveshig	Locação Financieira com Opção de Compra de 19 Lotes de Terreno	12/abr/99	18.963.558,69 €		8658	3/6/72	734.769,74 €	734.769,74 €	18.255.834,97 €	18.255.834,97 €	18.255.834,97 €





TRANSFERÊNCIAS E SUBSÍDIOS





TRANSFERÊNCIAS CORRENTES

DESPESA



Transferências Correntes Concedidas para 2017

CÂMARA MUNICIPAL DE AVEIRO

(designação da autarquia local)

Ano: 2017
(unidade: €)

Disposições Legais	Entidade	Valor	Observações
	ACAPO - ASSOCIAÇÃO DOS CEGOS E AMBLÍOPES DE PORTUGAL	500,00	
	ACREMA - Associação Cultural e Recreativa de Matadufos	1.000,00	
	ADERAV - ASSOCIAÇÃO PARA O ESTUDO E DEFESA DO PATRIMÓNIO NATURA	2.000,00	
	AGORAVERO - ASSOCIAÇÃO PARA A PROMOÇÃO DO CIDADÃO ACTIVO	1.000,00	
	AGRUPAMENTO DE ESCOLAS DE OLIVEIRINHA	18.629,66	
	AGRUPAMENTO DE ESCOLAS DE ESGUEIRA	45.063,94	
	AGRUPAMENTO DE ESCOLAS DE AVEIRO	32.217,23	
	AGRUPAMENTO DE ESCOLAS DE EIXO	13.394,78	
	AGRUPAMENTO DE ESCOLAS DR. MÁRIO SACRAMENTO	8.451,28	
	AGRUPAMENTO DE ESCOLAS JOSE ESTEVÃO	34.187,56	
	AGRUPAMENTO DE ESCOLAS RIO NOVO DO PRINCEPE-CACIA	8.083,42	
	AIDA MARGARIDA FERNANDES FAUSTINO	280,88	
	ALAVARIUM - ANDEBOL CLUBE DE AVEIRO	15.000,00	
	ALBERTO MANUEL ALMEIDA VIEIRA	6.000,00	
	ALICE SANTOS FERREIRA	464,72	
	AMELIA JOAQUINA LOURENÇO	561,76	
	ANA LÚCIA GONÇALVES SANTOS	561,48	
	ANDREIA FILIPA DAS NEVES AIDOS VENTURA	561,76	
	ANDREIA PATRÍCIA DE JESUS PEREIRA	1.123,52	
	ÁNGELO MANUEL PINHO DA COSTA	279,48	
	António Alberto Dias Lopes	561,76	
	APEVECA - ASSOCIAÇÃO PAIS E ENCARREGADOS EDUCAÇÃO ESCOLAS VER	2.000,00	
	APRESA - Associação de Pais e Encarregados de Educação	1.000,00	
	ASSEMBLEIA DA REPÚBLICA	22.450,00	
	ASSOCIAÇÃO ACADÉMICA DA UNIVERSIDADE DE AVEIRO	65.000,00	
	ASSOCIAÇÃO CENTRO SOCIAL E CULTURAL NOSSA SRª DA GRAÇA DE QUINT	1.000,00	
	ASSOCIAÇÃO DE MELHORAMENTOS DE HORTA	1.000,00	
	ASSOCIAÇÃO DE PAIS E ENCARREGADOS DE EDUCAÇÃO DA ESCOLA EB1 D/	1.000,00	
	ASSOCIAÇÃO DE TÊNIS DE MESA OLIVEIRINHA	3.000,00	
	ASSOCIAÇÃO DESPORTIVA DE NARIZ	3.000,00	
	ASSOCIAÇÃO DESPORTIVA DE TABOEIRA	184.362,50	
	ASSOCIAÇÃO DESPORTIVA E CULTURAL DE SÃO JACINTO	3.000,00	

Transferências Correntes Concedidas para 2017

CÂMARA MUNICIPAL DE AVEIRO

(designação da autarquia local)

Ano: 2017
(unidade: €)

Disposições Legais	Entidade	Valor	Observações
	Associação Desportiva Requeixo	2.500,00	
	ASSOCIAÇÃO ESCOLA DE JUDO NUNO DELGADO	4.668,80	
	ASSOCIAÇÃO GRAVITY MOTION	5.000,00	
	Associação Humanitária Bombeiros Guilherme Gomes Fernandes	175.538,54	
	Associação Humanitária dos Bombeiros Voluntários de Aveiro	160.214,87	
	ASSOCIAÇÃO MUSICAL E CULTURAL DE SÃO BERNARDO	3.000,00	
	ASSOCIAÇÃO PAIS EM REDE	4.000,00	
	ASSOCIAÇÃO PARCEIROS DA AMIZADE	3.500,00	
	ASSOCIAÇÃO PORTUGUESA DE PAIS E AMIGOS DO CIDADÃO DEFICIENTE ME	4.500,00	
	ASSOCIAÇÃO RECREATIVA E CULTURAL DA BARROCA	5.000,00	
	ASSOCIAÇÃO RECREATIVA E CULTURAL DE OLIVEIRINHA	4.000,00	
	ASSOCIAÇÃO RECREATIVA EIXENSE	5.000,00	
	Banco Alimentar Contra A Fome	6.000,00	
	BANDA AMIZADE	15.000,00	
	BERNARDO DANIEL CRUZ FONSECA	500,00	
	CÂMARA MUNICIPAL DE AGUEDA	9.581,91	
	CARLA CRISTINA NEVES EUGÉNIO	280,88	
	CARLA SOFIA FREIRE LEITE PINTO	558,96	
	CASA DO POVO DE CACIA	3.000,00	
	CASA DO POVO DE ESGUEIRA	4.000,00	
	CENTRO ATLETICO PÓVOA PACENSE - GENAP	25.000,00	
	CENTRO DE ALCOOLICOS RECUPERADOS DO DISTRITO DE AVEIRO	8.100,00	
	CENTRO DESPORTIVO DE SÃO BERNARDO	15.000,00	
	CENTRO INFÂNCIAARTE E QUALIDADE	1.940,50	
	CENTRO SOCIAL DE AZURVA	5.000,00	
	Centro Social de Esgueira	3.389,58	
	Centro Social Paroquial da Vera Cruz	2.267,12	
	CENTRO SOCIAL PAROQUIAL DE SÃO JACINTO	6.650,36	
	CENTRO SOCIAL SANTA JOANA PRINCESA	21.522,00	
	CERCIAV COOPERATIVA PARA A EDUCAÇÃO REABILITAÇÃO DOS CIDADÃOS	7.400,00	
	CLUBE DE CAÇA E PESCA DE AVEIRO VOUGA	1.000,00	
	CLUBE DE NATAÇÃO AMARRA O CAIS	1.000,00	

Transferências Correntes Concedidas para 2017

CÂMARA MUNICIPAL DE AVEIRO

(designação de autarquia local)

Ano: 2017

(unidade: €)

Disposições Legais	Entidade	Valor	Observações
	CLUBE DE VOLEIBOL DE AVEIRO	4.000,00	
	CLUBE DO POVO DE ESGUEIRA	15.000,00	
	CLUBE DOS GALITOS	40.000,00	
	CLUBE ESTRELA AZUL	5.000,00	
	COLECTIVIDADE POPULAR DE CACIA	4.000,00	
	COMPANHIA DE TEATRO DE AVEIRO	75.000,00	
	Comunidade Intermunicipal da Região de Aveiro	82.357,14	
	CORAL DE SÃO PEDRO DE ARADAS	2.500,00	
	CORAL POLIFÓNICO DE AVEIRO	2.500,00	
	CORAL VERA CRUZ	2.500,00	
	CRISTINA MARIA DE MAGALHÃES RODRIGUES STUIVER	280,88	
	DELFINA DORES FIO DA CONCEIÇÃO COELHO	561,76	
	DORA ISABEL LOPES DE OLIVEIRA	279,48	
	Elisabete Cristina Ribeiro Pinto	558,96	
	EMA - ESTÁDIO MUNICIPAL DE AVEIRO, EM	98.200,00	
	ESCOLA DE MÚSICA DA QUINTA DO PICADO	5.000,00	
	ESCOLA GIMNICA DE AVEIRO	2.000,00	
	EUGÉNIA ANTONIO COSTA	561,76	
	EUROPEAN SURFING FEDERATION	16.040,00	
	FABIANA CARDOSO SARAIVA	280,88	
	FEDERAÇÃO PORTUGUESA DAS CONFRARIAS GASTRONÓMICAS	30.750,00	
	FENDA DJASSI	561,76	
	FERNANDA MARIA DA SILVA SANTOS	561,70	
	FILARMONIA DAS BEIRAS - ASSOCIAÇÃO MUSICAL DAS BEIRAS	120.585,00	
	FILIPA DANIELA CUNHA DE OLIVEIRA	280,88	
	Firmino Martins	279,48	
	FLORINHAS DO VOUGA - INSTITUIÇÃO PARTICULAR DE SOLIDARIEDADE SOC	267.687,43	
	FREGUESIA DE ARADAS	139.228,39	
	FREGUESIA DE EIXO E EIROL	117.122,21	
	FREGUESIA DE ESGUEIRA	178.429,51	
	FREGUESIA DE OLIVEIRINHA	91.742,51	
	FREGUESIA DE REQUEIXO, NOSSA SENHORA DE FÁTIMA E NARIZ	174.562,73	

Transferências Correntes Concedidas para 2017

CÂMARA MUNICIPAL DE AVEIRO

(designação da autarquia local)

Ano: 2017
(unidade: €)

Disposições Legais	Entidade	Valor	Observações
	FREGUESIA DE SANTA JOANA	117.992,50	
	FREGUESIA DE SÃO BERNARDO	84.330,81	
	FREGUESIA DE SÃO JACINTO	60.330,81	
	FUNDAÇÃO PADRE FÉLIX - INSTITUIÇÃO PARTICULAR DE SOLIDARIEDADE S	3.000,00	
	FUTEBOL CLUBE DO BONSUCESSO	15.000,00	
	GAETANO ROSSI	4.000,00	
	GRAÇA MARIA DE MATOS CIRNE	280,88	
	GRUPO CULTURAL E RECREATIVO DA TAIPA	1.500,00	
	GRUPO CULTURAL SEMENTE	500,00	
	GRUPO DESPORTIVO EIXENSE	6.000,00	
	GRUPO ETNOGRÁFICO E GENICO DAS BARROCAS	2.000,00	
	GRUPO FOLCLÓRICO DE ESGUEIRA	2.500,00	
	GRUPO POÉTICO DE AVEIRO	1.840,00	
	IDEC - Instituto para o Desenvolvimento e Estudos de Cacia	4.000,00	
	INCLU-RIA - ASSOCIAÇÃO HUMANITÁRIA DE ESGUEIRA	2.500,00	
	IVAN MIRA POMBO	1.000,00	
	JOANA MARIA LUCIANO NOGUEIRA	1.000,00	
	JOÃO FILIPE ROSÁRIO VICENTE	1.000,00	
	JOÃO LUÍS SOARES CORREIA	280,88	
	José Alcídio Pinheiro Correia	279,48	
	JOSÉ DE FONSECA GRAÚDO ROLO	561,76	
	JOSÉ EUGÉNIO SANTOS MOREIRA	700,10	
	JOSE MANUEL SILVA LOPES	279,48	
	JUNTA DE FREGUESIA DE CACIA	160.492,51	
	LILIANA ALEXANDRA MELO DA SILVA	400,00	
	LILIANA RODRIGUES COSTA	561,80	
	LIJDMILA KRYUCHKOVA	561,76	
	LUÍS FILIPE GRAÇA GAMEIRO	1.000,00	
	LUÍS MIGUEL AIRES MARTINS	83,33	
	MANUEL CARLOS TAVARES	561,76	
	MANUEL FERNANDO MARQUES DE JESUS	561,76	
	Maria Armélia Cunha Sousa	561,76	

Transferências Correntes Concedidas para 2017

CÂMARA MUNICIPAL DE AVEIRO

(designação da autarquia local)

Ano: 2017
(unidade: €)

Disposições Legais	Entidade	Valor	Observações
	MARIA CLARA RODRIGUES MARQUES DE ALMEIDA	279,48	
	MARIA DE FATIMA FIGUEIREDO DE OLIVEIRA COSTA	280,88	
	MARIA DE LOURDES FERREIRA DE ALMEIDA SILVA	561,76	
	MARIA DE LURDES RODRIGUES SEABRA	561,76	
	MARIA EMILIA SOARES CORREIA	842,64	
	MARIA EUGÉNIA MOREIRA DIAS DE JESUS	400,00	
	MARIA GABRIELA BENEDETI	1.000,00	
	MARIA GORETTI LOURENÇO FERNANDES FERREIRA	279,48	
	MARIA ISAJURA	280,88	
	MARIA ISMENIA FERREIRA BARBOSA	279,48	
	MARIA TERESA FERREIRA DA COSTA	841,24	
	MARIANA DE VANZELLER E BRIOSA NEVES	300,00	
	MARIANA MORANDUZZO COSTA PASCOAL	1.000,00	
	MARINA DA SILVA OLIVEIRA	561,76	
	MATILDE SANTOS FAUSTINO SILVA	83,33	
	MISSÃO SAÚDE PARA A HUMANIDADE	1.500,00	
	MOVEAVEIRO - EMPRESA MUNICIPAL DE MOBILIDADE, E.M.	230.000,00	
	PATRICIA SIMÕES RODRIGUES	1.123,52	
	PAULA ALEXANDRA RUA MATOS DE OLIVEIRA	192,79	
	PAULA CRISTINA CARDOSO FIGUEIREDO	280,90	
	PAULO JORGE CAPETA OLIVEIRA SANTOS	561,76	
	RANCHO FOLCLÓRICO DO BAIXO VOUGA	5.000,00	
	RANCHO FOLCLÓRICO NOSSA SENHORA DE NAZARE	2.500,00	
	RANCHO FOLCLÓRICO RIO NOVO DO PRINCIPE	1.000,00	
	SAMUEL SANTOS VIEIRA DUARTE	500,00	
	SANDRA TRINDADE LOPES	280,88	
	Santa Casa da Misericórdia de Aveiro	5.000,00	
	SOCIEDADE MUSICAL DE SANTA CECÍLIA	3.000,00	
	SP TELEVISÃO, S.A.	15.375,00	
	SPORT CLUBE BEIRA MAR	30.000,00	
	SPORTING CLUB DE AVEIRO	30.000,00	
	TELMO RICARDO MARTINS FERNANDES	83,33	

Transferências Correntes Concedidas para 2017

CÂMARA MUNICIPAL DE AVEIRO

(designação da autarquia local)

Ano: 2017
(unidade: €)

Disposições Legais	Entidade	Valor	Observações
	TEMA - TEATRO MUNICIPAL DE AVEIRO EM	51.100,00	
	UNIÃO DAS FREGUESIAS DE GLÓRIA E VERA CRUZ	94.628,61	
	VERA LÚCIA MONTEIRO FERREIRA	561,76	
	VIRGÍNIA GOMES FERNANDES PASCOAL	561,76	
	YOLA VALE	2.500,00	
	YULIYA BALAZH	1.000,00	
	Total:	3.429.226,09	



TRANSFERÊNCIAS CAPITAL

DESPESA



Transferências Capital Concedidas para 2017

CÂMARA MUNICIPAL DE AVEIRO

(designação da autarquia local)

Ano: 2017
(unidade: €)

Disposições Legais	Entidade	Valor	Observações
	ADERAV - ASSOCIAÇÃO PARA O ESTUDO E DEFESA DO PATRIMÓNIO NATURA	1.290,89	
	ALAVARIUM - ANDEBOL CLUBE DE AVEIRO	10.000,00	
	ASAS-ASSOCIAÇÃO SOLIDARIEDADE ACÇÃO SOCIAL STA. JOANA	1.296.535,02	
	ASSOCIAÇÃO DE DADORES DE SANGUE DO CONCELHO DE AVEIRO	1.000,00	
	ASSOCIAÇÃO DE MELHORAMENTOS DE EIXO	5.000,00	
	ASSOCIAÇÃO DE SOLIDARIEDADE SOCIAL CASA MÃE DE ARADAS	2.500,00	
	ASSOCIAÇÃO DE TÊNIS DE MESA OLIVEIRINHA	2.000,00	
	ASSOCIAÇÃO DESPORTIVA DE TABOEIRA	318.846,69	
	ASSOCIAÇÃO DESPORTIVA E CULTURAL DE SÃO JACINTO	2.190,13	
	Associação Humanitária Bombeiros Guilherme Gomes Fernandes	15.000,00	
	Associação Humanitária dos Bombeiros Voluntários de Aveiro	15.000,00	
	ASSOCIAÇÃO MUSICAL E CULTURAL DE SÃO BERNARDO	7.000,00	
	ASSOCIAÇÃO PORTUGUESA DE PAIS E AMIGOS DO CIDADÃO DEFICIENTE ME	15.000,00	
	ASSOCIAÇÃO RECREATIVA E CULTURAL DE OLIVEIRINHA	8.000,00	
	ASSOCIAÇÃO RECREATIVA EIXENSE	5.000,00	
	CÂMARA MUNICIPAL DE ÍLHAVO	18.530,70	
	CASA DO POVO DE CACIA	2.000,00	
	CASA DO POVO DE ESGUEIRA	6.500,00	
	CASA DO POVO DE OLIVEIRINHA	5.629,53	
	CENTRO ATLÉTICO PÓVOA PACENSE - CENAP	20.000,00	
	CENTRO COMUNITÁRIO DA VERA CRUZ	157.000,00	
	CENTRO DE FORMAÇÃO E CULTURA DA COSTA DO VALADO	15.000,00	
	Centro Paroquial de São Bernardo	15.000,00	
	CENTRO SOCIAL DE AZURVA	5.000,00	
	Centro Social e Paroquial de Santo André - Mataduços	2.335,13	
	Centro Social Paroquial da Vera Cruz	5.000,00	
	Centro Social Paroquial de N.ª S.ª de Fátima	15.000,00	
	CENTRO SOCIAL PAROQUIAL DE SÃO JACINTO	5.750,00	
	CENTRO SOCIAL PAROQUIAL DE SÃO PEDRO DE NARIZ	10.000,00	
	CENTRO SOCIAL SANTA JOANA PRINCESA	223.478,00	
	CLUBE DOS GALITOS	22.000,00	
	Comunidade Intermunicipal da Região de Aveiro	2.391.589,00	



Transferências Capital Concedidas para 2017

CÂMARA MUNICIPAL DE AVEIRO

(designação da autarquia local)

Ano: 2017
(unidade: €)

Disposições Legais	Entidade	Valor	Observações
	CRUZ VERMELHA PORTUGUESA - DELEGAÇÃO DISTRITAL DE AVEIRO	51.189,60	
	ESCOLA DE MÚSICA DA QUINTA DO PICADO	5.000,00	
	FÁBRICA DA IGREJA PAROQUIAL DE NOSSA SENHORA DE FÁTIMA	12.000,00	
	FLORINHAS DO VOUÇA - INSTITUIÇÃO PARTICULAR DE SOLIDARIEDADE SOC	111.997,44	
	FREGUESIA DE ARADAS	40.334,43	
	FREGUESIA DE EIXO E EIROL	92.004,23	
	FREGUESIA DE ESGUEIRA	80.468,84	
	FREGUESIA DE OLIVEIRINHA	92.032,91	
	FREGUESIA DE REQUEIXO, NOSSA SENHORA DE FÁTIMA E NARIZ	126.593,99	
	FREGUESIA DE SANTA JOANA	128.733,31	
	FREGUESIA DE SÃO BERNARDO	82.514,11	
	FREGUESIA DE SÃO JACINTO	23.250,00	
	GRUPO CÉNICO E CULTURAL OUTRAS ERAS	2.000,00	
	GRUPO CULTURAL SÃO BERNARDO A CANTAR	1.500,00	
	GRUPO DESPORTIVO EIXENSE	7.500,00	
	JUNTA DE FREGUESIA DE CACIA	130.103,04	
	LIONS CLUBE DE SANTA JOANA PRINCESA	600,00	
	MISSÃO SAÚDE PARA A HUMANIDADE	7.500,00	
	PATRONATO DE NOSSA SENHORA DE FÁTIMA	10.000,00	
	RANCHO FOLCLÓRICO RIO NOVO DO PRÍNCIPE	4.000,00	
	UNIÃO DAS FREGUESIAS DE GLÓRIA E VERA CRUZ	35.519,37	
	Total:	5.669.016,36	



SUBSÍDIOS CONCEDIDOS



Subsídios Concedidos para 2017

CÂMARA MUNICIPAL DE AVEIRO

(designação da autarquia local)

Ano: 2017

(unidade: €)

Disposições Legais	Entidade	Valor	Observações
	ETAC - EMPRESA DE TRANSPORTES ANTÓNIO CUNHA, S.A. Infraestruturas de Portugal, S.a	727.798,07 275.317,69	
Total:		1.003.115,76	





TRANSFERÊNCIAS CORRENTES

RECEITA



TRANSFERÊNCIAS CORRENTES OBTIDAS

a) CÂMARA MUNICIPAL DE AVEIRO

DISPOSIÇÕES LEGAIS	DESCRIÇÃO	ENTIDADE FINANCIADORA		OBSERVAÇÕES
		ORÇADAS	OBTIDAS	
	Transferências Correntes/Orçamento Estado			
	Fundo de Equilíbrio Financeiro	3.307.400,00	3.307.401,00	
	FSM	1.115.775,00	1.115.776,00	
	Participação fixa no IRS	4.638.400,00	4.638.398,00	
	TOTAL	9.061.575,00	9.061.575,00	
	DIREÇÃO REGIONAL DE CULTURA DO CENTRO			
	Transferência relativa ao Contrato Interadministrativo de Delegação de competências para a Gestão do Museu de Aveiro		347.022,96	
	TOTAL		347.022,96	
	MINISTÉRIO DA ADMINISTRAÇÃO INTERNA			
	Transferência referente Despesas com Processo Eleitoral		214,00	
	TOTAL		214,00	
	Direção Geral dos Estabelecimentos Escolares			
	Encargos com pessoal Auxiliar	790.000,00	394.291,00	
	Componente de Apoio à Família		311.808,09	
	Fornecimento refeições alunos		122.223,96	
	TOTAL		828.323,05	
	FUNDAÇÃO DO DESPORTO			
	Apoio Projetos Desportivos do CAR		14.000,00	
	TOTAL	790.000,00	14.000,00	
	INSTITUTO DO EMPREGO E FORMAÇÃO PROFISSIONAL			
	Programa Contrato Emprego Inserção	17.250,00	7.244,21	
	Funcionamento Gabinete Inserção Profissional		22.377,87	
	TOTAL	17.250,00	29.622,08	
	COMISSÃO NACIONAL PROMOÇÃO DIREITOS E PROTEÇÃO CRIANÇAS E JOVEI			
	Apoio ao Funcionamento das CPCJ	30.000,00	30.923,40	
	TOTAL	30.000,00	30.923,40	

TRANSFERÊNCIAS CORRENTES OBTIDAS

a) CÂMARA MUNICIPAL DE AVEIRO

DISPOSIÇÕES LEGAIS	DESCRIÇÃO	ENTIDADE		OBSERVAÇÕES
		FINANCIADORA	ORÇADAS	
	ETAC - EMPRESA DE TRANSPORTES ANTÓNIO CUNHA, S.A.			
	Concessão do Serviço Público de Transporte Rodoviário de Passageiros e do Serviço Público de Transporte Fluvial de Passageiros		67.000,00	67.000,00
	TOTAL			67.000,00
	CONTINENTAL RETAIL-FUNDO DE INVESTIMENTOS IMOBILIÁRIO FECHADO			
	Donativo Respeitante Concurso Aveiro Jovem Criador	CR	750,00	750,00
	TOTAL			750,00
	DPP - DISTRIBUIÇÃO DE PRODUTOS PETROLÍFEROS, LDA			
	Donativo Respeitante Concurso Aveiro Jovem Criador	DPP	1.500,00	1.500,00
	TOTAL			1.500,00
	ENSIGEST II - EMPREENDIMENTOS EDUCATIVOS, LDA.			
	Donativo Respeitante Concurso Aveiro Jovem Criador	EEE	6.000,00	1.500,00
	TOTAL			1.500,00
	MEDIA MARKET			
	Donativo Respeitante Concurso Aveiro Jovem Criador	MM	500,00	500,00
	TOTAL			500,00
	VISTA ALEGRE ATLANTIS S.A.			
	Donativo Respeitante Concurso Aveiro Jovem Criador	VA	1.000,00	1.000,00
	TOTAL			1.000,00
	RICARDO ALMEIDA MARTINS			
	Donativo Respeitante Concurso Aveiro Jovem Criador	RAM	1.000,00	1.000,00
	TOTAL		6.000,00	1.000,00
	TOTAL		9.904.825,00	10.384.930,49



TRANSFERÊNCIAS CAPITAL

RECEITA



TRANSFERÊNCIAS CAPITAL OBTIDAS

a) CÂMARA MUNICIPAL DE AVEIRO

DISPOSIÇÕES LEGAIS	DESCRIÇÃO	ENTIDADE FINANCIADORA		TRANSFERÊNCIAS OBTIDAS		OBSERVAÇÕES
		ORÇADAS	ORÇADAS	ORÇADAS	ORÇADAS	
	Transferências Capital/Orçamento Estado					
	Fundo de Equilíbrio Financeiro		DGAL	367.490,00	367.489,00	
				367.490,00	367.489,00	
			TOTAL			
	FUNDAÇÃO DO DESPORTO					
	Apóio ao Aparentamento e Equipamentos Desportivos do CAR		FD	1.000,00	21.000,00	
				1.000,00	21.000,00	
			TOTAL			
			TOTAL	368.490,00	388.489,00	





SUBSIDIOS OBTIDOS



SUBSÍDIOS OBTIDOS - CORRENTE

a) CÂMARA MUNICIPAL DE AVEIRO

DISPOSIÇÕES LEGAIS	DESCRIÇÃO	ENTIDADE FINANCIADORA	TRANSFERÊNCIAS		OBSERVAÇÕES
			ORÇADAS	OBTIDAS	
	AGÊNCIA PARA O DESENVOLVIMENTO E COESÃO Rede de Cidade Cencyl Qualificação Ponte de S. João	ADC	1.719,99 (a)	25.447,47	
	TOTAL			27.167,46	
	URBACT SECRETARIAT Programa Urbact	US	455,79	455,79	
	TOTAL				
	CENTRE FOR EDUCATION CITY OF GHENT Projeto Impact Of ESL	CECG	1.220.000,00	6.304,74	
	TOTAL			6.304,74	
	INTTUTO DE GESTÃO FINANCEIRA DA SEGURANÇA SOCIAL Projeto PEPAL	IGFSS	6.071,50	6.071,50	
	TOTAL				
	INSTITUTO FINANCEIRO AGRICULTURA E PESCAS Projeto Saicultura	IFAP		-12.825,00	
	TOTAL		1.220.000,00	-12.825,00	
	TOTAL		1,220,000,00	27,174,49	

(a) - estes valores foram recebidos a título de contrapartida do projeto "Casa da Cidadania" no qual havia lugar a devolução das verbas recebidas em anos anteriores



SUBSÍDIOS OBTIDOS - CAPITAL

a) CÂMARA MUNICIPAL DE AVEIRO

DISPOSIÇÕES LEGAIS	DESCRIÇÃO	ENTIDADE FINANCIADORA		TRANSFERÊNCIAS		OBSERVAÇÕES
		ORÇADAS	OBTIDAS	ORÇADAS	OBTIDAS	
	AGÊNCIA PARA O DESENVOLVIMENTO E COESÃO, I.P		ADC			
	Requalificação R. José Estevão, R. Agostinho Pinheiro e Largo Conselheiro Luís Magalhães				165.329,37	
	Qualificação Ponte de S. João				167.499,60	
	Requalificação Jardim Santiago				85.979,95	
	Unidade de Saúde Familiar de Cacia				31.589,19 (a)	
	Unidade de Saúde Familiar de Esqueira				33.304,47 (a)	
	Escola Básica da Vera Cruz				54.216,93 (a)	
	Centro Escolar de São Bernardo		5.069.400,00		24.631,05 (b)	
	Ponte Superior Pedonal				12.913,01 (a)	
	Requalificação do Largo do Alboi				37.437,70 (a)	
	Parque dos Amores				13.942,79 (a)	
	Centro Monitorização Interpretação Ambiental				37.007,45	
	Parque Baixa Santo António				12.934,06	
	Parque Infante D. Pedro				24.090,93	
	TOTAL			5.069.400,00	700.876,50	
	TOTAL			5.069.400,00	700.876,50	

(a) - estes valores foram recebidos a título de contrapartida do projeto "Casa da Cidadania" no qual havia lugar a devolução das verbas recebidas em anos anteriores





ATIVOS DE RENDIMENTO VARIÁVEL



APLICAÇÕES EM ACTIVOS DE RENDIMENTO FIXO E VARIÁVEL

ACTIVOS DE RENDIMENTO VARIÁVEL

CÂMARA MUNICIPAL DE AVEIRO

Entidade	Valor em Janeiro 2017	Aquisições em 2017	Participação	Valor em 31 Dezembro		Juros Vendidos e Recabidos	Juros Vendidos e Não Recabidos
				Valor Nominal	Valor de Mercado		
E.M.A. - Estádio Municipal Em	1.496.393,69		100,00%	1.496.393,69			
P.D.A. - S.A	1.590.000,00		45,43%	1.590.000,00			
Aveiro Polis, S.A	3.800.000,00		40,00%	3.800.000,00			
Matadouro Beira Litoral	49.900,00		3,27%	49.900,00	49.900,00		
Lusitanagás	13.030,00		0,064%	13.030,00	13.030,00		
ADCL - águas do Centro Litoral, S.A.	1.250.000,00		3,11%	1.250.000,00	1.250.000,00		
Aveiro - Expo, Em	38.250,00		51,00%	38.250,00			
Teatro Mun. Aveiro, Em	50.000,00		100,00%	50.000,00			
Movaveiro - Emp. Mun. Mob. Em	3.209.201,49		100,00%	3.209.201,49			
Turel - Turismo Cult. Relig.	5.000,00		2,85%	0,00			
Adra - Águas Reg. Aveiro	3.035.550,00		17,35%	3.035.550,00			
PCI Parque Ciência Inov.	187.500,00		2,50%	187.500,00			
CESAB - Centro de Serviços do Ambiente	22.500,00		3,02%	22.500,00			
FAM - Fundo de Apoio Municipal	2.395.704,13		0,37%	2.395.704,13			
	17.143.029,31			17.138.029,31	1.312.930,00		





EMPRÉSTIMOS





EMPRÉSTIMOS

LIMITE DA DÍVIDA TOTAL PARA 2017 NOS TERMOS DO N.º 1, ART.º 82.º, LEI 73/2013, DE 3 SETEMBRO - 68.432.441,63 €

Caracterização do Empréstimo	Data de Aprovação pela ANI	Data de Contratação pelo Município	Prazo de Contratação	Ano de Dotação	N.º de registo	Voto do TC	Finalidade do Empréstimo	Capital		Tasa de Juro	Enquadramento do 2017	Amortização	Juros	Total	Divida em 1. de Janeiro 2017	Divida em 31 de dezembro 2017	Inst. Beneficiária
								Desembolsado	Utilizado								
Município de Aveiro								2.068.653.537,00 €	2.068.653.537,00 €	0,00%	0,00 €	15.974.027,18 €	1.550.206,29 €	2.184.860,47 €	9.838.022,98 €	7.727.172,28 €	
102 Fogos Santiago	18-08-1987	23-02-1989	27,5	28	3127	15-01-1990	1-011110085	2.022.026,08 €	1.885.152,77 €	10,500%	0,022%	64.732,01 €	26.501,56 €	912.341,9 €	195.921,07 €	195.188,46 €	IHRU
120 Fogos Santiago	18-08-1987	19-01-1988	26	27	3127	15-01-1988	1-011110085	1.849.397,55 €	1.724.842,12 €	9,000%	0,711%	2.239,70 €	24.172,95 €	26.412,26 €	207.159,15 €	204.919,45 €	IHRU
95 Fogos Santiago Inf. Santiago	18-02-1987	18-02-1987	26	26	3127	15-01-1988	1-011110085	1.908.719,58 €	1.756.022,98 €	10,670%	0,474%	197.617,93 €	26.198,81 €	223.816,74 €	298.288,29 €	100.670,30 €	IHRU
20 Fogos Eixo	10-03-1994	08-07-1994	27	21			1-011110085	731.958,26 €	731.955,39 €	21,170%	2,000%	18.770,75 €	3.322,91 €	17.038,84 €	44.948,27 €	31.172,54 €	IHRU
10 Fogos Marabá for	10-03-1994	08-07-1994	27,5	21			1-011110085	523.817,58 €	523.817,58 €	7,500%	0,471%	48.938,78 €	8.522,70 €	57.461,48 €	222.934,55 €	179.000,77 €	IHRU
11 Fogos S. Jacinto	08-05-1997	10-09-1997	25	18	29100	16-05-1997	1-011110085	292.914,25 €	294.865,37 €	5,670%	0,399%	482,48 €	307,30 €	70.580,07 €	67.473,02 €	61.888,14 €	CGD
6 Fogos Quimás	08-05-1997	10-09-1997	25	18	29101	16-05-1997	1-011110085	193.204,93 €	191.597,85 €	5,670%	0,399%	11.087,05 €	172,18 €	6.864,39 €	44.017,74 €	37.805,59 €	CGD
Financ. de Investimento	08-05-1998	17-06-1998	24	18	19579	28-02-1998	N	1.745.792,64 €	1.745.792,64 €	4,000%	0,000%	102.751,08 €	0,00 €	102.751,08 €	488.070,28 €	385.318,60 €	CGD
Museu da República e dos Estruturantes: Muros dos Canais Amargos Est. Pav. Galitos	29-12-1999	09-05-2000	16	15	188	19-01-2000	1-DL42788	5.771.091,67 €	5.768.489,20 €	3,440%	0,000%	180.748,75 €	0,00 €	180.748,75 €	180.748,75 €	0,00 €	BPI
EMPRESTIMO Invas./temporário e temporários	29-03-2001	04-05-2001	21	14	1077	27-04-2001	N	4.987.978,97 €	4.987.978,97 €	4,700%	0,158%	330.764,86 €	2.057,10 €	332.821,96 €	1.492.237,63 €	1.151.472,27 €	CGD
Conceptão Com. St. Inferior St. Joana	06-04-2001	29-08-2001	21	14	3289	04-10-2001	1-DL14400	532.551,62 €	532.551,62 €	4,620%	0,134%	26.748,23 €	213,13 €	289.562,36 €	143.716,15 €	144.972,32 €	CGD
Conceptão Com. St. Superior N. 109	06-04-2001	29-08-2001	21	14	3270	04-10-2001	1-DL14400	270.577,31 €	270.577,31 €	4,620%	0,134%	14.604,64 €	104,29 €	14.712,93 €	73.023,17 €	59.418,53 €	CGD
Concept. Parque de Fátima 1ª fase	21-05-2002	27-05-2002	21	13,28	1437	20-06-2002	1-DL14400	1.416.466,32 €	1.416.466,32 €	4,620%	0,134%	78.689,91 €	583,49 €	79.273,40 €	335.448,55 €	314.398,64 €	CGD
Const. do Novo Estádio Municipal 28 Inst	21-05-2002	27-05-2002	21	13,28	1438	20-06-2002	1-Let 32-B/2002	10.000.000,00 €	10.000.000,00 €	4,700%	1,373%	571.428,00 €	45.822,51 €	617.250,51 €	3.423.876,00 €	2.857.150,00 €	BES
Const. do Novo Estádio Municipal 3 DERFA	12-03-2003	18-03-2003	21	12,73	751	30-04-2003	1-Let 32-B/2002	7.500.000,00 €	7.500.000,00 €	4,640%	0,811%	428.571,42 €	18.766,42 €	447.337,84 €	2.357.742,36 €	1.928.571,54 €	TOTTA
Operação de Crédito - Roteiro 2004	21-05-2004	20-05-2004	21	11,29	1181	24-06-2004	N - Lei nº 107-B/2003	984.056,00 €	984.056,00 €	2,840%	0,471%	56.709,16 €	1.734,10 €	58.443,26 €	425.310,70 €	386.869,54 €	BPI
Projeto PPI 2005 - Roteiro	30-12-2005	30-12-2005	21	10	3108	25-07-2006	N - Lei nº 30-12/2004 de 30-12	1.000.000,00 €	1.000.000,00 €	2,840%	0,000%	41.665,67 €	0,00 €	41.665,67 €	499.998,98 €	458.333,29 €	CGD
Projeto Investimento Quebra Comunitário III	30-12-2005	30-12-2005	21	10	3107	02-03-2006	1-Let nº 55-B/2004 de 30-12	2.374.205,00 €	2.193.132,00 €	2,840%	0,000%	96.755,02 €	0,00 €	96.755,02 €	1.161.069,92 €	1.064.314,10 €	CGD
Constituição de 9 fogos em Cabo	28-12-2006	21-12-2006	26	9	2310	28-12-2006	1-DeclLei1357/2004	198.180,00 €	198.180,00 €	1,500%	0,0000%	8.187,64 €	0,00 €	8.187,64 €	126.908,28 €	110.720,64 €	CGD
Constituição de 20 fogos em Cacia	28-12-2006	21-12-2006	26	9	2311	28-12-2006	1-DeclLei1357/2004	564.116,00 €	557.452,00 €	1,500%	0,0008%	24.547,30 €	0,00 €	24.547,30 €	380.484,22 €	355.935,92 €	CGD
Operação de Saqueamento financeiro	27-11-2007	27-11-2007	13	6			N	50.000.000,00 €	51.150.000,00 €	5,300%	1,543%	22.935.555,60 €	87.671,16 €	23.049.122,76 €	22.935.555,60 €	0,00 €	CGD
ATU - APOIO TRANSITORIO URGENCIA	01-10-2014	13-10-2014	7	2	2109	23-10-2014	N	10.526.250,00 €	10.526.250,00 €	1,380%	2,086%	10.548.250,00 €	491.010,99 €	11.017.260,99 €	10.526.250,00 €	0,00 €	DGTF
FAM - FUNDO DE APOIO MUNICIPAL	31-10-2015	23-01-2017	20	1	2517	27-03-2017	N	85.511.138,27 €	84.515.371,15 €	1,700%	1,750%	847.193,65 €	0,00 €	847.193,65 €	64.515.371,15 €	64.515.371,15 €	DGTF
							Total em Euros	2.068.653.537,00 €	1.701.403.889,49 €	1,34 €	0,13 €	34.224.021,99 €	1.550.848,28 €	37.814.947,28 €	416.496.022,49 €	78.727.172,28 €	





ENDIVIDAMENTO - OUTRAS DÍVIDAS A TERCEIROS

A handwritten signature in blue ink, consisting of several overlapping loops and lines, located in the upper right quadrant of the page.

Endividamento - Outras Dívidas a Terceiros - Curto Prazo		Ano: 2017	
Caracterização da Dívida		Dívida em 1 de Janeiro	Dívida em 31 de Dezembro
			Observações
21701000420	SANTA CASA DA MESIRICÓRDIA DE AVEIRO	1.805,75	0,00
21701000536	TRIQUÍMICA - PRODUTOS QUÍMICOS	4.306,54	4.306,54
21701001509	Construções Venezuela, Lda.	506,19	506,19
21701001750	SANEOBRA, S.A.	4.500,00	4.500,00
21701001804	SAVECOL - SOCIEDADE AVEIRENSE DE CONSTRUÇÕES CIVIS	0,00	2.972,45
21701001816	Rodrigues Lima & Santos, Lda	0,00	1.898,77
21701001819	Alcides Henriques & Filhos, Lda	1.316,60	1.316,60
21701003520	DIVERSOS-Movimentos até 31/12/2009	146.537,39	146.437,39
21701005483	Armando da Silva	1.002,45	1.002,45
21701005921	Mário José Brandão Martins e Alves	961,59	961,59
21701006215	Marques Seabra & Filhos, LDA	344,93	344,93
21701006371	Elovital - Investimentos e Gestão Imobiliária, Lda	250,00	250,00
21701006467	Silva, Simões e Lancha Construções Lda	192,50	192,50
21701006584	Bacol-Construções Lda	1.545,87	1.545,87
21701006630	Enquadra - Construção, Compra e Venda de Imóveis,	150,00	150,00
21701007043	ASCENDI COSTA DE PRATA , AUTO ESTRADAS DA COSTA DE	85.522,64	85.522,64
21701007373	Imofixa - Investimntos Imobiliários, S.A.	525,51	525,51
21701007443	Antero Ferreira da Cruz	6.451,65	6.451,65
21701007605	Maria Isabel Domingues Ribeiro Lameiro	3.966,15	3.966,15
21701007680	Motrinde-Montagens Técnicas e Reparações Ind.,Lda	3.517,25	794,04
21701007681	Arminda Domingues Almeida	1.524,78	1.524,78

Endividamento - Outras Dívidas a Terceiros - Curto Prazo		Ano: 2017	
Caracterização da Dívida	Dívida em 1 de Janeiro	Dívida em 31 de Dezembro	Observações
21701007761	Imobiliária Marcoisi, LDA	1.713,18	1.713,18
21701007884	URBISOUSA, LDA	5.070,70	5.070,70
21701007886	DEPÓSITOS DE GARANTIA E CAUÇÃO ÁGUA - SMA	8.563,79	8.563,79
21701007889	Alice da Luz Jorge	250,00	250,00
21701007891	António Vaz Melão	231,00	231,00
21701007892	Armape - Construções, LDA	180,00	180,00
21701007893	CAMAPE - Construções, Lda.	67,66	67,66
21701007895	Carlos Manuel Martins dos Santos	1.153,80	1.153,80
21701007897	César Mãia Rodrigues Branco	120,00	120,00
21701007899	Emília Bispa Rodrigues Carapina	119,72	0,00
21701007900	Eurovagos - Construções, Lda	1.446,85	1.446,85
21701007901	Inerte - Edificações Cívicas, Lda.	1.002,58	1.002,58
21701007906	Maria de Lurdes Silva Sousa	758,17	758,17
21701007909	Paulo Jorge Andrade Lopes Figueiredo	100,00	100,00
21701007910	Porta Principal - Sociedade de Construções, Lda	240,00	240,00
21701007914	Manuel Maia da Vitória e outros	1.062,24	1.062,24
21701008230	Cláudia Maria Cruz Santos	254,40	254,40
21701008244	Peixoto Ribau & Filhos Lda	1.094,25	1.094,25
21701008341	NUNO MARQUES & LUÍS GONÇALVES, LDA.	152,64	152,64
21701008359	Gic - Imóveis e Construções, Lda	5.915,54	5.915,54
21701008383	REN-REDE ELETRICA NACIONAL,SA	590,00	590,00
21701008412	INFRAESTRUTURAS DE PORTUGAL, S.A	157.151,18	157.151,18

Endividamento - Outras Dívidas a Terceiros - Curto Prazo		Ano: 2017	
Caracterização da Dívida			
		Dívida em 1 de Janeiro	Dívida em 31 de Dezembro
			Observações
21701008442	Cnslas - Promoção Imobiliária, Lda.	116,30	116,30
21701008722	DIANA VITAL RIBEIRO	402,60	0,00
21701008723	PROSPERIGNITION, LDA	910,68	441,84
21701008724	MÁRIO JOSÉ FERREIRA MARTINS NOGUEIRA	312,72	0,00
21701008824	FILIFE JOSÉ DA CUNHA MOREIRA DE SOUSA	473,42	473,42
21701009185	Fernando Soares de Oliveira	10.437,58	10.437,58
21701009495	Clinica Medicina Dentária de Esgueira, Lda	0,00	37.688,59
21701009621	Maria Emília Ferreira Valente Cruz	0,00	73.217,13
2211000002	ALVES & IRMÃO, LDA	0,00	369,00
2211000061	AFONSO DE OLIVEIRA COSTA & FILHOS, LDA	0,00	52,58
2211000080	BRANCO & Cª, SA	860,51	0,00
2211000114	DATAJURIS - DIREITO E INFORMÁTICA, LDA	18,65	18,65
2211000133	ALFREDO MOREIRA DA SILVA & FILHOS, LDA	2.869,63	0,00
2211000154	EDP - SERVIÇO UNIVERSAL, S.A	103.816,44	15.402,34
2211000170	ERSUC - RESÍDUOS SÓLIDOS DO CENTRO	3.482,16	0,00
2211000177	ANTÓNIO ROCHA & CRISTIANO MORGADO, LDA	73,92	80,69
2211000178	APA - ADMINISTRAÇÃO DO PORTO DE AVEIRO, S.A.	70.015,74	0,00
2211000182	AQUECIGAIA, LDA	1.804,63	0,00
2211000228	FERRAGENS DO EUCALIPTO, LDA	51,66	0,00
2211000244	AUTO VIAÇÃO AVEIRENSE, S.A.	34.352,58	0,00
2211000262	FUNDAÇÃO JOÃO JACINTO MAGALHÃES	960,20	960,20
2211000273	GERTAL - COMPANHIA GERAL DE RESTAURANTES E ALIMENT	94.968,69	41.435,61

Endividamento - Outras Dívidas a Terceiros - Curto Prazo				Ano: 2017
	Caracterização da Dívida	Dívida em 1 de Janeiro	Dívida em 31 de Dezembro	Observações
2211000285	GRAFINAL - ARTES GRÁFICAS, LDA	214,62	0,00	
2211000304	HAWORTH PORTUGAL - MOBILIÁRIO DE ESCRITÓRIO	399,48	0,00	
2211000307	Henriques Fernandes & Neto, Lda.	3.025,00	0,00	
2211000313	HOTEL IMPERIAL	44,40	0,00	
2211000362	CP - COMBOIOS DE PORTUGAL, E.P.E.	247,80	0,00	
2211000374	CALCOB	112,59	0,00	
2211000462	MANQUITEC ATLÂNTICO	1.962,65	0,00	
2211000464	MANUEL F. BARBOSA - EDITOR E DISTRIBUIDOR DE LIVRO	0,60	0,00	
2211000473	SOCIEDADE PORTUGUESA DE AUTORES	600,00	0,00	
2211000480	MARCA - ARTES GRÁFICAS	500,00	500,00	
2211000502	MÁRIO RIBEIRO & FILHOS, LDA.	8.934,46	2.452,87	
2211000503	MARTELO ELÉCTRICO, LDA	3.152,83	380,14	
2211000507	SUMA - SERVIÇOS URBANOS E MEIO AMBIENTE, S.A.	1.864.322,15	345.948,01	
2211000556	NAVALPER-ESTALEIRO, LDA	51,38	0,00	
2211000573	NCR PORTUGAL - INFORMÁTICA, LDA	2.815,90	2.815,90	
2211000576	VIDRARIA AVEIRENSE	0,00	2.380,88	
2211000587	VITOR ALMEIDA & FILHOS, S.A.	6.493,99	0,00	
2211000588	O AVEIRO -VOUGA PRESS EDIÇÕES E PUBLICIDADE, S.A.	1.080,00	1.080,00	
2211000619	PAULO LUCAS MACEDO, LDA	1.778,38	1.778,38	
2211000671	RESOPRE - SOCIEDADE REVENDEDORA DE APARELHOS DE PR	92,56	0,00	
2211000678	RESTAURANTE CENTENÁRIO	169,00	160,00	

Endividamento - Outras Dívidas a Terceiros - Curto Prazo		Ano: 2017	
Caracterização da Dívida	Dívida em 1 de Janeiro	Dívida em 31 de Dezembro	Observações
2211000681 ASSOCIAÇÃO DE INFORMÁTICA DA REGIÃO CENTRO - AIRC	68.412,15	0,00	
2211000699 UNIVERSIDADE DE AVEIRO	0,00	2.308,50	
2211000890 ATELIER DE ARQUITECTURA - J. A. LOPES DA COSTA	849,75	849,75	
2211000904 CELPUR - TÉCNICA AMBIENTAL, LDA	58,50	0,00	
2211001302 VIA VERDE PORTUGAL, S.A.	244,65	0,00	
2211001568 ASSOCIAÇÃO INDUSTRIAL DO DISTRITO DE AVEIRO	4.367,27	4.367,27	
2211001743 SOCIEDADE DE ROLAMENTOS, SDR. S.A.	45,62	0,00	
2211001744 MENDES & IRMÃOS LDA	12.459,88	25,83	
2211001830 AVEIMOTOR - FERNANDO CARVALHO & LOPES, LDA	0,00	327,50	
2211001842 SONICEL	43,68	0,00	
2211001980 MIRANDA & MORAIS SERVIÇOS DE RESTAURAÇÃO R.C.T., LDA	1.343,50	1.343,50	
2211002098 FEIREXPO-LOGÍSTICA DE FEIRAS E EXPOSIÇÕES	127,98	0,00	
2211002106 S.N.S.V.- SOCIEDADE NACIONAL DE SINALIZAÇÃO VERTICA	1.731,11	0,00	
2211002498 Restaurante "O Mercantel", Lda	39,80	0,00	
2211002929 ASSOCIAÇÃO P/A DEF DO PATRIM.CULT.REGIÃO BEJA	200,00	200,00	
2211003052 TRÊS PUNTO DOIS, ACE	59.928,94	0,00	
2211003073 DELFIM LEMOS AZEVEDO & FILHO, LDA-RECAUCHUTAGEM FO	0,00	97,12	
2211003087 CENTRALTO-JOSE CÂNDIDO MARTINS DAS NEVES, UNIPESSO	51,44	0,00	
2211003153 ELECTROCAUTO-COMÉRCIO DE REPRESENTAÇÕES UNIPESSO	104,30	0,00	
2211003540 LEONEL JORGE NETO DA ROCHA	1.684,43	0,00	
2211003542 AGENDACOMUM	600,00	600,00	
2211003583 ANTÓNIO GUILHERME MARQUES DOMINGUES	19.068,35	0,00	

Endividamento - Outras Dívidas a Terceiros - Curto Prazo		Ano: 2017	
Caracterização da Dívida	Dívida em 1 de Janeiro	Dívida em 31 de Dezembro	Observações
2211003584 TRAFIURBE - Sinalização, Construção e Engenharia S	11.349,85	0,00	
2211003776 LIFE PRINTSHOP - SERVIÇOS DE IMPRESSÃO, LDA	833,61	833,61	
2211003837 ISAURO NEVES FERREIRA, LDA	0,00	1.189,41	
2211003971 FERLIMPA 2 - LIMPEZAS GERAIS E MANUTENÇÃO, LDA	310.168,29	112.071,47	
2211004143 CECODHAS.P-COMITÉ PORT.COORD.HABIT.SOC.EV.ORG.	800,00	0,00	
2211004176 REPSOL PORTUGUESA, SA	8.142,73	0,00	
2211004371 Soares, Magalhães & Delgado, Lda - Engenheiros Ass	12.722,49	12.722,49	
2211004721 RODOMAIA - COMÉRCIO E DISTRIBUIÇÃO DE ACESSÓRIOS A	3.765,19	3.765,19	
2211004750 FIG - FOTOCOMPOSIÇÃO E INDÚSTRIAS GRÁFICAS, SA	4.754,10	0,00	
2211004888 ASSEMBLEIA DA REPÚBLICA	2.640,00	0,00	
2211004935 LENAVE - COMÉRCIO, INDÚSTRIA E REPRESENTAÇÃO, LDA	427,95	0,00	
2211004978 HOTTI - AVEIRO HOTEIS, SA	136,50	0,00	
2211005093 SAPOL - SANTANA & POGEIRA, S.A.	78,29	0,00	
2211005239 RIBADOURO - PORTUGÁLIA RESTAURAÇÃO, SA	100,10	0,00	
2211005497 IRMÃOS ALMEIDA CABRAL, LDA	0,00	13.356,65	
2211005516 CANON PORTUGAL, S.A.	26.362,68	2.166,30	
2211005567 O SOL E ESSENCIAL, SA	730,62	730,62	
2211005576 RUBRICA - SERRANO & TEIXEIRA, LDA	2.502,56	0,00	
2211005622 SANTOS CAVACO - COMÉRCIO POR GROSSO E A RETALHO, S	312,43	312,43	
2211005673 Caféina - Rotunda Arcada Pastelaria, Lda	4.589,00	0,00	
2211005865 FERRAGENS LOPES	54,12	0,00	
2211005946 Restaurante Solar das Estátuas, Lda	166,20	0,00	
2211006021 ARBORLUSITANIA - PRODUTOR DE PLANTAS ORNAMENTAIS U	1.600,48	0,00	

Endividamento - Outras Dívidas a Terceiros - Curto Prazo		Ano: 2017	
Caracterização da Dívida	Dívida em 1 de Janeiro	Dívida em 31 de Dezembro	Observações
2211006162 VADECA JARDINS S.A.	9.187,27	9.187,27	
2211006197 Vítor Domingos Pacheco Monteiro	0,00	209,00	
2211006302 TORRE MARCO, SA	0,00	364,08	
2211006309 EDP COMERCIAL - COMERCIALIZAÇÃO DE ENERGIA, S.A.	29.870,86	5.785,65	
2211006357 FILINTO & IRMÃO, LDA	426,53	426,53	
2211006404 ADRA - Águas da Região de Aveiro, S.A.	1.167,33	1.167,33	
2211006505 Masitrave - Comércio, Montagem, Reparação, Manuten	2.509,08	0,00	
2211006532 RUMBO	476,72	0,00	
2211006563 EDreams - Sociedade Unipessoal, SL	22,99	0,00	
2211006699 INCENTOR - PUBLICAÇÕES DE INOVAÇÃO, LDA	1.353,00	1.353,00	
2211006944 HR PROTECÇÃO, SA	0,00	209,78	
2211007217 KIMSA-INDUSTRIASQUIMICAS KIMSA, S.L.U.	697,50	697,50	
2211007452 ACIN - iCloud Solutions, Lda	861,00	0,00	
2211007491 EFTA - EMPREENDIMENTOS TURÍSTICOS UNIPessoal, LDA	22,00	0,00	
2211007533 VERSUS - CONSTRUÇÃO CIVIL OBRAS PÚBLICAS, SA	21.949,65	21.949,65	
2211007534 SCHINDLER - ASCENSORES E ESCADAS ROLANTES, SA	325,90	0,00	
2211007545 N.F. Pegado- Empresa de Sinalização e Publicidade,	571,88	0,00	
2211007608 ESPELHO OPACO - Comércio e Serviços, Lda	25,14	0,00	
2211007699 Pinturas A.L. de António Leite, Lda	382,16	0,00	
2211007701 ARTEAL-ÁLVARO JOÃO DA SILVA & Cª, LDA	217,37	217,37	
2211007810 SECURITAS - SERVIÇOS E TECNOLOGIA DE SEGURANÇA, S.	799,50	0,00	
2211007816 CRUZ & PINHO, LDA	147,60	0,00	
2211007819 JANGADA DE PEDRA – Produção de Dança e Teatro Lda	1.647,98	1.647,98	

Endividamento - Outras Dívidas a Terceiros - Curto Prazo		Ano: 2017	
Caracterização da Dívida	Dívida em 1 de Janeiro	Dívida em 31 de Dezembro	Observações
2211007828	MEETING PEOPLE	324,09	324,09
2211007861	WIZZ AIR HUNGARY, KFT	251,86	0,00
2211007873	MAQUILOTUS - COMÉRCIO DE PRODUTOS DE LIMPEZA, LDA	0,00	1.205,72
2211007888	AMC - ASSOCIAÇÃO DE MUNICIPIOS DO CARVOEIRO - VOUG	738.317,39	0,00
2211008226	HS2 - HIGIENE, SAÚDE E SEGURANÇA DO TRABALHO, LDA	581,68	0,00
2211008320	GAFME - Gestão Administrativa e Financeira do Mini	213,27	0,00
2211008342	MEO - SERVIÇOS DE COMUNICAÇÃO E MULTIMÉDIA, SA	1.283,43	0,00
2211008387	ISIDORO CORREIA DA SILVA, LDA	1.936,91	4.195,18
2211008412	Infraestruturas de Portugal, S.a	331.446,22	331.446,22
2211008435	ABO - ANASTÁCIO BASTOS OLIVEIRA, LDA	170,67	115,99
2211008438	ADCL- ÁGUAS DO CENTRO LITORAL, SA	0,00	0,00
2211008454	Treze Por Três Unipessoal Lda	297,50	0,00
2211008520	JOÃO CIPRIANO & ASSOCIADOS, SROC, LDA	1.787,60	1.787,60
2211008821	PLANO OBRIGATÓRIO - ASSOCIAÇÃO DE PRODUTORES CINEM	0,00	1.241,60
2211008989	SENSORMATIC . PROTEC. CONTRA FURTO, LDA	855,00	855,00
2211008990	ESMAE ESCOLA SUPERIOR DE MÚSICA DE ARTES ESPECÍFICAS	164,60	164,60
2211009000	JAGUAR MÉDIA - PROD. PÓS LDA	959,95	959,95
2211009008	MENINOS EXEMPLARES - ASSOCIAÇÃO CULTURAL	2.175,05	2.175,05
2211009017	MAU ARTISTA - ASSOCIAÇÃO CULTURAL	1.700,00	1.700,00
2211009027	CTT CONTACTO, S.A.	413,28	0,00
2211009046	TEATRO O BANDO	1.404,37	0,00
2211009088	SVIAJES 2012 S.L.	100,24	0,00

Endividamento - Outras Dívidas a Terceiros - Curto Prazo		Ano: 2017	
Caracterização da Dívida	Dívida em 1 de Janeiro	Dívida em 31 de Dezembro	Observações
2211009113 TRAVELGENIO	1.362,64	0,00	
2211009114 OY SRG FINLAND AB	526,99	0,00	
2211009116 TRIPSTA S.A	1.118,55	0,00	
2211009121 VITALWERKS INTERNET SOLUTIONS, LLC	134,68	0,00	
2211009129 Ó CRIATIVIDADE - IMAGEM E PUBLICIDADE LDA	0,00	345,32	
2211009154 EDGAR JORGE PEREIRA ARAÚJO	0,00	24,82	
2211009181 CASTROS ILUMINAÇÕES FESTIVAS. S.A.	9.918,72	0,00	
2211009190 OVARSAFE - VESTUÁRIO E EQUIPAMENTOS DE PROTEÇÃO INDIVIDUAL, UNI	3.998,63	0,00	
2211009252 RESTAURANTE DORI - ARTE DO TEMPERO, UNIPESSOAL, LDA	76,50	0,00	
2211009386 FERREIRA & MOREIRA - ARQUITECTURA E ENGENHARIA, LDA	0,00	5.251,15	
2211009619 CONSTÁLICA - ELEMENTOS DE CONSTRUÇÃO METÁLICOS, S.A.	0,00	1.709,09	
228000110 CTT CORREIOS PORTUGAL, S.A.	2.150,58	2.079,33	
228000121 DIÁRIO DE AVEIRO	0,00	401,46	
228000125 SCHMITT-ELEVADORES, LDA.	0,00	1.200,48	
228000141 ECORIA - EMPRESA TURÍSTICA DA RIA DE AVEIRO, LDA	0,00	200,00	
228000154 EDP - SERVIÇO UNIVERSAL, S.A	67.358,99	7.293,60	
228000170 ERSUC - RESÍDUOS SÓLIDOS DO CENTRO	91.399,33	105.406,72	
228000177 ANTÓNIO ROCHA & CRISTIANO MORGADO, LDA	196,80	0,00	
228000178 APA - ADMINISTRAÇÃO DO PORTO DE AVEIRO, S.A.	532,35	532,35	
228000244 AUTO VIAÇÃO AVEIRENSE, S.A.	6.990,70	6.990,70	
228000273 GERTAL - COMPANHIA GERAL DE RESTAURANTES E ALIMENT	63.887,09	58.154,60	
228000323 INDUSLUBRE - REPRESENTAÇÕES, LDA	0,00	22.100,29	



Endividamento - Outras Dívidas a Terceiros - Curto Prazo		Ano: 2017	
Caracterização da Dívida	Dívida em 1 de Janeiro	Dívida em 31 de Dezembro	Observações
228000456 LUSITANIAGÁS - COMPANHIA DE GÁS DO CENTRO,SA	6,64	6,64	
228000503 MARTELO ELÉCTRICO, LDA	0,00	684,06	
228000507 SUMA - SERVIÇOS URBANOS E MEIO AMBIENTE, S.A.	395.025,38	218.979,53	
228000785 IRMANDADE DE SANTA JOANA PRINCESA	0,00	13,38	
228001287 NEVES & CAPOTE, LDA	497,33	0,00	
228001302 VIA VERDE PORTUGAL, S.A.	0,00	1.160,15	
228001516 METAVERO-MOBILIÁRIO,EQUIP.TELECOM,DE AVEIRO, LD*	0,00	81,18	
228001547 GUERSAN	0,00	452,04	
228001999 CARFOGO - PROTECÇÃO E SEGURANCA	0,00	246,00	
228002165 ASSOCIAÇÃO BANDEIRA AZUL DA EUROPA - FUNDAÇÃO PARA	40,00	0,00	
228002680 FERNANDO DE LIMA CARVALHO	0,00	56,26	
228003073 DELFIM LEMOS AZEVEDO & FILHO, LDA-RECAUCHUTAGEM FO	345,63	0,00	
228003153 ELECTROVICAUTO-COMÉRCIO DE REPRESENTAÇÕES UNIPESSO	0,00	605,60	
228003250 AUTO ELECTRO DIESEL, LDA	0,00	638,12	
228004033 AVEIRO - EXPO, E.M - Parque Exposições de Aveiro	135.953,15	135.953,15	
228004176 REPSOL PORTUGUESA, SA	0,00	12.447,53	
228004269 Idiaurbe - Soluções de Isolamento e Construção, Lda	1.291,50	0,00	
228004425 Instituto dos Registos e do Notariado, I.P.	0,00	300,00	
228004978 HOTTI - AVEIRO HOTEIS, SA	2.386,00	0,00	
228005627 TRANSPORTES AÉREOS PORTUGUESES, S.A.	156,89	0,00	
228005667 Agência Portuguesa do Ambiente	0,00	403,96	
228005924 Associação da Rota da Bairrada	123,00	14,73	

Endividamento - Outras Dívidas a Terceiros - Curto Prazo		Ano: 2017	
Caracterização da Dívida	Dívida em 1 de Janeiro	Dívida em 31 de Dezembro	Observações
228006117 Paula Maria Macedo Mesquita Pires de Carvalho	0,00	349,37	
228006172 INSPECENTRO - INSPEÇÃO PERIÓDICA DE VEÍCULOS AUTOMÓVEIS, S.A.	0,00	30,70	
228006197 Vitor Domingos Pacheco Monteiro	0,00	209,00	
228006309 EDP COMERCIAL - COMERCIALIZAÇÃO DE ENERGIA, S.A.	52.795,89	2.751,35	
228006359 Comunidade Intermunicipal da Região de Aveiro	156,00	0,00	
228006404 ADRA - Águas da Região de Aveiro, S.A.	24.158,21	32.439,05	
228006503 AUDIOGEST - Associação para a Gestão e Distribuição de Direitos	142,76	0,00	
228006671 HOTEL CASINO HOTEL	0,00	186,00	
228006898 CONDOMÍNIO EDIFÍCIO CENTRAL RESIDENCE	0,00	174,06	
228006985 AÇOREANA SEGUROS, SA	32.862,98	0,00	
228007376 ARTE TECTÓNICA, LDA	2.767,50	0,00	
228007419 Autoridade Nacional de Protecção Civil	1.360,70	0,00	
228007510 ONDA COLOSSAL - MARÍTIMO TURÍSTICOS, LDA	0,00	400,00	
228007534 SCHINDLER - ASCENSORES E ESCADAS ROLANTES, SA	1.424,49	0,00	
228007688 JORGE LOZANO - TRABALHOS EM ALTURA FORMAÇÃO E SERVIÇOS UNIPES	227,55	0,00	
228007742 GATECI - GABINETE TÉCNICO DE CERTIFICAÇÃO E INSPEÇÃO, LDA	0,00	2.091,00	
228007810 SECURITAS - SERVIÇOS E TECNOLOGIA DE SEGURANÇA, S.A.	3.671,55	5.090,31	
228007868 BIOSTASIA - Projetos e Serviços de Engenharia, Lda	0,00	1.460,63	
228008342 MEO - SERVIÇOS DE COMUNICAÇÃO E MULTIMÉDIA, SA	363,34	830,20	
228008343 GALP POWER, SA	22,35	0,00	
228008438 ADCL- ÁGUAS DO CENTRO LITORAL, SA	76.539,79	76.539,79	
228008602 PROJECTIME II - SOLUÇÕES INTEGRADAS, LDA	0,00	512,50	

Endividamento - Outras Dívidas a Terceiros - Curto Prazo		Ano: 2017	
Caracterização da Dívida	Dívida em 1 de Janeiro	Dívida em 31 de Dezembro	Observações
228008740 TARTIARIA UNIPESSOAL, LDA	0,00	553,50	
228008743 ECO-SELF, LDA	0,00	247,34	
228008845 MCOUTINHO CENTRO, S.A.	1.058,05	0,00	
228008865 ALUPATELA, Lda	0,00	43,31	
228009067 FRAMEGAS & SANTOS, LDA	71.057,67	16.362,49	
228009094 FRIDELTA - ELETROMECÂNICA DE FRIO, LDA	4.784,70	0,00	
228009113 TRAVELGENIO	240,55	0,00	
228009147 DANILO LA PORTA	183,60	0,00	
228009166 MOMENTO REPLETO - RESTAURANTE, LDA	378,00	0,00	
228009174 WALK BY WALK, LDA	2.553,48	0,00	
228009188 CAIS DO SOM, MAL-ME-QUER, LDA	0,00	8.364,00	
228009229 MERISTEMA, LDA	0,00	11.564,46	
228009232 GLOBAL NOTÍCIAS - MÉDIA GROUP, S.A.	0,00	295,20	
228009259 SEGURADORAS UNIDAS, SA	0,00	32.950,08	
228009296 NO LESS, SA	30.750,00	0,00	
228009298 VANDA MARIA FURTADO MARQUES	0,00	8,93	
228009350 ENIGMA VIRTUAL, LDA	0,00	221,40	
228009389 TV LAR ELECTRONICS	0,00	189,67	
228009401 FERROVIAL SERVIÇOS, LDA	0,00	756,84	
228009450 ENSAIORCORD, LDA	0,00	1.528,03	
228009466 MODERN COMMUNICATIONS - UNIPESSOAL, LDA	0,00	1.247,22	
228009578 EMILIA SUSANA RIBEIRO DE FREITAS	0,00	53,57	

Endividamento - Outras Dívidas a Terceiros - Curto Prazo		Ano: 2017	
Caracterização da Dívida	Dívida em 1 de Janeiro	Dívida em 31 de Dezembro	Observações
228009636 UNISOLDA - COMÉRCIO E INDÚSTRIA, LDA	0,00	93,23	
228009649 EQS - SERVIÇOS DE ENGENHARIA, QUALIDADE E SEGURANÇA, LDA	0,00	246,00	
228009775 100 MAIS DELONGA UNIPESSOAL, LDA	0,00	5.043,00	
228009893 A QUINTA DOS COMPADRES - SERVIÇOS DE RESTAURAÇÃO, LDA	0,00	11.492,50	
2421 Rendimentos de Trabalho Dependente	98.581,00	93.469,00	
2422 Rendimentos Empresariais e Profissionais	2.028,19	2.681,96	
2424 Prediais	178,25	178,25	
2427 Sobretaxa Extraordinária	2.065,00	0,00	
24369 IVA a Pagar - a aguardar processo de Despesa	52.465,50	35.883,37	
2441401 Autoridade Nacional de Segurança Rodoviária	57,96	160,94	
2441402 Instituto Gestão da Tesouraria e Crédito Público	202,80	562,97	
24521 CGA - Dos Trabalhadores	66.951,82	62.150,24	
24522 CGA - Da Entidade Empregadora	145.578,96	135.447,02	
24531 Seg.Social - Da Entidade Empregadora	26.241,79	27.458,01	
24532 Seg.Social - Dos Trabalhadores	12.481,39	13.045,61	
249301 Cofre de Previdência F. A. Estado	10,13	10,13	
2611000080 BRANCO & Cº, SA	7.12,39	0,00	
2611000101 CORDOARIA OLIVEIRA, S.A.	385,17	385,17	
2611000163 Antero Santos e Santos, Lda	164.946,16	95.954,56	
2611000232 AUDIODECOR - ATELIER DE PUBLICIDADE, LDA	8.205,76	8.205,76	
2611000307 Henriques Fernandes & Neto, Lda.	54.762,68	26.249,35	
2611000338 HELENOS, S.A	98.863,18	24.715,80	

Endividamento - Outras Dívidas a Terceiros - Curto Prazo		Ano: 2017	
Caracterização da Dívida	Dívida em 1 de Janeiro	Dívida em 31 de Dezembro	Observações
2611000367 JOGRAVO CONSTRUÇÕES, LDA	1.427,82	1.427,82	
2611000410 LARUS - ARTIGOS PARA CONSTRUÇÃO EQUIPAMENTOS, LDA	312,17	0,00	
2611000411 ROSAS CONSTRUTORES, SA	410.299,62	0,00	
2611000418 SCARP - SOCIEDADE DE CONSTRUÇÕES ANTÓNIO RODRIGUES	12.315,99	0,00	
2611000443 SINALARTE - INDÚSTRIA DE SINALIZAÇÃO	3.542,94	0,00	
2611000470 BILTEC - SOCIEDADE DE CONSTRUÇÕES, LDA	8.318,49	8.318,49	
2611000485 SOMAGUE - ENGENHARIA, S.A	2.855.747,16	0,00	
2611000495 SOUSA & MARTINS, LDA	798,00	0,00	
2611000499 MÁRIO ALMEIDA, LDA	493,50	493,50	
2611000587 VITOR ALMEIDA & FILHOS, S.A.	10.350,05	0,00	
2611001346 MARIA ALICE LOPES RANGEL	24.939,89	24.939,89	
2611001516 METAVEIRO-MOBILIÁRIO,EQUIP.TELECOM.DE AVEIRO, LDª	0,00	403,43	
2611001781 JOAQUIM MACHADO, S.A. - LIVRARIA ALMEDINA	240,10	0,00	
2611002252 URBIPLANTEC - URBANIZAÇÕES E TERRAPLANAGENS, LDA	2.652,12	0,00	
2611002849 ALFREDO DA SILVA BARBOSA	2.500,00	2.500,00	
2611002953 CORRECTA - CONSTRUÇÕES, LDA	121.597,25	22.856,74	
2611003041 ALEXANDRE BARBOSA BORGES S.A.	104.143,37	22.089,48	
2611003147 JOAQUIM PEREIRA	550,00	550,00	
2611003769 LUSOSICÓ CONSTRUÇÕES, LDA	765,79	0,00	
2611004000 MANUEL FRANCISCO DE ALMEIDA SA	184.446,84	35260,63	
2611004616 STAP - REPARAÇÃO CONSOLIDAÇÃO E MODIFICAÇÃO DE EST	1.998,70	0,00	
2611005497 IRMÃOS ALMEIDA CABRAL, LDA	50.723,65	41.219,73	

Endividamento - Outras Dívidas a Terceiros - Curto Prazo		Ano: 2017	
Caracterização da Dívida	Dívida em 1 de Janeiro	Dívida em 31 de Dezembro	Observações
2611005516	CANON PORTUGAL, S.A.	20,59	0,00
2611005560	CULTURALIS & BORGEAUD - EQUIPAMENTOS DE BIBLIOTECA	3.104,58	0,00
2611005853	ARLINDO CORREIA & FILHOS, S.A.	9.573,74	0,00
2611006060	INSYNCR0, S.A.	9.313,20	9.313,20
2611006552	GABIMARÃO - CONSTRUÇÕES, SA	35.392,08	35.392,08
2611006580	Rosa Teixeira Rito Nunes Santos	50.000,00	50.000,00
2611006713	URBADEC - Parques Infantis e Mobiliário Urbano	528,01	528,01
2611006794	CIVILVIAS - CONSTRUÇÃO E VIAS, LDA	3.998,67	3.998,67
2611006965	António Pimenta Construções, Lda.	4.934,90	0,00
2611006968	COMPORIO, SOCIEDADE DE CONSTRUÇÕES, S.A.	83.628,34	27.807,67
2611007113	Manuel da Cunha Aídos	12.000,00	12.000,00
2611007116	ARQUIJARDIM, SA	2.510,28	0,00
2611007239	SOCÉRTIMA - SOCIEDADE DE CONSTRUÇÕES DO CÉRTIMA, L	19.664,22	0,00
2611007370	ESCALA PERFIL, UNIPESSOAL, LDA	0,00	19.500,40
2611007548	EDILAGES, S.A.	95.074,59	42.582,21
2611007608	ESPELHO OPACO - Comércio e Serviços, Lda	1.378,79	0,00
2611007660	GRANIMARANTE - GRANITOS E CONSTRUÇÕES, LDA	83.971,53	44.542,31
2611007821	EMPREITIVAF - CONSTRUÇÕES LDA	462,45	0,00
2611007842	Maria Candida V Tavares Silva	24.200,00	24.200,00
2611007843	Maria Irene Vigairinho Tavares Silva	24.200,00	24.200,00
2611008412	Infraestruturas de Portugal, S.a	8.769.345,97	7.535.229,14
2611008468	ASO - CONSTRUÇÕES LDA	0,00	23.088,84

Endividamento - Outras Dívidas a Terceiros - Curto Prazo		Ano: 2017	
Caracterização da Dívida	Dívida em 1 de Janeiro	Dívida em 31 de Dezembro	Observações
2611008856	CONSTRUÇÕES EZEQUIEL PINHO MOREIRA, LDA	54.515,90	6.777,46
2611009493	NOBRE OBJECTIVO - CONSTRUÇÕES, LDA	0,00	21.026,87
2613001045	BANCO BPI, SA	3.549.576,55	0,00
2613004175	CAIXA LEASING E FACTORING - INSTITUIÇÃO FINANCEIRA	727.983,91	737.065,34
2613005516	CANON PORTUGAL, S.A.	25.445,67	11.379,98
2618000010	AMBITERMO, LDA	0,00	8.376,30
2618000184	ETERMAR - ENGENHARIA E CONSTRUÇÃO, S.A.	194.019,09	194.019,09
2618000485	SOMAGUE - ENGENHARIA, S.A	602.272,21	602.272,21
2618001774	STAPLES-PORTUGAL-EQUIPAMENTO ESCRITÓRIO, S.A.	0,00	299,63
2618002252	URBIPLANTEC - URBANIZAÇÕES E TERRAPLANAGENS, LDA	4.866,18	0,00
2618003161	SANTOS & VIEIRA, LDA	0,00	1.027,80
2618003837	ISAURO NEVES FERREIRA, LDA	0,00	90,43
2618004033	AVEIRO - EXPO, E.M - Parque Exposições de Aveiro	115.608,95	115.608,95
2618006968	COMPORTO, SOCIEDADE DE CONSTRUÇÕES, S.A.	1.237,78	0,00
2618007116	ARQUIJARDIM, SA	194,00	0,00
2618007548	EDILAGES, S.A.	1.655,26	0,00
2618007856	NUNO MIGUEL MARQUES GADIM - REFCLIMA	172,20	0,00
2618007873	MAQUILOTUS - COMÉRCIO DE PRODUTOS DE LIMPEZA, LDA	0,00	172,20
2618008435	ABO - ANASTÁCIO BASTOS OLIVEIRA, LDA	0,00	462,60
2618009160	EQUIPEVA - EQUIPAMENTOS DE ELEVAÇÃO E TRANSPORTE	5.448,90	0,00
2618009331	COMPANHIA DO SOL, LDA	0,00	285,36
2618009389	TV LAR ELECTRONICS	0,00	57,80

Endividamento - Outras Dívidas a Terceiros - Curto Prazo		Ano: 2017	
Caracterização da Dívida			
		Dívida em 1 de Janeiro	Dívida em 31 de Dezembro
			Observações
2618009524	MAGNETIK SOFTWARE, LDA	0,00	1.992,60
2618009674	HEGISANTOS - PRODUTOS DE HIGIENE E LIMPEZA, LDA	0,00	1.861,83
2618009808	ISABEL MARIA PEIXINHO MARTINS BRANCO	0,00	110.099,08
2618009809	JOSÉ MIGUEL PEIXINHO MARTINS RAMOS	0,00	110.099,08
2618009810	ANA MARGARIDA PEIXINHO MARTINS RAMOS	0,00	110.099,08
2618009813	JORMAX - ESCADAS & ESCADOTES, LDA	0,00	228,29
2618009878	Vitor Carlos Marques de Oliveira	0,00	45.000,00
262512000047	ACASA - ASSOCIAÇÃO DE CULTURA E ASSISTÊNCIA SERVEN	380.000,00	245.207,51
26301	STAL	1.870,45	1.703,47
26302	Associação dos Técnicos Admi Municipais	35,84	35,84
26305	SINTAP	525,27	589,48
26314	Sindicato Quadros Técnicos Estado	19,00	19,00
26316	Sindicato Nac. Policiais Municipais	36,65	50,11
26317	Sindicato Trabalhadores Funções Publicas e Sociais	69,80	57,15
2646000390	FREGUESIA DE ESGUEIRA	63.355,85	2.200,00
2646000392	FREGUESIA DE OLIVEIRINHA	52.032,91	0,00
2646000395	FREGUESIA DE SANTA JOANA	100.733,31	0,00
2646000450	FREGUESIA DE ARADAS	25.570,31	2.500,00
2646000452	FREGUESIA DE SÃO BERNARDO	51.514,11	0,00
2646000453	JUNTA DE FREGUESIA DE CACIA	81.603,04	12.500,00
2646004141	FREGUESIA DE SÃO JACINTO	21.862,50	25.612,50
2646007768	FREGUESIA DE EIXO E EIROL	61.295,64	0,00

Endividamento - Outras Dívidas a Terceiros - Curto Prazo		Ano: 2017	
Caracterização da Dívida	Dívida em 1 de Janeiro	Dívida em 31 de Dezembro	Observações
2646007769	UNIÃO DAS FREGUESIAS DE GLÓRIA E VERA CRUZ	21.817,15	0,00
2646007770	FREGUESIA DE REQUEIXO, NOSSA SENHORA DE FÁTIMA E N	73.575,91	8.750,00
2681231006359	Comunidade Intermunicipal da Região de Aveiro	2.539.140,87	0,00
268126008432	FUNDO DE APOIO MUNICIPAL	342.243,00	342.243,00
268129000796	TEATRO AVEIRENSE, LDA	49.230,53	0,00
268129001431	AveiroPolis - Soc. para o Desenvolvimento do Progr	2.265.353,94	2.265.353,94
268129006754	PCI - PARQUE DA CIÊNCIA E INOVAÇÃO, S.A.	131.250,00	31.250,00
268129008412	Infraestruturas de Portugal, S.a	363.001,01	136.453,34
2689201000062	CENTRO SOCIAL SANTA JOANA PRINCESA	18.822,00	0,00
2689201000225	ASSOCIAÇÃO ACADÉMICA DA UNIVERSIDADE DE AVEIRO	65.000,00	0,00
2689201000237	FILARMONIA DAS BEIRAS - ASSOCIAÇÃO MUSICAL DAS BEI	80.585,00	0,00
2689201000239	FLORINHAS DO VOUGA - INSTITUIÇÃO PARTICULAR DE SOL	264.362,41	0,00
2689201000331	Associação Humanitária Bombeiros Guilherme Gomes Fernandes	0,00	133,57
2689201001162	COMPANHIA DE TEATRO DE AVEIRO	75.000,00	0,00
2689201004888	ASSEMBLEIA DA REPÚBLICA	22.450,00	0,00
2689201008757	António Alberto Dias Lopes	0,00	280,88
2689201009218	MARIA TERESA FERREIRA DA COSTA	279,48	0,00
2689201009219	Firmino Martins	279,48	0,00
2689201009220	MARIA CLARA RODRIGUES MARQUES DE ALMEIDA	279,48	0,00
2689202000062	CENTRO SOCIAL SANTA JOANA PRINCESA	191.178,00	0,00
2689202000297	GRUPO DESPORTIVO EIXENSE	0,00	5.000,00
2689202000895	CENTRO COMUNITÁRIO DA VERA CRUZ	151.000,00	0,00

Endividamento - Outras Dívidas a Terceiros - Curto Prazo

Ano: 2017

Caracterização da Dívida		Dívida em 1 de Janeiro	Dívida em 31 de Dezembro	Observações
2689202002049	ASAS-ASSOCIAÇÃO SOLIDARIEDADE ACCÇÃO SOCIAL STAJOA	272.528,52	0,00	
2689202002112	CRUZ VERMELHA PORTUGUESA - DELEGAÇÃO DISTRITAL DE	51.189,60	0,00	
2689203003984	Manuel Fernando Ferreira Rodrigues	3.575,00	0,00	
2689203005655	ASSOCIAÇÃO DESPORTIVA E CULTURAL DE SÃO JACINTO	46,00	0,00	
2689207000694	INSTITUTO DA HABITAÇÃO E DA REABILITAÇÃO URBANA	264.000,93	272.398,04	
2689299000042	A.D.S.E.	205.055,64	132.633,67	
2689299000047	ACASA - ASSOCIAÇÃO DE CULTURA E ASSISTÊNCIA SERVEN	58.594,18	132.792,49	
2689299000372	CAIXA GERAL DE DEPÓSITOS, S.A.	25,59	22,70	
2689299000694	INSTITUTO DA HABITAÇÃO E DA REABILITAÇÃO URBANA	47,06	0,00	
2689299000868	ADMINISTRAÇÃO DO CONDOMÍNIO DO BLOCO 21	240,00	240,00	
2689299001045	BANCO BPI, SA	206,00	206,00	
2689299001661	Direcção Geral do Tesouro e Finanças	2.166,02	0,00	
2689299001712	ACES - AGRUPAMENTO CENTROS DE SAÚDE BAIXO VOUGA	136,38	136,38	
2689299002616	Condomínio Prédio Bairro Social do Caião - 6	184,49	0,00	
2689299004461	TEMA - TEATRO MUNICIPAL DE AVEIRO EM	409,95	409,95	
2689299004614	AGIR - ASSOCIAÇÃO PARA A INVESTIGAÇÃO E DESENVOLVI	200,00	0,00	
2689299005231	TEOTÓNIO DE PINHO VIEIRA	7.919,45	7.919,45	
2689299005696	MARIA ESTELA DE AZEVEDO PIRES NETO	41,23	41,23	
2689299005698	Maria da Glória Azevedo Simões	125,55	125,55	
2689299005724	RECEITA NATURAL, LDA	13.534,38	13.534,38	
2689299006359	Comunidade Intermunicipal da Região de Aveiro	177.277,38	0,00	
2689299006550	CONDOMÍNIO DA URBANIZAÇÃO DA QTA DO CANHA	2.929,32	0,00	

Endividamento - Outras Dívidas a Terceiros - Curto Prazo				Ano: 2017
	Caracterização da Dívida	Dívida em 1 de Janeiro	Dívida em 31 de Dezembro	Observações
2689299006587	CAIXA ECONÓMICA SOCIAL	9,60	9,60	
2689299006958	Nelson Loureiro - Combustíveis Lubrificantes, Lda	733,52	733,52	
2689299007343	Condomínio Prédio Rua Espinho - 14	68,16	68,16	
2689299007455	Maria de Lurdes Jacome Ferreira Marques	14,50	14,50	
2689299008368	ANTONIO DA COSTA COELHO E PINHO	750,00	750,00	
2689299008369	EDIFICAVEIRO, LDA	2.243,74	0,00	
2689299008412	Infraestruturas de Portugal, S.a	3.751,54	3.751,54	
2689299008438	ADCL - ÁGUAS DO CENTRO LITORAL, SA	20.963,12	20.963,12	
26893211	Instituto Português da Qualidade	409,97	227,05	
26893212	INH-50% Conforme n.2 Clausula 10 Cont IGAPHE	97.976,38	97.976,38	
26893215	Ministério da Administração Interna	0,00	3.459,65	
26893216	Serviço de Estrangeiros e Fronteiras	65,79	109,66	
268932180101	Instituto de Gestão Financeira da Segurança Social	0,00	1.080,00	
26893302	Centro de Cultura e Desporto - CAT	450,00	444,00	
2689330402	Seguros Victória	430,36	285,52	
26893308	SAD/GNR	148,25	114,77	
26893402	Participação Func. Custas Exec. Fiscal	368,56	250,69	
26893501	Descontos Judiciais	4.660,01	5.366,12	
268936	Autos de Apreensão	906,37	906,37	
2689380002	Sons em Trânsito-Espetáculos Culturais Unipessoal	2.460,00	0,00	
2689380003	H2N-Consuladoria de Animação Unipessoal, Lda	5.416,00	0,00	
2689380004	Escola A Conservatório Musica C.G.Aveiro	1.385,00	5.060,00	



Endividamento - Outras Dívidas a Terceiros - Curto Prazo		Ano: 2017	
Caracterização da Dívida			
	Dívida em 1 de Janeiro	Dívida em 31 de Dezembro	Observações
2689380008	0,00	2.665,00	
2689380009	172,50	0,00	
2689380010	8.175,00	0,00	
2689380012	6.290,00	0,00	
2689380033	0,00	3.800,00	
26893901	26,79	0,00	
26893902	16,18	0,00	
26893905	19,13	0,00	
26893909	17,86	0,00	
26893915	1,25	0,00	
26893924	221,73	0,00	
26893936	114,00	0,00	
26893942	147,20	0,00	
26893946	126,00	0,00	
26893952	76,74	0,00	
26893953	4,62	0,00	
26893955	169,24	0,00	
26893957	25,50	0,00	
26893964	92,12	0,00	
26893965	122,25	0,00	
26893969	21,60	0,00	
26893980	10,71	0,00	

Endividamento - Outras Dívidas a Terceiros - Curto Prazo		Ano: 2017		
Caracterização da Dívida		Dívida em 1 de Janeiro	Dívida em 31 de Dezembro	Observações
26893983	Onda Vídeo - Audiovisuais, Lda	5,36	0,00	
26893985	A Laboral - Artesanato e Decoração, Lda	523,28	0,00	
26893986	José Francisco de Castro Almeida - Meios d'Arte	12,32	0,00	
26893996	Georgina Maria Osório Queiroz	48,21	0,00	
2689399005	Outglocal - Consulting, Lda	112,56	0,00	
2689399008	Alberto Jesus Baptista - NAOFUIEU	1,78	0,00	
2689399011	Objecto Anónimo, Lda	74,11	0,00	
2689399017	Pedro Miguel Baptista Cardoso Tavares	7,59	0,00	
2689399021	Argumentum-Edições, Estudos e Realizações, Lda	8,92	0,00	
2689399026	Ricardo de Almeida Martins	37,50	0,00	
2689399030	Cale do Oiro, Lda	79,53	0,00	
2689399048	Econométrica 001, Lda	26,47	0,00	
2689399054	Irmãdade de Santa Joana	8,93	0,00	
26899000372	CAIXA GERAL DE DEPÓSITOS, S.A.	233.061,36	0,00	
26899001045	BANCO BPI, SA	180,98	180,98	
26899004175	CAIXA LEASING E FACTORING - INSTITUIÇÃO FINANCEIRA	90.435,29	0,00	
26899007533	VERSUS - CONSTRUÇÃO CIVIL OBRAS PÚBLICAS, SA	172.931,56	48.848,17	
26899007548	EDILAGES, S.A.	49.328,36	4.129,37	
26932001	Lagopalace, SA	1.240.189,00	1.240.189,00	
212202020603	Ocupação da via pública	54.512,80	54.512,80	
21307020914	Serviços Escolares	12,51	0,00	
Total Geral		35.093.357,17	18.088.786,85	

CÂMARA MUNICIPAL DE AVEIRO

Ano: 2017

Endividamento - Outras Dívidas a Terceiras - Médio e Longo Prazo

Caracterização da Dívida	Dívida em 1 de Janeiro	Dívida em 31 de Dezembro	Observações
22120000996 ADCL	6.602.220,28	6.602.220,28	
26110008412 Infraestruturas de Portugal, S.A.	4.250.000,01	0,00	
26130004175 Caixa Leasing E Factoring - Instituição Financeira	3.465.592,77	2.721.741,60	
2625120000047 Acasa	150.207,51	0,00	
26880008432 Fundo de Apoio Municipal	1.368.975,13	1.026.732,13	
2689207000694 Instituto Da Habitação E Da Reabilitação Urbana	836.623,61	561.985,87	
26899000372 Caixa Geral de Depósitos, S.A.	369.013,89	0,00	
2689299000047 Acasa	74.198,31	0,00	
26899000042 ADSE	743.937,59	650.173,21	
Total Geral	17.860.769,10	11.562.853,09	





Endividamento - Outras Dívidas a Terceiras
ANEXO - Operações de Tesouraria Emitidas e Não Cobradas

Ano: 2017

	Caracterização da Dívida	Dívida em 1 de Janeiro	Dívida em 31 de Dezembro	Observações
2441103	I.S. de Publicidade	463,83	463,83	
2441104	I.S. de Licenças	1.373,17	1.250,17	
2441113	I.S. Exploração Máquinas Diversão	75,00	75,00	
2441114	I.S. Publicidade/Distrib. Impressos	1,00	1,00	
26893111	Instituto Português da Qualidade	156,57	84,63	
26893117	Cooperação Museus da Cidade	212,81	212,81	
26893118	OT - Tesouraria - geral	141,59	163,90	
	Total Geral	2.423,97	2.251,34	





RESUMO DIÁRIO DE TESOURARIA

A handwritten signature in blue ink, consisting of several loops and a long horizontal stroke extending to the right.

RESUMO DIÁRIO DA TESOUREARIA

CÂMARA MUNICIPAL DE AVEIRO

Movimentos de Tesouraria	Saldo do dia Anterior	Entrada do Dia	Soma	Saída do Dia	Saído para o Dia Seguinte	Data	
						Número	Nº Pág.
CAIXA							
FUNDOS DE MANEIO							
BANCOS							
À ORDEM							
Banco : CAIXA GERAL DE DEPOSITOS, SA	13.205,00	1.123.035,92	1.136.240,92	1.135.104,77	1.136,15	29/12/2017	1
Conta : PT5000350123000792733206	2.493,15	0,00	2.493,15	2.493,15	0,00		
Banco : CAIXA GERAL DE DEPOSITOS, SA	8.882,73	0,00	8.882,73	0,00	8.882,73		
Conta : PT50003501230012876793095 - VIA VERDE	0,00	0,00	0,00	0,00	0,00		
Banco : CAIXA GERAL DE DEPOSITOS, SA	1.113.481,84	0,00	1.113.481,84	0,00	1.113.481,84		
Conta : PT5000350123001325993077 - Saneamento Financeiro	0,00	0,00	0,00	0,00	0,00		
Banco : CAIXA GERAL DE DEPOSITOS, SA	0,00	0,00	0,00	0,00	0,00		
Conta : PT50003501230013337513025 - QREN	0,00	0,00	0,00	0,00	0,00		
Banco : CAIXA GERAL DE DEPOSITOS, SA	0,00	0,00	0,00	0,00	0,00		
Conta : PT50003501230013468883035 - TMPC	0,00	0,00	0,00	0,00	0,00		
Banco : CAIXA GERAL DE DEPOSITOS, SA	0,00	0,00	0,00	0,00	0,00		
Conta : PT50003501230001281423280	0,00	0,00	0,00	0,00	0,00		
Banco : CAIXA GERAL DE DEPOSITOS, SA	8.174.671,42	0,00	8.174.671,42	0,00	8.174.671,42		
Conta : PT50003501230001965393269 - CAUÇÕES	1.238.840,51	11.672,07	1.250.512,58	0,00	1.250.512,58		
Banco : CAIXA GERAL DE DEPOSITOS, SA	0,00	0,00	0,00	0,00	0,00		
Conta : PT50003501230013507793033 - FAM	0,00	0,00	0,00	0,00	0,00		
Banco : BANCO SANTANDER TOTTA S.A.	84.722,05	1.608,73	86.330,78	0,00	86.330,78		
Conta : PT50001800002407967400195 - Santander Totta	5.676,92	0,00	5.676,92	0,00	5.676,92		
Banco : BANCO SANTANDER TOTTA S.A.	69.860,85	0,00	69.860,85	0,00	69.860,85		
Conta : PT50000702300023086000650	1.322.943,34	1.128,44	1.324.071,78	0,00	1.324.071,78		
Banco : BANCO SANTANDER TOTTA S.A.	121.487,25	0,00	121.487,25	0,00	121.487,25		
Conta : PT500033000000000079915788 - MILLENNIUM	0,00	0,00	0,00	0,00	0,00		
Banco : BANCO BPI, SA	0,00	0,00	0,00	0,00	0,00		
Conta : PT50001000001547079010171 - ARCADEA	0,00	0,00	0,00	0,00	0,00		
Banco : BANCO BPI, SA	0,00	0,00	0,00	0,00	0,00		
Conta : PT50001000004325123000182 - FINICIA							

RESUMO DIÁRIO DA TESOURARIA

Movimentos de Tesouraria

	Saldo do dia Anterior	Entrada do Dia	Suma	Saldo do Dia	Data	Nº Pág.	Saldo para o Dia Seguinte
BANCOS					29/12/2017	2	
Banco : BANCO BPI, SA	0,00	0,00	0,00	0,00			
Conta : PT50001000001330069000165 - TA							
Sub-Total :	38.894.770,23	535.821,21	39.230.391,44	589.304,31			38.661.087,13
APLICAÇÕES DE TESOURARIA							
Títulos Negociáveis	0,00	0,00	0,00	0,00			0,00
Outras	0,00	0,00	0,00	0,00			0,00
Sub-Total :	0,00	0,00	0,00	0,00			0,00
Total de Disponibilidades :	38.710.469,38	1.658.857,13	40.369.125,51	1.706.902,23			38.662.223,28
DOCUMENTOS							
Total de Movimentos de Tesouraria :	38.710.469,38	1.658.857,13	40.369.125,51	1.706.902,23			38.662.223,28
OPERAÇÕES ORÇAMENTAIS	37.837.439,66	547.085,90	38.384.525,56	593.424,53			37.791.101,03
OPERAÇÕES NÃO ORÇAMENTAIS	873.028,72	4.152,56	877.181,28	6.059,03			871.122,25

Decomposição do Saldo em Numerário Para o Dia Seguinte

Em Cheques e Vales Postais	1.136,15
Em Dinheiro	0,00

O Coordenador



Conferi



O Presidente





SÍNTESE DAS RECONCILIAÇÕES BANCÁRIAS



ANEXO V

SÍNTESE DAS RECONCILIAÇÕES BANCÁRIAS				
Designação da entidade		CÂMARA MUNICIPAL DE AVEIRO		
Instituição bancária		Saldo em 31-12-2017	Saldo contabilístico	Observações
		a)	b)	c)
Banco	N.º de conta			
CGD	7927332	27.083.249,79	26.506.120,98	(1) 577.128,81
CGD	132589930	0,00	0,00	
CGD	128767930	7.844,53	8.882,73	(1) 1.038,20
CGD	128142328	0,00	0,00	
CGD	133375130	1.113.461,84	1.113.461,84	
CGD	134688830	0,00	0,00	
CGD	1965393269	0,00	0,00	
CGD	135077930	8.174.671,42	8.174.671,42	
Santander Totta	240796740	1.251.917,56	1.250.512,58	(1) 1.404,98
Santander Totta	333683731	0,00	0,00	
Santander Totta	337452737	86.705,68	86.330,78	(1) 374,90
Millennium BCP	79915786	1.315.342,86	1.324.071,78	(1) 8.728,92
Novo Banco	230860006	5.676,92	5.676,92	
Novo Banco	314150018	0,00	69.860,85	(1) 69.860,85
BPI	154707901	120.971,09	121.497,25	(1) 526,16
BPI	4325123000	0,00	0,00	
BPI	1330069000	0,00	0,00	
		Total	38.661.087,13	

O Dirigente responsável pela área Administrativa e/ou Financeira

Assinatura



O Membro do executivo responsável pela área/pelouro financeiro

Assinatura



Na coluna a) indicar o valor do saldo constante do extrato bancário à data de 31/12/n

Na coluna b) a importância constante do Resumo Diário de Tesouraria.

Na Coluna c) indicar para cada conta, consoante a situação, um dos seguintes códigos:

- (1) Reconciliação efetuada e justificadas as divergências
- (2) Reconciliação efetuada e justificada a divergência de
- (3) Reconciliação não efetuada





**RELAÇÃO DE PARTICIPAÇÕES EMOLUMENTARES E /OU
CUSTAS DE EXECUÇÕES FISCAIS**



ANEXO VI

RELAÇÃO DOS FUNCIONÁRIOS QUE NA GERÊNCIA RECEBERAM PARTICIPAÇÃO EMOLUMENTAR E/OU CUSTAS DE EXECUÇÕES FISCAIS

Designação da Entidade

CÂMARA MUNICIPAL DE AVEIRO

Gerência

1 de janeiro a 31 de dezembro 2017

Nome	Categoria	Diuturnidades na categoria em 31/10/89	Remuneração base auferida	Emolumentos	Custas de execuções fiscais	Subtotal	Total
			(1)	(2)	(3)	(4)=(2)+(3)	(5)=(1)+(4)
Teima Vídal Pereira	Chefe de Divisão		7.806,70		502,00	502,00	8.308,70
Ana Margarida Rangel Martins Anes	Chefe de Divisão		20.910,72		637,00	637,00	21.547,72
Ana Maria Nunes dos Santos Gandalo	Coordenador Técnico		13.882,20		1.012,83	1.012,83	14.895,03
Nuno Alexandre Almeida	Assistente Técnico		9.719,71		18,10	18,10	9.737,81
Natália Maria de Jesus Marques Dias	Técnico Superior		11.983,38		994,46	994,46	12.977,84
Carlos Alberto Vieira Vídal	Técnico Superior		11.949,62		981,90	981,90	12.931,52

O Dirigente Responsável pela Área Administrativa e/ou Financeira,


Assinatura

O Membro do Executivo Responsável pela Área/Pelouro Financeira,


Assinatura





**RELAÇÃO DOS TRABALHADORES EM
ACUMULAÇÃO DE FUNÇÕES**



ANEXO VII

RELAÇÃO DOS TRABALHADORES EM SITUAÇÃO DE ACUMULAÇÃO DE FUNÇÕES
Designação da Entidade

CÂMARA MUNICIPAL DE AVEIRO

Gerência

1 de janeiro a 31 de dezembro de 2017

Nome	Situação na entidade a que respeita a conta			Cargos acumulados		
	Cargo ou função	Data do provimento	Forma do provimento	Funções públicas e/ou privadas	Regime de acumulação	Data do despacho de autorização
Adelino José Ferreira Lopes	Técnico Superior	01-01-2009	CTFP Tempo Indeterminado	Projetos de Engenharia Civil	Privada	31-01-2015
Adriano José Silveira de Almeida	Técnico Superior	01-01-2009	CTFP Tempo Indeterminado	Prestação de Serviços de alojamento local	Privada	05-10-2017
Alexandre Jorge Domingues Santos Maçarico	Assistente Técnico	11-04-2011	CTFP Tempo Indeterminado	Medições e Orçamentos	Privada	31-01-2015
Alexandre Manuel Alfaro Fernandes	Assistente Técnico	01-01-2009	CTFP Tempo Indeterminado	Massagista terapeuta	Privada	31-01-2015
Alice Carla Fareia Marques Sá	Técnica Superior	03-10-2011	CTFP Tempo Indeterminado	Restauração	Privada	31-01-2015
Ana Catarina Carvalho Pereira	Chefe de Divisão	01-01-2009	CTFP Tempo Indeterminado	Arquitetura	Privada	31-01-2015
Ana Cristina Ramos Maia	Chefe de Divisão	04-02-2011	CTFP Tempo Indeterminado	Engenharia Civil e Higiene e Segurança no Trabalho	Privada	31-01-2015
Ana Maria Peixoto Silva Rocha	Assistente Técnica	01-01-2009	CTFP Tempo Indeterminado	Limpeza e apoio domiciliário a idoso	Privada	31-01-2015
Ana Raquel Gomes Rodrigues	Assistente Operacional	01-09-2017	CTFP Tempo Indeterminado	Atendimento ao público	Privada	11-09-2017
André Alexandre Sousa Céster Costa	Chefe de Divisão	01-05-2014	Regime de Substituição	Presidente de Direção AgoraAveiro	Privada	31-01-2015
Andreia Vale Lourenço	Técnica Superior	01-04-2011	CTFP Tempo Indeterminado	Membro de direção da Santa Casa da Misericórdia	Privada	31-01-2015
Antero Albuquerque Pereira	Agente Graduado Principal	02-11-2005	CTFP Tempo indeterminado	Mediador de seguros	Privada	31-01-2015

ANEXO VII

RELAÇÃO DOS TRABALHADORES EM SITUAÇÃO DE ACUMULAÇÃO DE FUNÇÕES
Designação da Entidade

CÂMARA MUNICIPAL DE AVEIRO

Gerência

1 de janeiro a 31 de dezembro de 2017

Nome	Situação na entidade a que respeita a conta			Cargos acumulados		
	Cargo ou função	Data do provimento	Forma do provimento	Funções públicas e/ou privadas	Regime de acumulação	Data do despacho de autorização
António Eduardo Teixeira Conde	Assistente Técnico	01-01-2009	CTFP Tempo Indeterminado	Gerência	Privada	21-03-2017
António Joaquim Lima Correia Pinto	Chefe de Divisão	01-05-2014	Regime de Substituição	Vistorias e avaliação de imóveis	Privada	31-01-2015
António José Gomes da Costa	Assistente Técnico	01-04-2011	CTFP Tempo Indeterminado	Treinador de Judo	Privada	31-01-2015
António Manuel Maia Matias	Assistente Técnico	01-01-2009	CTFP Tempo Indeterminado	Levantamentos topográficos	Privada	31-01-2015
António Manuel Pinto Parente	Fiscal Municipal	07-12-2007	CTFP Tempo Indeterminado	Desenho técnico	Privada	31-01-2015
António Pereira dos Santos	Assistente Operacional	01-01-2009	CTFP Tempo Indeterminado	Jardinagem	Privada	14-02-2015
Artur Domingues Pires Salvador	Técnico Superior	01-01-2009	CTFP Tempo Indeterminado	Consultoria e representante político de Anadia	Privada Públicas	31-01-2015
Carla Susana Almeida Rodrigues	Técnica Superior	01-01-2009	CTFP Tempo Indeterminado	Membro de direção CIAQ	Privada Públicas	31-01-2015 25-02-2015
Carlos Manuel Branco do Nascimento	Coordenador Técnico	01-01-2009	CTFP Tempo Indeterminado	Membro e Secretário de Direção	Privada	31-01-2015
Carlos Manuel Costa Ruas	Assistente Operacional	01-01-2009	CTFP Tempo Indeterminado	Mediador de seguros	Privada	31-01-2015
Carlos Norberto Antunes Moreira	Técnico de Informática Adjunto	31-12-2008	CTFP Tempo Indeterminado	Arbitragem e Dirigente Desportivo de Vela	Privada	31-01-2015
Carlos Ricardo Vilela Sá	Agente Graduado Principal	14-12-2007	CTFP Tempo Indeterminado	Comercialização de produtos nacionais artesanais	Privada	31-01-2015

ANEXO VII

RELAÇÃO DOS TRABALHADORES EM SITUAÇÃO DE ACUMULAÇÃO DE FUNÇÕES
Designação da Entidade
CÂMARA MUNICIPAL DE AVEIRO
Gerência
1 de janeiro a 31 de dezembro de 2017

Nome	Situação na entidade a que respeita a conta			Cargos acumulados		
	Cargo ou função	Data do provimento	Forma do provimento	Funções públicas e/ou privadas	Regime de acumulação	Data do despacho de autorização
Catarina Isabel Figueiredo Martins Almeida	Técnica Superior	01-01-2009	CTFP Tempo Indeterminado	Formadora e Docente	Privada	20-05-2016
Cristina Maria Fálcsa Anastácio Soares Ferreira Neto Brandão	Técnica Superior	01-01-2009	CTFP Tempo Indeterminado	Formadora	Privada	31-01-2015
Crisanta Marques Martins	Técnica Superior	01-01-2009	CTFP Tempo Indeterminado	Expositora	Privada	21-03-2017
Domingos Manuel Barros Macedo	Técnico de Informática de Grau 1	19-08-2004	CTFP Tempo Indeterminado	Socorrista, Monitor de atividade desportiva	Privada	31-01-2015
Elisabete Pontes Lopes Resende	Assistente Técnica	01-01-2009	CTFP Tempo Indeterminado	Revendedora de Cosméticos	Privada	31-01-2015
Emâni Loureiro Ribeiro	Assistente Operacional	01-01-2009	CTFP Tempo Indeterminado	Motorista de transportes públicos	Privada	31-01-2015
Fátima Cristina Tavares Duarte Nascimento	Assistente Técnica	24-10-2013	CTFP Tempo Indeterminado	Membro de Direção	Privada	31-01-2015
Fernando Manuel Fonseca Dias Vaia	Encarregado Operacional	01-01-2009	CTFP Tempo Indeterminado	Comércio de equipamentos e prestação de serviços agrícolas	Privada	31-01-2015
Fernando Manuel Lopes da Costa	Encarregado Operacional	01-01-2009	CTFP Tempo Indeterminado	Serviços de reabilitação de imóveis e Jardins	Privada	31-01-2015
Fernando Miguel Ferreira de Jesus	Técnico Superior	01-01-2009	CTFP Tempo Indeterminado	Arquitetura	Privada	31-01-2015
Filomena Elsa Gonçalves	Assistente Operacional	01-09-2017	CTFP Tempo Indeterminado	Limpeza de Edifício	Privada	11-09-2017
Francisco Manuel Cruz Gonçalves Costa	Técnico Superior	01-03-2013	CTFP Tempo Indeterminado	Perito avaliador	Privada	31-01-2015

ANEXO VII

RELAÇÃO DOS TRABALHADORES EM SITUAÇÃO DE ACUMULAÇÃO DE FUNÇÕES

Designação da Entidade

CÂMARA MUNICIPAL DE AVEIRO

Gerência

1 de janeiro a 31 de dezembro de 2017

Nome	Situação na entidade a que respeita a conta			Cargos acumulados		Data do despacho de autorização
	Cargo ou função	Data do provimento	Forma do provimento	Funções públicas e/ou privadas	Regime de acumulação	
Francisco Manuel dos Santos Salgueiro	Técnico de Informática de Grau 2	31-12-2009	CTFP Tempo Indeterminado	Desenho técnico	Privada	31-01-2015
Humberto Oliveira da Silva	Assistente Operacional	01-01-2009	CTFP Tempo Indeterminado	Membro de Direção	Privada	31-01-2015
Ilda Maria Seixas Fonseca	Técnica Superior	01-01-2009	CTFP Tempo Indeterminado	Membro da Comissão da Ordem dos Arquitectos	Privada	31-01-2015
Isabel Maria Reis Fernandés	Coordenadora Técnica	01-01-2009	CTFP Tempo Indeterminado	Revendedora de Cosméticos	Privada	31-01-2015
João Bernardo Pontes Dias Nunes	Chefe de Divisão	01-05-2014	CTFP Tempo Indeterminado	Membro de Direção A.C.Mercado Negro	Privada	31-01-2015
João Leitão Pais	Assistente Técnico	01-01-2009	CTFP Tempo Indeterminado	Levantamentos topográfico e projetos	Privada	31-01-2015
Joana da Luz Gonçalves Pereira Arede	Agente de Fiscalização Municipal	01-09-2015	Acordo de Cedência de Interesse Público	Técnica de Parafarmácia	Privada	28-06-2016
João Manuel Estrela Madalil	Assistente Operacional	01-01-2009	CTFP Tempo Indeterminado	Artes gráficas	Privada	31-01-2015
João Manuel Silva Valente	Assistente Operacional	01-01-2009	CTFP Tempo Indeterminado	Agricultor	Privada	19-12-2017
João Paulo Henriques Tavares	Técnico Superior	01-01-2009	CTFP Tempo Indeterminado	Projetos de Engenharia Civil	Privada	31-01-2015
Joaquim Jorge Correia Cunha	Assistente Técnico	01-01-2009	CTFP Tempo Indeterminado	Vigilante	Privada	06-06-2016
Jorge Manuel Gonçalves Branco	Assistente Operacional	01-01-2009	CTFP Tempo Indeterminado	Serviços de canalização	Privada	31-01-2015

ANEXO VII

RELAÇÃO DOS TRABALHADORES EM SITUAÇÃO DE ACUMULAÇÃO DE FUNÇÕES
Designação da Entidade

CÂMARA MUNICIPAL DE AVEIRO

Gerência

1 de janeiro a 31 de dezembro de 2017

Nome	Cargo ou função	Data do provimento	Forma do provimento	Cargos acumulados		Data do despacho de autorização
				Funções públicas e/ou privadas	Regime de acumulação	
José Augusto Dias da Silva	Assistente Operacional	01-01-2009	CTFP Tempo Indeterminado	Venda de Materiais de Construção	Privada	31-01-2015
José Carlos Maia Ferreira	Assistente Operacional	01-01-2009	CTFP Tempo Indeterminado	Motorista	Privada	31-01-2015
José Carlos Marques Quintão	Técnico Superior	01-01-2009	CTFP Tempo Indeterminado	Arquitetura	Privada	31-01-2015
José Manuel Melo da Silva	Assistente Operacional	01-01-2009	CTFP Tempo Indeterminado	Mecânica	Privada	31-01-2015
José Marques Oliveira Ribeiro	Assistente Operacional	01-01-2009	CTFP Tempo Indeterminado	Restauração	Privada	31-01-2015
Karely Margarita Lorenzo da Costa	Assistente Operacional	01-09-2017	CTFP Tempo Indeterminado	Limpeza de Edifício	Privada	13-09-2017
Maria Ângela Oliveira e Cunha	Técnica Superior	01-01-2009	CTFP Tempo Indeterminado	Formação - Workshop	Privada	05-08-2016
Maria Armanda Duarte Soares	Técnica Superior	01-01-2009	CTFP Tempo Indeterminado	Sócia Gerente	Privada	31-01-2015
Maria de Fátima Lé Ferreira	Técnico Superior	01-01-2009	CTFP Tempo Indeterminado	Comércio	Privada	18-11-2017
Maria Emilia S. A. Pedroso de Lima	Técnica Superior	01-01-2009	CTFP Tempo Indeterminado	Membro de Direção	Privada	04-03-2016
Maria Fernanda Silva Luis Ribeiro	Técnica Superior	01-01-2009	CTFP Tempo Indeterminado	Revendedora de Cosméticos	Privada	31-01-2015
Maria Gabriela Mota Marques	Técnica Superior	01-01-2009	CTFP Tempo Indeterminado	Produção intelectual e Científica	Privada	31-01-2015

ANEXO VII

RELAÇÃO DOS TRABALHADORES EM SITUAÇÃO DE ACUMULAÇÃO DE FUNÇÕES

Designação da Entidade

CÂMARA MUNICIPAL DE AVEIRO

Gerência

1 de janeiro a 31 de dezembro de 2017

Nome	Situação na entidade a que respeita a conta			Cargos acumulados		
	Cargo ou função	Data do provimento	Forma do provimento	Funções públicas e/ou privadas	Regime de acumulação	Data do despacho de autorização
Maria Isabel Conceição Ferreira Neto	Assistente Técnica	01-01-2009	CTFP Tempo Indeterminado	Gerente de firma de produtos de limpeza de desporto	Privada	19-10-2015
Maria Isabel Oliveira Lopes	Técnica Superior	01-01-2009	CTFP Tempo Indeterminado	Produção frutícola	Privada	31-01-2015
Maria João Abreu Tavares	Técnica Superior	01-01-2009	CTFP Tempo Indeterminado	Arquitetura paisagista	Privada	31-01-2015
Maria José Ferreira Bichão	Técnica Superior	01-01-2009	CTFP Tempo Indeterminado	Revendedora de Cosméticos	Privada	31-01-2015
Mário Júlio Rocha Figueiredo	Assistente Técnico	01-01-2009	CTFP Tempo Indeterminado	Membro de direção	Privada	31-01-2015
Mónica Sofia Costa Gonçalves	Técnica Superior	01-01-2009	CTFP Tempo Indeterminado	Projetos de decoração e Vitrinismo	Privada	14-02-2015
Natália Maria de Jesus Marques Dias	Técnica Superior	01-01-2009	CTFP Tempo Indeterminado	Comércio	Privada	06-11-2017
Nuno Alexandre Almeida	Assistente Técnico	01-01-2009	CTFP Tempo Indeterminado	Membro de direção ARCB	Privada	14-02-2015
Olga Sofia Neves Matos	Técnica Superior	01-05-2014	CTFP Tempo Indeterminado	Sócia Gerente	Privada	13-07-2015
Óscar Neves de Oliveira	Agente Graduado Principal	14-12-2007	CTFP Tempo Indeterminado	Membro de Associação de Pais	Privada	31-01-2015
Patrícia Sarrico Ferreira da Silva	Técnica Superior	01-01-2009	CTFP Tempo Indeterminado	Membro de Direção, Coordenação de Conservação e Restauro	Privada	31-01-2015
Paula Alexandra da Silva Capela	Técnica Superior	01-01-2009	CTFP Tempo Indeterminado	Produção de artesanato	Privada	09-03-2016

ANEXO VII

RELAÇÃO DOS TRABALHADORES EM SITUAÇÃO DE ACUMULAÇÃO DE FUNÇÕES
Designação da Entidade

CÂMARA MUNICIPAL DE AVEIRO

Gerência

1 de janeiro a 31 de dezembro de 2017

Nome	Situação na entidade a que respeita a conta			Cargos acumulados		
	Cargo ou função	Data do provimento	Forma do provimento	Cargo ou função	Regime de acumulação	Data do despacho de autorização
Paulo Carlos Campos	Técnico Superior	01-01-2009	CTFP Tempo Indeterminado	Membro de Direção Projetos elétricos	Privada	31-01-2015
Paulo do Bem Rodrigues Marinheiro	Técnico Superior	01-01-2009	CTFP Tempo Indeterminado	Arquitetura	Privada	31-01-2015
Pedro Luís Gonçalves Arêde	Técnico Superior	01-01-2009	CTFP Tempo Indeterminado	Avaliações imobiliárias	Privada	31-01-2015
Pedro Manuel Pinto Sucena Sousa	Assistente Técnico	01-01-2009	CTFP Tempo Indeterminado	Dirigente desportivo	Privada	31-01-2015
Pedro Miguel da Silva Antão	Assistente Técnico	01-01-2009	CTFP Tempo Indeterminado	Medição de áreas	Privada	31-01-2015
Rita João Figueiredo Velha	Técnica Superior	01-01-2009	CTFP Tempo Indeterminado	Membro de direção AOCA	Privada	14-02-2015
Rui Jorge de Sousa Perdigão	Assistente Técnico	01-01-2009	CTFP Tempo Indeterminado	Serviços de apoio a outras empresas	Privada	31-01-2015
Rui Miguel da Silva Fonseca	Assistente Técnico	01-01-2009	CTFP Tempo Indeterminado	Atividades desportivas e levantamentos topográficos	Privada	31-01-2015
Sandra Cristina Fernandes Oliveira	Assistente Técnica	01-01-2009	CTFP Tempo Indeterminado	Distribuição de jornais	Privada	27-02-2015
Sérgio Neves Oliveira	Assistente Operacional	01-01-2009	CTFP Tempo Indeterminado	Motorista	Privada	21-12-2017
Sofia Isabel Vasconcelos Dias de Pinho e Melo	Técnica Superior	01-01-2009	CTFP Tempo Indeterminado	Monitora de atividade física	Privada	24-09-2016
Sónia Mafalda Lameiro Ramos	Assistente Operacional	01-09-2017	CTFP Tempo Indeterminado	Assistente de Sala	Pública	13-09-2017

ANEXO VII

RELAÇÃO DOS TRABALHADORES EM SITUAÇÃO DE ACUMULAÇÃO DE FUNÇÕES

Designação da Entidade

CÂMARA MUNICIPAL DE AVEIRO

Gerência

1 de janeiro a 31 de dezembro de 2017

Nome	Situação na entidade a que respeita a conta			Cargos acumulados		
	Cargo ou função	Data do provimento	Forma do provimento	Funções públicas e/ou privadas	Regime de acumulação	Data do despacho de autorização
Sónia Vieira Pires Pereira	Chefe de Divisão	01-05-2014	Regime de Substituição	Cargo ou função	Privada	13-06-2017
Tânia Isabel Silva Pais	Agente Municipal de 1ª Classe	24-12-2007	CTFP Tempo Indeterminado	Mediadora de seguros	Privada	31-01-2015
Virgílio António Couceiro da Cruz Nogueira	Técnico Superior	09-06-2011	CTFP Tempo Indeterminado	Formação - CAM/TCC	Privada	08-05-2017
				Direção no Sport Club Beira Mar	Privada	

O Dirigente Responsável pela Área Administrativa e/ou Financeira,
Assinatura



O Membro do Executivo Responsável pela Área/Pelouro Financeiro,
Assinatura





RELAÇÃO NOMINAL DOS RESPONSÁVEIS





ANEXO VIII

RELAÇÃO NOMINAL DOS RESPONSÁVEIS

CÂMARA MUNICIPAL DE AVEIRO

Designação da Entidade

Gerência

1 de janeiro a 31 de dezembro 2017

Nome	Situação na entidade	Remuneração líquida auferida	Período de responsabilidade	Morada
José Agostinho Ribau Esteves	Presidente	35.172,50	01/01 a 31/12	Rua de Ilhavo, nº. 37, Galanha da Encamação, 3830 Ilhavo
Carla Raquel Castro da Rocha Madureira	Vereador (RP)	23.795,08	01/01 a 23/10	Rua Sebastião Magalhães Lima, nº 61, 3810-188 Aveiro
Jorge Manuel Mengo Retola	Vereador (RP)	26.816,52	01/01 a 31/12	Rua Óscar Pinto, nº. 50, 4520-243 Santa Maria da Feira
Luis Miguel Capão Filipe	Vereador (RP)	26.624,38	01/01 a 31/12	Rua Manuel Firmião, nº. 9, 3800-213 Aveiro
Maria Rosário Lopes Carvalho	Vereador (RP)	23.015,93	01/01 a 23/10	Avenida 5 de outubro nº 29, Bloco D-5ºD, 3810-082 Aveiro
Maria Rosário Lopes Carvalho	Vereador (RP)	4.998,88	28/10 a 31/12	Avenida 5 de outubro nº 29, Bloco D-5ºD, 3810-082 Aveiro
Ana Rita Felix Carvalho	Vereador (RP)	4.613,64	28/10 a 31/12	Trav. da Rua Prof. Maria Adriana da Rocha Martins, nº 9, 3810-378 Aveiro
João Filipe Andrade Machado	Vereador (RP)	4.564,64	28/10 a 31/12	Av. Força Aérea Portuguesa, nº 65 - 2º H, 3800-356 Aveiro
Paula Cristina Dias Urbano Antunes	Vereador	1.450,08	01/01 a 23/10	Rua Eng.º Von Hefe, nº. 17 - 2º, Dt.º, 3800-177 Aveiro
Rita Alexandra Ventade Encamação	Vereador	1.602,72	01/01 a 23/10	Rua do Viso, nº 78 - 10 H, 3810-374 Aveiro
João Francisco Carvalho Sousa	Vereador	1.679,04	01/01 a 31/12	Praceta Dr. Artur Alves Moreira, 3800-028 Aveiro
Manuel Oliveira Sousa	Vereador	1.602,72	01/01 a 31/12	Rua Direita, nº 196, Póvoa do Valeado, 3810-774 Nossa Senhora de Fátima
Joana da Fonseca Valente	Vereador	228,96	28/10 a 31/12	Rua Comandante Grande Guerra, Nº 93, 3810-087 Aveiro
Anabela Salgueiro Narciso Ribeiro	Vereador	76,32	02/11 a 02/11	Av. Força Aérea, nº 48 - 3º Dtº, 3800-355 Aveiro

O Dirigente Responsável pela Área Administrativa e/ou Financeira,
Assinatura 





MAPA DE FUNDOS DE MANEIO



MAPA DE FUNDOS DE MANEIO	
Designação da Entidade	CÂMARA MUNICIPAL DE AVEIRO
Gerência	1 de Janeiro a 31 de Dezembro 2017
Titular do Fundo de Maneio	Valor
Ana Lurdes da Silva Costa Santos Gomes	734,41
Ana Patrícia Veiga Teles Veríssimo Moreira	701,50
Maria Enoi de Oliveira Rocha Natividade	1.342,87
Carlos Vidal Dias	232,15
Rita João Figueiredo Velha	7.422,20
Fernando Manuel Vale Figueira e Costa	458,55
Beatriz Tomé Dias dos Reis	429,96

O Dirigente responsável pela área Administrativa e/ou Financeira

Assinatura



O Membro do executivo responsável pela área/Pelouro Financeiro

Assinatura







MODIFICAÇÕES AO ORÇAMENTO





CÂMARA MUNICIPAL DE AVEIRO

Modificações do Orçamento - Receita

 Ano: 2017
 Alteração N.º: 11
 Revisão N.º: 1

Código (1)	Classificação Económica Descrição (2)	Receita			Previsões Corrigidas (6) = (3) + (4) - (5) (7)	Observações
		Previsões Iniciais (3)	Modificações/ Inscrições/ Reforços (4)	Diminuições/ Anulações (5)		
RECEITAS CORRENTES						
01	Impostos directos	49.431.820,00	1.000,00	7.293,57	49.425.526,43	
0102	Outros	24.266.500,00			24.266.500,00	
010202	Imposto municipal sobre Imóveis	16.870.000,00			16.870.000,00	
010203	Imposto Único de Circulação	1.899.500,00			1.899.500,00	
010204	Imposto municipal sobre as Transacções Onerosas	3.150.000,00			3.150.000,00	
010205	Derrama	2.342.000,00			2.342.000,00	
010207	Impostos abolidos	4.000,00			4.000,00	
01020701	Contribuição autárquica	1.000,00			1.000,00	
01020702	Imposto municipal de sisa	1.000,00			1.000,00	
01020703	Imposto municipal sobre veículos	1.000,00			1.000,00	
01020799	Outros	1.000,00			1.000,00	
010299	Impostos directos diversos	1.000,00			1.000,00	
02	Impostos indirectos	1.858.000,00	1.000,00	1.000,00	1.858.000,00	
0202	Outros	1.858.000,00	1.000,00	1.000,00	1.858.000,00	
020206	Impostos indirectos específicos das autarquias locais	1.858.000,00	1.000,00	1.000,00	1.858.000,00	
02020601	Mercados e feiras	98.000,00			98.000,00	
02020602	Loteamentos e obras	580.000,00			580.000,00	
02020603	Ocupação da via pública	770.000,00			770.000,00	
02020605	Publicidade	240.000,00			240.000,00	
02020699	Outros	1.700,00	1.000,00	1.000,00	1.700,00	
0202069901	Taxa Municipal dos Direitos de Passagem	36.000,00			36.000,00	
0202069902	Taxa de Depósito da Ficha Técnica da Habitação	3.000,00			3.000,00	
0202069903	Taxa de Controlo Metroológico	16.000,00			16.000,00	
0202069904	Taxa Municipal de Protecção Civil	10.000,00			10.000,00	
0202069905	Taxa de gestão de resíduos - TGR	0,00	1.000,00		1.000,00	
0202069907	Taxa de Estacionamento para Embarcações	10.000,00			10.000,00	
0202069908	Taxas para Empreendimentos Turísticos e não Turist	12.000,00			12.000,00	



CÂMARA MUNICIPAL DE AVEIRO

Modificações do Orçamento - Receita

Ano: 2017
Alteração N.º: 11
Revisão N.º: 1

Código (1)	Classificação Económica Descrição (2)	Receita			Previsões Corrigidas (6)=(3)+(4)-(5) (7)	Observações
		Previsões Iniciais (3)	Modificações/ Reforços (4)	Diminuições/ Anulações (5)		
0202069909	Licenciamentos e Vistorias de Transportes Turistic	2.000,00			2.000,00	
0202069910	Taxa do Calis dos Pescadores em S. Jacinto	1.000,00			1.000,00	
0202069999	Outros	80.000,00		1.000,00	79.000,00	
04	Taxas, multas e outras penalidades	2.018.000,00			2.018.000,00	
0401	Taxas	1.583.000,00			1.583.000,00	
040123	Taxas específicas das autarquias locais	1.583.000,00			1.583.000,00	
04012301	Mercados e feiras	240.000,00			240.000,00	
04012302	Loteamentos e obras	280.000,00			280.000,00	
04012303	Ocupação da via pública	77.000,00			77.000,00	
04012305	Caça, uso e porte de arma	1.000,00			1.000,00	
04012399	Outras	985.000,00			985.000,00	
0401239901	Taxa de Depósito da Ficha Técnica da Habitação	1.000,00			1.000,00	
0401239902	Taxa pela Emissão do Certificado de Registo	1.000,00			1.000,00	
0401239903	Taxa de Controlo Metroológico	2.000,00			2.000,00	
0401239905	Taxa de Estacionamento para Embarcações	3.000,00			3.000,00	
0401239906	Taxa do Calis dos Pescadores em S. Jacinto	1.000,00			1.000,00	
0401239907	Parquímetros	890.000,00			890.000,00	
0401239999	Outras	87.000,00			87.000,00	
0402	Multas e outras penalidades	435.000,00			435.000,00	
040201	Juros de mora	130.000,00			130.000,00	
040202	Juros compensatórios	24.000,00			24.000,00	
040203	Multas e Coimas por Infracção ao Código da Estrada	13.000,00			13.000,00	
040204	Coimas e penalidades por contra-ordenações	260.000,00			260.000,00	
040299	Multas e penalidades diversas	8.000,00			8.000,00	
05	Rendimentos da propriedade	2.476.750,00			2.476.750,00	
0502	Juros-Sociedades financeiras	2.000,00			2.000,00	
050201	Bancos e outras instituições financeiras	2.000,00			2.000,00	
0503	Juros-Administrações Públicas	1.000,00			1.000,00	



CÂMARA MUNICIPAL DE AVEIRO

Modificações do Orçamento - Receita

Ano: 2017
Alteração N.º: 11
Revisão N.º: 1

Código (1)	Classificação Económica Descrição (2)	Receita			Previsões Corrigidas (6)=(3)+(4)-(5)	Observações (7)
		Previsões Iniciais (3)	Modificações/ Reforços (4)	Diminuições/ Anulações (5)		
050304	Administração local-Continente	1.000,00			1.000,00	
0507	Dividendos,Participações,sociedades,quase-soc.não financ.	253.000,00			253.000,00	
050701	Empresas públicas	1.000,00			1.000,00	
050702	Empresas públicas municipais e intermunicipais	1.000,00			1.000,00	
050703	Empresas privadas	250.000,00			250.000,00	
050799	Outras	1.000,00			1.000,00	
0510	Rendias	2.220.750,00			2.220.750,00	
051003	Habitações	1.000,00			1.000,00	
051004	Edifícios	1.000,00			1.000,00	
051005	Bens de domínio público	460.000,00			460.000,00	
051099	Outros	1.758.750,00			1.758.750,00	
06	Transferências correntes	11.133.825,00			11.133.825,00	
0601	Sociedades e quase-sociedades não financeiras	9.000,00			9.000,00	
060101	Públicas	3.000,00			3.000,00	
06010101	Empresas públicas	1.000,00			1.000,00	
06010102	Empresas públicas municipais e intermunicipais	1.000,00			1.000,00	
06010199	Outras	1.000,00			1.000,00	
060102	Privadas	6.000,00			6.000,00	
0602	Sociedades financeiras	4.000,00			4.000,00	
060201	Bancos e outras instituições financeiras	2.000,00			2.000,00	
060202	Compartilhas de seguros e fundos de pensões	2.000,00			2.000,00	
0603	Administração central	11.118.825,00			11.118.825,00	
060301	Estado	9.851.575,00			9.851.575,00	
06030101	Fundo de Equilíbrio Financeiro	3.307.400,00			3.307.400,00	
06030102	Fundo Social Municipal	1.115.775,00			1.115.775,00	
06030103	Participação Fixa no IRS	4638.400,00			4638.400,00	
06030199	Outras	790.000,00			790.000,00	
060306	Estado-Participação comunitários,projectos co-financiados	1.220.000,00			1.220.000,00	



CÂMARA MUNICIPAL DE AVEIRO

Modificações do Orçamento - Receita

 Ano: 2017
 Alteração N.º: 11
 Revisão N.º: 1

Código (1)	Classificação Económica Descrição (2)	Receita			Previsões Corrigidas (6) = (3) + (4) - (5)	Observações (7)
		Previsões Iniciais (3)	Modificações/ Inscrições/ Reforços (4)	Diminuições/ Anulações (5)		
060307	Serviços e fundos autónomos	17.250,00			17.250,00	
060309	Serv.fund.autón.-Subsist.prot.famli.polit.act.EFP	30.000,00			30.000,00	
0608	Famílias	1.000,00			1.000,00	
060801	Famílias	1.000,00			1.000,00	
0609	Resto do mundo	1.000,00			1.000,00	
060901	União Europeia-Instituições	1.000,00			1.000,00	
07	Venda de bens e serviços correntes	7.270.750,00		6.293,57	7.264.456,43	
0701	Venda de bens	330.000,00			330.000,00	
070101	Material de escritório	2.000,00			2.000,00	
070102	Livros e documentação técnica	4.000,00			4.000,00	
070103	Publicações e impressos	1.000,00			1.000,00	
070105	Bens inutilizados	9.000,00			9.000,00	
070107	Produtos alimentares e bebidas	1.000,00			1.000,00	
070108	Mercadorias	15.000,00			15.000,00	
07010899	Outras	15.000,00			15.000,00	
070110	Desperdícios, resíduos e refugos	3.000,00			3.000,00	
07011001	Sucata	2.000,00			2.000,00	
07011099	Outros	1.000,00			1.000,00	
070111	Produtos acabados e intermédios	283.000,00			283.000,00	
07011101	Inertes	1.000,00			1.000,00	
07011102	Água	280.000,00			280.000,00	
07011103	Electricidade	1.000,00			1.000,00	
07011199	Outros	1.000,00			1.000,00	
070199	Outros	12.000,00			12.000,00	
0702	Serviços	6.224.750,00			6.224.750,00	
070201	Aluguer de espaços e equipamentos	250.000,00			250.000,00	
070202	Estudos, pareceres, projectos e consultadoria	1.000,00			1.000,00	
070203	Visitorias e ensaios	1.000,00			1.000,00	



CÂMARA MUNICIPAL DE AVEIRO

Modificações do Orçamento - Receita

Ano: 2017
Alteração N.º: 11
Revisão N.º: 1

Código (1)	Classificação Económica Descrição (2)	Previsões Iniciais (3)	Recetta		Previsões Corrigidas (6)=(3)+(4)-(5) (7)	Observações
			Inscrições/ Reforços (4)	Diminuições/ Anulações (5)		
070207	Alimentação e alojamento	1.000,00			1.000,00	
070208	serv. sociais, recreativos, culturais e de desporto	218.000,00			218.000,00	
07020801	serviços sociais	1.000,00			1.000,00	
07020802	serviços recreativos	5.000,00			5.000,00	
0702080299	Outros	5.000,00			5.000,00	
07020803	serviços culturais	210.000,00			210.000,00	
0702080399	Outros	210.000,00			210.000,00	
07020804	serviços desportivos	2.000,00			2.000,00	
070209	serviços específicos das autarquias	5.750.750,00			5.750.750,00	
07020902	Resíduos sólidos	5.065.000,00			5.065.000,00	
07020904	Trabalhos por conta de particulares	22.000,00			22.000,00	
07020905	Cemitérios	2.000,00			2.000,00	
07020906	Mercados e feiras	9.000,00			9.000,00	
07020907	Parques de estacionamento	72.000,00			72.000,00	
07020908	Parques de campismo	50.000,00			50.000,00	
07020909	Serviço de Refeições	10.000,00			10.000,00	
07020910	Registo de Ciclomotores	1.000,00			1.000,00	
07020911	Licenciamento de veículos automóveis	1.000,00			1.000,00	
07020913	Inspeção de Elevadores	55.500,00			55.500,00	
07020914	Serviços Escolares	440.000,00			440.000,00	
07020999	Outros	23.250,00			23.250,00	
070299	Outros	3.000,00			3.000,00	
07029901	Encargos de cobrança de receitas	1.000,00			1.000,00	
07029999	Outros	2.000,00			2.000,00	
0703	Rendas	716.000,00			709.706,43	
070301	Habitagens	370.000,00			370.000,00	
070302	Edifícios	330.000,00			330.000,00	
070399	Outras	16.000,00			9.706,43	
				6.293,57	6.293,57	



CÂMARA MUNICIPAL DE AVEIRO

Modificações do Orçamento - Receita

Ano: 2017
Alteração N.º: 11
Revisão N.º: 1

Código (1)	Classificação Económica Descrição (2)	Receita			Previsões Corrigidas (6)=(3)+(4)-(5) (7)	Observações
		Previsões Iniciais (3)	Modificações/ Reforços (4)	Diminuições/ Anulações (5)		
08	Outras receitas correntes	407.995,00			407.995,00	
0801	Outras	407.995,00			407.995,00	
080199	Outras	407.995,00			407.995,00	
08019901	Indemniz. por deterior. roubo extrativo bens patrim.	1.000,00			1.000,00	
08019902	Indem. estrag. prov. outrém viet. outr. equip. aut. local	4.000,00			4.000,00	
08019903	IVA reembolsado	142.000,00			142.000,00	
08019999	Diversas	260.995,00			260.995,00	
09	RECEITAS DE CAPITAL	93.507.355,00	86.203.265,00	97.954.573,39	81.756.046,61	
0901	Venda de bens de investimento	1.183.200,00			1.183.200,00	
090106	Terrenos	1.178.200,00			1.178.200,00	
090106	Admin. Pública-Admin. local-Continente	1.178.200,00			1.178.200,00	
0902	Habitlações	1.000,00			1.000,00	
090206	Admin. Pública-Admin. local-Continente	1.000,00			1.000,00	
0903	Edifícios	1.000,00			1.000,00	
090306	Admin. Pública-Admin. local-Continente	1.000,00			1.000,00	
0904	Outros bens de investimento	3.000,00			3.000,00	
090406	Admin. Pública-Admin. local-Continente	3.000,00			3.000,00	
09040601	Equipamento de transporte	1.000,00			1.000,00	
09040602	Maquinaria e equipamento	1.000,00			1.000,00	
09040603	Outros	1.000,00			1.000,00	
10	Transferências de capital	6.108.890,00			6.108.890,00	
1001	Sociedades e quase-sociedades não financeiras	552.000,00			552.000,00	
100101	Públicas	52.000,00			52.000,00	
10010101	Empresas públicas	1.000,00			1.000,00	
10010102	Empresas públicas municipais e intermunicipais	1.000,00			1.000,00	
10010199	Outras	50.000,00			50.000,00	
100102	Privadas	500.000,00			500.000,00	
1002	Sociedades financeiras	2.000,00			2.000,00	



CÂMARA MUNICIPAL DE AVEIRO

Modificações do Orçamento - Receita

 Ano: 2017
 Alteração N.º: 11
 Revisão N.º: 1

Código (1)	Classificação Económica Descrição (2)	Previsões Iniciais (3)	Receita		Previsões Corrigidas (6) = (3) + (4) - (5) (7)	Observações
			Inscrições/ Reforços (4)	Modificações Orçamentais Diminuições/ Anulações (5)		
100201	Bancos e outras instituições financeiras	1.000,00			1.000,00	
100202	Companhias de seguros e fundos de pensões	1.000,00			1.000,00	
1003	Administração central	5.552.890,00			5.552.890,00	
100301	Estado	483.490,00			483.490,00	
10030101	Fundo de Equilíbrio Financeiro	367.490,00			367.490,00	
10030104	Cooperação Técnica e Financeira	115.000,00			115.000,00	
10030199	Outras	1.000,00			1.000,00	
100307	Estado-Participação comunitária projecto-co-financiados	5.069.400,00			5.069.400,00	
1008	Famílias	1.000,00			1.000,00	
100801	Famílias	1.000,00			1.000,00	
1009	Resto do mundo	1.000,00			1.000,00	
100901	União Europeia-Instituições	1.000,00			1.000,00	
11	Activos financeiros	9.000,00			9.000,00	
1106	Empréstimos a médio e longo prazos	7.000,00			7.000,00	
110601	Sociedades e quase-sociedades não financeiras	6.000,00			6.000,00	
110606	Admin. Pública-Admin. local-Contínente	1.000,00			1.000,00	
1108	Ações e outras participações	1.000,00			1.000,00	
110801	Sociedades e quase-sociedades não financeiras	1.000,00			1.000,00	
1110	Alienação de partes sociais de empresas	1.000,00			1.000,00	
111001	Empresas Participadas	1.000,00			1.000,00	
12	Passivos financeiros					
1206	Empréstimos a médio e longo prazos	86.203.265,00	86.203.265,00	97.954.573,39	74.451.956,61	
120601	Sociedades e quase sociedades não financeiras	86.203.265,00	86.203.265,00	97.954.573,39	74.451.956,61	
12060101	Sociedades e quase sociedades não financeiras	0,00	86.203.265,00	11.751.308,39	74.451.956,61	
12060101	Sociedades e quase soc. não financeiras - públicas	0,00	86.203.265,00	11.751.308,39	74.451.956,61	
120603	Administração Pública - Administração Central - ES	86.203.265,00		86.203.265,00	0,00	
13	Outras receitas de capital	3.000,00			3.000,00	
130101	Indeterminadas	3.000,00			3.000,00	
130101	Indeterminadas	1.000,00			1.000,00	



CÂMARA MUNICIPAL DE AVEIRO

Modificações do Orçamento - Receita

Ano: 2017
Alteração N.º: 11
Revisão N.º: 1

Código (1)	Classificação Económica Descrição (2)	Receita			Previsões Corrigidas (6)=(3)+(4)-(5) (7)	Observações
		Previsões Iniciais (3)	Inscrições/ Reforços (4)	Modificações Orçamentais Diminuições/ Anulações (5)		
130.102	Activos Incorpóreos	1.000,00			1.000,00	
130.199	Outras	1.000,00			1.000,00	
	OUTRAS RECEITAS					
15	Reposições não abatidas nos pagamentos	38.400,00	19.097.429,86		19.135.829,86	
150.1	Reposições não abatidas nos pagamentos	38.400,00			38.400,00	
150.101	Reposições não abatidas nos pagamentos	38.400,00			38.400,00	
16	Saldo da Gerência Anterior	0,00	19.097.429,86		19.097.429,86	
160.1	Saldo Orçamental	0,00	19.097.429,86		19.097.429,86	
160.101	Na posse do Serviço	0,00	19.091.136,29		19.091.136,29	
160.102	Na posse do Serviço - Consignado	0,00	6.293,57		6.293,57	
	Total:	142.977.575,00	105.301.694,86	97.961.866,96	150.317.402,90	

ORGÃO EXECUTIVO

Em de de

ORGÃO DELIBERATIVO

Em de de



CÂMARA MUNICIPAL DE AVEIRO

Modificações do Orçamento - Despesa

 Ano: 2017
 Alteração N.º: 11
 Revisão N.º: 1

Código (1)	Classificação Económica Descrição (2)	Despesa			Dotações Corrigidas (6)=(3)+(4)-(5)	Observações (7)
		Dotações Iniciais (3)	Inscrições / Reforços (4)	Modificações Orçamentais Diminuições / Anulações (5)		
01	Assembleia Municipal	23.145,00	25.000,00	18.000,00	30.145,00	
01	DESPESAS CORRENTES	23.145,00	25.000,00	18.000,00	30.145,00	
01 01	Despesas com o pessoal	18.500,00	25.000,00	18.000,00	25.500,00	
01 0102	Abonos variáveis ou eventuais	18.500,00	25.000,00	18.000,00	25.500,00	
01 010204	Ajudas de custo	500,00			500,00	
01 010213	Outros suplementos e prémios	18.000,00	25.000,00	18.000,00	25.000,00	
01 01021302	Outros	18.000,00		18.000,00	0,00	
01 01021303	Senhas de Presença	0,00	25.000,00		25.000,00	
01 02	Aquisição de bens e serviços	4.645,00			4.645,00	
01 0201	Aquisição de bens	1.250,00			1.250,00	
01 020104	Limpeza e higiene	500,00			500,00	
01 020108	Material de escritório	250,00			250,00	
01 020115	Prémios, condecorações e ofertas	450,00			450,00	
01 020121	Outros bens	50,00			50,00	
01 0202	Aquisição de serviços	3.395,00			3.395,00	
01 020213	Deslocações e estadias	100,00			100,00	
01 020217	Publicidade	3.045,00			3.045,00	
01 020220	Outros trabalhos especializados	250,00			250,00	
02	CÂMARA MUNICIPAL	142.954.430,00	18.859.741,61	11.660.908,63	150.153.262,98	
02 01	DESPESAS CORRENTES	63.725.835,00	11.132.890,02	9.645.817,44	65.212.907,58	
02 0101	Despesas com o pessoal	14.108.740,00	1.710.525,00	887.500,00	14.931.765,00	
02 010101	Remunerações certas e permanentes	10.034.000,00	72.500,00	137.500,00	9.969.000,00	
02 01010101	Titulares órgãos soberania e memb. órgãos autárq.	326.000,00	7.500,00		333.500,00	
02 0101010101	Membros dos Órgãos Autárquicos	183.000,00	7.500,00		190.500,00	
02 01010102	Membros do Gabinete de Apoio	143.000,00			143.000,00	
02 010104	Pessoal quadros-Regime contrato individ. trabalho	7.077.000,00		137.500,00	6.939.500,00	
02 01010401	Pessoal em funções	6.977.000,00		137.500,00	6.839.500,00	
02 01010402	Alterações obrigatórias de posicionamento remun.	1.000,00			1.000,00	



CÂMARA MUNICIPAL DE AVEIRO

Modificações do Orçamento - Despesa

Ano: 2017
Alteração N.º: 11
Revisão N.º: 1

Código (1)	Classificação Económica Descrição (2)	Dotações Iniciais (3)	Despesa		Dotações Corrigidas (6)=(3)+(4)-(5) (7)	Observações
			Inscrições / Reforços (4)	Modificações Orçamentais Diminuições / Anulações (5)		
02 01010403	Alterações facultativas de posicionamento remun.	1.000,00			1.000,00	
02 01010404	Recrutamento de pessoal para novos postos trab.	98.000,00			98.000,00	
02 010106	Pessoal contratado a termo	1.000,00			1.000,00	
02 01010604	Recrutamento de Pessoal para novos postos trab.	1.000,00			1.000,00	
02 010107	Pessoal em regime de tarefa ou avença	1.000,00			1.000,00	
02 010108	Pessoal aguardando aposentação	10.000,00			10.000,00	
02 010109	Pessoal em qualquer outra situação	230.000,00	40.000,00		270.000,00	
02 010111	Representação	75.000,00	2.150,00		77.150,00	
02 010113	Subsídio de refeição	698.000,00	12.250,00		710.250,00	
02 01011301	Membros dos Órgãos Autárquicos	14.000,00	250,00		14.250,00	
02 0101130101	Membros dos Órgãos Autárquicos	6.000,00	250,00		6.250,00	
02 0101130102	Membros do Gabinete de Apoio	8.000,00			8.000,00	
02 01011302	Pessoal dos Quadros - Regime do Cont. Ind. Trab.	646.000,00			646.000,00	
02 0101130201	Pessoal em funções	633.000,00			633.000,00	
02 0101130202	Recrutamento de Pessoal para novos postos trab.	13.000,00			13.000,00	
02 01011303	Pessoal contratado a termo	1.000,00			1.000,00	
02 0101130302	Recrutamento de Pessoal para novos postos trab.	1.000,00			1.000,00	
02 01011304	Pessoal em qualquer outra situação	37.000,00	12.000,00		49.000,00	
02 010114	Subsídio de férias e de Natal	1.316.000,00	10.600,00		1.326.600,00	
02 01011401	Membros dos órgãos autárquicos	55.000,00	600,00		55.600,00	
02 0101140101	Membros dos órgãos autárquicos	31.000,00	600,00		31.600,00	
02 0101140102	Membros do Gabinete de Apoio	24.000,00			24.000,00	
02 01011402	Pessoal dos Quadros - Regime do Cont. Ind. Trab.	1.228.000,00			1.228.000,00	
02 0101140201	Pessoal em funções	1.213.000,00			1.213.000,00	
02 0101140202	Recrutamento de Pessoal para novos postos trab.	15.000,00			15.000,00	
02 01011403	Pessoal contratado a termo	1.000,00			1.000,00	
02 0101140302	Recrutamento de Pessoal para novos postos trab.	1.000,00			1.000,00	
02 01011404	Pessoal em qualquer outra situação	32.000,00	10.000,00		42.000,00	



CÂMARA MUNICIPAL DE AVEIRO

Modificações do Orçamento - Despesa

 Ano: 2017
 Alteração N.º: 11
 Revisão N.º: 1

Código (1)	Classificação Económica Descrição (2)	Despesa			Dotações Corrigidas (6)=(3)+(4)-(5)	Observações (7)
		Dotações Iniciais (3)	Inscrições / Reforços (4)	Modificações Orçamentais Diminuições / Anulações (5)		
02 010115	Remunerações por doença e maternidade/paternidade	300.000,00			300.000,00	
02 0102	Abonos variáveis ou eventuais	322.000,00	33.000,00		355.000,00	
02 010202	Horas extraordinárias	100.000,00	30.000,00		130.000,00	
02 01020201	Pessoal dos Quadros - Regime do Cont. Ind. Trab.	100.000,00	30.000,00		130.000,00	
02 010204	Ajudas de custo	16.000,00	2.000,00		18.000,00	
02 010205	Abono para férias	47.000,00			47.000,00	
02 010206	Formação	0,00	1.000,00		1.000,00	
02 010210	Subsídio de trabalho nocturno	1.000,00			1.000,00	
02 010211	Subsídio de turno	140.000,00			140.000,00	
02 010212	Indemnizações por cessação de funções	2.000,00			2.000,00	
02 01021201	Indemnizações por caducidade de contrato a termo	1.000,00			1.000,00	
02 01021202	Outras	1.000,00			1.000,00	
02 010213	Outros suplementos e prémios	16.000,00			16.000,00	
02 01021301	Prémios de desempenho	1.000,00			1.000,00	
02 01021302	Outros	5.000,00			5.000,00	
02 01021303	Senhas de Presença	10.000,00			10.000,00	
02 0103	Segurança social	3.752.740,00	1.605.025,00	750.000,00	4.607.765,00	
02 010301	Encargos com a saúde	1.236.740,00	1.500.000,00	750.000,00	1.986.740,00	
02 01030101	ADSE - Assistência Doença Servidores Cíveis Estado	706.530,00	750.000,00	750.000,00	706.530,00	
02 01030102	ACASA - Assoc. Cultura Assist. aos Servent. Adm.	530.210,00	750.000,00		1.280.210,00	
02 010303	Subsídio familiar a criança e jovens	35.000,00			35.000,00	
02 010304	Outras prestações familiares	28.000,00	7.000,00		35.000,00	
02 010305	Contribuições para a segurança social	2.265.000,00	92.605,00		2.357.605,00	
02 01030501	Assistência na doença dos func. Públicos - ADSE	2.000,00	5,00		2.005,00	
02 01030502	Segurança social do pessoal em regime Contrato IFP	2.196.000,00	84.000,00		2.280.000,00	
02 0103050201	Caixa Geral de Aposentações	1.924.000,00	62.000,00		1.986.000,00	
02 0103050202	Regime Geral	272.000,00	22.000,00		294.000,00	
02 01030503	Outros	67.000,00	8.600,00		75.600,00	



CÂMARA MUNICIPAL DE AVEIRO

Modificações do Orçamento - Despesa

 Ano: 2017
 Alteração N.º: 11
 Revisão N.º: 1

Código (1)	Classificação Económica Descrição (2)	Despesa			Dotações Corrigidas (6)=(3)+(4)-(5)	Observações (7)
		Dotações Iniciais (3)	Inscrições / Reforços (4)	Modificações Orçamentais Diminuições / Anulações (5)		
02 010306	Acidentes em serviço e doenças profissionais	10.000,00			10.000,00	
02 010308	Outras pensões	7.000,00	420,00		7.420,00	
02 010309	Seguros	121.000,00	5.000,00		126.000,00	
02 01030901	Seguros de acidentes no trabalho e doenças profissionais	120.000,00	5.000,00		125.000,00	
02 01030902	Seguros de saúde	1.000,00			1.000,00	
02 010310	Outras despesas de segurança social	50.000,00			50.000,00	
02 01031001	Eventualidade maternidade, paternidade e adopção	50.000,00			50.000,00	
02 02	Aquisição de bens e serviços	26.534.505,00	1.028.045,98	1.450.287,44	26.112.263,54	
02 0201	Aquisição de bens	4.762.295,00	304.606,83	306.209,50	4.760.692,33	
02 020101	Matérias-primas e subsidiárias	310.085,00			310.085,00	
02 020102	Combustíveis e lubrificantes	387.475,00	10.000,00		397.475,00	
02 02010201	Gasolina	95.365,00			95.365,00	
02 02010202	Gasóleo	270.415,00			270.415,00	
02 02010299	Outros	21.695,00	10.000,00		31.695,00	
02 020103	Munições, explosivos e artificios	100,00			100,00	
02 020104	Limpeza e higiene	51.800,00			51.800,00	
02 020105	Alimentação-Refeições confeccionadas	1.897.730,00	17.555,19	299.857,50	1.615.427,69	
02 020106	Alimentação-Géneros para confeccionar	615,00	600,00		1.215,00	
02 020107	Vestuário e artigos pessoais	272.315,00	1.500,00	600,00	273.215,00	
02 020108	Material de escritório	30.205,00			30.205,00	
02 020109	Produtos químicos e farmacêuticos	1.045,00			1.045,00	
02 020111	Material de consumo clínico	2.525,00			2.525,00	
02 020112	Material de transporte-Peças	57.380,00			57.380,00	
02 020114	Outro material-Peças	47.620,00			47.620,00	
02 020115	Prémios, condecorações e ofertas	4.250,00			4.250,00	
02 020116	Mercadorias para Venda	803.995,00			803.995,00	
02 02011601	Água	738.320,00			738.320,00	
02 02011603	Outras	65.675,00			65.675,00	



CÂMARA MUNICIPAL DE AVEIRO

Ano: 2017
Alteração N.º: 11
Revisão N.º: 1

Modificações do Orçamento - Despesa

Código (1)	Classificação Económica Descrição (2)	Despesa			Dotações Corrigidas (6) = (3) + (4) - (5)	Observações (7)
		Dotações Iniciais (3)	Inscrições / Reforços (4)	Diminuições / Anulações (5)		
02 020117	Ferramentas e utensílios	6.980,00			6.980,00	
02 020118	Livros e documentação técnica	1.060,00			1.060,00	
02 020119	Artigos honoríficos e de decoração	50,00			50,00	
02 020120	Material de educação, cultura e recreio	30.437,00	417,00		30.437,00	
02 020121	Outros bens	857.045,00	274.534,64	5.752,00	1.125.827,64	
02 0202	Aquisição de serviços	21.772.210,00	723.489,15	1.144.077,94	21.351.571,21	
02 020201	Encargos das instalações	2.856.100,00			2.856.100,00	
02 020202	Limpeza e higiene	551.210,00	50.000,00		601.210,00	
02 020203	Conservação de bens	231.835,00	109.000,00		340.835,00	
02 020204	Locação de edifícios	11.155,00	29.700,00		40.855,00	
02 020206	Locação de material de transporte	15.270,00	30.000,00		45.270,00	
02 020208	Locação de outros bens	17.760,00	1.000,00	4.000,00	14.760,00	
02 020209	Comunicações	113.180,00	1.056,00		114.236,00	
02 020210	Transportes	257.720,00	7.700,00	1.000,00	264.420,00	
02 020212	Seguros	240.105,00		3.604,24	236.500,76	
02 020213	Deslocações e estadas	31.675,00		2.000,00	29.675,00	
02 020214	Estudos, pareceres, projectos e consultadoria	3.733.735,00	192.510,70	807.422,70	3.118.823,00	
02 020215	Formação	52.195,00		500,00	51.695,00	
02 020216	Seminários, exposições e similares	32.645,00		3.050,00	29.595,00	
02 020217	Publicidade	77.930,00	10.000,00	2.000,00	85.930,00	
02 020218	Vigilância e segurança	125.650,00		2.500,00	123.150,00	
02 020219	Assistência técnica	505.275,00	11.500,00	3.000,00	513.775,00	
02 020220	Outros trabalhos especializados	1.221.065,00	99.965,88	44.796,00	1.276.234,88	
02 020221	Utilização de infra-estruturas de transportes	6.745,00	10.000,00		16.745,00	
02 020224	Encargos de cobrança de receitas	901.500,00	1.880,00		903.380,00	
02 020225	Outros serviços	10.789.460,00	169.126,57	270.205,00	10.688.381,57	
02 02022501	Recolha e Tratamento de Resíduos S. Urbanos	6.185.000,00		170.000,00	6.015.000,00	
02 02022502	Consumos de Iluminação Pública	2.317.010,00			2.317.010,00	



CÂMARA MUNICIPAL DE AVEIRO

Modificações do Orçamento - Despesa

 Ano: 2017
 Alteração N.º: 11
 Revisão N.º: 1

Código (1)	Classificação Económica Descrição (2)	Dotações Iniciais (3)		Modificações / Reforços (4)		Despesa Diminuições / Anulações (5)		Dotações Corrigidas (6)=(3)+(4)-(5)	Observações (7)
02 02022503	Animação Sócio Cultural, Recreativa e Desportiva	613.470,00	55.000,00	21.500,00	646.970,00				
02 02022504	Recolha, Tratamento e Transporte de Efluentes	661.345,00			661.345,00				
02 02022599	Outros Serviços	1.012.635,00	114.126,57	78.705,00	1.048.056,57				
02 03	Juros e outros encargos	4.570.030,00	345.600,00		4.915.630,00				
02 0301	Juros da dívida pública	1.302.205,00	345.600,00		1.647.805,00				
02 030102	Socied. e quase socied. não financeira - Públicas	569.950,00	300.000,00		869.950,00				
02 03010202	Empréstimos de médio e longo prazos	569.950,00	300.000,00		869.950,00				
02 030103	Socied.financ.-Bancos e outras instít. financeiras	282.855,00			282.855,00				
02 03010302	Empréstimos de médio e longo prazos	282.855,00			282.855,00				
02 030105	Adm. Pública Central - Estado	449.400,00	45.600,00		495.000,00				
02 03010502	Empréstimos de médio e longo prazos	449.400,00	45.600,00		495.000,00				
02 0303	Juros de locação financeira	40.000,00			40.000,00				
02 030301	Terrenos	40.000,00			40.000,00				
02 0305	Outros juros	3.227.825,00			3.227.825,00				
02 030502	Outros	3.227.825,00			3.227.825,00				
02 03050202	Juros de Mora	3.224.475,00			3.224.475,00				
02 03050299	Outros	3.350,00			3.350,00				
02 04	Transferências correntes	7.079.370,00	6.947.499,04	9.650,00	14.017.159,04				
02 0401	Sociedades e quase sociedades não financeiras	2.907.440,00	6.882.300,00		9.789.740,00				
02 040101	Públicas	2.907.440,00	6.835.000,00		9.742.440,00				
02 04010101	Empresas Públicas Municipais e Intermunicipais	642.085,00	6.835.000,00		7.477.085,00				
02 04010102	Outras	2.265.355,00			2.265.355,00				
02 040102	Privadas	0,00	47.300,00		47.300,00				
02 0403	Administração central	378.425,00	14.010,27		392.435,27				
02 040301	Estado	22.450,00			22.450,00				
02 040305	Serviços e fundos autónomos	355.975,00	14.010,27		369.985,27				
02 0405	Administração local	1.777.175,00			1.777.175,00				
02 040501	Continente	1.777.175,00			1.777.175,00				



CÂMARA MUNICIPAL DE AVEIRO

 Ano: 2017
 Alteração N.º: 11
 Revisão N.º: 1

Modificações do Orçamento - Despesa

Código (1)	Classificação Económica Descrição (2)	Despesa			Dotações Corrigidas (6)=(3)+(4)-(5) (7)	Observações
		Dotações Iniciais (3)	Inscrições / Reforços (4)	Modificações Orçamentais Diminuições / Anulações (5)		
02 04050101	Municípios	9.585,00			9.585,00	
02 04050102	Freguesias	1.511.720,00			1.511.720,00	
02 04050104	Associações de municípios	255.870,00			255.870,00	
02 0407	Instituições sem fins lucrativos	1.934.195,00	11.299,04		1.945.494,04	
02 040701	Instituições sem fins lucrativos	1.934.195,00	11.299,04		1.945.494,04	
02 0408	Famílias	72.760,00	23.789,73	9.650,00	86.899,73	
02 040802	Outras	72.760,00	23.789,73	9.650,00	86.899,73	
02 04080202	Outras	72.760,00	23.789,73	9.650,00	86.899,73	
02 0409	Resto do mundo	9.375,00	16.040,00		25.415,00	
02 040901	União Europeia-Instituições	9.375,00	16.040,00		25.415,00	
02 05	Subsídios	1.661.760,00			1.661.760,00	
02 0501	Sociedades e quase-sociedades não financeiras	1.661.760,00			1.661.760,00	
02 050101	Públicas	431.760,00			431.760,00	
02 05010102	Outras	431.760,00			431.760,00	
02 050103	Privadas	1.230.000,00			1.230.000,00	
02 06	Outras despesas correntes	9.771.430,00	1.101.280,00	7.298.380,00	3.574.330,00	
02 0602	Diversas	9.771.430,00	1.101.280,00	7.298.380,00	3.574.330,00	
02 060201	Impostos e taxas	1.036.795,00	1.072.280,00	582.280,00	1.526.795,00	
02 06020101	Impostos e taxas pagos pela Autarquia	582.280,00	772.280,00	582.280,00	772.280,00	
02 0602010101	Taxa de gestão de resíduos - TGR	0,00	170.000,00		170.000,00	
02 0602010190	Movimentos da conta 06020101 até 06/02/2017	582.280,00		582.280,00	0,00	
02 0602010199	Outras	0,00	602.280,00		602.280,00	
02 06020102	Restituições de impostos ou taxas cobradas	454.515,00	300.000,00		754.515,00	
02 060203	Outras	8.734.635,00	29.000,00	6.716.100,00	2.047.535,00	
02 06020301	Outras restituições	59.025,00			59.025,00	
02 06020302	IVA pago	230.000,00			230.000,00	
02 06020304	Serviços bancários	10.765,00			10.765,00	
02 06020305	Outras	8.434.845,00	29.000,00	6.716.100,00	1.747.745,00	



CÂMARA MUNICIPAL DE AVEIRO

Modificações do Orçamento - Despesa

 Ano: 2017
 Alteração N.º: 11
 Revisão N.º: 1

Código (1)	Classificação Económica Descrição (2)	Despesa			Dotações Corrigidas (6) = (3) + (4) - (5)	Observações (7)
		Dotações Iniciais (3)	Inscrições / Reforços (4)	Modificações Orçamentais Diminuições / Anulações (5)		
02	DESPESAS DE CAPITAL	79.228.595,00	7.726.851,59	2.015.091,19	84.940.355,40	
02 07	Aquisição de bens de capital	36.243.395,00	6.600.851,59	2.015.091,19	40.829.155,40	
02 0701	Investimentos	31.938.505,00	6.518.251,59	2.015.091,19	36.441.665,40	
02 070101	Terrenos	2.683.380,00	1.034.000,00	175.000,00	3.542.380,00	
02 070102	Habitções	1.011.885,00	43.212,00	23.680,00	1.031.417,00	
02 07010201	Construção	7.455,00			7.455,00	
02 07010203	Reparação e beneficiação	1.004.430,00	43.212,00	23.680,00	1.023.962,00	
02 070103	Edifícios	4.988.610,00	1.058.635,00	495.376,00	5.551.869,00	
02 07010301	Instalações de serviços	405.195,00	120.000,00	85.000,00	440.195,00	
02 07010302	Instalações desportivas e recreativas	419.275,00		36.000,00	383.275,00	
02 07010303	Mercados e instalações de fiscalização sanitária	93.645,00			93.645,00	
02 07010305	Escolas	2.199.675,00	625.000,00		2.824.675,00	
02 07010307	Outros	1.870.820,00	230.635,00	374.376,00	1.727.079,00	
02 070104	Construções diversas	21.602.620,00	3.673.065,49	1.240.033,19	24.035.652,30	
02 07010401	Viadutos, arruamentos e obras complementares	17.146.675,00	2.028.625,00	1.171.513,19	18.003.786,81	
02 07010402	Sistemas de drenagem de águas residuais	94.400,00	28.600,00	22.000,00	101.000,00	
02 07010404	Iluminação pública	35.175,00		20,00	35.155,00	
02 07010405	Parques e jardins	149.600,00	262.305,19		411.905,19	
02 07010406	Instalações desportivas e recreativas	20.000,00			20.000,00	
02 07010409	Sinalização e trânsito	400.300,00	30.000,00		430.300,00	
02 07010410	Infraestrut. para distribuição energia eléctrica	230.725,00		46.500,00	184.225,00	
02 07010413	Outros	3.525.745,00	1.323.535,30		4.849.280,30	
02 070106	Material de transporte	261.500,00	302.800,00		564.300,00	
02 07010602	Outro	261.500,00	302.800,00		564.300,00	
02 070107	Equipamento de informática	203.760,00	23.386,00	30.000,00	197.146,00	
02 070108	Software informático	153.660,00	8.150,00		161.810,00	
02 070109	Equipamento administrativo	750,00	26.056,00		26.806,00	
02 070110	Equipamento básico	1.021.625,00	338.947,10	51.002,00	1.309.570,10	



CÂMARA MUNICIPAL DE AVEIRO

Modificações do Orçamento - Despesa

 Ano: 2017
 Alteração N.º: 11
 Revisão N.º: 1

Código (1)	Classificação Económica Descrição (2)	Dotações Iniciais (3)	Despesa		Dotações Corrigidas (6)=(3)+(4)-(5)	Observações (7)
			Inscrições / Reforços (4)	Modificações Orçamentais Diminuições / Anulações (5)		
02 07011001	Equipamento de recolha de resíduos	17.450,00	21.702,00	21.402,00	17.750,00	
02 07011002	Outro	1.004.175,00	317.245,10	29.600,00	1.291.820,10	
02 070111	Ferramentas e utensílios	9.440,00	10.000,00		19.440,00	
02 070112	Artigos e objectos de valor	1.000,00			1.000,00	
02 070113	Investimentos incorpóreos	275,00			275,00	
02 0702	Locação financeira	4.303.890,00	7.000,00		4.310.890,00	
02 070201	Terrenos	4.278.345,00	7.000,00		4.285.345,00	
02 070206	Material de Informática	25.545,00			25.545,00	
02 0703	Bens de domínio publico	1.000,00	75.600,00		76.600,00	
02 070306	Outros bens de domínio público	1.000,00	75.600,00		76.600,00	
02 08	Transferências de capital	5.852.830,00	1.126.000,00		6.978.830,00	
02 0801	Sociedades e quase sociedades não financeiras	20.000,00			20.000,00	
02 080102	Privadas	20.000,00			20.000,00	
02 0803	Administração Central	0,00	500.000,00		500.000,00	
02 080301	Estado	0,00	500.000,00		500.000,00	
02 0805	Administração local	3.493.790,00	101.000,00		3.594.790,00	
02 080501	Continente	3.493.790,00	101.000,00		3.594.790,00	
02 08050101	Municípios	0,00	20.000,00		20.000,00	
02 08050102	Freguesias	852.200,00	81.000,00		933.200,00	
02 08050104	Associações de municípios	2.641.590,00			2.641.590,00	
02 0807	Instituições sem fins lucrativos	2.339.040,00	525.000,00		2.864.040,00	
02 080701	Instituições sem fins lucrativos	2.339.040,00	525.000,00		2.864.040,00	
02 09	Activos financeiros	473.495,00			473.495,00	
02 0907	Ações e outras participações	131.250,00			131.250,00	
02 090701	Socied.le quase socied.não financeiras-Privadas	131.250,00			131.250,00	
02 0908	Unidades de participação	342.245,00			342.245,00	
02 090802	Socied.le quase socied.não financeiras-Públicas	342.245,00			342.245,00	
02 10	Passivos financeiros	36.408.875,00			36.408.875,00	



CÂMARA MUNICIPAL DE AVEIRO

Modificações do Orçamento - Despesa

Ano: 2017

Alteração N.º: 11

Revisão N.º: 1

Código (1)	Classificação Económica Descrição (2)	Despesa			Dotações Corrigidas (6)=(3)+(4)-(5)	Observações (7)
		Dotações Iniciais (3)	Modificações / Inscrições / Reforços (4)	Diminuições / Anulações (5)		
02 1006	Empréstimos a médio e longo prazos	36.408.875,00			36.408.875,00	
02 100602	Socied. e quase socied. não financeiras - Públicas	202.505,00			202.505,00	
02 100603	Socied./financ.: Bancos e outras institt. financeiras	25.680.120,00			25.680.120,00	
02 100605	Adm. Pública Central - Estado	10.526.250,00			10.526.250,00	
02 11	Outras despesas de Capital	250.000,00			250.000,00	
02 1102	Diversas	250.000,00			250.000,00	
02 110201	Restituições	250.000,00			250.000,00	
Total:		142.977.575,00	18.884.741,61	11.678.908,63	150.183.407,98	

Em de


 ORGÃO EXECUTIVO

Em de de

 ORGÃO DELIBERATIVO



MODIFICAÇÕES ÀS GRANDES OPÇÕES DO PLANO

A handwritten signature in blue ink, consisting of several loops and a vertical stroke, located in the upper right quadrant of the page.



CÂMARA MUNICIPAL DE AVEIRO

Modificações: GOP - Grandes Opções do Plano

Ano: 2017
Alteração N.º: 10
Revisão N.º: 1

Ord. Prog	Projeto	Ar. Sub. P.º	Rubr. P.º	Descrição	Rubrica	Classificação	Resp.	Início	Fim	2017				Anos Seguintes			Modificação (±)	
										Dep. Ex.º		Total		2018	2019	2020		Outros
										Org.	Ex.º	Dep.º	Ex.º					
01	111	2017	1	OBJETIVOS GERAIS				03-2018	03-2018	1.430.292,00	2.890.895,00	1.458.295,00	2.890.895,00	382.235,00	652.535,00	72.658,00	648.800,00	
				Administração Geral				03-2018	03-2018	991.750,00	1.940.553,00	991.750,00	1.940.553,00	346.235,00	652.535,00	32.658,00	648.800,00	
				Plano Estratégico de Desenvolvimento Urbano da Cidade de Aveiro - PEDUCA IPO Assintótica Técnica				03-2018	03-2018	32.658,00	36.908,00	32.658,00	36.908,00	32.658,00	32.658,00	32.658,00	4.300,00	
				Estudos, Projetos e Consultações				02	020214	DE	01-2016	12-2020	26.000,00	24.000,00	26.000,00	26.000,00	26.000,00	-2.000,00
				Formação				02	020215	DE	01-2016	12-2020	2.000,00	1.500,00	2.000,00	2.000,00	2.000,00	-500,00
				Após-lançamentos				02	020220	DE	01-2016	12-2020	2.150,00	8.950,00	2.150,00	2.150,00	2.150,00	6.800,00
				Outros Serviços				02	0202599	DE	01-2016	02-2020	2.500,00	2.500,00	2.500,00	2.500,00	2.500,00	0,00
				Edifícios Municipais				03-2018	03-2018	50.000,00	50.000,00	50.000,00	50.000,00	50.000,00	50.000,00	50.000,00	0,00	
				Requalificação e beneficiação				02	02010307	DAEO	01-2017	12-2017	50.000,00	50.000,00	50.000,00	50.000,00	50.000,00	0,00
				Requalificação e Beneficiação				02	02010301	DAEO	01-2017	12-2017	120.000,00	120.000,00	120.000,00	120.000,00	120.000,00	0,00
				Segurança e Saúde no Trabalho				03-2018	03-2018	57.500,00	57.500,00	57.500,00	57.500,00	57.500,00	57.500,00	57.500,00	0,00	
				Sistemas SQUIS				02	020108	DAG	01-2017	12-2017	250,00	250,00	250,00	250,00	250,00	0,00
				Equipamentos				02	02011002	DAG	01-2017	12-2017	57.300,00	57.300,00	57.300,00	57.300,00	57.300,00	0,00
				Equipamentos Diversos				03-2018	03-2018	15.150,00	15.150,00	15.150,00	15.150,00	15.150,00	15.150,00	15.150,00	0,00	
				Equipamento Administrativo				02	020109	DAG	01-2017	12-2017	750,00	750,00	750,00	750,00	750,00	0,00
				Equipamento Básico				02	02011002	DAG	01-2017	12-2017	13.000,00	13.000,00	13.000,00	13.000,00	13.000,00	0,00
				Fermentais e Utensílios				02	020111	DAG	01-2017	12-2017	250,00	250,00	250,00	250,00	250,00	0,00
				Outros Equipamentos				02	020306	DAG	01-2017	12-2017	1.000,00	1.000,00	1.000,00	1.000,00	1.000,00	0,00
				Investimentos Incorporados				02	020113	DAG	01-2017	12-2017	150,00	150,00	150,00	150,00	150,00	0,00
				Plano Estratégico de Desenvolvimento Urbano da Cidade de Aveiro - PEDUCA IPO Assintótica Técnica				03-2018	03-2018	15.000,00	15.000,00	15.000,00	15.000,00	15.000,00	15.000,00	15.000,00	0,00	
				Equipamento Informático				02	020107	DE	01-2017	12-2020	2.500,00	2.500,00	2.500,00	2.500,00	2.500,00	0,00
				Equipamento de Apoio				02	020102	DE	01-2017	12-2020	12.500,00	12.500,00	12.500,00	12.500,00	12.500,00	0,00
				Manutenção				03-2018	03-2018	230.200,00	230.200,00	230.200,00	230.200,00	230.200,00	230.200,00	230.200,00	0,00	
				Recorrência de Parque de Manutenção e Manutenção				02	02010802	D8UG	01-2017	12-2017	426.000,00	426.000,00	426.000,00	426.000,00	426.000,00	0,00
				Instalação e Conservação de Equipamentos				02	02010409	D8UG	01-2017	12-2017	25.000,00	25.000,00	25.000,00	25.000,00	25.000,00	0,00
				Equipamento Apoio				02	02011002	D8UG	01-2017	12-2017	150.000,00	150.000,00	150.000,00	150.000,00	150.000,00	0,00
				Fermentais				02	020111	D8UG	01-2017	12-2017	1.800,00	1.800,00	1.800,00	1.800,00	1.800,00	0,00
				Sistemas Informáticos e de Comunicação				03-2018	03-2018	200.855,00	200.855,00	200.855,00	200.855,00	200.855,00	200.855,00	200.855,00	0,00	
				Hardware				02	020107	GT	01-2017	12-2017	160.310,00	160.310,00	160.310,00	160.310,00	160.310,00	0,00
				Outros Equipamentos				02	02010802	GT	01-2017	12-2017	9.475,00	9.475,00	9.475,00	9.475,00	9.475,00	0,00
				Sistemas				02	020108	GT	01-2017	12-2017	131.300,00	131.300,00	131.300,00	131.300,00	131.300,00	0,00
				Segurança e Saúde no Trabalho				03-2018	03-2018	85.720,00	85.720,00	85.720,00	85.720,00	85.720,00	85.720,00	85.720,00	0,00	
				Luvas e Acessórios				02	020116	DAG	01-2017	12-2017	70,00	70,00	70,00	70,00	70,00	0,00



CÂMARA MUNICIPAL DE AVEIRO

Modificações: GOP - Grandes Opções do Plano

Ano: 2017
Alteração N.º: 10
Revisão N.º: 1

Ordem	Projeto	Ano	Rubr.	Subrubr.	Descrição	Classificação	Resp.	Data (mês-ano)	2017		Anos seguintes			Modificação (e)			
									Total		Execução em 2017				2018	2019	Outros
									U.º	U.º	U.º	U.º	U.º				
02	221	2017	10	5	USF de Eco	02 07010307	DAEO	01-2017	12-2018	145.220,00	95.000,00	145.220,00	95.000,00	352.000,00	-50.220,00		
02	221	2017	5007		Parte para o Desenvolvimento e Criação Terrestre R4			03-2018	03-2018	46.280,00	18.856,00	46.280,00	18.856,00	18.856,00	-27.594,00		
02	221	2017	5007	1	Estudos e Projetos	02 020214	DAEO	01-2017	12-2017	46.200,00	18.856,00	46.200,00	18.856,00	46.200,00	-27.594,00		
02	222				Ação social	02 020216	DAEO	03-2018	03-2018	108.110,00	302.545,00	308.120,00	302.545,00	28.000,00	-6.565,00		
02	232	2016	5010		Plano Estratégico de Desenvolvimento Urbano da Cidade de Aveiro - PEDUCA/PAUED	02 020214	DAES	01-2016	12-2019	153.110,00	64.845,00	153.110,00	64.845,00	20.000,00	-48.065,00		
02	232	2016	5010	1	Estudos e Projetos	02 020214	DAES	01-2016	12-2019	109.365,00	64.045,00	109.365,00	64.045,00	54.045,00	-45.320,00		
02	232	2016	5010	2	Sonagens	02 020259	DAES	01-2016	12-2019	43.745,00	67,46	43.745,00	67,46	20.000,00	-43.745,00		
02	232	2017	5008		Plano para Urbanização Social no Município de Aveiro	02 020218	DAES	03-2018	03-2018	270.000,00	312.500,00	270.000,00	312.500,00	82.500,00	-82.500,00		
02	232	2017	5008	1	Atividades IPSS	02 020218	DAES	01-2017	12-2017	110.000,00	110.000,00	110.000,00	110.000,00	110.000,00			
02	232	2017	5008	2	Fundo de Apoio a Famílias - apoio social	02 04080202	DAES	01-2017	12-2017	30.000,00	30.000,00	30.000,00	30.000,00	30.000,00			
02	232	2017	5008	3	Fundo de Apoio a Famílias - apoio habitacional	02 04080202	DAES	01-2017	12-2017	20.000,00	20.000,00	20.000,00	20.000,00	20.000,00			
02	232	2017	5008	4	Apoio a IPSSs	02 080701	DAES	01-2017	12-2017	70.000,00	152.500,00	70.000,00	152.500,00	70.000,00	-82.500,00		
02	232	2017	5009		Plano Municipal de Desenvolvimento em Saúde	02 020218	DAES	03-2018	03-2018	2.000,00	2.000,00	2.000,00	2.000,00	2.000,00			
02	232	2017	5009	1	Elaboração/Atualização do Plano	02 020214	DAES	01-2017	12-2017	1.000,00	1,00	1.000,00	1,00	1.000,00			
02	232	2017	5009	2	Realização na Rede Probuzsa da Cidade de Aveiro	02 020235	DAES	01-2017	12-2017	1.000,00	1,00	1.000,00	1,00	1.000,00			
02	232	2017	5010		SEU/Aveiro - Programa de promoção e educação em saúde	02 020218	DAES	03-2018	03-2018	5.000,00	5.000,00	5.000,00	5.000,00	5.000,00			
02	232	2017	5010	1	Estudos, pareceres, projetos, consultações	02 020214	DAES	01-2017	12-2017	200,00	200,00	200,00	200,00	200,00			
02	232	2017	5010	2	Atividade Sociocultural, Recreativa e Desportiva	02 0202503	DAES	01-2017	12-2017	400,00	400,00	400,00	400,00	400,00			
02	232	2017	5010	3	Outros Serviços	02 020259	DAES	01-2017	12-2017	800,00	800,00	800,00	800,00	800,00			
02	232	2017	5010	4	Grupos Alimentares	02 020106	DAES	01-2017	12-2017	300,00	300,00	300,00	300,00	300,00			
02	232	2017	5010	5	Atividades Educativas, Culturais e Recreativas	02 020120	DAES	01-2017	12-2017	500,00	500,00	500,00	500,00	500,00			
02	232	2017	5010	6	Outros Bens	02 020121	DAES	01-2017	12-2017	400,00	400,00	400,00	400,00	400,00			
02	232	2017	5010	7	Trabalhos Especializados	02 020220	DAES	01-2017	12-2017	1.200,00	1.200,00	1.200,00	1.200,00	1.200,00			
02	232	2017	5010	8	Locação Outros Bens	02 020208	DAES	01-2017	12-2017	1.000,00	1.000,00	1.000,00	1.000,00	1.000,00			
02	232	2017	5010	9	Sonagens	02 020212	DAES	01-2017	12-2017	200,00	200,00	200,00	200,00	200,00			
02	241				Habitário	02 020218	DAES	03-2018	03-2018	1.082.430,00	1.082.430,00	1.082.430,00	1.082.430,00	1.082.430,00			
02	241	2016	10		Realização e Beneficiários de Habitação Social	02 020218	DAEO	01-2016	12-2019	1.234.267,19	1.234.267,19	1.234.267,19	1.234.267,19	1.234.267,19	214.837,19		
02	241	2016	10	1	Realização e Beneficiários de Habitação Social	02 020218	DAEO	01-2016	12-2019	300.000,00	300.000,00	300.000,00	300.000,00	300.000,00	118.212,00		
02	241	2016	11		Plano Estratégico de Desenvolvimento Urbano da Cidade de Aveiro - PEDUCA/PAUED	02 020218	DAEO	01-2016	12-2019	300.000,00	483.212,00	350.000,00	483.212,00	50.000,00	-118.212,00		
02	241	2016	11	2	Emprego Verde	02 020218	DAEO	01-2016	12-2019	786.855,19	786.855,19	786.855,19	786.855,19	786.855,19	118.212,00		
02	241	2016	11	3	Habitagem Social	02 020218	DAEO	01-2016	12-2019	302.305,19	302.305,19	302.305,19	302.305,19	302.305,19	118.212,00		
02	242				Ordenamento do Território	02 020218	DAEO	01-2016	12-2019	2.751.820,00	2.751.820,00	2.751.820,00	2.751.820,00	2.751.820,00	118.212,00		
02	242									2.204.145,00	2.204.145,00	2.204.145,00	2.204.145,00	2.204.145,00	118.212,00		
02	242									537.675,00	537.675,00	537.675,00	537.675,00	537.675,00	118.212,00		



CÂMARA MUNICIPAL DE AVEIRO

Modificações: GOP - Grandes Opções do Plano

Ano: **2017**
 Alteração N.º: 10
 Revisão N.º: 1

Ord. Prog.	Projeto	Sub. Proj.	Ano	N.º	Designação	Classificação (Org. Económica)	Resp. (Org. Económica)	Data (mês-ano)	Início	Fim	2017				Anos Seguintes			Modificação (45)				
											Total		Financiamento Definitivo		Financiamento				2018	2019	2020	Outros
											Dotação Atual (44c)>(44)	Dotação Comprometida (44b)>(44)	Dotação Atual (44)	Dotação Comprometida (44)	Dotação Atual (44)	Dotação Comprometida (44)	Dotação Atual (44)					
02	245	2017	5012	2	LIFE PACT			03-2018	03-2018		61.610,00	22.574,00	32.974,00	1.925,00	400,00				-26.826,00			
02	245	2017	5012	1	Outros Bens			01-2017	12-2017		9.010,00	9.010,00	9.010,00						-12,00			
02	245	2017	5012	2	Serviços de instalação e alojamento			01-2017	12-2017		44.872,00	17.061,00	44.872,00						-27.814,00			
02	245	2017	5012	3	Campanhas de sensibilização de resíduos			01-2017	12-2017		6.000,00	5.165,00	6.000,00						-834,00			
02	245	2017	5012	4	Deslocações			01-2017	12-2017		1.925,00	1.925,00	1.925,00		400,00							
02	245	2017	5012	5	Comunicações			01-2017	12-2017		1.056,00	1.056,00	1.056,00						1.056,00			
02	245	2017	5013	1	Campanha de Separação Inteligente - Ecocentro Municipal			03-2018	03-2018		800,00	800,00	800,00									
02	245	2017	5013	1	Instalações capacitativas			01-2017	12-2017		800,00	800,00	800,00									
02	245	2017	5014	1	Ecocentro, Centro Municipal de Compostagem e Ecogestão Subterráneos			03-2018	03-2018		18.000,00	18.000,00	18.000,00									
02	245	2017	5014	1	Estudo e Projeto			01-2017	12-2017		10.000,00	10.000,00	10.000,00									
02	246	2017	36	1	Proteção do Ambiente - Campanha de Reciclagem			03-2018	03-2018		7.500,00	7.500,00	7.500,00									
02	246	2017	36	1	Beneficência da Praia de São João			01-2017	12-2017		75.000,00	75.000,00	75.000,00									
02	246	2017	36	1	Requalificação/Conservação			01-2017	12-2017		7.500,00	7.500,00	7.500,00									
02	246	2017	5015	1	Atres de Educação Ambiental			03-2018	03-2018		7.500,00	7.500,00	7.500,00									
02	246	2017	5015	1	Outros Serviços			01-2017	12-2017		2.800,00	2.800,00	2.800,00									
02	246	2017	5015	2	Outros Bens			01-2017	12-2017		2.000,00	2.000,00	2.000,00									
02	246	2017	5015	3	Outros trabalhos especializados			01-2017	12-2017		3.000,00	3.000,00	3.000,00									
02	251	2012	5013	1	Cultura			03-2018	03-2018		2.245.525,00	2.245.525,00	2.245.525,00									
02	251	2012	5013	1	Croaz			03-2018	03-2018		58.770,00	58.770,00	58.770,00									
02	251	2012	5013	2	Viagens e Alojamento			05-2012	12-2017		7.550,00	7.550,00	7.550,00									
02	251	2012	5013	3	Transportes			01-2012	12-2017		22.287,00	22.287,00	22.287,00									
02	251	2012	5013	4	Outros Trabalhos Especializados			01-2012	12-2017		6.200,00	6.200,00	6.200,00									
02	251	2012	5013	5	Outros Bens			01-2012	12-2017		500,00	500,00	500,00									
02	251	2012	5013	6	Outros Serviços			01-2012	12-2017		5.330,00	5.330,00	5.330,00									
02	251	2012	5013	9	Seminários			01-2012	12-2017		6.855,00	6.855,00	6.855,00									
02	251	2017	16	1	Edifícios Culturais			03-2018	03-2018		24.000,00	24.000,00	24.000,00									
02	251	2017	16	1	Requalificação e Beneficência			01-2017	12-2017		215.685,00	215.685,00	215.685,00									
02	251	2017	17	1	Centro Cultural de Artes			03-2018	03-2018		58.000,00	58.000,00	58.000,00									
02	251	2017	17	1	Obras de Requalificação			01-2017	12-2018		50.000,00	50.000,00	50.000,00									
02	251	2017	18	1	Planos para o Desenvolvimento e Conselho Territorial R01 - Cultura			03-2018	03-2018		130.000,00	130.000,00	130.000,00									
02	251	2017	18	1	Planos para o Desenvolvimento e Conselho Territorial R02 - Monumento Nacional			01-2017	12-2018		10.000,00	10.000,00	10.000,00									
02	251	2017	18	2	Igreja do Mosteiro de Jesus - Monumento Nacional			01-2017	12-2019		120.000,00	120.000,00	120.000,00									
02	251	2017	18	2	Mosteiro de São Francisco			01-2018	12-2018		5.000,00	5.000,00	5.000,00									
											5.000,00	5.000,00	5.000,00									
											184.000,00	184.000,00	184.000,00									
											330.500,00	330.500,00	330.500,00									
											444.750,00	444.750,00	444.750,00									
											522.500,00	522.500,00	522.500,00									
											148.000,00	148.000,00	148.000,00									
											650.500,00	650.500,00	650.500,00									
											215.685,00	215.685,00	215.685,00									
											58.000,00	58.000,00	58.000,00									
											28.780,00	28.780,00	28.780,00									
											60.000,00	60.000,00	60.000,00									
											130.000,00	130.000,00	130.000,00									
											522.500,00	522.500,00	522.500,00									
											184.000,00	184.000,00	184.000,00									
											330.500,00	330.500,00	330.500,00									
											444.750,00	444.750,00	444.750,00									
											522.500,00	522.500,00	522.500,00									
											148.000,00	148.000,00	148.000,00									
											650.500,00	650.500,00	650.500,00									
											215.685,00	215.685,00	215.685,00									
											58.000,00	58.000,00	58.000,00									
											28.780,00	28.780,00	28.780,00									
											60.000,00	60.000,00	60.000,00									
											130.000,00	130.000,00	130.000,00									
											522.500,00	522.500,00	522.500,00									
											184.000,00	184.000,00	184.000,00									
											330.500,00	330.500,00	330.500,00									
											444.750,00	444.750,00	444.750,00									
											522.500,00	522.500,00	522.500,00									
											148.000,00	148.000,00	148.000,00									
											650.500,00	650.500,00	650.500,00									
											215.685,00	215.685,00	215.685,00									
											58.000,00	58.000,00	58.000,00									
											28.780,00	28.780,00	28.780,00									
											60.000,00	60.000,00	60.000,00									
											130.000,00	130.000,00	130.000,00									
											522.500,00	522.500,00	522.500,00									
											184.000,00	184.000,00	184.000,00									
											330.500,00	330.500,00	330.500,00									
											444.750,00	444.750,00	444.750,00									
											522.500,00	522.500,00	522.500,00									



CÂMARA MUNICIPAL DE AVEIRO

Modificações: GOP - Grandes Opções do Plano

Ano: 2017
Alteração N.º: 10
Revisão N.º: 1

Ordem	Projeto	Subproj.	Designação	Classificação Org. / Económica	Resp. Base	Data (mês-ano)	2017			Anos Seguintes			Modificação (€)							
							Total	Despesa Real (a)	Financiamento Diferido Despesa Corrida (b)	2018	2019	2020		Outro						
															Despesa Real (a+b+c)	Despesa Real (a)	Despesa Corrida (b)			
02	251	2017	5020	02	020120	02	03-2018	14.800,00	14.800,00	14.800,00										
02	251	2017	5020	02	020120	02	03-2018	200,00	200,00	200,00										
02	251	2017	5020	02	020212	02	01-2017	500,00	500,00	500,00										
02	251	2017	5020	02	020220	02	01-2017	1.500,00	1.500,00	1.500,00										
02	251	2017	5020	02	02022903	02	01-2017	500,00	500,00	500,00										
02	251	2017	5020	02	02022999	02	01-2017	500,00	500,00	500,00										
02	251	2017	5020	02	04080202	02	01-2017	1.000,00	1.000,00	1.000,00										
02	251	2017	5020	02	020128	02	01-2017	300,00	300,00	300,00										
02	251	2017	5020	02	020208	02	01-2017	5.000,00	5.000,00	5.000,00										
02	251	2017	5021	02	020208	02	01-2017	21.500,00	21.500,00	21.500,00										
02	251	2017	5021	02	020212	02	01-2017	500,00	500,00	500,00										
02	251	2017	5021	02	020220	02	01-2017	3.800,00	3.800,00	3.800,00										
02	251	2017	5021	02	02022903	02	01-2017	1.500,00	1.500,00	1.500,00										
02	251	2017	5021	02	02022999	02	01-2017	3.000,00	3.000,00	3.000,00										
02	251	2017	5021	02	04080202	02	01-2017	11.200,00	11.200,00	11.200,00										
02	251	2017	5021	02	020121	02	01-2017	1.500,00	1.500,00	1.500,00										
02	251	2017	5022	02	020212	02	01-2017	19.825,00	19.825,00	19.825,00										
02	251	2017	5022	02	020212	02	01-2017	1.575,00	1.575,00	1.575,00										
02	251	2017	5022	02	02022903	02	01-2017	4.800,00	4.800,00	4.800,00										
02	251	2017	5022	02	02022999	02	01-2017	7.301,57	7.301,57	7.301,57										
02	251	2017	5022	02	020120	02	01-2017	200,00	200,00	200,00										
02	251	2017	5022	02	020105	02	01-2017	617,00	617,00	617,00										
02	251	2017	5023	02	020105	02	01-2017	5.241,43	5.241,43	5.241,43										
02	251	2017	5023	02	020220	02	01-2017	8.100,00	8.100,00	8.100,00										
02	251	2017	5023	02	02022903	02	01-2017	1.300,00	1.300,00	1.300,00										
02	251	2017	5023	02	02022999	02	01-2017	5.000,00	5.000,00	5.000,00										
02	251	2017	5023	02	020212	02	01-2017	800,00	800,00	800,00										
02	251	2017	5024	02	020212	02	01-2017	15.300,00	15.300,00	15.300,00										
02	251	2017	5024	02	020213	02	01-2017	500,00	500,00	500,00										
02	251	2017	5024	02	020220	02	01-2017	11.000,00	11.000,00	11.000,00										
02	251	2017	5024	02	02022903	02	01-2017	2.000,00	2.000,00	2.000,00										
02	251	2017	5024	02	020218	02	01-2017	1.000,00	1.000,00	1.000,00										
02	251	2017	5024	02	020121	02	01-2017	300,00	300,00	300,00										
02	251	2017	5024	02	020210	02	01-2017	500,00	500,00	500,00										



CÂMARA MUNICIPAL DE AVEIRO

Modificações: GOP - Grandes Opções do Plano

Arco: 2017

Alteração N.º: 10

Revisão N.º: 1

Obj. Prog. Projeto An.º N.º	Sub-Programa	Projeto An.º N.º	Obj. Prog. Projeto An.º N.º	Classificação Económica	Resp. Orçamental	Data Início	Data Fim	2017				Anos Seguintes			Modificação (e)
								Total		Execução Orçamental		Execução Orçamental			
								Orç. An.º N.º	Orç. An.º N.º	Orç. An.º N.º	Orç. An.º N.º	2018	2019	2020	
02	251	2017	5024	7	02	02022599	01-2017	12-2017	2.115,00	2.115,00				2.115,00	
02	251	2017	5025	1	02	020212	DCTC	01-2017	12-2017	55.590,00	55.590,00	58.670,76	58.670,76	58.670,76	4.070,76
02	251	2017	5025	2	02	020220	DCTC	01-2017	12-2017	5.000,00	5.000,00	395,76	395,76	395,76	-4.604,24
02	251	2017	5025	3	02	020223	DCTC	01-2017	12-2017	15.000,00	15.000,00	22.125,00	22.125,00	22.125,00	7.125,00
02	251	2017	5025	4	02	020225	DCTC	01-2017	12-2017	3.500,00	3.500,00	1.500,00	1.500,00	1.500,00	-2.000,00
02	251	2017	5025	5	02	020226	DCTC	01-2017	12-2017	10.000,00	10.000,00	10.000,00	10.000,00	10.000,00	0,00
02	251	2017	5025	6	02	020227	DCTC	01-2017	12-2017	12.500,00	12.500,00	12.500,00	12.500,00	12.500,00	0,00
02	251	2017	5025	8	02	020218	DCTC	01-2017	12-2017	1.500,00	1.500,00	1.500,00	1.500,00	1.500,00	0,00
02	251	2017	5025	9	02	020208	DCTC	01-2017	12-2017	1.000,00	1.000,00	1.000,00	1.000,00	1.000,00	0,00
02	251	2017	5025	10	02	020210	DCTC	01-2017	12-2017	2.000,00	2.000,00	2.000,00	2.000,00	2.000,00	0,00
02	251	2017	5026	1	02	020220	DCTC	01-2017	12-2017	45.000,00	45.000,00	45.000,00	45.000,00	45.000,00	0,00
02	251	2017	5026	2	02	020225	DCTC	01-2017	12-2017	12.000,00	12.000,00	12.000,00	12.000,00	12.000,00	0,00
02	251	2017	5027	1	02	020220	DCTC	01-2017	12-2017	16.500,00	16.500,00	16.500,00	16.500,00	16.500,00	0,00
02	251	2017	5027	2	02	020220	DCTC	01-2017	12-2017	2.800,00	2.800,00	2.800,00	2.800,00	2.800,00	0,00
02	251	2017	5027	3	02	020220	DCTC	01-2017	12-2017	2.500,00	2.500,00	2.500,00	2.500,00	2.500,00	0,00
02	251	2017	5028	1	02	020259	DCTC	01-2017	12-2017	24.000,00	24.000,00	24.000,00	24.000,00	24.000,00	0,00
02	251	2017	5028	2	02	020220	DCTC	01-2017	12-2017	25.000,00	25.000,00	25.000,00	25.000,00	25.000,00	0,00
02	251	2017	5029	1	02	020214	DCTC	01-2017	12-2017	1.000,00	1.000,00	1.000,00	1.000,00	1.000,00	0,00
02	251	2017	5029	2	02	020212	DCTC	01-2017	12-2017	12.500,00	12.500,00	12.500,00	12.500,00	12.500,00	0,00
02	251	2017	5029	3	02	020250	DCTC	01-2017	12-2017	5.000,00	5.000,00	5.000,00	5.000,00	5.000,00	0,00
02	251	2017	5029	4	02	020259	DCTC	01-2017	12-2017	16.384,00	16.384,00	16.384,00	16.384,00	16.384,00	0,00
02	251	2017	5029	5	02	020212	DCTC	01-2017	12-2017	3.000,00	3.000,00	3.000,00	3.000,00	3.000,00	0,00
02	251	2017	5029	6	02	020218	DCTC	01-2017	12-2017	25.000,00	25.000,00	25.000,00	25.000,00	25.000,00	0,00
02	251	2017	5029	7	02	020220	DCTC	01-2017	12-2017	17.000,00	17.000,00	17.000,00	17.000,00	17.000,00	0,00
02	251	2017	5029	8	02	020201	DCTC	01-2017	12-2017	24.800,00	24.800,00	24.800,00	24.800,00	24.800,00	0,00
02	251	2017	5029	9	02	020201	DCTC	01-2017	12-2017	2.575,00	2.575,00	2.575,00	2.575,00	2.575,00	0,00
02	251	2017	5029	10	02	020202	DCTC	01-2017	12-2017	16.800,00	16.800,00	16.800,00	16.800,00	16.800,00	0,00
02	251	2017	5029	11	02	020210	DCTC	01-2017	12-2017	5.500,00	5.500,00	5.500,00	5.500,00	5.500,00	0,00



CÂMARA MUNICIPAL DE AVEIRO

Modificações: GOP - Grandes Opções do Plano

Ano: 2017
Alteração N.º: 10
Revisão N.º: 1

Un. Org.	Projeto	At. Sub-At.	Sub-At.	Designação	Classificação (Org. Económico)	Resp. (Org. Funcional)	Data (Início-Fim)		Total			Anos Seguintes				Modificação (€)			
							Início	Fim	Deposito Anual (€-€)	Deposito Compêndio (€-€)	Despesa Real (€)	Despesa Compêndio (€)	Despesa em Diferido (€)	Financiamento Não Detido (€)	2018		2019	2020	Outros
02	252	2017	5034	2	02 000701	DEO	01-2017	12-2019	215.000,00	215.000,00	215.000,00	161.000,00	161.000,00	161.000,00	80.000,00				
02	253				02 000701	DEO	01-2018	03-2018	100.000,00	100.000,00	100.000,00	100.000,00	100.000,00	100.000,00	72.000,00				
02	253	2017	5035		02 000701	DEO	01-2018	03-2018	100.000,00	100.000,00	100.000,00	100.000,00	100.000,00	100.000,00	72.000,00				
02	253	2017	5035	1	02 000701	DEO	01-2017	12-2027	100.000,00	100.000,00	100.000,00	100.000,00	100.000,00	100.000,00	72.000,00				
03	310				03 310	DEO	01-2018	03-2018	6.336.530,00	6.336.530,00	6.336.530,00	5.862.150,00	5.862.150,00	5.862.150,00	19.606,00				
03	310	2008	40		03 310	DEO	01-2018	03-2018	500.000,00	500.000,00	500.000,00	500.000,00	500.000,00	500.000,00	3.713,2879				
03	310	2008	40	1	03 310	DEO	01-2018	12-2017	800.000,00	800.000,00	800.000,00	800.000,00	800.000,00	800.000,00					
03	310	2017	5036	1	03 310	DEO	01-2017	12-2017	50.000,00	50.000,00	50.000,00	50.000,00	50.000,00	50.000,00					
03	320				03 320	DEO	01-2018	03-2018	391.000,00	391.000,00	391.000,00	391.000,00	391.000,00	391.000,00	70.000,00				
03	320	2017	5037	2	03 320	DEO	01-2017	12-2017	211.000,00	211.000,00	211.000,00	211.000,00	211.000,00	211.000,00	70.000,00				
03	320	2017	5037	1	03 320	DEO	01-2017	12-2017	35.000,00	35.000,00	35.000,00	35.000,00	35.000,00	35.000,00	20,00				
03	320	2017	5037	2	03 320	DEO	01-2017	12-2017	150.000,00	150.000,00	150.000,00	150.000,00	150.000,00	150.000,00	50.000,00				
03	320	2017	5037	3	03 320	DEO	01-2017	12-2017	40.000,00	40.000,00	40.000,00	40.000,00	40.000,00	40.000,00	30.000,00				
03	320	2017	5037	1	03 320	DEO	01-2017	12-2017	70.000,00	70.000,00	70.000,00	70.000,00	70.000,00	70.000,00					
03	320	2017	5037	1	03 320	DEO	01-2017	12-2017	70.000,00	70.000,00	70.000,00	70.000,00	70.000,00	70.000,00					
03	320	2017	5037	1	03 320	DEO	01-2017	12-2017	4.000.000,00	4.000.000,00	4.000.000,00	4.000.000,00	4.000.000,00	4.000.000,00	2.700.000,00				
03	320	2017	5037	1	03 320	DEO	01-2017	12-2017	431.700,00	431.700,00	431.700,00	431.700,00	431.700,00	431.700,00	50.000,00				
03	320	2017	5037	1	03 320	DEO	01-2017	12-2017	431.700,00	431.700,00	431.700,00	431.700,00	431.700,00	431.700,00	50.000,00				
03	320	2017	5037	1	03 320	DEO	01-2017	12-2017	1.230.000,00	1.230.000,00	1.230.000,00	1.230.000,00	1.230.000,00	1.230.000,00	1.178.000,00				
03	320	2017	5037	1	03 320	DEO	01-2017	12-2017	1.230.000,00	1.230.000,00	1.230.000,00	1.230.000,00	1.230.000,00	1.230.000,00	1.178.000,00				
03	320	2017	5037	1	03 320	DEO	01-2017	12-2017	200.000,00	200.000,00	200.000,00	200.000,00	200.000,00	200.000,00	427.000,00				
03	320	2017	5037	1	03 320	DEO	01-2017	12-2017	457.000,00	457.000,00	457.000,00	457.000,00	457.000,00	457.000,00	30.000,00				
03	320	2017	5037	1	03 320	DEO	01-2017	12-2017	50.000,00	50.000,00	50.000,00	50.000,00	50.000,00	50.000,00	150.000,00				
03	320	2017	5037	1	03 320	DEO	01-2017	12-2017	50.000,00	50.000,00	50.000,00	50.000,00	50.000,00	50.000,00	150.000,00				
03	320	2017	5037	1	03 320	DEO	01-2017	12-2017	273.875,00	273.875,00	273.875,00	273.875,00	273.875,00	273.875,00	8.875,00				
03	320	2017	5037	1	03 320	DEO	01-2017	12-2020	113.875,00	113.875,00	113.875,00	113.875,00	113.875,00	113.875,00	101.25,00				



CÂMARA MUNICIPAL DE AVEIRO

Modificações: GOP - Grandes Opções do Plano

Ano: 2017
Alteração N.º: 10
Revisão N.º: 1

Ordem	Projeto	Ano	Rubr.	Divisão	Descrição	Classificação (Org. / Consórcio)	Resp.	Útil. (Início-Fim)	2017		Anos Seguintes			Modificação (0=0-4)			
									Total		Financiamento Definido				Fluxo Inscrito No Orçamento		
									Orç. (0=0-4)	Desp. (0=0-4)	Desp. Anual (0)	Desp. Comp. (0)	2018		2019	2020	Outros
03	331	2017	30	2	Statísticas e outros equipamentos	02	07010409	DMT	01-2017	12-2020	160.000,00	50.000,00	160.000,00	50.000,00	150.000,00	100.000,00	110.000,00
03	331	2017	31		Planoamento Municipal de Infraestruturas Verdes	02	07010401	DMT	03-2018	03-2018	1.560.000,00	3.437.714,81	1.560.000,00	3.437.714,81	480.000,00	480.000,00	1.872.714,81
03	331	2017	31	1	Requalificação de Acomodamentos com Águas Fluídas	02	07010401	DMT	01-2017	12-2017	230.000,00	730.000,00	230.000,00	730.000,00	230.000,00	230.000,00	500.000,00
03	331	2017	31	2	Qualificação Urbana de Envolventes à Primavera	02	07010401	DMT	01-2017	12-2017	160.000,00	480.000,00	160.000,00	480.000,00	160.000,00	160.000,00	300.000,00
03	331	2017	31	3	Conservação de Acessos Locais	02	07010401	DMT	01-2017	12-2017	350.000,00	477.000,00	350.000,00	477.000,00	350.000,00	350.000,00	127.000,00
03	331	2017	31	4	Realização de Eventos Interconcelhos	02	07010401	DMT	01-2017	12-2017	350.000,00	743.000,00	350.000,00	743.000,00	350.000,00	350.000,00	353.000,00
03	331	2017	31	5	Requalificação da Rua da Martona / Conselho Amoldo	02	07010401	DMT	01-2017	12-2018	200.000,00	400.000,00	200.000,00	400.000,00	200.000,00	200.000,00	200.000,00
03	331	2017	31	6	Realização de Acessos dentro a ARU	02	07010401	DMT	01-2017	12-2017	150.000,00	287.654,81	150.000,00	287.654,81	150.000,00	150.000,00	137.654,81
03	331	2017	31	7	Trincheiras	02	07010401	DMT	01-2017	12-2017	20.000,00	40,000,00	20.000,00	40,000,00	20.000,00	20.000,00	20.000,00
03	331	2017	31	8	Novo Acesso ao Centro Escolar de Mendimilho	02	07010401	DMT	01-2017	12-2017	80.000,00	200.000,00	80.000,00	200.000,00	80.000,00	80.000,00	200.000,00
03	331	2017	32	1	Equipamento de Manutenção de Infraestruturas	02	07010409	DMT	03-2018	03-2018	210.000,00	480.000,00	210.000,00	480.000,00	210.000,00	210.000,00	490.000,00
03	331	2017	32	2	Acessibilidades	02	07010401	DMT	01-2017	12-2017	50.000,00	100.000,00	50.000,00	100.000,00	50.000,00	50.000,00	50.000,00
03	331	2017	32	3	Meios Pesados Históricos	02	07010409	DMT	01-2017	12-2017	10.000,00	20.000,00	10.000,00	20.000,00	10.000,00	10.000,00	10.000,00
03	331	2017	32	3	Meios Pesados Históricos	02	07010409	DMT	01-2017	12-2017	150.000,00	280.000,00	150.000,00	280.000,00	150.000,00	150.000,00	310.000,00
03	331	2017	5028		Plano Estratégico de Desenvolvimento Urbano da Cidade de Aveiro - PEDUCA PAUSA	02	07010409	DMT	03-2018	03-2018	55.000,00	65.000,00	55.000,00	65.000,00	55.000,00	55.000,00	119.000,00
03	331	2017	5038	1	Estudos e Projetos	02	020214	DMT	01-2017	12-2020	47.500,00	93.400,00	47.500,00	93.400,00	47.500,00	47.500,00	119.000,00
03	331	2017	5038	2	Ativ. Iniciais	02	020220	DMT	01-2017	12-2020	7.500,00	7.500,00	7.500,00	7.500,00	7.500,00	7.500,00	17.500,00
03	333				Transportes Rodoviários	02	07010413	DAEO	03-2018	03-2018	974.000,00	1.585.700,00	974.000,00	1.585.700,00	974.000,00	974.000,00	1.846.000,00
03	333	2017	30		Plano Estratégico de Transportes Rodoviários da Região Metropolitana de Aveiro - PEDUCA PAUSA	02	07010413	DAEO	03-2018	03-2018	900.000,00	1.482.700,00	900.000,00	1.482.700,00	900.000,00	900.000,00	1.846.000,00
03	333	2017	30		Plano Estratégico de Transportes Rodoviários da Região Metropolitana de Aveiro - PEDUCA PAUSA	02	07010413	DAEO	01-2017	12-2018	382.700,00	382.700,00	382.700,00	382.700,00	382.700,00	382.700,00	562.700,00
03	333	2017	33	2	Realização das obras	02	07010413	DAEO	01-2017	12-2018	400.000,00	400.000,00	400.000,00	400.000,00	400.000,00	400.000,00	182.700,00
03	333	2017	33	3	Qualificação do Pólo 3, Av. 3	02	07010413	DAEO	01-2017	12-2018	300.000,00	680.000,00	300.000,00	680.000,00	300.000,00	300.000,00	380.000,00
03	333	2017	5039		Qualificação dos Miras, Panteão e Igreja	02	07010413	DAEO	01-2017	12-2018	74.000,00	124.000,00	74.000,00	124.000,00	74.000,00	74.000,00	58.000,00
03	333	2017	5039	1	Projetos de Execução	02	020214	DAEO	01-2017	12-2017	74.000,00	74.000,00	74.000,00	74.000,00	74.000,00	74.000,00	50.000,00
03	341				Mercado de Feiras	02	07010413	DAEO	03-2018	03-2018	24.000,00	48.000,00	24.000,00	48.000,00	24.000,00	24.000,00	84.000,00
03	341	2017	34		Gratão de Mercados Municipal	02	07010413	DAEO	03-2018	03-2018	24.000,00	48.000,00	24.000,00	48.000,00	24.000,00	24.000,00	84.000,00
03	341	2017	34	1	Realização do Mercado de Santiago e Omeas	02	07010303	DCS	01-2017	12-2018	5.000,00	88.000,00	5.000,00	88.000,00	5.000,00	5.000,00	83.000,00
03	341	2017	34	2	Equipamentos	02	07010303	DCS	01-2017	12-2018	15.000,00	12.000,00	15.000,00	12.000,00	15.000,00	15.000,00	3.000,00
03	342				Reformação do Mercado Central da City Park	02	07010307	DAEO	01-2017	12-2017	50.000,00	50.000,00	50.000,00	50.000,00	50.000,00	50.000,00	358.000,00
03	342	2017	35	1	Reformação do Mercado Central da City Park	02	07010307	DAEO	01-2017	12-2017	50.000,00	50.000,00	50.000,00	50.000,00	50.000,00	50.000,00	358.000,00
03	342	2017	35	1	Reformação do Mercado Central da City Park	02	07010307	DAEO	01-2017	12-2017	287.140,19	287.140,19	287.140,19	287.140,19	287.140,19	287.140,19	287.140,19
03	342	2017	35	2	Outros Problemas Urbanísticos	02	07010307	DAEO	03-2018	03-2018	287.140,19	287.140,19	287.140,19	287.140,19	287.140,19	287.140,19	287.140,19



CÂMARA MUNICIPAL DE AVEIRO

Modificações: GOP - Grandes Opções do Plano

Ano: **2017**
Alteração N.º: **10**
Revisão N.º: **1**

Ordem	Projeto	Ano	N.º	Sub-projeto	Designação	Classificação Orç. Económica	Resp. Orç. (Reservado)	Rubrica			Despesa				Modificação (a) (b)-(c)-(d)-(e)
								Início	Fim	Total	2017		Anos Seguintes		
											Delegação Atual (c)	Delegação Certificada (d)	2018	2019	
03	342	2017	37	1	Milno Centro Histórico	02 0701002	DAEO 01-2017	12-2018	50.000,00	50.000,00	50.000,00	125.000,00	125.000,00	125.000,00	50.000,00
03	342	2017	37	2	Terreiro Arcisval	02 0701043	DAEO 01-2017	12-2018	125.000,00	125.000,00	125.000,00	125.000,00	125.000,00	125.000,00	125.000,00
03	342	2017	37	3	Esplanada	02 0701002	DAEO 01-2017	12-2018	12.140,10	12.140,10	12.140,10	12.140,10	12.140,10	12.140,10	12.140,10
03	342	2017	37	4	Renovação de Aduelas	02 0701031	DAEO 01-2017	12-2018	50.000,00	50.000,00	50.000,00	75.000,00	75.000,00	75.000,00	50.000,00
03	342	2017	37	5	Edifício Escola	02 0701020	DAEO 01-2017	12-2018	50.000,00	50.000,00	50.000,00	1.000.000,00	1.000.000,00	1.000.000,00	50.000,00
03	342	2017	5043	1	Outros Projetos cofinanciados	02 0701002	DAEO 01-2017	12-2018	72.766,88	72.766,88	72.766,88	72.766,88	72.766,88	72.766,88	72.766,88
03	342	2017	5043	2	Água Instalada	02 070220	DAEO 01-2017	12-2018	42.016,88	42.016,88	42.016,88	42.016,88	42.016,88	42.016,88	42.016,88
03	342	2017	5043	2	Eficiência Energética	02 070214	DAEO 01-2017	12-2018	30.750,00	30.750,00	30.750,00	30.750,00	30.750,00	30.750,00	30.750,00
03	359				Outros	02 0701002	DAEO 01-2017	12-2018	63.345,00	63.345,00	63.345,00	63.345,00	63.345,00	63.345,00	63.345,00
03	359	2017	5048		Política Municipal de Apoio ao Empreendedorismo	02 0202589	DE 01-2017	12-2017	63.345,00	63.345,00	63.345,00	63.345,00	63.345,00	63.345,00	63.345,00
03	350	2017	5040	1	Desamortização de Ativos	02 070216	DE 01-2017	12-2017	20.845,00	20.845,00	20.845,00	20.845,00	20.845,00	20.845,00	20.845,00
03	350	2017	5040	2	Organização de Eventos	02 0408020	DE 01-2017	12-2017	12.500,00	12.500,00	12.500,00	12.500,00	12.500,00	12.500,00	12.500,00
03	350	2017	5040	3	Concurso (Nóveau)	02 070216	DE 01-2017	12-2017	3.493,73	3.493,73	3.493,73	3.493,73	3.493,73	3.493,73	3.493,73
03	350	2017	5040	4	Eventos (Nóveau)	02 070220	DE 01-2017	12-2017	12.500,00	12.500,00	12.500,00	12.500,00	12.500,00	12.500,00	12.500,00
03	350	2017	5040	5	Concurso (Nóveau)	02 040305	DE 01-2017	12-2017	14.010,27	14.010,27	14.010,27	14.010,27	14.010,27	14.010,27	14.010,27
04	410				OUTROS OBJETIVOS	02 0701002	DAEO 01-2017	12-2018	27.285.000,00	27.285.000,00	27.285.000,00	27.285.000,00	27.285.000,00	27.285.000,00	27.285.000,00
04	410	1989	200		Operações da dívida estruturada	02 0701002	DAEO 01-2017	12-2018	4.626.500,00	4.626.500,00	4.626.500,00	4.626.500,00	4.626.500,00	4.626.500,00	4.626.500,00
04	410	1989	200		Plano de Promover o Centro	02 0701002	DAEO 01-2017	12-2018	2.375.000,00	2.375.000,00	2.375.000,00	2.375.000,00	2.375.000,00	2.375.000,00	2.375.000,00
04	410	1989	200	1	1º Fase - Leasing Imobiliário	02 070201	DAEO 01-2017	12-2018	734.905,00	734.905,00	734.905,00	734.905,00	734.905,00	734.905,00	734.905,00
04	410	1989	200	2	2º Fase - Leasing	02 070201	DAEO 01-2017	12-2018	1.640.110,00	1.640.110,00	1.640.110,00	1.640.110,00	1.640.110,00	1.640.110,00	1.640.110,00
04	410	2003	76		Mão Dada	02 0701002	DAEO 01-2017	12-2018	1.910.250,00	1.910.250,00	1.910.250,00	1.910.250,00	1.910.250,00	1.910.250,00	1.910.250,00
04	410	2003	76		Manutenção	02 070201	DAEO 01-2017	12-2018	1.910.250,00	1.910.250,00	1.910.250,00	1.910.250,00	1.910.250,00	1.910.250,00	1.910.250,00
04	410	2015	5068		FAM - Fundo de Apoio Municipal	02 0701002	DAEO 01-2017	12-2018	342.243,00	342.243,00	342.243,00	342.243,00	342.243,00	342.243,00	342.243,00
04	410	2015	5026		Capital Social - Unidade de Financiamento	02 060902	CMA 01-2015	12-2021	342.243,00	342.243,00	342.243,00	342.243,00	342.243,00	342.243,00	342.243,00
04	420				Transferências entre administrações	02 0701002	DAEO 01-2017	12-2018	2.292.005,00	2.292.005,00	2.292.005,00	2.292.005,00	2.292.005,00	2.292.005,00	2.292.005,00
04	420	2012	5047		Sector Empresarial Local	02 0701002	DAEO 01-2017	12-2018	642.005,00	642.005,00	642.005,00	642.005,00	642.005,00	642.005,00	642.005,00
04	420	2013	5017	1	Consórcio Franceno - Equilíbrio de Contas	02 0401001	CMA 01-2013	12-2017	887.005,00	887.005,00	887.005,00	887.005,00	887.005,00	887.005,00	887.005,00
04	420	2016	5004		CRRA - Comparticipação	02 0701002	DAEO 01-2017	12-2018	400.000,00	400.000,00	400.000,00	400.000,00	400.000,00	400.000,00	400.000,00
04	420	2016	5034	1	Comparticipação Projeto em Oremção (Cometes)	02 04050104	DE 01-2016	12-2020	150.000,00	150.000,00	150.000,00	150.000,00	150.000,00	150.000,00	150.000,00
04	420	2016	5034	2	Comparticipação Projeto em Oremção (Capital)	02 04050104	DE 01-2016	12-2020	250.000,00	250.000,00	250.000,00	250.000,00	250.000,00	250.000,00	250.000,00
04	420	2017	5041		Juntas de Freguesia - Delegação de Competências	02 04050102	GAPE 01-2017	12-2017	1.250.000,00	1.250.000,00	1.250.000,00	1.250.000,00	1.250.000,00	1.250.000,00	1.250.000,00
04	420	2017	5041	1	Apoio Capital	02 04050102	GAPE 01-2017	12-2017	300.000,00	300.000,00	300.000,00	300.000,00	300.000,00	300.000,00	300.000,00
04	420	2017	5041	2	Apoio Comete	02 04050102	GAPE 01-2017	12-2017	945.000,00	945.000,00	945.000,00	945.000,00	945.000,00	945.000,00	945.000,00
04	420	2017	5042		Sector Empresarial Local	02 0701002	DAEO 01-2017	12-2018	6.618.000,00	6.618.000,00	6.618.000,00	6.618.000,00	6.618.000,00	6.618.000,00	6.618.000,00



CÂMARA MUNICIPAL DE AVEIRO

Modificações: GOP - Grandes Opções do Plano

Ano: 2017
 Alteração N.º: 10
 Revisão N.º: 1

Ord. Prog.	Projeto	Ano	N.º	Sub-Of.	Designação	Classificação Fun. Económica	Resp. Fun.	Data (mês-ano)	Início	Fim	2017			Anos Seguintes			Modificação (4)					
											Total		Financiamento Definitivo		2018			2019		2020		Outros
											Data de Anul. (3/mês)	Valor Comp. (3/mês)	Dep. de Atual. (3)	Dep. de Comp. (3)	2018	2019		2020	Outros			
04	430	2017	5042	1	Consolidação Financeira - FAMI	02	04010101	CMA	01-2017	07-2018		6.810,000,00						6.810,000,00				
					Divulgação especificações				03-2018	03-2018		20.355,355,00						20.355,355,00				
04	430	2015	34		Reestruturação de dívida não financeira				03-2018	03-2018		20.355,355,00						20.355,355,00				
04	430	2015	34	1	Terrenos Rústicos e Urbanos	02	070101	DAG	10-2015	12-2017		2.427,300,00						2.427,300,00				
04	430	2015	34	2	Equipamento Informático	02	070107	DAG	10-2015	12-2017		7.500,00						7.500,00				
04	430	2015	34	3	Software	02	070108	DAG	10-2015	12-2017		15.840,00						15.840,00				
04	430	2015	34	4	Ferramentas e Utensílios	02	070111	DAG	10-2015	12-2017		1.590,00						1.590,00				
04	430	2015	34	7	Equipamento Informático e de Impressão Digital	02	070206	DAG	10-2015	12-2017		25.545,00						25.545,00				
04	430	2015	34	8	Construção e Reabilitação	02	07010201	DAG	10-2015	12-2017		7.455,00						7.455,00				
04	430	2015	34	9	Reparação e Recuperação	02	07010203	DAG	10-2015	12-2017		42,000,00						42,000,00				
04	430	2015	34	10	Construção, Conservação e Remediação	02	07010301	DAG	10-2015	12-2017		105.195,00						105.195,00				
04	430	2015	34	11	Consumo e Remediação de Inalugares Desportivos	02	07010302	DAG	10-2015	12-2017		230.235,00						230.235,00				
04	430	2015	34	12	Parque de Espos. Municipais e Albergues	02	07010303	DAG	10-2015	12-2017		88.845,00						88.845,00				
04	430	2015	34	13	Escolas Básicas e Jardins de Infância	02	07010305	DAG	10-2015	12-2017		334.640,00						334.640,00				
04	430	2015	34	14	Reabilitação de edifícios	02	07010307	DAG	10-2015	12-2017		290.290,00						290.290,00				
04	430	2015	34	15	Beneficência de Amambas	02	07010401	DAG	10-2015	12-2017		14.917,800,00						14.917,800,00				
04	430	2015	34	16	Instalações de Águas Pluviais	02	07010402	DAG	10-2015	12-2017		44,400,00						44,400,00				
04	430	2015	34	17	Estensão da Iluminação Pública do Concelho	02	07010404	DAG	10-2015	12-2017		20,200,00						20,200,00				
04	430	2015	34	18	Avanços Parquesquios	02	07010405	DAG	10-2015	12-2017		175,00						175,00				
04	430	2015	34	19	Bens e Serviços de Sinalização e Tráfego	02	07010409	DAG	10-2015	12-2017		38,600,00						38,600,00				
04	430	2015	34	20	Instalações Eléctricas e Telecomunicações	02	07010410	DAG	10-2015	12-2017		49,840,00						49,840,00				
04	430	2015	34	21	Qualificação Urbanística	02	07010413	DAG	10-2015	12-2017		74,725,00						74,725,00				
04	430	2015	34	22	Equipamento	02	07010602	DAG	01-2015	12-2017		1.188,355,00						1.188,355,00				
04	430	2015	34	23	Equipamentos Diversos	02	07011002	DAG	10-2015	12-2017		24,200,00						24,200,00				
												133,850,00						133,850,00				
												123,850,00						123,850,00				
												88,845,00						88,845,00				
												334,640,00						334,640,00				
												290,290,00						290,290,00				
												14,917,800,00						14,917,800,00				
												44,400,00						44,400,00				
												20,200,00						20,200,00				
												175,00						175,00				
												38,600,00						38,600,00				
												49,840,00						49,840,00				
												74,725,00						74,725,00				
												1.188,355,00						1.188,355,00				
												24,200,00						24,200,00				
												133,850,00						133,850,00				
												123,850,00						123,850,00				
												88,845,00						88,845,00				
												334,640,00						334,640,00				
												290,290,00						290,290,00				
												14,917,800,00						14,917,800,00				
												44,400,00						44,400,00				
												20,200,00						20,200,00				
												175,00						175,00				
												38,600,00						38,600,00				
												49,840,00						49,840,00				
												74,725,00						74,725,00				
												1.188,355,00						1.188,355,00				
												24,200,00						24,200,00				
												133,850,00						133,850,00				
												123,850,00						123,850,00				
												88,845,00						88,845,00				
												334,640,00						334,640,00				
												290,290,00						290,290,00				
												14,917,800,00						14,917,800,00				
												44,400,00						44,400,00				
												20,200,00						20,200,00				
												175,00						175,00				
												38,600,00						38,600,00				
												49,840,00						49,840,00				
												74,725,00						74,725,00				
												1.188,355,00						1.188,355,00				
												24,200,00						24,200,00				
												133,850,00						133,850,00				
												123,850,00						123,850,00				
												88,845,00						88,845,00				
												334,640,00						334,640,00				
												290,290,00						290,290,00				
												14,917,800,00						14,917,800,00				
												44,400,00						44,400,00				
												20,200,00						20,200,00				
												175,00						175,00				
												38,600,00						38,600,00				
												49,840,00						49,840,00				
												74,725,00						74,725,00				
												1.188,355,00						1.188,355,00				
												24,200,00						24,200,00				
												133,850,00						133,850,00				
												123,850,00						123,850,00				
												88,845,00						88,845,00				
												334,640,00						33				



CÂMARA MUNICIPAL DE AVEIRO

Modificações: GOP - Grandes Opções do Plano

Ano: 2017
 Alteração N.º: 10
 Revisão N.º: 1

Cód. Inv.	Projeto	Sub-proj.	Designação	Classificação Org. Económica	Resp. Data (mês-ano)	Início	Fim	2017		Anos Seguintes			Modificação (4)					
								Total	Financiamento Definido	Financiamento Não Definido (e)	2018	2019		2020	Outros			
								Despesa Real (f)(g)(4)	Despesa (f)	Despesa Compensa (g)	Despesa Compensada (g)	175,00	0,00	25.352.598,97	3.624.160,00	21.337.874,00	11.007.395,23	
04	610	2015	34	24	Investimentos	02	010113	DAG	03-2016	12-2017	125,00	125,00	48.779.140,00	125,00	125,00	11.007.395,23	11.007.395,23	0,00
Total:								125,00	125,00	125,00	125,00	175,00	0,00	25.352.598,97	3.624.160,00	21.337.874,00	11.007.395,23	

Em de de


ORGÃO EXECUTIVO

Em de de

ORGÃO DELIBERATIVO





CONTABILIDADE DE CUSTOS - APURAMENTO DE CUSTOS
POR FUNÇÃO



CC-9 Apuramento de Custos por Função

CÂMARA MUNICIPAL DE AVEIRO

(designação de autarquia local)

Função: 110 Serviços gerais de administração pública

Mês: Dezembro Ano: 2017

	Acumulado Até Mês Anterior	Realizado no Mês	Acumulado para Mês Seguinte
Custos Diretos			
Diretos a Bens e Serviços	0,00	0,00	0,00
Indiretos a Bens e Serviços	1.501,99	74,07	1.576,06
Sub-Total	1.501,99	74,07	1.576,06
Custos Indiretos			
C. Indiretos a Funções: 37496.55. Coef. Imputação: 0,00 %	0,00	0,00	0,00
TOTAL	1.501,99	74,07	1.576,06

Assinatura do Funcionário

Assinatura de Responsável






CC-9 Apuramento de Custos por Função

CÂMARA MUNICIPAL DE AVEIRO

(designação da autarquia local)

Função: 111 Administração geral

Mês: Dezembro Ano: 2017

	Acumulado Até Mês Anterior	Realizado no Mês	Acumulado para Mês Seguinte
Custos Diretos			
Diretos a Bens e Serviços	1.033.716,76	152.535,66	1.186.252,42
Indiretos a Bens e Serviços	4.415.780,47	537.551,88	4.953.332,35
Sub-Total	5.449.497,23	690.087,54	6.139.584,77
Custos Indiretos			
C. Indiretos a Funções: 37496.55. Coef. Imputação: 15,09 %	91.772,21	5.658,14	97.430,35
TOTAL	5.541.269,44	695.745,68	6.237.015,12

Assinatura do Funcionário

Assinatura do Responsável

CC-9 Apuramento de Custos por Função

CÂMARA MUNICIPAL DE AVEIRO

(designação da autarquia local)

Função: 120 Segurança e ordem públicas

Mês: Dezembro

Ano: 2017

	Acumulado Até Mês Anterior	Realizado no Mês	Acumulado para Mês Seguinte
Custos Diretos			
Diretos a Bens e Serviços	0,00	0,00	0,00
Indiretos a Bens e Serviços	0,00	0,00	0,00
Sub-Total	0,00	0,00	0,00
Custos Indiretos			
C. Indiretos a Funções: 37496.55. Coef. Imputação: 0,00 %	0,00	0,00	0,00
TOTAL	0,00	0,00	0,00

Assinatura do Funcionário

Assinatura do Responsável

CC-9 Apuramento de Custos por Função

CÂMARA MUNICIPAL DE AVEIRO

(designação da autarquia local)

Função: 121 Protecção civil e luta contra incêndios

Mês: Dezembro

Ano: 2017

	Acumulado Até Mês Anterior	Realizado no Mês	Acumulado para Mês Seguinte
Custos Diretos			
Diretos a Bens e Serviços	268.090,66	120.501,94	388.592,60
Indiretos a Bens e Serviços	42.625,59	3.961,32	46.586,91
Sub-Total	310.716,25	124.463,26	435.179,51
Custos Indiretos			
C. Indiretos a Funções: 37496.55. Coef. Imputação: 2,72 %	4.593,39	1.020,49	5.613,88
TOTAL	315.309,64	125.483,75	440.793,39

Assinatura do Funcionário

Assinatura do Responsável.

CC-9 Apuramento de Custos por Função

CÂMARA MUNICIPAL DE AVEIRO

(re-signação da autarquia local)

Função: 122 Policia municipal

Mês: Dezembro

Ano: 2017

	Acumulado Até Mês Anterior	Realizado no Mês	Acumulado para Mês Seguinte
Custos Diretos			
Diretos a Bens e Serviços	390,07	0,00	390,07
Indiretos a Bens e Serviços	533.103,59	40.161,26	573.264,85
Sub-Total	533.493,66	40.161,26	573.654,92
Custos Indiretos			
C. Indiretos a Funções: 37496,55. Coef. Imputação: 0,00 %	2.180,88	0,00	2.180,88
TOTAL	535.674,54	40.161,26	575.835,80

Assinatura do Funcionário

Assinatura do Responsável



CC-9 Apuramento de Custos por Função

CÂMARA MUNICIPAL DE AVEIRO

(designação da subarquia local)

Função: 210 Educação

Mês: Dezembro

Ano: 2017

	Acumulado Até Mês Anterior	Realizado no Mês	Acumulado para Mês Seguinte
Custos Diretos			
Diretos a Bens e Serviços	0,00	0,00	0,00
Indiretos a Bens e Serviços	0,00	0,00	0,00
Sub-Total	0,00	0,00	0,00
Custos Indiretos			
C. Indiretos a Funções: 37496.55. Coef. Imputação: 0,00 %	0,00	0,00	0,00
TOTAL	0,00	0,00	0,00

Assinatura do Funcionário

Assinatura do Responsável



CC-9 Apuramento de Custos por Função

CÂMARA MUNICIPAL DE AVEIRO

(designação de autarquia local)

Função: 211 Ensino não superior

Mês: Dezembro

Ano: 2017

	Acumulado Até Mês Anterior	Realizado no Mês	Acumulado para Mês Seguinte
Custos Diretos			
Diretos a Bens e Serviços	435.158,59	61.783,18	496.941,77
Indiretos a Bens e Serviços	464.195,32	43.062,00	507.257,32
Sub-Total	899.353,91	104.845,18	1.004.199,09
Custos Indiretos			
C. Indiretos a Funções: 37496.55. Coef. Imputação: 2,29 %	16.831,52	859,64	17.691,16
TOTAL	916.185,43	105.704,82	1.021.890,25

Assinatura do Funcionário

Assinatura do Responsável
Carla

CC-9 Apuramento de Custos por Função

CÂMARA MUNICIPAL DE AVEIRO

(designação de entidade local)

Função: 212 Serviços auxiliares de ensino

Mês: Dezembro Ano: 2017

	Acumulado Até Mês Anterior	Realizado no Mês	Acumulado para Mês Seguinte
Custos Diretos			
Diretos a Bens e Serviços	1.549.622,92	381.326,48	1.930.949,40
Indiretos a Bens e Serviços	43.035,31	2.723,20	45.758,51
Sub-Total	1.592.658,23	384.049,68	1.976.707,91
Custos Indiretos			
C. Indiretos a Funções: 37496,55. Coef. Imputação: 8,40 %	30.176,30	3.148,88	33.325,18
TOTAL	1.622.834,53	387.198,56	2.010.033,09

Assinatura do Funcionário

Assinatura do Responsável



CC-9 Apuramento de Custos por Função

CÂMARA MUNICIPAL DE AVEIRO

(designação da autarquia local)

Função: 220 Saúde

Mês: Dezembro

Ano: 2017

	Acumulado Até Mês Anterior	Realizado no Mês	Acumulado para Mês Seguinte
Custos Diretos			
Diretos a Bens e Serviços	0,00	0,00	0,00
Indiretos a Bens e Serviços	14.961,27	1.341,19	16.302,46
Sub-Total	14.961,27	1.341,19	16.302,46
Custos Indiretos			
C. Indiretos a Funções: 37496,55. Coef. Imputação: 0,00 %	0,00	0,00	0,00
TOTAL	14.961,27	1.341,19	16.302,46

Assinatura do Funcionário

Assinatura do-Responsável

CC-9 Apuramento de Custos por Função

CÂMARA MUNICIPAL DE AVEIRO

(designação da autarquia local)

Função: 221 Serviços individuais de saúde

Mês: Dezembro Ano: 2017

Custos Diretos	Acumulado Até Mês Anterior	Realizado no Mês	Acumulado para Mês Seguinte
Diretos a Bens e Serviços	743,61	36,08	779,69
Indiretos a Bens e Serviços	58.885,40	5.350,87	64.236,27
Sub-Total	59.629,01	5.386,95	65.015,96
Custos Indiretos			
C. Indiretos a Funções: 37496.55. Coef. Imputação: 0,12 %	428,52	44,17	472,69
TOTAL	60.057,53	5.431,12	65.488,65

Assinatura do Funcionário

Assinatura do Responsável

CC-9 Apuramento de Custos por Função

CÂMARA MUNICIPAL DE AVEIRO

(designação da autarquia local)

Função: 230 Segurança e acção sociais

Mês: Dezembro

Ano: 2017

	Acumulado Até Mês Anterior	Realizado no Mês	Acumulado para Mês Seguinte
Custos Diretos			
Diretos a Bens e Serviços	0,00	0,00	0,00
Indiretos a Bens e Serviços	0,00	0,00	0,00
Sub-Total	0,00	0,00	0,00
Custos Indiretos			
C. Indiretos a Funções: 37496,55. Coef. Imputação: 0,00 %	0,00	0,00	0,00
TOTAL	0,00	0,00	0,00

Assinatura do Funcionário

Assinatura do Responsável

CC-9 Apuramento de Custos por Função

CÂMARA MUNICIPAL DE AVEIRO

(designação da autarquia local)

Função: 231 Segurança social

Mês: Dezembro Ano: 2017

	Acumulado Até Mês Anterior	Realizado no Mês	Acumulado para Mês Seguinte
Custos Diretos			
Diretos a Bens e Serviços	0,00	0,00	0,00
Indiretos a Bens e Serviços	0,00	0,00	0,00
Sub-Total	0,00	0,00	0,00
Custos Indiretos			
C. Indiretos a Funções: 37496.55. Coef. Imputação: 0,00 %	0,00	0,00	0,00
TOTAL	0,00	0,00	0,00

Assinatura do Funcionário

Assinatura do Responsável

CC-9 Apuramento de Custos por Função

CÂMARA MUNICIPAL DE AVEIRO

(designação de entarque local)

Função: 232 Acção social

Mês: Dezembro

Ano: 2017

	Acumulado Até Mês Anterior	Realizado no Mês	Acumulado para Mês Seguinte
Custos Diretos			
Diretos a Bens e Serviços	1.933.900,59	113.603,33	2.047.503,92
Indiretos a Bens e Serviços	484.586,78	43.588,67	528.175,45
Sub-Total	2.418.487,37	157.192,00	2.575.679,37
Custos Indiretos			
C. Indiretos a Funções: 37496,55. Coef. Imputação: 3,44 %	54.460,88	1.288,84	55.749,72
TOTAL	2.472.948,25	158.480,84	2.631.429,09

Assinatura do Funcionário



CC-9 Apuramento de Custos por Função

CÂMARA MUNICIPAL DE AVEIRO

(designação da autarquia local)

Função: 240 Habitação e serviços colectivos

Mês: Dezembro Ano: 2017

	Acumulado Até Mês Anterior	Realizado no Mês	Acumulado para Mês Seguinte
Custos Diretos			
Diretos a Bens e Serviços	0,00	0,00	0,00
Indiretos a Bens e Serviços	0,00	0,00	0,00
Sub-Total	0,00	0,00	0,00
Custos Indiretos			
C. Indiretos a Funções: 37496,55. Coef. Imputação: 0,00 %	0,00	0,00	0,00
TOTAL	0,00	0,00	0,00

Assinatura do Funcionário

Assinatura do Responsável

CC-9 Apuramento de Custos por Função

CÂMARA MUNICIPAL DE AVEIRO

(de signação da autarquia local)

Função: 241 Habitação

Mês: Dezembro Ano: 2017

	Acumulado Até Mês Anterior	Realizado no Mês	Acumulado para Mês Seguinte
Custos Diretos			
Diretos a Bens e Serviços	0,00	0,00	0,00
Indiretos a Bens e Serviços	32,50	0,00	32,50
Sub-Total	32,50	0,00	32,50
Custos Indiretos			
C. Indiretos a Funções: 37496,55. Coef. Imputação: 0,00 %	0,00	0,00	0,00
TOTAL	32,50	0,00	32,50

Assinatura do Funcionário

Assinatura do Responsável
Carvalho

CC-9 Apuramento de Custos por Função

CÂMARA MUNICIPAL DE AVEIRO

(designação da autarquia local)

Função: 242 Ordenamento do território

Mês: Dezembro Ano: 2017

	Acumulado Até Mês Anterior	Realizado no Mês	Acumulado para Mês Seguinte
Custos Diretos			
Diretos a Bens e Serviços	0,00	0,00	0,00
Indiretos a Bens e Serviços	1.411.227,84	115.965,64	1.527.193,48
Sub-Total	1.411.227,84	115.965,64	1.527.193,48
Custos Indiretos			
C. Indiretos a Funções: 37496,55. Coef. Imputação: 0,00 %	0,00	0,00	0,00
TOTAL	1.411.227,84	115.965,64	1.527.193,48

Assinatura do Funcionário

Assinatura do Responsável

CC-9 Apuramento de Custos por Função

CÂMARA MUNICIPAL DE AVEIRO

(designação da autarquia local)

Função: 243 Saneamento

Mês: Dezembro

Ano: 2017

	Acumulado Até Mês Anterior	Realizado no Mês	Acumulado para Mês Seguinte
Custos Diretos			
Diretos a Bens e Serviços	0,00	0,00	0,00
Indiretos a Bens e Serviços	504.914,52	46.822,92	551.737,44
Sub-Total	504.914,52	46.822,92	551.737,44
Custos Indiretos			
C. Indiretos a Funções: 37496,55. Coef. Imputação: 0,00 %	0,00	0,00	0,00
TOTAL	504.914,52	46.822,92	551.737,44

Assinatura do Funcionário

Assinatura do Responsável



CC-9 Apuramento de Custos por Função

CÂMARA MUNICIPAL DE AVEIRO

(designação de autarquia local)

Função: 244 Abastecimento de água

Mês: Dezembro Ano: 2017

	Acumulado Até Mês Anterior	Realizado no Mês	Acumulado para Mês Seguinte
Custos Diretos			
Diretos a Bens e Serviços	845,59	165,42	1.011,01
Indiretos a Bens e Serviços	19.814,74	1.801,34	21.616,08
Sub-Total	20.660,33	1.966,76	22.627,09
Custos Indiretos			
C. Indiretos a Funções: 37496.55. Coef. Imputação: 0,04 %	309,23	16,13	325,36
TOTAL	20.969,56	1.982,89	22.952,45

Assinatura do Funcionário

Assinatura do Responsável





CC-9 Apuramento de Custos por Função

CÂMARA MUNICIPAL DE AVEIRO

(de signação da autarquia local)

Função: 245 Resíduos sólidos

Mês: Dezembro Ano: 2017

	Acumulado Até Mês Anterior	Realizado no Mês	Acumulado para Mês Seguinte
Custos Diretos			
Diretos a Bens e Serviços	3.240.483,92	625.028,69	3.865.512,61
Indiretos a Bens e Serviços	400,44	249,03	649,47
Sub-Total	3.240.884,36	625.277,72	3.866.162,08
Custos Indiretos			
C. Indiretos a Funções: 37496,55. Coef. Imputação: 13,67 %	65.603,06	5.126,75	70.729,81
TOTAL	3.306.487,42	630.404,47	3.936.891,89

Assinatura do Funcionário

Assinatura do Responsável



CC-9 Apuramento de Custos por Função

CÂMARA MUNICIPAL DE AVEIRO

(de signação da autarquia local)

Função: 246 Protecção do meio ambiente e conservação da nature

Mês: Dezembro

Ano: 2017

	Acumulado Até Mês Anterior	Realizado no Mês	Acumulado para Mês Seguinte
Custos Diretos			
Diretos a Bens e Serviços	350.983,59	59.171,06	410.154,65
Indiretos a Bens e Serviços	866.399,11	77.440,78	943.839,89
Sub-Total	1.217.382,70	136.611,84	1.353.994,54
Custos Indiretos			
C. Indiretos a Funções: 37496,55. Coef. Imputação: 2,99 %	20.016,51	1.120,10	21.136,61
TOTAL	1.237.399,21	137.731,94	1.375.131,15

Assinatura do Funcionário

Assinatura do Responsável

CC-9 Apuramento de Custos por Função

CÂMARA MUNICIPAL DE AVEIRO

(designação da autarquia local)

Função: 250 Serviços culturais, recreativos e religiosos

Mês: Dezembro

Ano: 2017

	Acumulado Até Mês Anterior	Realizado no Mês	Acumulado para Mês Seguinte
Custos Diretos			
Diretos a Bens e Serviços	0,00	0,00	0,00
Indiretos a Bens e Serviços	0,00	0,00	0,00
Sub-Total	0,00	0,00	0,00
Custos Indiretos			
C. Indiretos a Funções: 37496.55. Coef. Imputação: 0,00 %	0,00	0,00	0,00
TOTAL	0,00	0,00	0,00

Assinatura do Funcionário

Assinatura do Responsável

CC-9 Apuramento de Custos por Função

CÂMARA MUNICIPAL DE AVEIRO

(designação da autarquia local)

Função: 251 Cultura

Mês: Dezembro

Ano: 2017

	Acumulado Até Mês Anterior	Realizado no Mês	Acumulado para Mês Seguinte
Custos Diretos			
Diretos a Bens e Serviços	1.870.350,70	375.023,08	2.245.373,78
Indiretos a Bens e Serviços	891.759,32	75.598,61	967.357,93
Sub-Total	2.762.110,02	450.621,69	3.212.731,71
Custos Indiretos			
C. Indiretos a Funções: 37496,55. Coef. Imputação: 9,85 %	42.106,33	3.694,72	45.801,05
TOTAL	2.804.216,35	454.316,41	3.258.532,76

Assinatura do Funcionário

Assinatura do Responsável



CC-9 Apuramento de Custos por Função

CÂMARA MUNICIPAL DE AVEIRO

(designação da actividade local)

Função: 252 Desporto, recreio e lazer

Mês: Dezembro

Ano: 2017

	Acumulado Até Mês Anterior	Realizado no Mês	Acumulado para Mês Seguinte
Custos Diretos			
Diretos a Bens e Serviços	1.345.971,83	112.315,29	1.458.287,12
Indiretos a Bens e Serviços	167.351,73	15.196,70	182.548,43
Sub-Total	1.513.323,56	127.511,99	1.640.835,55
Custos Indiretos			
C. Indiretos a Funções: 37496,55. Coef. Imputação: 2,79 %	17.903,91	1.045,49	18.949,40
TOTAL	1.531.227,47	128.557,48	1.659.784,95

Assinatura do Funcionário

Assinatura do Responsável

CC-9 Apuramento de Custos por Função

CÂMARA MUNICIPAL DE AVEIRO

(designação da entidade local)

Função: 253 Outras actividades cívicas e religiosas

Mês: Dezembro Ano: 2017

	Acumulado Até Mes Anterior	Realizado no Mês	Acumulado para Mês Seguinte
Custos Diretos			
Diretos a Bens e Serviços	169.101,77	10.879,90	179.981,67
Indiretos a Bens e Serviços	46.818,20	4.267,20	51.085,40
Sub-Total	215.919,97	15.147,10	231.067,07
Custos Indiretos			
C. Indiretos a Funções: 37496.55. Coef. Imputação: 0,33 %	3.759,26	124,19	3.883,45
TOTAL	219.679,23	15.271,29	234.950,52

Assinatura do Funcionário

Assinatura do Responsável



CC-9 Apuramento de Custos por Função

CÂMARA MUNICIPAL DE AVEIRO

(designação de autarquia local)

Função: 310 Agricultura, pecuária, silvicultura, caça e pesca

Mês: Dezembro

Ano: 2017

	Acumulado Até Mês Anterior	Realizado no Mês	Acumulado para Mês Seguinte
Custos Diretos			
Diretos a Bens e Serviços	69.465,51	218.147,28	287.612,79
Indiretos a Bens e Serviços	0,00	0,00	0,00
Sub-Total	69.465,51	218.147,28	287.612,79
Custos Indiretos			
C. Indiretos a Funções: 37496,55. Coef. Imputação: 4,77 %	301,93	1.788,62	2.090,55
TOTAL	69.767,44	219.935,90	289.703,34

Assinatura do Funcionário

Assinatura do Responsável

CC-9 Apuramento de Custos por Função

CÂMARA MUNICIPAL DE AVEIRO

(designação da autarquia local)

Função: 320 Indústria e energia

Mês: Dezembro

Ano: 2017

	Acumulado Até Mês Anterior	Realizado no Mês	Acumulado para Mês Seguinte
Custos Diretos			
Diretos a Bens e Serviços	1.499.156,03	283.462,23	1.782.618,26
Indiretos a Bens e Serviços	114.036,02	9.892,59	123.928,61
Sub-Total	1.613.192,05	293.354,82	1.906.546,87
Custos Indiretos			
C. Indiretos a Funções: 37496,55. Coef. Imputação: 6,41 %	34.339,42	2.405,26	36.744,68
TOTAL	1.647.531,47	295.760,08	1.943.291,55

Assinatura do Funcionário

Assinatura do Responsável

CC-9 Apuramento de Custos por Função

CÂMARA MUNICIPAL DE AVEIRO

(designação de autarquia local)

Função: 330 Transportes e comunicações

Mês: Dezembro

Ano: 2017

	Acumulado Até Mês Anterior	Realizado no Mês	Acumulado para Mês Seguinte
Custos Diretos			
Diretos a Bens e Serviços	0,00	0,00	0,00
Indiretos a Bens e Serviços	0,00	0,00	0,00
Sub-Total	0,00	0,00	0,00
Custos Indiretos			
C. Indiretos a Funções: 37496,55. Coef. Imputação: 0,00 %	0,00	0,00	0,00
TOTAL	0,00	0,00	0,00

Assinatura do Funcionário

Assinatura do Responsável

CC-9 Apuramento de Custos por Função

CÂMARA MUNICIPAL DE AVEIRO

(designação da autarquia local)

Função: 331 Transportes rodoviários

Mês: Dezembro

Ano: 2017

	Acumulado Até Mês Anterior	Realizado no Mês	Acumulado para Mês Seguinte
Custos Diretos			
Diretos a Bens e Serviços	1.272.126,30	136.230,52	1.408.356,82
Indiretos a Bens e Serviços	6.076.997,41	411.282,53	6.488.279,94
Sub-Total	7.349.123,71	547.513,05	7.896.636,76
Custos Indiretos			
C. Indiretos a Funções: 37496,55. Coef. Imputação: 11,97 %	124.652,91	4.489,15	129.142,06
TOTAL	7.473.776,62	552.002,20	8.025.778,82

Assinatura do Funcionário

Assinatura do Responsável

CC-9 Apuramento de Custos por Função

CÂMARA MUNICIPAL DE AVEIRO

(designação da autarquia local)

Função: 332 Transportes aéreos

Mês: Dezembro Ano: 2017

Custos Diretos	Acumulado Até Mês Anterior	Realizado no Mês	Acumulado para Mês Seguinte
Diretos a Bens e Serviços	0,00	0,00	0,00
Indiretos a Bens e Serviços	0,00	0,00	0,00
Sub-Total	0,00	0,00	0,00
Custos Indiretos			
C. Indiretos a Funções: 37496.55. Coef. Imputação: 0,00 %	0,00	0,00	0,00
TOTAL	0,00	0,00	0,00

Assinatura do Funcionário

Assinatura do Responsável



CC-9 Apuramento de Custos por Função

CÂMARA MUNICIPAL DE AVEIRO

(designação da autarquia local)

Função: 333 Transportes fluviais

Mês: Dezembro Ano: 2017

	Acumulado Até Mês Anterior	Realizado no Mês	Acumulado para Mês Seguinte
Custos Diretos			
Diretos a Bens e Serviços	139.544,87	7.598,54	147.143,41
Indiretos a Bens e Serviços	67.328,38	6.065,94	73.394,32
Sub-Total	206.873,25	13.664,48	220.537,73
Custos Indiretos			
C. Indiretos a Funções; 37496,55. Coef. Imputação: 0,30 %	3.024,34	112,04	3.136,38
TOTAL	209.897,59	13.776,52	223.674,11

Assinatura do Funcionário

Assinatura do Responsável

CC-9 Apuramento de Custos por Função

CÂMARA MUNICIPAL DE AVEIRO

(designação de autarquia local)

Função: 340 Comércio e turismo

Mês: Dezembro

Ano: 2017

	Acumulado Até Mês Anterior	Realizado no Mês	Acumulado para Mês Seguinte
Custos Diretos			
Diretos a Bens e Serviços	0,00	0,00	0,00
Indiretos a Bens e Serviços	0,00	0,00	0,00
Sub-Total	0,00	0,00	0,00
Custos Indiretos			
C. Indiretos a Funções: 37496.55. Coef. Imputação: 0,00 %	0,00	0,00	0,00
TOTAL	0,00	0,00	0,00

Assinatura do Funcionário

Assinatura do Responsável

CC-9 Apuramento de Custos por Função

CÂMARA MUNICIPAL DE AVEIRO

(designação da autarquia local)

Função: 341 Mercados e feiras

Mês: Dezembro

Ano: 2017

	Acumulado Até Mês Anterior	Realizado no Mês	Acumulado para Mês Seguinte
Custos Diretos			
Diretos a Bens e Serviços	466.232,78	53.298,05	519.530,83
Indiretos a Bens e Serviços	422.704,26	38.454,35	461.158,61
Sub-Total	888.937,04	91.752,40	980.689,44
Custos Indiretos			
C. Indiretos a Funções: 37496,55. Coef. Imputação: 2,01 %	15.031,34	752,29	15.783,63
TOTAL	903.968,38	92.504,69	996.473,07

Assinatura do Funcionário

Assinatura do Responsável

CC-9 Apuramento de Custos por Função

CÂMARA MUNICIPAL DE AVEIRO

(designação de autarquia local)

Função: 342 Turismo

Mês: Dezembro

Ano: 2017

	Acumulado Até Mês Anterior	Realizado no Mês	Acumulado para Mês Seguinte
Custos Diretos			
Diretos a Bens e Serviços	80.990,75	6.335,45	87.326,20
Indiretos a Bens e Serviços	24.120,07	263,29	24.383,36
Sub-Total	105.110,82	6.598,74	111.709,56
Custos Indiretos			
C. Indiretos a Funções: 37496,55. Coef. Imputação: 0,14 %	1.097,16	54,10	1.151,26
TOTAL	106.207,98	6.652,84	112.860,82

Assinatura do Funcionário

Assinatura do Responsável



CC-9 Apuramento de Custos por Função

CÂMARA MUNICIPAL DE AVEIRO

(designação da entidade local)

Função: 350 Outras funções económicas

Mês: Dezembro

Ano: 2017

	Acumulado Até Mês Anterior	Realizado no Mês	Acumulado para Mês Seguinte
Custos Diretos			
Diretos a Bens e Serviços	207.435,84	16.893,91	224.329,75
Indiretos a Bens e Serviços	70.615,79	10.538,77	81.153,96
Sub-Total	278.051,03	27.432,68	305.483,71
Custos Indiretos			
C. Indiretos a Funções: 37496,55. Coef. Imputação: 0,60 %	4.981,72	224,92	5.206,64
TOTAL	283.032,75	27.657,60	310.690,35

Assinatura do Funcionário

Assinatura do Responsável



CC-9 Apuramento de Custos por Função

CÂMARA MUNICIPAL DE AVEIRO

(designação da autarquia local)

Função: 410 Operações da divisa autárquica

Mês: Dezembro Ano: 2017

	Acumulado Até Mês Anterior	Realizado no Mês	Acumulado para Mês Seguinte
Custos Diretos			
Diretos a Bens e Serviços	0,00	0,00	0,00
Indiretos a Bens e Serviços	0,00	0,00	0,00
Sub-Total	0,00	0,00	0,00
Custos Indiretos			
C. Indiretos a Funções: 37496.55. Coef. Imputação: 0.00 %	0,00	0,00	0,00
TOTAL	0,00	0,00	0,00

Assinatura do Funcionário

Assinatura do Responsável



CC-9 Apuramento de Custos por Função

CÂMARA MUNICIPAL DE AVEIRO

(designação de autarquia local)

Função: 420 Transferências entre administrações

Mês: Dezembro

Ano: 2017

	Acumulado Até Mês Anterior	Realizado no Mês	Acumulado para Mês Seguinte
Custos Diretos			
Diretos a Bens e Serviços	0,00	0,00	0,00
Indiretos a Bens e Serviços	0,00	0,00	0,00
Sub-Total	0,00	0,00	0,00
Custos Indiretos			
C. Indiretos a Funções: 37496,55. Coef. Imputação: 0,00 %	0,00	0,00	0,00
TOTAL	0,00	0,00	0,00

Assinatura do Funcionário

Assinatura do Responsável



CC-9 Apuramento de Custos por Função

CÂMARA MUNICIPAL DE AVEIRO

(designação da autarquia local)

Função: 430 Diversas não especificadas

Mês: Dezembro

Ano: 2017

Custos Diretos	Acumulado Até Mês Anterior	Realizado no Mês	Acumulado para Mês Seguinte
Diretos a Bens e Serviços	2.451.778,54	344.246,03	2.796.024,57
Indiretos a Bens e Serviços	30.527,67	2.982,60	33.510,27
Sub-Total	2.482.306,21	347.228,63	2.829.534,84
Custos Indiretos			
C. Indiretos a Funções: 37496,55. Coef. Imputação: 7,59 %	44.299,80	2.847,00	47.146,80
TOTAL	2.526.606,01	350.075,63	2.876.681,64

Assinatura do Funcionário

Assinatura do Responsável







Aveiro – Março 2018

Divisão de Administração Geral



JOÃO CIPRIANO & ASSOCIADO, SROC, LDA

Inscrita na O.R.O.C. sob o n.º 119

João Amaro Santos Cipriano - ROC n.º 631
Andreia Sofia Sena Barreira - ROC n.º 1739



CERTIFICAÇÃO LEGAL DAS CONTAS

RELATO SOBRE A AUDITORIA DAS DEMONSTRAÇÕES FINANCEIRAS

Opinião com Reservas

Auditámos as demonstrações financeiras anexas do "Município de Aveiro", que compreendem o balanço em 31 de dezembro de 2017 (que evidencia um total de 297.785.615 euros e um total de fundos próprios de 120.281.482 euros, incluindo um resultado líquido de 7.136.189 euros), a demonstração dos resultados e os Mapas de Execução Orçamental (que evidenciam um total de 97.790.270 euros de despesa paga, dos quais 79.296.653 euros respeitantes ao exercício corrente e um total de 135.111.923 de receita cobrada líquida), e as notas anexas às demonstrações financeiras que incluem um resumo das políticas contabilísticas significativas.

Em nossa opinião, excepto quanto aos possíveis efeitos das matérias referidas nos números 1 a 6 da secção "Bases para a opinião com reservas", e exceto quanto ao efeito da matéria referida no número 7 da mesma secção, as demonstrações financeiras anexas apresentam de forma verdadeira e apropriada, em todos os aspetos materiais, a posição financeira "Município de Aveiro" em 31 de dezembro de 2017 e o seu desempenho financeiro e fluxos de caixa relativos ao ano findo naquela data de acordo com o Plano Oficial de Contabilidade para as Autarquias Locais.

Bases para a opinião com Reservas

A nossa auditoria foi efetuada de acordo com as Normas Internacionais de Auditoria (ISA) e demais normas e orientações técnicas e éticas da Ordem dos Revisores Oficiais de Contas. As nossas responsabilidades nos termos dessas normas estão descritas na secção "Responsabilidades do auditor pela auditoria das demonstrações financeiras" abaixo. Somos independentes da Entidade nos termos da lei e cumprimos os demais requisitos éticos nos termos do código de ética da Ordem dos Revisores Oficiais de Contas.

Estamos convictos de que a prova de auditoria que obtivemos é suficiente e apropriada para proporcionar uma base para a nossa opinião com reservas.

Reservas

1. As imobilizações do Município inscritas em Balanço em 31 de dezembro de 2017, que perfazem uma quantia líquida total de 239.302.818 euros (correspondendo a 74.138.940 euros de bens de domínio público, 165.163.455 euros de imobilizações corpóreas e 423 euros de imobilizações incorpóreas), ainda não estão suportadas um cadastro/base de dados estabilizado, mesmo em relação a bens municipais existentes há vários anos. Por outro lado, permanecem em curso alguns processos contenciosos em torno da titularidade e reconhecimento do valor de bens imobiliários.

Praça de Alvalade, n.º 6, 3º Dto. 1700-036 LISBOA
Telefone: +351 218 166 180 – Fax: +351 218 166 183
E-mail: geral@acauditores.pt – Internet: www.acauditores.pt

Capital Social 5.000,00 Euros

Contribuinte n.º 503 342 742



JOÃO CIPRIANO & ASSOCIADO, SROC, LDA

Inscrita na O.R.O.C. sob o n.º 119

João Amaro Santos Cipriano - ROC n.º 631
Andreia Sofia Sena Barreira - ROC n.º 1739



Capital Social 5.000,00 Euros

Contribuinte n.º 503 342 742

2. Na sequência da internalização dos Serviços Municipalizados de Aveiro (SMA) ocorrida a 30 de abril de 2014, foi reconhecido um efeito desfavorável de 646.543 euros (atualmente em 623.803 euros) na rubrica reservas decorrentes de transferência de ativos. Admitimos que possam ainda subsistir quantias a reconhecer referentes à ativos e passivos contingentes ou outros derivados da internalização de actividades em causa, nomeadamente os que decorrem da contabilização dos efeitos dos contratos existentes com a AdRA – Águas da Região de Aveiro, S.A.
3. Existem no ativo na rubrica de Investimentos Financeiros - Partes de Capital, três participações detidas a 100% em empresas municipais, designadamente a MOVEAVEIRO – Empresa Municipal de Mobilidade, EEM e a TEMA – Teatro Municipal de Aveiro, EEM, cujos capitais próprios têm uma expressão negativa. Embora não tenhamos tido acesso às demonstrações financeiras certificadas destas empresas reportadas a 31 de dezembro de 2017, as duas participações, respectivamente de 3.209.201 euros e de 50.000 euros, embora integralmente provisionadas no ativo, acarretam para o Município perdas potenciais correspondentes à totalidade dos passivos, determinando que, pelo menos sob a forma de provisão para riscos e encargos, existe uma insuficiência de passivos por nós não inteiramente determinada, mas que se nos afigura poder assumir uma expressão significativa.
4. Relativamente a todas as empresas participadas pelo Município, ainda que não controladas, cuja quantia líquida ativa em balanço em 31 de dezembro de 2017 atinge a expressão líquida de 8.544.184 euros, não dispomos na presente data de informação financeira fiável reportada a 31 de dezembro de 2017, que nos permita aferir integralmente sobre os respetivos impactos no património do Município. Neste âmbito, são de destacar as participações nas empresas Parque Desportivo de Aveiro, S.A. (no valor de 1.590.000 euros, representado 45,43% dos respetivos direitos de voto), na ADRA – Águas da Região de Aveiro, S.A. (no valor de 3.035.550 euros, representado 17,35%) e na AveiroPolis, S.A. (com a quantia bruta de 3.800.000 euros, correspondendo a uma posição de 40%), embora esta última integralmente provisionada.
5. Detetámos discrepâncias significativas entre a quantia reconhecida relativa a clientes, contribuintes, utentes e devedores, apresentada em Balanço por 8.976.528 euros em 31 de dezembro de 2017, e as que decorrem das aplicações internas relativas ao processamento da receita, que na mesma data perfazem uma verba por cobrar de 9.193.844 euros. Esta diferença, que não estamos seguros que corresponda exatamente às diferenças de proveitos por reconhecer, gera uma insuficiência na respetiva rubrica ativa de pelo menos 217 mil euros por contrapartida de resultados do exercício e/ou de exercícios anteriores já transferidos para resultados transitados.
6. As imobilizações em curso de 4.589.172 euros, incluídas no total do imobilizado líquido do balanço, de 247.847.002 euros, incluem 1.609.042 euros de obras que não tiveram movimento nos últimos dois anos e para as quais não obtivemos evidencia que já tivessem sido concluídas e/ou que as mesmas não devam ser consideradas como gasto do período, devido à sua não conclusão.
7. As rubricas de clientes c/c, contribuintes, c/c/, utentes c/c e outros devedores líquidos, que totalizam a quantia de 8.158.403 do ativo, de acordo com os nossos cálculos encontram-se afetadas por cerca de 3,1 milhões de euros em risco de não cobrança.



JOÃO CIPRIANO & ASSOCIADO, SROC, LDA

Inscrita na O.R.O.C. sob o n.º 119

João Amaro Santos Cipriano - ROC n.º 631
Andreia Sofia Sena Barreira - ROC n.º 1739

Ênfase

O Município de Aveiro apresenta, em 31 de dezembro de 2017, compromissos assumidos no ano por pagar de 12.648.027 euros.

Responsabilidades do executivo municipal e do órgão de fiscalização pelas demonstrações financeiras

O executivo municipal é responsável pela:

- preparação de demonstrações financeiras que apresentem de forma verdadeira e apropriada a posição financeira, o desempenho financeiro e os fluxos de caixa da Entidade de acordo com o Plano Oficial de Contabilidade para as Autarquias Locais;
- elaboração do relatório de gestão nos termos legais e regulamentares aplicáveis;
- criação e manutenção de um sistema de controlo interno apropriado para permitir a preparação de demonstrações financeiras isentas de distorção material devido a fraude ou erro;
- adoção de políticas e critérios contabilísticos adequados nas circunstâncias; e
- avaliação da capacidade da Entidade de se manter em continuidade, divulgando, quando aplicável, as matérias que possam suscitar dúvidas significativas sobre a continuidade das atividades.

O órgão de fiscalização é responsável pela supervisão do processo de preparação e divulgação da informação financeira do Município.

Responsabilidades do auditor pela auditoria das demonstrações financeiras

A nossa responsabilidade consiste em obter segurança razoável sobre se as demonstrações financeiras como um todo estão isentas de distorções materiais devido a fraude ou erro, e emitir um relatório onde conste a nossa opinião. Segurança razoável é um nível elevado de segurança mas não é uma garantia de que uma auditoria executada de acordo com as ISA detetará sempre uma distorção material quando exista. As distorções podem ter origem em fraude ou erro e são consideradas materiais se, isoladas ou conjuntamente, se possa razoavelmente esperar que influenciem decisões económicas dos utilizadores tomadas com base nessas demonstrações financeiras.

Como parte de uma auditoria de acordo com as ISA, fazemos julgamentos profissionais e mantemos ceticismo profissional durante a auditoria e também:

- identificamos e avaliamos os riscos de distorção material das demonstrações financeiras, devido a fraude ou a erro, concebemos e executamos procedimentos de auditoria que respondam a esses riscos, e obtemos prova de auditoria que seja suficiente e apropriada para proporcionar uma base para a nossa opinião. O risco de não detetar uma distorção material devido a fraude é maior do que o risco de não detetar uma distorção material devido a erro, dado que a fraude pode envolver conluio, falsificação, omissões intencionais, falsas declarações ou sobreposição ao controlo interno;
- obtemos uma compreensão do controlo interno relevante para a auditoria com o objetivo de conceber procedimentos de auditoria que sejam apropriados nas circunstâncias, mas não para expressar uma opinião sobre a eficácia do controlo interno da Entidade;



JOÃO CIPRIANO & ASSOCIADO, SROC, LDA

Inscrita na O.R.O.C. sob o n.º 119

João Amaro Santos Cipriano - ROC n.º 631
Andreia Sofia Sena Barreira - ROC n.º 1739

Capital Social 5.000,00 Euros

- avaliamos a adequação das políticas contabilísticas usadas e a razoabilidade das estimativas contabilísticas e respetivas divulgações feitas pelo executivo municipal;
- concluímos sobre a apropriação do uso, pelo executivo municipal, do pressuposto da continuidade e, com base na prova de auditoria obtida, se existe qualquer incerteza material relacionada com acontecimentos ou condições que possam suscitar dúvidas significativas sobre a capacidade da Entidade para dar continuidade às suas atividades. Se concluirmos que existe uma incerteza material, devemos chamar a atenção no nosso relatório para as divulgações relacionadas incluídas nas demonstrações financeiras ou, caso essas divulgações não sejam adequadas, modificar a nossa opinião. As nossas conclusões são baseadas na prova de auditoria obtida até à data do nosso relatório. Porém, acontecimentos ou condições futuras podem levar a que a Entidade descontinue as suas atividades;
- avaliamos a apresentação, estrutura e conteúdo global das demonstrações financeiras, incluindo as divulgações, e se essas demonstrações financeiras representam as transações e acontecimentos subjacentes de forma a atingir uma apresentação apropriada;
- comunicamos com o executivo municipal, entre outros assuntos, o âmbito e o calendário planeado da auditoria, e as conclusões significativas da auditoria incluindo qualquer deficiência significativa de controlo interno identificado durante a auditoria.

A nossa responsabilidade inclui ainda a verificação da concordância da informação constante do relatório de gestão com as demonstrações financeiras.

RELATO SOBRE OUTROS REQUISITOS LEGAIS E REGULAMENTARES

1. Somos de parecer que o relatório de gestão foi preparado de acordo com os requisitos legais e regulamentares aplicáveis em vigor, a informação nele constante é concordante com as demonstrações financeiras auditadas e, tendo em conta o conhecimento e apreciação sobre a Entidade, não identificámos incorreções materiais.
2. Não foram cumpridos os limites de endividamento nem a lei dos compromissos e pagamentos em atraso. No entanto, encontra-se em vigor a aplicação do Plano de Ajustamento Municipal no âmbito do Fundo de Apoio Municipal, o que permitiu durante o ano de 2017 reduzir os limites de endividamento se expurgados do financiamento do Fundo de Apoio Municipal.

LISBOA, em 26 de março de 2018

“João Cipriano & Associado, SROC, Lda”
(Inscrita sob o n.º 119 na OROC)
Praça de Alvalade, 6, 3º Dtº 1700-036 Lisboa
Representada por
João Amaro Santos Cipriano (ROC n.º 631)

Contribuinte n.º 503 342 742



JOÃO CIPRIANO & ASSOCIADO, SROC, LDA

Inscrita na O.R.O.C. sob o n.º 119

João Amaro Santos Cipriano - ROC n.º 631
Andreia Sofia Sena Barreira - ROC n.º 1739

RELATÓRIO E PARECER DO AUDITOR EXTERNO

(Unidade monetária: Euro)

Nos termos do mandato que nos foi conferido, cumpre-nos apresentar à vossa apreciação o nosso relatório e o parecer sobre o Relatório de Gestão, o Balanço, a Demonstração de Resultados, os Mapas de Execução Orçamental, e os respetivos Anexos referentes ao exercício de 2017 que nos foram apresentados pelo Órgão Executivo da Câmara Municipal de Aveiro.

1. No âmbito das nossas funções:

- Procedemos ao acompanhamento possível da gestão e da atividade do Executivo Municipal de Aveiro;
- Analisámos a informação contabilística, financeira e de gestão que nos foi disponibilizada, em suporte documental e informático, e verificamos a regularidade nos respectivos livros, registos contabilísticos e documentos;
- Verificámos a existência e relevação contabilística dos ativos e dos passivos pertencentes ou assumidos pelo Município de Aveiro, particularmente no que respeita à adequação das políticas contabilísticas e dos critérios valorimétricos adoptados e que constam expressos no Anexo às contas;
- Desenvolvemos os procedimentos de revisão de contas que considerámos adequados nas circunstâncias e, em consequência, emitimos, na qualidade de Revisor Oficial de Contas, a Certificação Legal das Contas, entregue ao Executivo Municipal e, cujo conteúdo consideramos como fazendo parte integrante do presente relatório;
- Verificámos a conformidade legal e a regularidade financeira das operações registadas.

Capital Social 5.000,00 Euros

Contribuinte n.º 503 342 742



JOÃO CIPRIANO & ASSOCIADO, SROC, LDA
Inscrita na O.R.O.C. sob o n.º 119

2. Face ao exposto, somos de parecer que as demonstrações financeiras relativas ao exercício de 2017 e o Relatório de Gestão, bem como a proposta de aplicação dos resultados líquidos apurados, positivos em 7.136.189 euros, no sentido de os mesmos ficarem em Resultados Transitados, estão de acordo com as disposições contabilísticas e legais aplicáveis, pelo que, depois de aprovados pelo Órgão Executivo, poderão ser apreciados e aprovados pela Assembleia Municipal de Aveiro.

Aveiro, em 26 de março de 2018

“João Cipriano & Associado, SROC, Lda”
(Inscrita sob o n.º 119 na OROC)
Representada por
João Amaro Santos Cipriano (ROC n.º 631)

Capital Social 5.000,00 Euros

Contribuinte n.º 503 342 742